

**REPÚBLICA BOLIVARIANA DE VENEZUELA**  
**MINISTERIO DEL PODER POPULAR**  
**PARA EL TRABAJO Y SEGURIDAD SOCIAL**



# **CUENTA**

# **2012**

**CARACAS, 2013**

**República Bolivariana de Venezuela**  
**MINISTERIO DEL PODER POPULAR PARA EL TRABAJO Y SEGURIDAD Y SOCIAL**  
**Despacho de la Ministra**

Venezuela, Ministerio del Poder Popular para el Trabajo y Seguridad Social  
Memoria y Cuenta.....1946-2012

Anual I

1. Venezuela - Ministerio del Poder Popular para el Trabajo y Seguridad Social.
2. Trabajo - Venezuela- Anuarios

I. Título  
04.03.3  
V458

ISSN: 0798-572X

Depósito Legal pp197605CS534

## CONTENIDO

DIRECTORIO.....	5
MARCO NORMATIVO.....	6
CAPÍTULO I	
CUENTA 2012 DEL MINISTERIO DEL PODER POPULAR PARA EL TRABAJO Y SEGURIDAD SOCIAL.....	8
EXPOSICIÓN DE MOTIVOS.....	9
EJECUCIÓN POR ORGANISMO CONSOLIDADO POR FUENTE DE FINANCIAMIENTO A NIVEL DE PARTIDAS.....	21
EJECUCIÓN TRIMESTRAL POR ORGANISMO CONSOLIDADO POR FUENTE DE FINANCIAMIENTO A NIVEL DE PARTIDAS.....	23
EJECUCIÓN POR ORGANISMO POR PROYECTO/ACCIONES CENTRALIZADAS CONSOLIDADO POR FUENTE DE FINANCIAMIENTO A NIVEL DE PARTIDAS.....	28
EJECUCIÓN POR ORGANISMO POR PROYECTO/ACCIONES CENTRALIZADAS MENSUAL POR FUENTE DE FINANCIAMIENTO A NIVEL DE PARTIDAS .....	36
CAPÍTULO II	
CUENTA 2012 DEL INSTITUTO VENEZOLANO DE LOS SEGUROS SOCIALES (IVSS).....	121
EXPOSICIÓN DE MOTIVOS.....	122
COMPORTAMIENTO DE LA EJECUCIÓN PRESUPUESTARIA.....	135
ESTADOS CONTABLES.....	152
CAPÍTULO III	
CUENTA 2012 DEL INSTITUTO NACIONAL DE PREVENCIÓN, SALUD Y SEGURIDAD LABORALES (INPSASEL).....	158
EXPOSICIÓN DE MOTIVOS.....	159
COMPORTAMIENTO DE LA EJECUCIÓN PRESUPUESTARIA.....	162
ESTADOS CONTABLES.....	167

CAPÍTULO IV	
CUENTA 2012 DEL INSTITUTO NACIONAL PARA LA CAPACITACIÓN Y RECREACIÓN DE LOS TRABAJADORES (INCRET).....	174
EXPOSICIÓN DE MOTIVOS.....	175
COMPORTAMIENTO DE LA EJECUCIÓN PRESUPUESTARIA.....	178
ESTADOS CONTABLES.....	188
CAPÍTULO IV	
CUENTA 2012 DE LA TESORERÍA DE SEGURIDAD SOCIAL (TSS).....	193
EXPOSICIÓN DE MOTIVOS.....	194
COMPORTAMIENTO DE LA EJECUCIÓN PRESUPUESTARIA.....	198
ESTADOS CONTABLES.....	202



## DIRECTORIO

### MINISTRA

María Cristina Iglesias

### VICEMINISTRO DEL TRABAJO

Elio Francisco Colmenares

### VICEMINISTRO DE SEGURIDAD SOCIAL

Néstor Valentín Ovalles

#### ***Nivel de Apoyo***

Director General del Despacho	Inmer Ruiz Rodríguez
Consultor Jurídico	José Antonio Di Cesare
Auditora Interna (E)	Zaida Clemens
Directora de la Oficina de Administración y Gestión Interna	Katuska Rivero Santos
Director de la Oficina de Planificación Estratégica y Control de Gestión	Cristhian Wagner
Directora de la Unidad de Seguimiento y Evaluación de Políticas Públicas	María Milagros Pérez

#### ***Nivel Sustantivo***

Procurador Nacional de Trabajadores	Ramón Huiza
Director General de Relaciones Laborales	Juan Carlos Toro
Director General de Empleo	Oswaldo Sánchez
Director General de Previsión Social	Douglas Morales

#### ***Entes Adscritos***

Presidente del Instituto Venezolano de los Seguros Sociales	Gral. (B) Carlos Rotondaro Cova
Presidente del Instituto de Prevención, Salud y Seguridad Laborales (E)	Néstor Valentín Ovalles
Presidente del Instituto para la Capacitación y Recreación de los Trabajadores	Luis Carlos Figueroa
Presidente de la Tesorería de Seguridad Social	Rafael Ríos

## **MARCO NORMATIVO**

## MARCO NORMATIVO

### **BASE JURÍDICA**

La rendición de cuentas, es el deber legal y ético que tienen los Órganos de la Administración Pública como fase final en el manejo de los fondos, bienes o recursos asignados, representando los resultados en el cumplimiento del mandato que les ha sido conferido. La obligación y transparencia como parte del proceso de rendición de cuentas se fundamenta en las siguientes bases jurídicas:

#### ***Constitución de la República Bolivariana de Venezuela***

**Artículo 315.** “En los presupuestos públicos anuales de gastos, en todos los niveles de Gobierno, se establecerá de manera clara, para cada Crédito Presupuestario, el objetivo específico a que esté dirigido, los resultados concretos que se espera obtener y los funcionarios públicos o funcionarias públicas responsables para el logro de tales resultados. Éstos se establecerán en términos cuantitativos, mediante indicadores de desempeño, siempre que ello sea técnicamente posible. El Poder Ejecutivo, dentro de los seis meses posteriores al vencimiento del ejercicio anual, presentará a la Asamblea Nacional la rendición de cuentas y el balance de la ejecución presupuestaria correspondiente a dicho ejercicio”.

#### ***Ley Orgánica de la Administración Pública, según Decreto Nº 6.217 de fecha 15 de julio del 2008, publicada en Gaceta Oficial Extraordinaria Nº 5.890 de fecha 31 de julio del año 2008.***

**Artículo 80.** “Acompañada de la Memoria, cada Ministerio presentará una Cuenta que contendrá una exposición de motivos y los estados financieros conforme a la ley”.

**Artículo 81.** “La Cuenta deberá estar vinculada a la Memoria, al Plan Estratégico y Operativo respectivo y a sus resultados, de manera que constituya una exposición de la ejecución de la Ministra o Ministro y permita su evaluación conjunta”.

#### ***Providencia mediante la cual se regula la Formación de la Cuenta que acompañará a la Memoria Anual de los Órganos de la Administración Pública Central, publicada en Gaceta Oficial Nº 38.600 de fecha 09 de enero de 2007.***

**Artículo 4:** “La Cuenta contendrá la exposición de motivos, los estados contables mensuales, el resultado de las contabilidades; se dividirá en dos secciones de rentas y de gastos, y en capítulo separado incluirá información sobre los Órganos Desconcentrados y Entes Descentralizados funcionalmente”.

*CAPÍTULO I*  
**MINISTERIO DEL PODER POPULAR  
PARA EL TRABAJO Y SEGURIDAD SOCIAL**  
*CUENTA 2012*

## ***EXPOSICIÓN DE MOTIVOS***

*Ministerio del Poder Popular para el Trabajo y Seguridad Social*

## EXPOSICIÓN DE MOTIVOS

El Ministerio del Poder Popular para el Trabajo y Seguridad Social ha sido herramienta fundamental en el fortalecimiento de la política social incluyente del Gobierno Bolivariano, por lo que su política presupuestaria ha estado dirigida a apuntalar las estrategias y políticas enmarcadas en el Plan de Desarrollo Económico y Social 2007-2013, a través de los objetivos y metas expresados en los proyectos del Plan Operativo Anual y en el Presupuesto Institucional.

La presentación de la Cuenta correspondiente al año 2012, se realiza de acuerdo a lo establecido en la Constitución de la República Bolivariana de Venezuela; Ley Orgánica de la Contraloría General de la República y del Sistema Nacional de Control Fiscal; Ley Orgánica de la Administración Pública y en el Manual de Normas de Control Interno sobre un Modelo Genérico de la Administración Central y Descentralizada, aprobado por la Superintendencia Nacional de Auditoría Interna.

### I. INGRESOS

Para el año 2012 el Ministerio ingresa al Fisco Nacional la cantidad de Bs. 18.404.165,20 de los cuales Bs. 18.350.447,02 corresponden a sanciones impuestas a patronos por violaciones de derechos laborales previstos en la normativa laboral y descatos a órdenes administrativas de las Inspectorías del Trabajo; así como Bs. 53.718,18 derivados de las costas procesales por ejecución forzosa a instancia judicial.

Al Ministerio del Poder Popular para el Trabajo y Seguridad Social (MINPPTRASS) y sus Entes Adscritos: Instituto Venezolano de los Seguros Sociales (IVSS), Instituto Nacional para la Capacitación y Recreación de los Trabajadores (INCRET), Instituto Nacional de Prevención, Salud y Seguridad Laborales (INPSASEL) y la Tesorería de Seguridad Social (TSS) se les asignó un presupuesto para el Ejercicio Fiscal 2012, de Bs. 19.318.402.039,00, el cual se ascendió a Bs. 82.673.234.902,63; correspondiendo los Bs. 19.318.402.039,00 por Aportes del Ejecutivo, Bs.40.684.704.351,57; mediante aprobación de recursos adicionales y Bs. 22.670.128.512,06 por incorporaciones de saldos de caja e ingresos propios de los Entes Adscritos. Detallados en la siguiente tabla:

**Consolidado Presupuesto Modificado 2012.**

<b>Ministerio/ Entes Adscritos</b>	<b>Aporte del Ejecutivo</b>	<b>Créditos Adicionales</b>	<b>Ingresos Propios / Incorporación de Saldo de Caja</b>	<b>Total Presupuesto Modificado de Gastos</b>
MINPPTRASS	833.074.837,70	35.982.522,80	0,00	869.057.360,50
IVSS	18.126.802.444,00	40.636.978.049,34	22.595.248.764,06	81.359.029.257,40
INCRET	122.569.398,00	3.987.202,33	14.710.689,00	141.267.289,33
INPSASEL	229.940.318,00	7.756.577,10	45.142.679,00	282.839.574,10
TSS	6.015.041,30	0,00	15.026.380,00	21.041.421,30
<b>TOTAL</b>	<b>19.318.402.039,00</b>	<b>40.684.704.351,57</b>	<b>22.670.128.512,06</b>	<b>82.673.234.902,63</b>

**II. ORIENTACIÓN DEL GASTO**

El Ministerio del Poder Popular para el Trabajo y Seguridad Social en su carácter de órgano rector de las políticas sociolaborales, en concordancia con las líneas plasmadas en el Plan Operativo Anual 2012, orientó el gasto asignado a la ejecución de 22 proyectos distribuidos entre el Ministerio y sus Entes Adscritos distribuidos en: trece (13) al MINPPTRASS, dos (2) al IVSS, tres (3) al INPSASEL, tres (3) al INCRET y uno (1) a la TSS.

Estos proyectos representan acciones dirigidas a proteger los derechos laborales establecidos en las normativas legales y garantizar una amplia seguridad social expresada en un sistema inclusivo de pensiones por las diversas contingencias, atención médica hospitalaria, salud, seguridad laborales, recreación y esparcimiento.

Al Ministerio y sus Entes Adscritos se les asignó la cantidad de Bs. 19.318.402.039,00, aunado a la cantidad de Bs. 433.886.183,45; que por la vía de los créditos adicionales, fueron requeridos para cumplir con las obligaciones generadas por el incremento del 32,25% en el Salario Mínimo Nacional a los trabajadores activos y jubilados, ajuste en la Escala General de Sueldos de Funcionarios y Funcionarias de Carrera de la Administración Pública Nacional y del Tabulador General de Salarios para Obreros y Obreras al Servicio de la Administración Pública Nacional; Igualmente se otorgó la cantidad de Bs. 40.250.818.168,12 para cumplir con el pago de pensiones por las diferentes contingencias de vejez, invalidez, sobrevivencia, incapacidad, amas de casa y adulto mayor, y el incremento del 32,25% por homologación de las pensiones en todas sus modalidades al

Salario Mínimo Nacional, así mismo, para dar cumplimiento al decreto con Rango Valor y Fuerza de Ley Gran Misión en Amor Mayor Venezuela.

Estos créditos adicionales permitieron cumplir con el pago por mes adelantado, de las pensiones regulares por vejez, sobrevivencia, incapacidad, amas de casa y adulto mayor, así como cumplir con el incremento del 32,25% por homologación de las pensiones en todas sus modalidades al Salario Mínimo Nacional. De igual forma, atender la Ley Gran Misión en Amor Mayor Venezuela, como un hecho concreto de inclusión y justicia social del Gobierno Bolivariano, la cual está orientada a otorgar la pensión de vejez a los adultos y adultas mayores de la patria.

### **III. ASIGNACIONES A ORGANISMOS ADSCRITOS AL MINISTERIO**

Con base a la estrategia del Gobierno Bolivariano de inversión social a través de políticas de inclusión social, fueron transferidos Bs. 59.134.049.030,07 a los Entes Adscritos, cuya misión está dirigida especialmente al resguardo y protección de la seguridad social como derecho humano fundamental.

Las orientaciones estratégicas de los Entes se dirigen a la consolidación de políticas de seguridad social que promuevan los objetivos medulares trazados por el Ministerio, como ampliar la cobertura de las prestaciones dinerarias por las diversas contingencias; incrementar la calidad de los servicios médicos asistenciales; avanzar en la formación y mejoramiento continuo de los trabajadores y trabajadoras; garantizar las condiciones adecuadas de seguridad, salud y bienestar en el lugar de trabajo, recaudar, afiliar e invertir los recursos provenientes de los aportes patronales y las contribuciones de los trabajadores y trabajadoras de la Administración Pública Nacional, de los Estados y de los Municipios; y desarrollar programas de turismo social, cultural, deportivo, recreacional para la salud, que faciliten el disfrute del tiempo libre, el descanso y las vacaciones de los trabajadores y trabajadoras con sus núcleos familiares.

#### **1.1. Instituto Venezolano de los Seguros Sociales (IVSS)**

El total asignado para el presupuesto 2012, fue de Bs. 81.359.029.257,40, de los cuales recibió la cantidad de Bs. 18.126.802.444,00 por aportes del Ejecutivo Nacional y Bs. 22.595.248.764,06 por ingresos propios e incorporaciones de saldos de caja, para financiar los gastos operativos y de funcionamiento del organismo, así como ampliar la cobertura de las prestaciones dinerarias por diversas contingencias, mejorar la continuidad operativa de los ambulatorios, hospitales, centros de educación inicial y oficinas administrativas del Instituto, ejecutar la recuperación de la infraestructura hospitalaria, la adquisición de equipos médicos quirúrgicos, la



continuidad de programas de entrega de medicamentos de alto costo y la ejecución de programas de salud que garantizan la atención médica especializada. Igualmente se otorgó la cantidad de Bs. 40.636.978.049,34, vía crédito adicional, requeridos para cumplir con las obligaciones generadas por el incremento del 32,25% en el Salario Mínimo Nacional a los trabajadores activos y jubilados, ajuste en la Escala General de Sueldos de Funcionarios y Funcionarias de carrera de la Administración Pública Nacional y del Tabulador General de Salarios para Obreros y Obreroas al Servicio de la Administración Pública Nacional. De igual forma, cumplir con el pago de pensiones por las diferentes contingencias de vejez, invalidez, sobrevivencia, incapacidad, amas de casa y adulto mayor, el incremento de 32,25% por homologación de las pensiones en todas sus modalidades al Salario Mínimo Nacional, y el cumplimiento al Decreto con Rango Valor y Fuerza de Ley Gran Misión en Amor Mayor Venezuela.

### **1.2. Instituto Nacional de Prevención, Salud y Seguridad Laborales (INPSASEL)**

El total asignado en el presupuesto 2012, fue de Bs. 282.839.574,10, de los cuales se recibió la cantidad de Bs. 229.940.318,00 por aporte del Ejecutivo Nacional y Bs. 45.142.679,00 por ingresos propios e incorporaciones de saldos de caja, orientados a financiar los gastos de funcionamiento y garantizando los derechos de salud y seguridad laboral, estableciendo una cultura socialista que involucra la gestión de salud ocupacional, medio ambiente, higiene y seguridad en el trabajo, a través de mecanismos de participación protagónica de los trabajadores y las trabajadoras. Adicionalmente, se le otorgó la cantidad de Bs. 7.756.577,10, mediante crédito adicional para cumplir con el incremento del 32,25% del Salario Mínimo Nacional a trabajadores activos y jubilados, el ajuste en la Escala de Sueldos para cargos de los Funcionarios y Funcionarias y el Tabulador General de Salarios para Obreroas y Obreros al Servicio de la Administración Pública Nacional.

### **1.3. Instituto Nacional para la Capacitación y Recreación de los Trabajadores (INCRET)**

El total asignado en el presupuesto 2012 fue de Bs. 141.267.289,33, de los cuales recibió la cantidad de Bs. 122.569.398,00 por aporte del Ejecutivo Nacional y Bs. 14.710.689,00 por ingresos propios e incorporaciones de saldos de caja, para financiar los gastos operativos del Organismo, ejecutar la recuperación de la infraestructura turística en diversas zonas del territorio Nacional; así como la diversificación de las opciones de disfrute y aprovechamiento del tiempo libre de los trabajadores, las trabajadoras y sus familias, mediante la oferta turística, cultural, deportiva, recreativa para la

salud. Igualmente, por la vía del crédito adicional, le fue asignada la cantidad de Bs. 3.987.202.33, dirigida a cubrir el ajuste generado por el incremento de 32,25% en el Salario Mínimo Nacional que le correspondió a trabajadores activos y jubilados; el ajuste por efectos de la Escala General de Sueldos de Funcionarios y Funcionarias de la Administración Pública Nacional y el Tabulador General de Salarios para Obreras y Obreros al Servicio de la Administración Pública Nacional.

#### **1.4. Tesorería de Seguridad Social (TSS)**

Para garantizar el funcionamiento de la Tesorería de Seguridad Social (TSS) creada mediante la Ley Orgánica del Sistema de Seguridad Social, según Gaceta Oficial N° 37.600, de fecha 30/12/2002, y con posterior Ley de Reforma Parcial del Decreto N° 6.243, con Rango, Valor y Fuerza de Ley Orgánica del Sistema de Seguridad Social; se le asignaron Bs. 21.041.421,30 al presupuesto 2012, Gaceta Oficial N° 40.079 de fecha 27/12/2012, (ver detalle en Gaceta Oficial Extraordinaria N°6.092 de esa misma fecha); distribuidos de la siguiente forma: Bs. 6.015.041,30, a través de trasferencias efectuadas por el Ministerio del Poder Popular para el Trabajo y Seguridad Social, Organismo de adscripción y Bs. 15.026.380,00 provenientes de sus ingresos propios; todos estos recursos orientados a financiar los gastos de funcionamiento a nivel Nacional para garantizar así el desarrollo de programas de afiliación, recaudación, inversión y distribución de los fondos, que aseguren la sustentación parafiscal y la operatividad de la misma.

### **IV. CRÉDITOS ADICIONALES**

Para el ejercicio fiscal 2012, se tramitaron diez (10) puntos de cuentas aprobados por el Comandante Presidente de la República por un monto de Bs. 40.684.704.351,57, distribuidos de la siguiente forma: cuatro (04) para dar cumplimiento al Decreto con Rango Valor y Fuerza de Ley Gran Misión en Amor Mayor Venezuela; cinco (05) para cumplir con el pago de pensiones regulares por las diferentes contingencias de vejez, invalidez, sobrevivencia, incapacidad, amas de casa y adulto mayor, y un (01) requerido para cumplir con el incremento de 32,25% por homologación de las pensiones en todas sus modalidades al Salario Mínimo Nacional; así como dar cumplimiento a las obligaciones generadas por dicho ajuste en el Salario Mínimo Nacional a los trabajadores activos y jubilados, ajuste en la Escala General de sueldos de Funcionarios y Funcionarias de carrera de la Administración Pública Nacional y del Tabulador General de Salarios para Obreros y Obreras al Servicio de la Administración Pública Nacional. De esta forma, fueron desembolsados en porciones durante el transcurso del Ejercicio Económico de la siguiente manera:

**Créditos Adicionales MINPPTRASS**

<b>Gaceta Oficial</b>	<b>Fecha</b>	<b>Decreto</b>	<b>Monto</b>	<b>Concepto</b>
39.985	14/08/2012	9.140	9.941.212,34	Destinado a cubrir Incremento del 32,25% del salario mínimo Nacional a los trabajadores activos y jubilados, ajuste de la Escala General de sueldos de Funcionarios y Funcionarias de carrera de la Administración Pública Nacional y del Tabulador General de Salarios para Obreros y Obreras al Servicio de la Administración Pública Nacional.
39.999	03/09/2012	9.171	26.041.310,46	
<b>TOTAL</b>			<b>35.982.522,80</b>	

**Créditos Adicionales IVSS**

<b>Gaceta Oficial</b>	<b>Fecha</b>	<b>Decreto</b>	<b>Monto</b>	<b>Concepto</b>
39.985	14/08/2012	9.140	106.687.832,83	Destinado a cubrir Incremento del 32,25% del salario mínimo Nacional a los trabajadores activos y jubilados, ajuste de la Escala General de sueldos de Funcionarios y Funcionarias de carrera de la Administración Pública Nacional y del Tabulador General de Salarios para Obreros y Obreras al Servicio de la Administración Pública Nacional.
39.999	03/09/2012	9.171	279.472.048,39	
<b>TOTAL</b>			<b>386.159.881,22</b>	

### Créditos Adicionales para el Pago de Pensiones por Diferentes Contingencias

Gaceta Oficial	Fecha	Decreto	Monto	Concepto
39.932	29/05/2012	9.025	3.934.001.390,62	Destinado a cubrir incremento del 32.25% por homologación de las pensiones en todas sus modalidades al Salario Mínimo Nacional.
39.947	19/06/2012	9.061	2.500.000.000,00	
39.985	14/08/2012	9.140	605.789.919,41	
39.999	03/09/2012	9.171	272.516.318,71	
40.010	18/09/2012	9.186	1.986.303.929,73	
40.039	30/10/2012	9.246	1.354.556.567,53	
39.961	10/07/2012	9.080	1.523.158.809,18	Destinado a cubrir el pago de la Pensiones por las diferentes contingencias de vejez, invalidez, sobrevivencia, incapacidad, amas de casa y adulto mayor entre el periodo julio-diciembre 2012, incluyendo los dos meses de aguinaldos y el mes de enero 2013.
39.972	26/07/2012	9.113	2.398.535.966,00	
39.982	09/08/2012	9.130	6.076.269.792,80	
39.999	03/09/2012	9.172	2.947.758.524,80	
40.044	06/11/2012	9.266	12.847.163.999,22	
<b>TOTAL</b>			<b>36.446.055.218,00</b>	

### Créditos Adicionales para el Pago de Pensiones del Decreto N° 8.694 con Rango Valor y Fuerza de Ley Gran Misión en Amor Mayor Venezuela

Gaceta Oficial	Fecha	Decreto	Monto	Concepto
39.882	13/03/2012	8.842	93.524.873,36	Destinado a cubrir la asignación de la pensión de vejez en el primer trimestre de 2012, a las personas que se encuentran en estado de pobreza (viven en hogares cuyos ingresos son inferiores al salario mínimo nacional), del Decreto con Rango Valor y Fuerza de Ley Gran Misión en Amor Mayor Venezuela. Artículo N° 05.
39.877	06/03/2012	8.830	46.762.436,88	
39.899	10/04/2012	8.907	140.287.310,64	

Gaceta Oficial	Fecha	Decreto	Monto	Concepto
40.044	06/11/2012	9.266	84.796.006,40	Destinado a cubrir el otorgamiento de la pensión de vejez a las personas que se registraron según lo establecido en el decreto Presidencial N° 7.401 de fecha 01/05/2012 y no han terminado de completar las cotizaciones requeridas, del Decreto con Rango Valor y Fuerza de Ley Gran Misión en Amor Mayor Venezuela. Artículo N° 08.
40.054	20/11/2012	9.289	381.592.882,84	
39.877	06/03/2012	8.830	254.652.048,00	Destinado a cubrir homologación del 100% al Salario Mínimo Nacional a 205.600 personas adultas y adultos mayores del IVSS e INASS, solicitud del 40% en cumplimiento con el Decreto con Rango Valor y Fuerza de Ley Gran Misión en Amor Mayor Venezuela. Artículo N° 07.
39.882	13/03/2012	8.842	127.326.024,00	
39.899	10/04/2012	8.907	127.326.024,00	
39.947	19/06/2012	9.060	254.652.048,00	
39.972	26/07/2012	9.111	127.326.024,00	
39.999	03/09/2012	9.165	127.326.024,00	
40.015	25/09/2012	9.196	127.326.024,00	
40.044	06/11/2012	9.266	127.326.024,00	
40.054	20/11/2012	9.289	509.304.096,00	Destinado a cubrir la cancelación del 60% del Salario Mínimo Nacional de 105.600 personas adultos y adultas mayores transferidos al IVSS por parte de Instituto Nacional de Servicios Sociales (INASS), en el Periodo Febrero - Diciembre 2012. Dando cumplimiento al decreto con Rango Valor y Fuerza de Ley Gran Misión en Amor Mayor Venezuela. Artículo N° 07.
39.899	10/04/2012	8.906	196.190.016,00	
39.917	08/05/2012	8.968	294.285.024,00	
39.972	26/07/2012	9.110	294.285.024,00	
40.039	30/10/2012	9.248	490.475.040,00	
<b>TOTAL</b>			<b>3.804.762.950,12</b>	

### Créditos Adicionales INPSASEL

Gaceta Oficial	Fecha	Decreto	Monto	Concepto
39.985	14/08/2012	9.140	2.142.978,70	Destinado a cubrir Incremento del 32,25% del salario mínimo Nacional a los trabajadores activos y jubilados, ajuste de la Escala General de sueldos de Funcionarios y Funcionarias de carrera de la Administración Pública Nacional y del Tabulador General de Salarios para Obreros y Obreras al Servicio de la Administración Pública Nacional.
39.999	03/09/2012	9.171	5.613.598,40	
<b>TOTAL</b>			<b>7.756.577,10</b>	

**Créditos Adicionales INCRET**

<b>Gaceta Oficial</b>	<b>Fecha</b>	<b>Decreto</b>	<b>Monto</b>	<b>Concepto</b>
39.985	14/08/2012	9.140	1.101.579,93	Destinado a cubrir Incremento del 32,25% del salario mínimo Nacional a los trabajadores activos y jubilados, ajuste de la Escala General de sueldos de Funcionarios y Funcionarias de carrera de la Administración Pública Nacional y del Tabulador General de Salarios para Obreros y Obreras al Servicio de la Administración Pública Nacional.
39.999	03/09/2012	9.171	2.885.622,40	
<b>TOTAL</b>			<b>3.987.202,33</b>	

**V. APOYO A LAS UNIDADES INTERNAS**

Durante el Ejercicio Económico financiero 2012, se le dio continuidad al apoyo, la cooperación y el continuo asesoramiento a las Unidades Centralizadas y Desconcentradas que integran la estructura funcional del Ministerio, de esta forma una parte del gasto se dirigió a estas Unidades, de acuerdo a lo planteado en el Plan Operativo y en la Ley del Presupuesto 2012, publicada en la Gaceta Oficial Extraordinaria N° 6.065 de fecha 19 de diciembre del 2011.

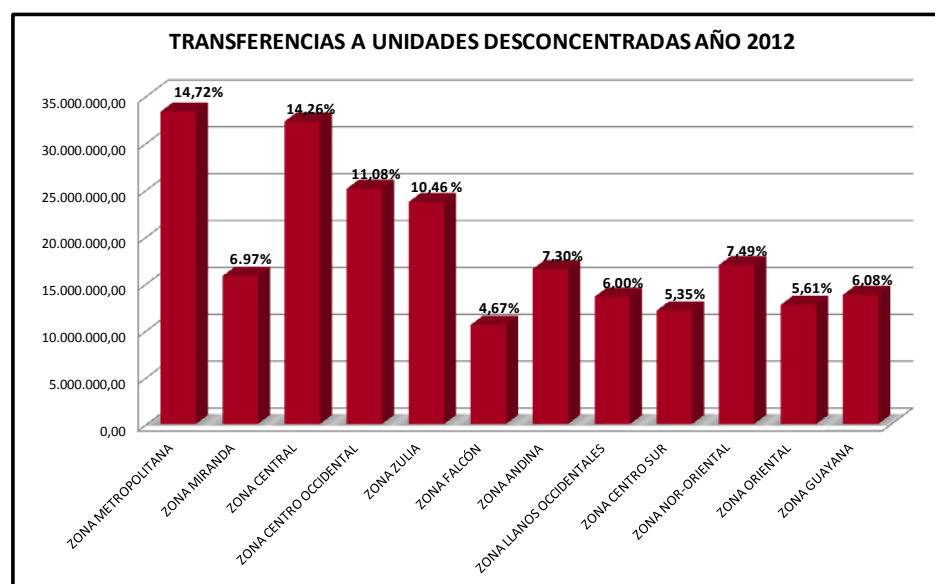
**1. Unidades Desconcentradas (Coordinaciones de Zona)**

Las Coordinaciones de Zona son unidades administradoras que se encuentran distribuidas en doce zonas geográficas, y por tanto, ejercen no sólo funciones de control y seguimiento de las actividades de las Procuradurías de Trabajadores, Inspectorías del Trabajo y Centros de Encuentro para la Educación y el Trabajo que cubren el territorio Nacional, sino que también, ejecutan financieramente el presupuesto del Ministerio, mediante un fondo de anticipo otorgado mensualmente durante el Ejercicio Económico Financiero, el cual se va reponiendo a medida que se van ejecutando los recursos financieros.

Durante el año 2012, fueron transferidos recursos a las Unidades Desconcentradas por la cantidad de Bs. 226.327.221,00. Es importante señalar que estos recursos son utilizados para cubrir sus gastos operativos y de personal. A continuación se presenta cuadro resumen y gráfico de las transferencias asignadas en el presupuesto de gastos para el Ejercicio Económico financiero 2012, a las Coordinaciones de Zona:

### Transferencias a Unidades Desconcentradas año 2012

COORDINACIÓN	MONTO EN Bs.	%
Zona Metropolitana	33.311.154,00	14,72%
Zona Miranda	15.784.691,00	6,97%
Zona Central	32.267.061,00	14,26%
Zona Centro- Occidental	25.087.826,00	11,08%
Zona Zulia	23.675.868,00	10,46%
Zona Falcón	10.569.746,00	4,67%
Zona Andina	16.525.020,00	7,30%
Zona Llanos Occidentales	13.577.284,00	6,00%
Zona Centro Sur	12.108.118,00	5,35%
Zona Nor-Oriental	16.945.374,00	7,49%
Zona Oriental	12.707.684,00	5,61%
Zona Guayana	13.767.395,00	6,08%
<b>Total</b>	<b>226.327.221,00</b>	<b>100%</b>



## 2. Unidades Internas (Direcciones Generales, de Línea y Divisiones)

En cuanto al apoyo a las Unidades Internas del Ministerio, una parte del gasto se orientó principalmente al mejoramiento, acondicionamiento y equipamiento de las distintas sedes y oficinas a nivel Nacional, haciéndose énfasis en aquellas que presentaban una infraestructura inadecuada para el trabajo diario de nuestros trabajadores y trabajadoras.

Asimismo, otra parte del gasto se dirigió a efectuar contrataciones de

servicio de reparación y mantenimiento de equipos e infraestructura que garantizaran la entrega de los bienes de forma oportuna y la correcta prestación de los servicios requeridos para ejecutar las distintas actividades organizadas por las direcciones generales, de línea, divisiones y demás dependencias todo ello en el marco del Plan Operativo 2012.



**EJECUCIÓN POR ORGANISMO CONSOLIDADO  
POR FUENTE DE FINANCIAMIENTO  
A NIVEL DE PARTIDAS**

## EJECUCION POR ORGANISMO CONSOLIDADO POR FUENTE DE FINANCIAMIENTO A NIVEL DE PARTIDAS

Proyectos/Acción Centralizada	Objeto del Gasto	Ley	(+/-) Modificaciones	Gasto Acordado	Acumulado Compromisos	Acumulado Causado	Acumulado Pagos	Disponible	Ejecución Porcentual
Consolidado Ministerio del Poder Popular para el Trabajo y Seguridad Social (Ingresos Ordinarios)	401	588.976.557,00	-12.061.667,30	576.914.889,70	573.398.276,55	571.875.317,08	567.085.918,72	5.039.572,62	99,13%
	402	33.171.864,00	-794.104,00	32.377.760,00	29.602.888,23	29.197.013,17	26.129.262,45	3.180.746,83	90,18%
	403	98.440.722,00	-5.276.122,04	93.164.599,96	70.951.802,06	70.433.140,63	50.854.404,47	22.731.459,33	75,60%
	404	62.998.272,00	0,00	62.998.272,00	49.841.739,81	49.258.686,68	31.571.093,27	13.739.585,32	78,19%
	407	14.524.814.624,00	2.416.667.859,34	16.941.482.483,34	16.935.409.489,67	16.935.141.510,65	16.933.702.052,94	6.340.972,69	99,96%
	411	10.000.000,00	0,00	10.000.000,00	4.849.937,57	4.835.983,79	4.823.012,56	5.164.016,21	48,36%
<b>Total Fuente:</b>		<b>15.318.402.039,00</b>	<b>2.398.535.966,00</b>	<b>17.716.938.005,00</b>	<b>17.664.054.133,89</b>	<b>17.660.741.652,00</b>	<b>17.614.165.744,41</b>	<b>56.196.353,00</b>	<b>99,68%</b>

Proyectos/Acción Centralizada	Objeto del Gasto	Ley	(+/-) Modificaciones	Gasto Acordado	Acumulado Compromisos	Acumulado Causado	Acumulado Pagos	Disponible	Ejecución Porcentual
Consolidado Ministerio del Poder Popular para el Trabajo y Seguridad Social (Gestión Fiscal)	401	0,00	0,00	0,00	0,00	0,00	0,00	0,00	0,00%
	402	0,00	0,00	0,00	0,00	0,00	0,00	0,00	0,00%
	403	0,00	0,00	0,00	0,00	0,00	0,00	0,00	0,00%
	404	0,00	0,00	0,00	0,00	0,00	0,00	0,00	0,00%
	407	4.000.000.000,00	0,00	4.000.000.000,00	4.000.000.000,00	4.000.000.000,00	4.000.000.000,00	0,00	100,00%
	411	0,00	0,00	0,00	0,00	0,00	0,00	0,00	0,00%
<b>Total Fuente:</b>		<b>4.000.000.000,00</b>	<b>0,00</b>	<b>4.000.000.000,00</b>	<b>4.000.000.000,00</b>	<b>4.000.000.000,00</b>	<b>4.000.000.000,00</b>	<b>0,00</b>	<b>100,00%</b>

Proyectos/Acción Centralizada	Objeto del Gasto	Ley	(+/-) Modificaciones	Gasto Acordado	Acumulado Compromisos	Acumulado Causado	Acumulado Pagos	Disponible	Ejecución Porcentual
Consolidado Ministerio del Poder Popular para el Trabajo y Seguridad Social (Otras Fuentes)	401	0,00	30.744.919,37	30.744.919,37	30.716.800,27	30.526.584,80	30.322.300,61	218.334,57	99,29%
	402	0,00	0,00	0,00	0,00	0,00	0,00	0,00	0,00%
	403	0,00	0,00	0,00	0,00	0,00	0,00	0,00	0,00%
	404	0,00	0,00	0,00	0,00	0,00	0,00	0,00	0,00%
	407	0,00	25.408.259.466,98	25.408.259.466,98	25.408.259.466,98	25.407.968.243,06	25.407.862.179,16	291.223,92	100,00%
	411	0,00	0,00	0,00	0,00	0,00	0,00	0,00	0,00%
<b>Total Fuente:</b>		<b>0,00</b>	<b>25.439.004.386,35</b>	<b>25.439.004.386,35</b>	<b>25.438.976.267,25</b>	<b>25.438.494.827,86</b>	<b>25.438.184.479,77</b>	<b>509.558,49</b>	<b>100,00%</b>

Proyectos/Acción Centralizada	Objeto del Gasto	Ley	(+/-) Modificaciones	Gasto Acordado	Acumulado Compromisos	Acumulado Causado	Acumulado Pagos	Disponible	Ejecución Porcentual
Consolidado Ministerio del Poder Popular para el Trabajo y Seguridad Social (Endeudamiento Complementario)	401	0,00	0,00	0,00	0,00	0,00	0,00	0,00	0,00%
	402	0,00	0,00	0,00	0,00	0,00	0,00	0,00	0,00%
	403	0,00	0,00	0,00	0,00	0,00	0,00	0,00	0,00%
	404	0,00	0,00	0,00	0,00	0,00	0,00	0,00	0,00%
	407	0,00	12.847.163.999,22	12.847.163.999,22	12.847.163.999,22	12.847.163.999,22	12.847.163.999,22	0,00	100,00%
	411	0,00	0,00	0,00	0,00	0,00	0,00	0,00	0,00%
<b>Total Fuente:</b>		<b>0,00</b>	<b>12.847.163.999,22</b>	<b>12.847.163.999,22</b>	<b>12.847.163.999,22</b>	<b>12.847.163.999,22</b>	<b>12.847.163.999,22</b>	<b>0,00</b>	<b>100,00%</b>

Proyectos/Acción Centralizada	Objeto del Gasto	Ley	(+/-) Modificaciones	Gasto Acordado	Acumulado Compromisos	Acumulado Causado	Acumulado Pagos	Disponible	Ejecución Porcentual
Consolidado Ministerio del Poder Popular para el Trabajo y Seguridad Social (Sin Entes)	401	588.976.557,00	18.683.252,07	607.659.809,07	604.115.076,82	602.401.901,88	597.408.219,33	5.257.907,19	99,13%
	402	33.171.864,00	-794.104,00	32.377.760,00	29.602.888,23	29.197.013,17	26.129.262,45	3.180.746,83	90,18%
	403	98.440.722,00	-5.276.122,04	93.164.599,96	70.951.802,06	70.433.140,63	50.854.404,47	22.731.459,33	75,60%
	404	62.998.272,00	0,00	62.998.272,00	49.841.739,81	49.258.686,68	31.571.093,27	13.739.585,32	78,19%
	407	45.502.464,00	17.354.455,47	62.856.919,47	62.798.967,10	62.239.764,16	60.694.242,55	617.155,31	99,02%
	411	10.000.000,00	0,00	10.000.000,00	4.849.937,57	4.835.983,79	4.823.012,56	5.164.016,21	48,36%
<b>Total Fuente:</b>		<b>839.089.879,00</b>	<b>29.967.481,50</b>	<b>869.057.360,50</b>	<b>822.160.411,59</b>	<b>818.366.490,31</b>	<b>771.480.234,63</b>	<b>50.690.870,19</b>	<b>94,17%</b>

Proyectos/Acción Centralizada	Objeto del Gasto	Ley	(+/-) Modificaciones	Gasto Acordado	Acumulado Compromisos	Acumulado Causado	Acumulado Pagos	Disponible	Ejecución Porcentual
Consolidado Ministerio del Poder Popular para el Trabajo y Seguridad Social	401	588.976.557,00	18.683.252,07	607.659.809,07	604.115.076,82	602.401.901,88	597.408.219,33	5.257.907,19	99,13%
	402	33.171.864,00	-794.104,00	32.377.760,00	29.602.888,23	29.197.013,17	26.129.262,45	3.180.746,83	90,18%
	403	98.440.722,00	-5.276.122,04	93.164.599,96	70.951.802,06	70.433.140,63	50.854.404,47	22.731.459,33	75,60%
	404	62.998.272,00	0,00	62.998.272,00	49.841.739,81	49.258.686,68	31.571.093,27	13.739.585,32	78,19%
	407	18.524.814.624,00	40.672.091.325,54	59.196.905.949,54	59.190.832.955,87	59.190.273.752,93	59.188.728.231,32	6.632.196,61	99,99%
	411	10.000.000,00	0,00	10.000.000,00	4.849.937,57	4.835.983,79	4.823.012,56	5.164.016,21	48,36%
<b>Total Fuente:</b>		<b>19.318.402.039,00</b>	<b>40.684.704.351,57</b>	<b>60.003.106.390,57</b>	<b>59.950.194.400,36</b>	<b>59.946.400.479,08</b>	<b>59.899.514.223,40</b>	<b>56.705.911,49</b>	<b>99,91%</b>

***EJECUCIÓN TRIMESTRAL POR ORGANISMO  
CONSOLIDADO POR FUENTE  
DE FINANCIAMIENTO A NIVEL DE PARTIDAS***

## EJECUCIÓN TRIMESTRAL POR ORGANISMO CONSOLIDADO POR FUENTE DE FINANCIAMIENTO A NIVEL DE PARTIDAS

### 1ER TRIMESTRE

Proyectos/Acción Centralizada	Objeto del Gasto	Ley	(+/-) Modificaciones	Gasto Acordado	Acumulado Compromisos	Acumulado Causado	Acumulado Pagos	Disponible	Ejecución Porcentual
Consolidado Ministerio del Poder Popular para el Trabajo y Seguridad Social (Ingresos Ordinarios)	401	588.976.557,00	0,00	588.976.557,00	146.803.820,95	107.541.988,44	83.203.160,30	442.172.736,05	24,93%
	402	33.171.864,00	0,00	33.171.864,00	2.646.716,39	1.938.632,94	534.714,06	30.525.147,61	7,98%
	403	98.440.722,00	0,00	98.440.722,00	10.181.007,29	1.893.442,84	1.408.150,72	88.259.714,71	10,34%
	404	62.998.272,00	0,00	62.998.272,00	3.914.951,40	1.205.134,40	0,00	59.083.320,60	6,21%
	407	14.524.814.624,00	0,00	14.524.814.624,00	9.799.705.318,90	9.797.669.802,52	9.793.949.797,01	4.725.109.305,10	67,47%
	411	10.000.000,00	0,00	10.000.000,00	190.644,99	121.232,59	0,00	9.809.355,01	1,91%
<b>Total Fuente:</b>		<b>15.318.402.039,00</b>	<b>0,00</b>	<b>15.318.402.039,00</b>	<b>9.963.442.459,92</b>	<b>9.910.370.233,73</b>	<b>9.879.095.822,09</b>	<b>5.354.959.579,08</b>	<b>65,04%</b>
Proyectos/Acción Centralizada	Objeto del Gasto	Ley	(+/-) Modificaciones	Gasto Acordado	Acumulado Compromisos	Acumulado Causado	Acumulado Pagos	Disponible	Ejecución Porcentual
Consolidado Ministerio del Poder Popular para el Trabajo y Seguridad Social (Gestión Fiscal)	401	0,00	0,00	0,00	0,00	0,00	0,00	0,00	0,00%
	402	0,00	0,00	0,00	0,00	0,00	0,00	0,00	0,00%
	403	0,00	0,00	0,00	0,00	0,00	0,00	0,00	0,00%
	404	0,00	0,00	0,00	0,00	0,00	0,00	0,00	0,00%
	407	4.000.000.000,00	0,00	4.000.000.000,00	0,00	0,00	0,00	4.000.000.000,00	0,00%
	411	0,00	0,00	0,00	0,00	0,00	0,00	0,00	0,00%
<b>Total Fuente:</b>		<b>4.000.000.000,00</b>	<b>0,00</b>	<b>4.000.000.000,00</b>	<b>0,00</b>	<b>0,00</b>	<b>0,00</b>	<b>4.000.000.000,00</b>	<b>0,00%</b>
Proyectos/Acción Centralizada	Objeto del Gasto	Ley	(+/-) Modificaciones	Gasto Acordado	Acumulado Compromisos	Acumulado Causado	Acumulado Pagos	Disponible	Ejecución Porcentual
Consolidado Ministerio del Poder Popular para el Trabajo y Seguridad Social (Otras Fuentes)	401	0,00	0,00	0,00	0,00	0,00	0,00	0,00	0,00%
	402	0,00	0,00	0,00	0,00	0,00	0,00	0,00	0,00%
	403	0,00	0,00	0,00	0,00	0,00	0,00	0,00	0,00%
	404	0,00	0,00	0,00	0,00	0,00	0,00	0,00	0,00%
	407	0,00	522.265.382,24	522.265.382,24	0,00	0,00	0,00	522.265.382,24	0,00%
	411	0,00	0,00	0,00	0,00	0,00	0,00	0,00	0,00%
<b>Total Fuente:</b>		<b>0,00</b>	<b>522.265.382,24</b>	<b>522.265.382,24</b>	<b>0,00</b>	<b>0,00</b>	<b>0,00</b>	<b>522.265.382,24</b>	<b>0,00%</b>
Proyectos/Acción Centralizada	Objeto del Gasto	Ley	(+/-) Modificaciones	Gasto Acordado	Acumulado Compromisos	Acumulado Causado	Acumulado Pagos	Disponible	Ejecución Porcentual
Consolidado Ministerio del Poder Popular para el Trabajo y Seguridad Social (Sin Entes)	401	588.976.557,00	0,00	588.976.557,00	146.803.820,95	107.541.988,44	83.203.160,30	442.172.736,05	24,93%
	402	33.171.864,00	0,00	33.171.864,00	2.646.716,39	1.938.632,94	534.714,06	30.525.147,61	7,98%
	403	98.440.722,00	0,00	98.440.722,00	10.181.007,29	1.893.442,84	1.408.150,72	88.259.714,71	10,34%
	404	62.998.272,00	0,00	62.998.272,00	3.914.951,40	1.205.134,40	0,00	59.083.320,60	6,21%
	407	45.502.464,00	0,00	45.502.464,00	10.968.297,52	8.932.781,14	5.212.775,63	34.534.166,48	24,10%
	411	10.000.000,00	0,00	10.000.000,00	190.644,99	121.232,59	0,00	9.809.355,01	1,91%
<b>Total Fuente:</b>		<b>839.089.879,00</b>	<b>0,00</b>	<b>839.089.879,00</b>	<b>174.705.438,54</b>	<b>121.633.212,35</b>	<b>90.358.800,71</b>	<b>664.384.440,46</b>	<b>20,82%</b>
Proyectos/Acción Centralizada	Objeto del Gasto	Ley	(+/-) Modificaciones	Gasto Acordado	Acumulado Compromisos	Acumulado Causado	Acumulado Pagos	Disponible	Ejecución Porcentual
Consolidado Ministerio del Poder Popular para el Trabajo y Seguridad Social	401	588.976.557,00	0,00	588.976.557,00	146.803.820,95	107.541.988,44	83.203.160,30	442.172.736,05	24,93%
	402	33.171.864,00	0,00	33.171.864,00	2.646.716,39	1.938.632,94	534.714,06	30.525.147,61	7,98%
	403	98.440.722,00	0,00	98.440.722,00	10.181.007,29	1.893.442,84	1.408.150,72	88.259.714,71	10,34%
	404	62.998.272,00	0,00	62.998.272,00	3.914.951,40	1.205.134,40	0,00	59.083.320,60	6,21%
	407	18.524.814.624,00	522.265.382,24	19.047.080.006,24	9.799.705.318,90	9.797.669.802,52	9.793.949.797,01	9.247.374.687,34	51,45%
	411	10.000.000,00	0,00	10.000.000,00	190.644,99	121.232,59	0,00	9.809.355,01	1,91%
<b>Total Fuente:</b>		<b>19.318.402.039,00</b>	<b>522.265.382,24</b>	<b>19.840.667.421,24</b>	<b>9.963.442.459,92</b>	<b>9.910.370.233,73</b>	<b>9.879.095.822,09</b>	<b>9.877.224.961,32</b>	<b>50,22%</b>

## EJECUCIÓN TRIMESTRAL POR ORGANISMO CONSOLIDADO POR FUENTE DE FINANCIAMIENTO A NIVEL DE PARTIDAS

### 2DO TRIMESTRE

Proyectos/Acción Centralizada	Objeto del Gasto	Ley	(+/-) Modificaciones	Gasto Acordado	Acumulado Compromisos	Acumulado Causado	Acumulado Pagos	Disponible	Ejecución Porcentual
Consolidado Ministerio del Poder Popular para el Trabajo y Seguridad Social (Ingresos Ordinarios)	401	588.976.557,00	0,00	588.976.557,00	267.557.849,57	226.938.081,36	199.597.674,33	321.418.707,43	45,43%
	402	33.171.864,00	0,00	33.171.864,00	18.658.298,98	10.559.913,45	9.897.811,54	14.513.565,02	56,25%
	403	98.440.722,00	0,00	98.440.722,00	29.415.407,61	16.189.129,17	15.903.172,05	69.025.314,39	29,88%
	404	62.998.272,00	0,00	62.998.272,00	12.544.145,40	6.913.759,65	5.706.624,65	50.454.126,60	19,91%
	407	14.524.814.624,00	0,00	14.524.814.624,00	13.325.336.678,98	13.318.103.865,83	13.159.043.998,20	1.199.477.945,02	91,74%
	411	10.000.000,00	0,00	10.000.000,00	4.073.659,90	4.073.659,90	3.829.499,46	5.926.340,10	40,74%
<b>Total Fuente:</b>		<b>15.318.402.039,00</b>	<b>0,00</b>	<b>15.318.402.039,00</b>	<b>13.657.586.040,44</b>	<b>13.582.778.409,36</b>	<b>13.393.978.780,23</b>	<b>1.660.815.998,56</b>	<b>89,16%</b>
Proyectos/Acción Centralizada	Objeto del Gasto	Ley	(+/-) Modificaciones	Gasto Acordado	Acumulado Compromisos	Acumulado Causado	Acumulado Pagos	Disponible	Ejecución Porcentual
Consolidado Ministerio del Poder Popular para el Trabajo y Seguridad Social (Gestión Fiscal)	401	0,00	0,00	0,00	0,00	0,00	0,00	0,00	0,00%
	402	0,00	0,00	0,00	0,00	0,00	0,00	0,00	0,00%
	403	0,00	0,00	0,00	0,00	0,00	0,00	0,00	0,00%
	404	0,00	0,00	0,00	0,00	0,00	0,00	0,00	0,00%
	407	4.000.000.000,00	0,00	4.000.000.000,00	4.000.000.000,00	4.000.000.000,00	4.000.000.000,00	0,00	100,00%
	411	0,00	0,00	0,00	0,00	0,00	0,00	0,00	0,00%
<b>Total Fuente:</b>		<b>4.000.000.000,00</b>	<b>0,00</b>	<b>4.000.000.000,00</b>	<b>4.000.000.000,00</b>	<b>4.000.000.000,00</b>	<b>4.000.000.000,00</b>	<b>0,00</b>	<b>100,00%</b>
Proyectos/Acción Centralizada	Objeto del Gasto	Ley	(+/-) Modificaciones	Gasto Acordado	Acumulado Compromisos	Acumulado Causado	Acumulado Pagos	Disponible	Ejecución Porcentual
Consolidado Ministerio del Poder Popular para el Trabajo y Seguridad Social (Otras Fuentes)	401	0,00	0,00	0,00	0,00	0,00	0,00	0,00	0,00%
	402	0,00	0,00	0,00	0,00	0,00	0,00	0,00	0,00%
	403	0,00	0,00	0,00	0,00	0,00	0,00	0,00	0,00%
	404	0,00	0,00	0,00	0,00	0,00	0,00	0,00	0,00%
	407	0,00	7.969.007.195,50	7.969.007.195,50	4.525.926.830,81	4.525.926.830,81	4.525.926.830,81	3.443.080.364,69	56,79%
	411	0,00	0,00	0,00	0,00	0,00	0,00	0,00	0,00%
<b>Total Fuente:</b>		<b>0,00</b>	<b>7.969.007.195,50</b>	<b>7.969.007.195,50</b>	<b>4.525.926.830,81</b>	<b>4.525.926.830,81</b>	<b>4.525.926.830,81</b>	<b>3.443.080.364,69</b>	<b>56,79%</b>
Proyectos/Acción Centralizada	Objeto del Gasto	Ley	(+/-) Modificaciones	Gasto Acordado	Acumulado Compromisos	Acumulado Causado	Acumulado Pagos	Disponible	Ejecución Porcentual
Consolidado Ministerio del Poder Popular para el Trabajo y Seguridad Social (Sin Entes)	401	588.976.557,00	0,00	588.976.557,00	267.557.849,57	226.938.081,36	199.597.674,33	321.418.707,43	45,43%
	402	33.171.864,00	0,00	33.171.864,00	18.658.298,98	10.559.913,45	9.897.811,54	14.513.565,02	56,25%
	403	98.440.722,00	0,00	98.440.722,00	29.415.407,61	16.189.129,17	15.903.172,05	69.025.314,39	29,88%
	404	62.998.272,00	0,00	62.998.272,00	12.544.145,40	6.913.759,65	5.706.624,65	50.454.126,60	19,91%
	407	45.502.464,00	0,00	45.502.464,00	26.162.077,32	18.928.964,17	15.992.037,33	19.340.386,68	57,50%
	411	10.000.000,00	0,00	10.000.000,00	4.073.659,90	4.073.659,90	3.829.499,46	5.926.340,10	40,74%
<b>Total Fuente:</b>		<b>839.089.879,00</b>	<b>0,00</b>	<b>839.089.879,00</b>	<b>358.411.438,78</b>	<b>283.603.507,70</b>	<b>250.926.819,36</b>	<b>480.678.440,22</b>	<b>42,71%</b>
Proyectos/Acción Centralizada	Objeto del Gasto	Ley	(+/-) Modificaciones	Gasto Acordado	Acumulado Compromisos	Acumulado Causado	Acumulado Pagos	Disponible	Ejecución Porcentual
Consolidado Ministerio del Poder Popular para el Trabajo y Seguridad Social	401	588.976.557,00	0,00	588.976.557,00	267.557.849,57	226.938.081,36	199.597.674,33	321.418.707,43	45,43%
	402	33.171.864,00	0,00	33.171.864,00	18.658.298,98	10.559.913,45	9.897.811,54	14.513.565,02	56,25%
	403	98.440.722,00	0,00	98.440.722,00	29.415.407,61	16.189.129,17	15.903.172,05	69.025.314,39	29,88%
	404	62.998.272,00	0,00	62.998.272,00	12.544.145,40	6.913.759,65	5.706.624,65	50.454.126,60	19,91%
	407	18.524.814.624,00	7.969.007.195,50	26.493.821.819,50	21.851.263.509,79	21.844.030.696,64	21.684.970.829,01	4.642.558.309,71	82,48%
	411	10.000.000,00	0,00	10.000.000,00	4.073.659,90	4.073.659,90	3.829.499,46	5.926.340,10	40,74%
<b>Total Fuente:</b>		<b>19.318.402.039,00</b>	<b>7.969.007.195,50</b>	<b>27.287.409.234,50</b>	<b>22.183.512.871,25</b>	<b>22.108.705.240,17</b>	<b>21.919.905.611,04</b>	<b>5.103.896.363,25</b>	<b>81,30%</b>

## EJECUCIÓN TRIMESTRAL POR ORGANISMO CONSOLIDADO POR FUENTE DE FINANCIAMIENTO A NIVEL DE PARTIDAS

### 3ER TRIMESTRE

Proyectos/Acción Centralizada	Objeto del Gasto	Ley	(+/-) Modificaciones	Gasto Acordado	Acumulado Compromisos	Acumulado Causado	Acumulado Pagos	Disponible	Ejecución Porcentual
Consolidado Ministerio del Poder Popular para el Trabajo y Seguridad Social (Ingresos Ordinarios)	401	588.976.557,00	-12.116.852,04	576.859.704,96	380.843.938,87	355.327.075,73	325.451.618,07	196.015.766,09	66,02%
	402	33.171.864,00	-713.105,71	32.872.015,46	22.941.413,76	18.156.790,89	17.225.302,73	9.930.601,70	69,79%
	403	98.440.722,00	713.105,71	98.740.570,54	48.369.510,43	27.558.276,20	26.735.360,57	50.371.060,11	48,99%
	404	62.998.272,00	0,00	62.998.272,00	41.049.787,54	8.576.284,61	7.194.295,04	21.948.484,46	65,16%
	407	14.524.814.624,00	2.410.652.818,04	16.935.467.442,04	16.047.856.605,75	16.047.531.096,13	16.041.423.851,78	887.610.836,29	94,76%
	411	10.000.000,00	0,00	10.000.000,00	4.590.354,00	4.576.400,22	4.567.549,63	5.409.646,00	45,90%
<b>Total Fuente:</b>		<b>15.318.402.039,00</b>	<b>2.398.535.966,00</b>	<b>17.716.938.005,00</b>	<b>16.545.651.610,35</b>	<b>16.461.725.923,78</b>	<b>16.422.597.977,82</b>	<b>1.171.286.394,65</b>	<b>93,39%</b>
Proyectos/Acción Centralizada	Objeto del Gasto	Ley	(+/-) Modificaciones	Gasto Acordado	Acumulado Compromisos	Acumulado Causado	Acumulado Pagos	Disponible	Ejecución Porcentual
Consolidado Ministerio del Poder Popular para el Trabajo y Seguridad Social (Gestión Fiscal)	401	0,00	0,00	0,00	0,00	0,00	0,00	0,00	0,00%
	402	0,00	0,00	0,00	0,00	0,00	0,00	0,00	0,00%
	403	0,00	0,00	0,00	0,00	0,00	0,00	0,00	0,00%
	404	0,00	0,00	0,00	0,00	0,00	0,00	0,00	0,00%
	407	4.000.000.000,00	0,00	4.000.000.000,00	4.000.000.000,00	4.000.000.000,00	4.000.000.000,00	0,00	100,00%
	411	0,00	0,00	0,00	0,00	0,00	0,00	0,00	0,00%
<b>Total Fuente:</b>		<b>4.000.000.000,00</b>	<b>0,00</b>	<b>4.000.000.000,00</b>	<b>4.000.000.000,00</b>	<b>4.000.000.000,00</b>	<b>4.000.000.000,00</b>	<b>0,00</b>	<b>100,00%</b>
Proyectos/Acción Centralizada	Objeto del Gasto	Ley	(+/-) Modificaciones	Gasto Acordado	Acumulado Compromisos	Acumulado Causado	Acumulado Pagos	Disponible	Ejecución Porcentual
Consolidado Ministerio del Poder Popular para el Trabajo y Seguridad Social (Otras Fuentes)	401	0,00	30.744.919,37	30.744.919,37	8.870.471,84	6.513.465,10	127.667,71	21.874.447,53	28,85%
	402	0,00	0,00	0,00	0,00	0,00	0,00	0,00	0,00%
	403	0,00	0,00	0,00	0,00	0,00	0,00	0,00	0,00%
	404	0,00	0,00	0,00	0,00	0,00	0,00	0,00	0,00%
	407	0,00	20.473.904.920,48	20.473.904.920,48	15.482.350.382,58	15.481.845.768,61	15.479.648.917,93	4.991.554.537,90	75,62%
	411	0,00	0,00	0,00	0,00	0,00	0,00	0,00	0,00%
<b>Total Fuente:</b>		<b>0,00</b>	<b>20.504.649.839,85</b>	<b>20.504.649.839,85</b>	<b>15.491.220.854,42</b>	<b>15.488.359.233,71</b>	<b>15.479.776.585,64</b>	<b>5.013.428.985,43</b>	<b>75,55%</b>
Proyectos/Acción Centralizada	Objeto del Gasto	Ley	(+/-) Modificaciones	Gasto Acordado	Acumulado Compromisos	Acumulado Causado	Acumulado Pagos	Disponible	Ejecución Porcentual
Consolidado Ministerio del Poder Popular para el Trabajo y Seguridad Social (Sin Entes)	401	588.976.557,00	18.628.067,33	607.604.624,33	389.714.410,71	361.840.540,83	325.579.285,78	217.890.213,62	64,14%
	402	33.171.864,00	-713.105,71	32.872.015,46	22.941.413,76	18.156.790,89	17.225.302,73	9.930.601,70	69,79%
	403	98.440.722,00	713.105,71	98.740.570,54	48.369.510,43	27.558.276,20	26.735.360,57	50.371.060,11	48,99%
	404	62.998.272,00	0,00	62.998.272,00	41.049.787,54	8.576.284,61	7.194.295,04	21.948.484,46	65,16%
	407	45.502.464,00	17.354.455,47	62.856.919,47	38.831.701,68	38.001.578,09	31.467.108,54	24.025.217,79	61,78%
	411	10.000.000,00	0,00	10.000.000,00	4.590.354,00	4.576.400,22	4.567.549,63	5.409.646,00	45,90%
<b>Total Fuente:</b>		<b>839.089.879,00</b>	<b>35.982.522,80</b>	<b>875.072.401,80</b>	<b>545.497.178,12</b>	<b>458.709.870,84</b>	<b>412.768.902,29</b>	<b>329.575.223,68</b>	<b>62,34%</b>
Proyectos/Acción Centralizada	Objeto del Gasto	Ley	(+/-) Modificaciones	Gasto Acordado	Acumulado Compromisos	Acumulado Causado	Acumulado Pagos	Disponible	Ejecución Porcentual
Consolidado Ministerio del Poder Popular para el Trabajo y Seguridad Social	401	588.976.557,00	18.628.067,33	607.604.624,33	389.714.410,71	361.840.540,83	325.579.285,78	217.890.213,62	64,14%
	402	33.171.864,00	-713.105,71	32.872.015,46	22.941.413,76	18.156.790,89	17.225.302,73	9.930.601,70	69,79%
	403	98.440.722,00	713.105,71	98.740.570,54	48.369.510,43	27.558.276,20	26.735.360,57	50.371.060,11	48,99%
	404	62.998.272,00	0,00	62.998.272,00	41.049.787,54	8.576.284,61	7.194.295,04	21.948.484,46	65,16%
	407	18.524.814.624,00	22.884.557.738,52	41.409.372.362,52	35.530.206.988,33	35.529.376.864,74	35.521.072.769,71	5.879.165.374,19	85,80%
	411	10.000.000,00	0,00	10.000.000,00	4.590.354,00	4.576.400,22	4.567.549,63	5.409.646,00	45,90%
<b>Total Fuente:</b>		<b>19.318.402.039,00</b>	<b>22.903.185.805,85</b>	<b>42.221.587.844,85</b>	<b>36.036.872.464,77</b>	<b>35.950.085.157,49</b>	<b>35.902.374.563,46</b>	<b>6.184.715.380,08</b>	<b>85,35%</b>

## EJECUCIÓN TRIMESTRAL POR ORGANISMO CONSOLIDADO POR FUENTE DE FINANCIAMIENTO A NIVEL DE PARTIDAS

### 4TO TRIMESTRE

Proyectos/Acción Centralizada	Objeto del Gasto	Ley	(+/-) Modificaciones	Gasto Acordado	Acumulado Compromisos	Acumulado Causado	Acumulado Pagos	Disponible	Ejecución Porcentual
Consolidado Ministerio del Poder Popular para el Trabajo y Seguridad Social (Ingresos Ordinarios)	401	588.976.557,00	-12.061.667,30	576.914.889,70	573.398.276,55	571.875.317,08	567.085.918,72	5.039.572,62	99,13%
	402	33.171.864,00	-794.104,00	32.377.760,00	29.602.888,23	29.197.013,17	26.129.262,45	3.180.746,83	90,18%
	403	98.440.722,00	-5.276.122,04	93.164.599,96	70.951.802,06	70.433.140,63	50.854.404,47	22.731.459,33	75,60%
	404	62.998.272,00	0,00	62.998.272,00	49.841.739,81	49.258.686,68	31.571.093,27	13.739.585,32	78,19%
	407	14.524.814.624,00	2.416.667.859,34	16.941.482.483,34	16.935.409.489,67	16.935.141.510,65	16.933.702.052,94	6.340.972,69	99,96%
	411	10.000.000,00	0,00	10.000.000,00	4.849.937,57	4.835.983,79	4.823.012,56	5.164.016,21	48,36%
<b>Total Fuente:</b>		<b>15.318.402.039,00</b>	<b>2.398.535.966,00</b>	<b>17.716.938.005,00</b>	<b>17.664.054.133,89</b>	<b>17.660.741.652,00</b>	<b>17.614.165.744,41</b>	<b>56.196.353,00</b>	<b>99,68%</b>

Proyectos/Acción Centralizada	Objeto del Gasto	Ley	(+/-) Modificaciones	Gasto Acordado	Acumulado Compromisos	Acumulado Causado	Acumulado Pagos	Disponible	Ejecución Porcentual
Consolidado Ministerio del Poder Popular para el Trabajo y Seguridad Social (Gestión Fiscal)	401	0,00	0,00	0,00	0,00	0,00	0,00	0,00	0,00%
	402	0,00	0,00	0,00	0,00	0,00	0,00	0,00	0,00%
	403	0,00	0,00	0,00	0,00	0,00	0,00	0,00	0,00%
	404	0,00	0,00	0,00	0,00	0,00	0,00	0,00	0,00%
	407	4.000.000.000,00	0,00	4.000.000.000,00	4.000.000.000,00	4.000.000.000,00	4.000.000.000,00	0,00	100,00%
	411	0,00	0,00	0,00	0,00	0,00	0,00	0,00	0,00%
<b>Total Fuente:</b>		<b>4.000.000.000,00</b>	<b>0,00</b>	<b>4.000.000.000,00</b>	<b>4.000.000.000,00</b>	<b>4.000.000.000,00</b>	<b>4.000.000.000,00</b>	<b>0,00</b>	<b>100,00%</b>

Proyectos/Acción Centralizada	Objeto del Gasto	Ley	(+/-) Modificaciones	Gasto Acordado	Acumulado Compromisos	Acumulado Causado	Acumulado Pagos	Disponible	Ejecución Porcentual
Consolidado Ministerio del Poder Popular para el Trabajo y Seguridad Social (Otras Fuentes)	401	0,00	30.744.919,37	30.744.919,37	30.716.800,27	30.526.584,80	30.322.300,61	218.334,57	99,29%
	402	0,00	0,00	0,00	0,00	0,00	0,00	0,00	0,00%
	403	0,00	0,00	0,00	0,00	0,00	0,00	0,00	0,00%
	404	0,00	0,00	0,00	0,00	0,00	0,00	0,00	0,00%
	407	0,00	25.408.259.466,98	25.408.259.466,98	25.408.259.466,98	25.407.968.243,06	25.407.862.179,16	291.223,92	100,00%
	411	0,00	0,00	0,00	0,00	0,00	0,00	0,00	0,00%
<b>Total Fuente:</b>		<b>0,00</b>	<b>25.439.004.386,35</b>	<b>25.439.004.386,35</b>	<b>25.438.976.267,25</b>	<b>25.438.494.827,86</b>	<b>25.438.184.479,77</b>	<b>509.558,49</b>	<b>100,00%</b>

Proyectos/Acción Centralizada	Objeto del Gasto	Ley	(+/-) Modificaciones	Gasto Acordado	Acumulado Compromisos	Acumulado Causado	Acumulado Pagos	Disponible	Ejecución Porcentual
Consolidado Ministerio del Poder Popular para el Trabajo y Seguridad Social (Endeudamiento Complementario)	401	0,00	0,00	0,00	0,00	0,00	0,00	0,00	0,00%
	402	0,00	0,00	0,00	0,00	0,00	0,00	0,00	0,00%
	403	0,00	0,00	0,00	0,00	0,00	0,00	0,00	0,00%
	404	0,00	0,00	0,00	0,00	0,00	0,00	0,00	0,00%
	407	0,00	12.847.163.999,22	12.847.163.999,22	12.847.163.999,22	12.847.163.999,22	12.847.163.999,22	0,00	100,00%
	411	0,00	0,00	0,00	0,00	0,00	0,00	0,00	0,00%
<b>Total Fuente:</b>		<b>0,00</b>	<b>12.847.163.999,22</b>	<b>12.847.163.999,22</b>	<b>12.847.163.999,22</b>	<b>12.847.163.999,22</b>	<b>12.847.163.999,22</b>	<b>0,00</b>	<b>100,00%</b>

Proyectos/Acción Centralizada	Objeto del Gasto	Ley	(+/-) Modificaciones	Gasto Acordado	Acumulado Compromisos	Acumulado Causado	Acumulado Pagos	Disponible	Ejecución Porcentual
Consolidado Ministerio del Poder Popular para el Trabajo y Seguridad Social (Sin Entes)	401	588.976.557,00	18.683.252,07	607.659.809,07	604.115.076,82	602.401.901,88	597.408.219,33	5.257.907,19	99,13%
	402	33.171.864,00	-794.104,00	32.377.760,00	29.602.888,23	29.197.013,17	26.129.262,45	3.180.746,83	90,18%
	403	98.440.722,00	-5.276.122,04	93.164.599,96	70.951.802,06	70.433.140,63	50.854.404,47	22.731.459,33	75,60%
	404	62.998.272,00	0,00	62.998.272,00	49.841.739,81	49.258.686,68	31.571.093,27	13.739.585,32	78,19%
	407	45.502.464,00	17.354.455,47	62.856.919,47	62.798.967,10	62.239.764,16	60.694.242,55	617.155,31	99,02%
	411	10.000.000,00	0,00	10.000.000,00	4.849.937,57	4.835.983,79	4.823.012,56	5.164.016,21	48,36%
<b>Total Fuente:</b>		<b>839.089.879,00</b>	<b>29.967.481,50</b>	<b>869.057.360,50</b>	<b>822.160.411,59</b>	<b>818.366.490,31</b>	<b>771.480.234,63</b>	<b>50.690.870,19</b>	<b>94,17%</b>

Proyectos/Acción Centralizada	Objeto del Gasto	Ley	(+/-) Modificaciones	Gasto Acordado	Acumulado Compromisos	Acumulado Causado	Acumulado Pagos	Disponible	Ejecución Porcentual
Consolidado Ministerio del Poder Popular para el Trabajo y Seguridad Social	401	588.976.557,00	18.683.252,07	607.659.809,07	604.115.076,82	602.401.901,88	597.408.219,33	5.257.907,19	99,13%
	402	33.171.864,00	-794.104,00	32.377.760,00	29.602.888,23	29.197.013,17	26.129.262,45	3.180.746,83	90,18%
	403	98.440.722,00	-5.276.122,04	93.164.599,96	70.951.802,06	70.433.140,63	50.854.404,47	22.731.459,33	75,60%
	404	62.998.272,00	0,00	62.998.272,00	49.841.739,81	49.258.686,68	31.571.093,27	13.739.585,32	78,19%
	407	18.524.814.624,00	40.672.091.325,54	59.196.905.949,54	59.190.832.955,87	59.190.273.752,93	59.188.728.231,32	6.632.196,61	99,99%
	411	10.000.000,00	0,00	10.000.000,00	4.849.937,57	4.835.983,79	4.823.012,56	5.164.016,21	48,36%
<b>Total Fuente:</b>		<b>19.318.402.039,00</b>	<b>40.684.704.351,57</b>	<b>60.003.106.390,57</b>	<b>59.950.194.400,36</b>	<b>59.946.400.479,08</b>	<b>59.899.514.223,40</b>	<b>56.705.911,49</b>	<b>99,91%</b>

**EJECUCIÓN POR ORGANISMO  
POR PROYECTO / ACCIONES CENTRALIZADAS  
CONSOLIDADO POR FUENTE  
DE FINANCIAMIENTO A NIVEL DE PARTIDAS**



## EJECUCIÓN POR ORGANISMO POR PROYECTO / ACCIONES CENTRALIZADAS CONSOLIDADO POR FUENTE DE FINANCIAMIENTO A NIVEL DE PARTIDAS

Proyectos/Acción Centralizada	Objeto del Gasto	Ley	(+/-) Modificaciones	Gasto Acordado	Acumulado Compromisos	Acumulado Causado	Acumulado Pagos	Disponible	Ejecución Porcentual
Dirección y Coordinación de los Gastos de los Trabajadores. (Ingresos Ordinarios)	401	306 585 544,00	18 096 873,16	324 682 417,16	322 186 273,48	322 186 273,48	317 753 934,63	2 496 143,68	99,23%
	402	0,00	0,00	0,00	0,00	0,00	0,00	0,00	0,00%
	403	2 586 666,00	0,00	2 586 666,00	1 676 506,35	1 676 506,35	1 614 157,35	910 159,65	64,81%
	404	0,00	0,00	0,00	0,00	0,00	0,00	0,00	0,00%
	407	0,00	0,00	0,00	0,00	0,00	0,00	0,00	0,00%
	411	0,00	0,00	0,00	0,00	0,00	0,00	0,00	0,00%
<b>Total Fuente:</b>		<b>309 172 210,00</b>	<b>18 096 873,16</b>	<b>327 269 083,16</b>	<b>323 862 779,83</b>	<b>323 862 779,83</b>	<b>319 368 091,98</b>	<b>3 406 303,33</b>	<b>98,96%</b>
Proyectos/Acción Centralizada	Objeto del Gasto	Ley	(+/-) Modificaciones	Gasto Acordado	Acumulado Compromisos	Acumulado Causado	Acumulado Pagos	Disponible	Ejecución Porcentual
Dirección y Coordinación de los Gastos de los Trabajadores. (Otros)	401	0,00	30 744 919,37	30 744 919,37	30 716 800,27	30 526 584,80	30 322 300,61	218 334,57	99,29%
	402	0,00	0,00	0,00	0,00	0,00	0,00	0,00	0,00%
	403	0,00	0,00	0,00	0,00	0,00	0,00	0,00	0,00%
	404	0,00	0,00	0,00	0,00	0,00	0,00	0,00	0,00%
	407	0,00	0,00	0,00	0,00	0,00	0,00	0,00	0,00%
	411	0,00	0,00	0,00	0,00	0,00	0,00	0,00	0,00%
<b>Total Fuente:</b>		<b>0,00</b>	<b>30 744 919,37</b>	<b>30 744 919,37</b>	<b>30 716 800,27</b>	<b>30 526 584,80</b>	<b>30 322 300,61</b>	<b>218 334,57</b>	<b>99,29%</b>
Proyectos/Acción Centralizada	Objeto del Gasto	Ley	(+/-) Modificaciones	Gasto Acordado	Acumulado Compromisos	Acumulado Causado	Acumulado Pagos	Disponible	Ejecución Porcentual
Gestión Administrativa. (Ingresos Ordinarios)	401	0,00	0,00	0,00	0,00	0,00	0,00	0,00	0,00%
	402	13 035 474,00	764 007,62	13 799 481,62	13 504 309,80	13 448 701,33	12 149 203,17	350 780,29	97,46%
	403	34 968 628,00	1 060 234,23	36 028 862,23	29 384 075,84	29 037 760,73	23 183 343,35	6 991 101,50	80,60%
	404	10 155 425,00	0,00	10 155 425,00	8 002 986,14	8 002 896,14	7 084 755,34	2 152 528,86	78,80%
	407	1 144 219 421,00	2 686 032,23	1 146 905 453,23	1 144 219 420,85	1 144 219 420,85	1 144 219 420,85	2 686 032,38	99,77%
	411	10 000 000,00	0,00	10 000 000,00	4 849 937,57	4 835 983,79	4 823 012,56	5 164 016,21	48,36%
<b>Total Fuente:</b>		<b>1 212 378 948,00</b>	<b>4 510 274,08</b>	<b>1 216 889 222,08</b>	<b>1 199 960 730,20</b>	<b>1 199 544 762,84</b>	<b>1 191 459 735,27</b>	<b>17 344 459,24</b>	<b>98,57%</b>
Proyectos/Acción Centralizada	Objeto del Gasto	Ley	(+/-) Modificaciones	Gasto Acordado	Acumulado Compromisos	Acumulado Causado	Acumulado Pagos	Disponible	Ejecución Porcentual
Gestión Administrativa. (Otros)	401	0,00	0,00	0,00	0,00	0,00	0,00	0,00	0,00%
	402	0,00	0,00	0,00	0,00	0,00	0,00	0,00	0,00%
	403	0,00	0,00	0,00	0,00	0,00	0,00	0,00	0,00%
	404	0,00	0,00	0,00	0,00	0,00	0,00	0,00	0,00%
	407	0,00	148 792 276,30	148 792 276,30	148 792 276,30	148 792 276,30	148 792 276,30	0,00	100,00%
	411	0,00	0,00	0,00	0,00	0,00	0,00	0,00	0,00%
<b>Total Fuente:</b>		<b>0,00</b>	<b>148 792 276,30</b>	<b>148 792 276,30</b>	<b>148 792 276,30</b>	<b>148 792 276,30</b>	<b>148 792 276,30</b>	<b>0,00</b>	<b>100,00%</b>
Proyectos/Acción Centralizada	Objeto del Gasto	Ley	(+/-) Modificaciones	Gasto Acordado	Acumulado Compromisos	Acumulado Causado	Acumulado Pagos	Disponible	Ejecución Porcentual
Previsión y Protección Social. (Ingresos Ordinarios)	401	0,00	0,00	0,00	0,00	0,00	0,00	0,00	0,00%
	402	0,00	0,00	0,00	0,00	0,00	0,00	0,00	0,00%
	403	0,00	0,00	0,00	0,00	0,00	0,00	0,00	0,00%
	404	0,00	0,00	0,00	0,00	0,00	0,00	0,00	0,00%
	407	45 299 202,00	12 116 852,04	57 416 054,04	57 358 101,82	57 090 122,80	55 650 665,09	325 931,24	99,43%
	411	0,00	0,00	0,00	0,00	0,00	0,00	0,00	0,00%
<b>Total Fuente:</b>		<b>45 299 202,00</b>	<b>12 116 852,04</b>	<b>57 416 054,04</b>	<b>57 358 101,82</b>	<b>57 090 122,80</b>	<b>55 650 665,09</b>	<b>325 931,24</b>	<b>99,43%</b>

## EJECUCIÓN POR ORGANISMO POR PROYECTO / ACCIONES CENTRALIZADAS CONSOLIDADO POR FUENTE DE FINANCIAMIENTO A NIVEL DE PARTIDAS

Proyectos/Acción Centralizada	Objeto del Gasto	Ley	(+/-) Modificaciones	Gasto Acordado	Acumulado Compromisos	Acumulado Causado	Acumulado Pagos	Disponible	Ejecución Porcentual
Previsión y Protección Social. (Otros)	401	0,00	0,00	0,00	0,00	0,00	0,00	0,00	0,00%
	402	0,00	0,00	0,00	0,00	0,00	0,00	0,00	0,00%
	403	0,00	0,00	0,00	0,00	0,00	0,00	0,00	0,00%
	404	0,00	0,00	0,00	0,00	0,00	0,00	0,00	0,00%
	407	0,00	5 237 603,43	5 237 603,43	5 237 603,43	4 946 379,51	4 840 315,61	291 223,92	94,44%
	411	0,00	0,00	0,00	0,00	0,00	0,00	0,00	0,00%
<b>Total Fuente:</b>		0,00	5 237 603,43	5 237 603,43	5 237 603,43	4 946 379,51	4 840 315,61	291 223,92	94,44%
Proyectos/Acción Centralizada	Objeto del Gasto	Ley	(+/-) Modificaciones	Gasto Acordado	Acumulado Compromisos	Acumulado Causado	Acumulado Pagos	Disponible	Ejecución Porcentual
Protección y atención integral a las familias y personas en los refugios en caso de emergencias o desastres.	401	0,00	0,00	0,00	0,00	0,00	0,00	0,00	0,00%
	402	842 426,00	0,00	842 426,00	831 921,84	803 554,51	733 684,01	38 871,49	95,39%
	403	796 533,00	0,00	796 533,00	761 152,76	757 748,68	757 533,88	38 784,32	95,13%
	404	0,00	0,00	0,00	0,00	0,00	0,00	0,00	0,00%
	407	0,00	0,00	0,00	0,00	0,00	0,00	0,00	0,00%
	411	0,00	0,00	0,00	0,00	0,00	0,00	0,00	0,00%
<b>Total Fuente:</b>		1 638 959,00	0,00	1 638 959,00	1 593 074,60	1 561 303,19	1 491 217,89	77 655,81	95,26%
Proyectos/Acción Centralizada	Objeto del Gasto	Ley	(+/-) Modificaciones	Gasto Acordado	Acumulado Compromisos	Acumulado Causado	Acumulado Pagos	Disponible	Ejecución Porcentual
Defensa, Asesoría, Asistencia y Representación Gratuita de los Trabajadores y Trabajadoras.	401	48 073 084,00	-3 158 321,23	44 914 762,77	44 777 996,13	44 777 996,13	44 757 737,13	136 766,64	99,70%
	402	1 619 144,00	-31 300,81	1 587 843,19	1 204 840,08	1 171 474,95	1 003 651,09	416 368,24	73,78%
	403	905 379,00	-22 365,36	883 013,64	626 963,77	621 235,41	489 987,66	261 778,23	70,35%
	404	272 980,00	0,00	272 980,00	203 106,67	180 741,81	119 231,96	92 238,19	66,21%
	407	0,00	0,00	0,00	0,00	0,00	0,00	0,00	0,00%
	411	0,00	0,00	0,00	0,00	0,00	0,00	0,00	0,00%
<b>Total Fuente:</b>		50 870 587,00	-3 211 987,40	47 658 599,60	46 812 906,65	46 751 448,30	46 370 607,84	907 151,30	98,10%
Proyectos/Acción Centralizada	Objeto del Gasto	Ley	(+/-) Modificaciones	Gasto Acordado	Acumulado Compromisos	Acumulado Causado	Acumulado Pagos	Disponible	Ejecución Porcentual
Formación e Investigación en Materia Laboral para el Mejoramiento en la Atención a la Realidad Laboral Venezolana.	401	0,00	0,00	0,00	0,00	0,00	0,00	0,00	0,00%
	402	436 537,00	-48 952,79	387 584,21	196 985,13	195 056,33	96 025,23	192 527,88	50,33%
	403	1 027 448,00	-67 484,60	959 963,40	752 775,86	752 544,40	517 495,56	207 419,00	78,39%
	404	0,00	0,00	0,00	0,00	0,00	0,00	0,00	0,00%
	407	0,00	0,00	0,00	0,00	0,00	0,00	0,00	0,00%
	411	0,00	0,00	0,00	0,00	0,00	0,00	0,00	0,00%
<b>Total Fuente:</b>		1 463 985,00	-116 437,39	1 347 547,61	949 760,99	947 600,73	613 520,79	399 946,88	70,32%
Proyectos/Acción Centralizada	Objeto del Gasto	Ley	(+/-) Modificaciones	Gasto Acordado	Acumulado Compromisos	Acumulado Causado	Acumulado Pagos	Disponible	Ejecución Porcentual
Fortalecimiento del Registro Nacional de Empresas y Establecimientos y de la Emisión de la Solvencia Laboral.	401	0,00	0,00	0,00	0,00	0,00	0,00	0,00	0,00%
	402	985 059,00	-63 560,00	921 499,00	690 316,91	666 620,92	549 393,00	254 878,08	72,34%
	403	797 943,00	45 323,55	843 266,55	531 272,08	518 356,87	456 902,87	324 909,68	61,47%
	404	798 058,00	0,00	798 058,00	744 095,17	626 568,47	190 219,76	171 489,53	78,51%
	407	0,00	0,00	0,00	0,00	0,00	0,00	0,00	0,00%
	411	0,00	0,00	0,00	0,00	0,00	0,00	0,00	0,00%
<b>Total Fuente:</b>		2 581 060,00	-18 236,45	2 562 823,55	1 965 684,16	1 811 546,26	1 196 515,63	751 277,29	70,69%

## EJECUCIÓN POR ORGANISMO POR PROYECTO / ACCIONES CENTRALIZADAS CONSOLIDADO POR FUENTE DE FINANCIAMIENTO A NIVEL DE PARTIDAS

Proyectos/Acción Centralizada	Objeto del Gasto	Ley	(+/-) Modificaciones	Gasto Acordado	Acumulado Compromisos	Acumulado Causado	Acumulado Pagos	Disponible	Ejecución Porcentual
Protección y Regulación de la Negociación Colectiva y el Derecho a la Sindicalización de los Trabajadores y Trabajadoras.	401	33 314 742,00	-1 352 157,01	31 962 584,99	31 962 582,99	31 841 411,99	31 761 434,87	121 173,00	99,62%
	402	1 056 073,00	-8 827,20	1 047 245,80	800 727,79	760 308,56	725 274,47	286 937,24	72,60%
	403	533 272,00	8 827,20	542 099,20	452 885,69	430 437,03	419 240,07	111 662,17	79,40%
	404	370 765,00	0,00	370 765,00	306 044,56	140 162,16	89 709,62	230 602,84	37,80%
	407	0,00	0,00	0,00	0,00	0,00	0,00	0,00	0,00%
	411	0,00	0,00	0,00	0,00	0,00	0,00	0,00	0,00%
<b>Total Fuente:</b>		<b>35 274 852,00</b>	<b>-1 352 157,01</b>	<b>33 922 694,99</b>	<b>33 522 241,03</b>	<b>33 172 319,74</b>	<b>32 995 659,03</b>	<b>750 375,25</b>	<b>97,79%</b>
Proyectos/Acción Centralizada	Objeto del Gasto	Ley	(+/-) Modificaciones	Gasto Acordado	Acumulado Compromisos	Acumulado Causado	Acumulado Pagos	Disponible	Ejecución Porcentual
Protección de Derechos Laborales de Trabajadores y Trabajadoras a través de las Inspectorías del Trabajo.	401	136 893 409,00	-19 050 655,52	117 842 753,48	117 634 338,86	116 232 550,39	116 232 549,91	1 610 203,09	98,63%
	402	3 591 681,00	415 716,15	4 007 397,15	3 010 265,40	2 887 393,09	2 519 762,44	1 120 004,06	72,05%
	403	7 786 612,00	-747 012,67	7 039 599,33	5 173 039,99	5 119 491,36	4 127 702,77	1 920 107,97	72,72%
	404	634 351,00	0,00	634 351,00	424 950,70	211 669,56	91 742,72	422 681,44	33,37%
	407	0,00	0,00	0,00	0,00	0,00	0,00	0,00	0,00%
	411	0,00	0,00	0,00	0,00	0,00	0,00	0,00	0,00%
<b>Total Fuente:</b>		<b>148 906 053,00</b>	<b>-19 381 952,04</b>	<b>129 524 100,96</b>	<b>126 242 594,95</b>	<b>124 451 104,40</b>	<b>122 971 757,84</b>	<b>5 072 996,56</b>	<b>96,08%</b>
Proyectos/Acción Centralizada	Objeto del Gasto	Ley	(+/-) Modificaciones	Gasto Acordado	Acumulado Compromisos	Acumulado Causado	Acumulado Pagos	Disponible	Ejecución Porcentual
Mejoramiento de la Infraestructura y Mobiliario de las Sedes para una Atención más Eficiente de los Usuarios y Dignificación de las Condiciones de Trabajo.	401	0,00	0,00	0,00	0,00	0,00	0,00	0,00	0,00%
	402	1 683 433,00	-301 858,08	1 381 574,92	1 350 911,58	1 284 056,78	933 494,82	97 518,14	92,94%
	403	22 099 480,00	-2 573 815,15	19 525 664,85	15 265 366,28	15 258 388,12	7 028 940,79	4 267 276,73	78,15%
	404	43 424 434,00	0,00	43 424 434,00	35 560 668,73	35 545 828,71	21 419 796,81	7 878 605,29	81,86%
	407	0,00	0,00	0,00	0,00	0,00	0,00	0,00	0,00%
	411	0,00	0,00	0,00	0,00	0,00	0,00	0,00	0,00%
<b>Total Fuente:</b>		<b>67 207 347,00</b>	<b>-2 875 673,23</b>	<b>64 331 673,77</b>	<b>52 176 946,59</b>	<b>52 088 273,61</b>	<b>29 382 232,42</b>	<b>12 243 400,16</b>	<b>80,97%</b>
Proyectos/Acción Centralizada	Objeto del Gasto	Ley	(+/-) Modificaciones	Gasto Acordado	Acumulado Compromisos	Acumulado Causado	Acumulado Pagos	Disponible	Ejecución Porcentual
<b>CONSOLIDADO. PROYECTOS DEL ÁREA DE TRABAJO</b>	401	218 281 235,00	-23 561 133,76	194 720 101,24	194 374 917,98	192 851 958,51	192 751 721,91	1 868 142,73	99,04%
	402	9 371 927,00	-38 782,73	9 333 144,27	7 254 046,89	6 964 910,63	5 827 601,05	2 368 233,64	74,63%
	403	33 150 134,00	-3 356 527,03	29 793 606,97	22 802 303,67	22 700 453,19	13 040 269,72	7 093 153,78	76,19%
	404	45 500 588,00	0,00	45 500 588,00	37 238 865,83	36 704 970,71	21 910 700,87	8 795 617,29	80,67%
	407	0,00	0,00	0,00	0,00	0,00	0,00	0,00	0,00%
	411	0,00	0,00	0,00	0,00	0,00	0,00	0,00	0,00%
<b>Total Fuente:</b>		<b>306 303 884,00</b>	<b>-26 956 443,52</b>	<b>279 347 440,48</b>	<b>261 670 134,37</b>	<b>259 222 293,04</b>	<b>233 530 293,55</b>	<b>20 125 147,44</b>	<b>92,80%</b>
Proyectos/Acción Centralizada	Objeto del Gasto	Ley	(+/-) Modificaciones	Gasto Acordado	Acumulado Compromisos	Acumulado Causado	Acumulado Pagos	Disponible	Ejecución Porcentual
Sistema de Seguimiento, Control y Supervisión de los Deberes y Derechos Contemplados en Materia de Seguridad Social.	401	0,00	0,00	0,00	0,00	0,00	0,00	0,00	0,00%
	402	808 384,00	54 047,80	862 431,80	834 352,53	834 352,53	696 080,74	28 079,27	96,74%
	403	4 292 192,00	-422 805,68	3 869 386,32	2 293 802,13	2 293 802,13	1 430 171,59	1 575 584,19	59,28%
	404	2 059 102,00	0,00	2 059 102,00	1 140 138,44	1 140 138,44	613 814,97	918 963,56	55,37%
	407	0,00	0,00	0,00	0,00	0,00	0,00	0,00	0,00%
	411	0,00	0,00	0,00	0,00	0,00	0,00	0,00	0,00%
<b>Total Fuente:</b>		<b>7 159 678,00</b>	<b>-368 757,88</b>	<b>6 790 920,12</b>	<b>4 268 293,10</b>	<b>4 268 293,10</b>	<b>2 740 067,30</b>	<b>2 522 627,02</b>	<b>62,85%</b>

## EJECUCIÓN POR ORGANISMO POR PROYECTO / ACCIONES CENTRALIZADAS CONSOLIDADO POR FUENTE DE FINANCIAMIENTO A NIVEL DE PARTIDAS

Proyectos/Acción Centralizada	Objeto del Gasto	Ley	(+/-) Modificaciones	Gasto Acordado	Acumulado Compromisos	Acumulado Causado	Acumulado Pagos	Disponible	Ejecución Porcentual
Fortalecimiento de la Atención, Inspección y Mediación en Materia de Condiciones de Trabajo y Seguridad Social del Sector Agrícola.	401	4 244 239,00	-199 282,68	4 044 956,32	4 007 094,52	4 007 094,52	4 007 094,52	37 861,80	99,06%
	402	1 720 204,00	-97 627,50	1 622 576,50	1 542 283,45	1 533 249,25	1 440 489,80	89 327,25	94,49%
	403	3 822 510,00	-53 492,50	3 769 017,50	3 047 898,41	3 040 256,96	2 325 882,36	728 760,54	80,66%
	404	394 571,00	0,00	394 571,00	306 480,89	292 002,00	183 652,84	102 569,00	74,00%
	407	0,00	0,00	0,00	0,00	0,00	0,00	0,00	0,00%
	411	0,00	0,00	0,00	0,00	0,00	0,00	0,00	0,00%
<b>Total Fuente:</b>		<b>10 181 524,00</b>	<b>-350 402,68</b>	<b>9 831 121,32</b>	<b>8 903 757,27</b>	<b>8 872 602,73</b>	<b>7 957 119,52</b>	<b>958 518,59</b>	<b>90,25%</b>
Proyectos/Acción Centralizada	Objeto del Gasto	Ley	(+/-) Modificaciones	Gasto Acordado	Acumulado Compromisos	Acumulado Causado	Acumulado Pagos	Disponible	Ejecución Porcentual
Fortalecimiento de la Inclusión Laboral de las Personas Económicamente Activas Desocupadas, Migrantes con Relación de Dependencia Laboral y Personas con algún tipo de Discapacidad.	401	40 691 664,00	-2 808 317,33	37 883 346,67	37 245 922,26	37 245 922,26	36 989 099,35	637 424,41	98,32%
	402	2 352 596,00	-7 540,20	2 345 055,80	2 176 313,09	2 159 242,29	2 113 057,04	185 813,51	92,08%
	403	2 395 213,00	5 917,20	2 401 130,20	2 039 215,29	1 988 641,42	1 212 583,67	412 488,78	82,82%
	404	780 894,00	0,00	780 894,00	627 899,76	609 377,95	422 495,79	171 516,05	78,04%
	407	0,00	0,00	0,00	0,00	0,00	0,00	0,00	0,00%
	411	0,00	0,00	0,00	0,00	0,00	0,00	0,00	0,00%
<b>Total Fuente:</b>		<b>46 220 367,00</b>	<b>-2 809 940,33</b>	<b>43 410 426,67</b>	<b>42 089 350,40</b>	<b>42 003 183,92</b>	<b>40 737 235,85</b>	<b>1 407 242,75</b>	<b>96,76%</b>
Proyectos/Acción Centralizada	Objeto del Gasto	Ley	(+/-) Modificaciones	Gasto Acordado	Acumulado Compromisos	Acumulado Causado	Acumulado Pagos	Disponible	Ejecución Porcentual
Desarrollo y Activación del Instituto Nacional de Pensiones y otras Asignaciones Económicas y del Instituto de Tesorería de la Seguridad Social.	401	2 667 066,00	-2 607 384,05	59 681,95	59 681,95	59 681,95	59 681,95	0,00	100,00%
	402	1 886 481,00	-1 275 893,82	610 587,18	610 587,17	610 587,17	610 587,17	0,01	100,00%
	403	2 205 034,00	-2 131 763,43	73 270,57	73 270,46	73 270,46	73 270,46	0,11	100,00%
	404	1 800 360,00	0,00	1 800 360,00	276 420,00	276 420,00	40 179,46	1 523 940,00	15,35%
	407	0,00	0,00	0,00	0,00	0,00	0,00	0,00	0,00%
	411	0,00	0,00	0,00	0,00	0,00	0,00	0,00	0,00%
<b>Total Fuente:</b>		<b>8 558 941,00</b>	<b>-6 015 041,30</b>	<b>2 543 899,70</b>	<b>1 019 959,58</b>	<b>1 019 959,58</b>	<b>783 719,04</b>	<b>1 523 940,12</b>	<b>40,09%</b>
Proyectos/Acción Centralizada	Objeto del Gasto	Ley	(+/-) Modificaciones	Gasto Acordado	Acumulado Compromisos	Acumulado Causado	Acumulado Pagos	Disponible	Ejecución Porcentual
<b>CONSOLIDADO. PROYECTOS DEL ÁREA DE SEGURIDAD SOCIAL</b>	401	47 602 969,00	-5 614 984,06	41 987 984,94	41 312 698,73	41 312 698,73	41 055 875,82	675 286,21	98,39%
	402	6 767 665,00	-1 327 013,72	5 440 651,28	5 163 536,24	5 137 431,24	4 860 214,75	303 220,04	94,43%
	403	12 714 949,00	-2 602 144,41	10 112 804,59	7 454 186,29	7 395 970,97	5 041 908,08	2 716 833,62	73,13%
	404	5 034 927,00	0,00	5 034 927,00	2 350 939,09	2 317 938,39	1 260 143,06	2 716 988,61	46,04%
	407	0,00	0,00	0,00	0,00	0,00	0,00	0,00	0,00%
	411	0,00	0,00	0,00	0,00	0,00	0,00	0,00	0,00%
<b>Total Fuente:</b>		<b>72 120 510,00</b>	<b>-9 544 142,19</b>	<b>62 576 367,81</b>	<b>56 281 360,35</b>	<b>56 164 039,33</b>	<b>52 218 141,71</b>	<b>6 412 328,48</b>	<b>89,75%</b>
Proyectos/Acción Centralizada	Objeto del Gasto	Ley	(+/-) Modificaciones	Gasto Acordado	Acumulado Compromisos	Acumulado Causado	Acumulado Pagos	Disponible	Ejecución Porcentual
Sistema Integrado de Gestión Documental, Registros Estadísticos e Informáticos.	401	11 182 318,00	-725 815,16	10 456 502,84	10 456 502,84	10 456 502,84	10 456 502,84	0,00	100,00%
	402	1 614 974,00	-53 797,77	1 561 176,23	1 515 905,69	1 515 905,69	1 491 122,19	45 270,54	97,10%
	403	5 463 234,00	-516 202,23	4 947 031,77	1 429 778,47	1 427 850,39	1 269 701,59	3 519 181,38	28,86%
	404	2 120 672,00	0,00	2 120 672,00	2 068 528,99	2 052 461,68	1 315 494,00	68 210,32	96,78%
	407	0,00	0,00	0,00	0,00	0,00	0,00	0,00	0,00%
	411	0,00	0,00	0,00	0,00	0,00	0,00	0,00	0,00%
<b>Total Fuente:</b>		<b>20 381 198,00</b>	<b>-1 295 815,16</b>	<b>19 085 382,84</b>	<b>15 470 715,99</b>	<b>15 452 720,60</b>	<b>14 532 820,62</b>	<b>3 632 662,24</b>	<b>80,97%</b>

## EJECUCIÓN POR ORGANISMO POR PROYECTO / ACCIONES CENTRALIZADAS CONSOLIDADO POR FUENTE DE FINANCIAMIENTO A NIVEL DE PARTIDAS

Proyectos/Acción Centralizada	Objeto del Gasto	Ley	(+/-) Modificaciones	Gasto Acordado	Acumulado Compromisos	Acumulado Causado	Acumulado Pagos	Disponible	Ejecución Porcentual
Difusión de Planes, Programas, Proyectos y otras Informaciones de Interés Público en Materia Sociolaboral.	401	4 121 140,00	-224 813,48	3 896 326,52	3 896 326,52	3 896 326,52	3 896 326,52	0,00	100,00%
	402	1 485 267,00	-138 517,40	1 346 749,60	1 279 037,07	1 279 037,07	1 057 945,58	67 712,53	94,97%
	403	6 906 314,00	138 517,40	7 044 831,40	6 669 432,92	6 669 432,92	5 311 100,96	375 398,48	94,67%
	404	186 660,00	0,00	186 660,00	180 419,76	180 419,76	0,00	6 240,24	96,66%
	407	0,00	0,00	0,00	0,00	0,00	0,00	0,00	0,00%
	411	0,00	0,00	0,00	0,00	0,00	0,00	0,00	0,00%
<b>Total Fuente:</b>		12 699 381,00	-224 813,48	12 474 567,52	12 025 216,27	12 025 216,27	10 265 373,06	449 351,25	96,40%
Proyectos/Acción Centralizada	Objeto del Gasto	Ley	(+/-) Modificaciones	Gasto Acordado	Acumulado Compromisos	Acumulado Causado	Acumulado Pagos	Disponible	Ejecución Porcentual
Atención de los Compromisos y Relaciones Bilaterales y Multilaterales que en Materia Laboral tiene la República Bolivariana de Venezuela.	401	1 203 351,00	-31 794,00	1 171 557,00	1 171 557,00	1 171 557,00	1 171 557,00	0,00	100,00%
	402	54 131,00	0,00	54 131,00	54 130,70	47 472,70	9 491,70	6 658,30	87,70%
	403	1 854 264,00	0,00	1 854 264,00	774 365,76	767 417,40	636 389,54	1 086 846,60	41,39%
	404	0,00	0,00	0,00	0,00	0,00	0,00	0,00	0,00%
	407	0,00	0,00	0,00	0,00	0,00	0,00	0,00	0,00%
	411	0,00	0,00	0,00	0,00	0,00	0,00	0,00	0,00%
<b>Total Fuente:</b>		3 111 746,00	-31 794,00	3 079 952,00	2 000 053,46	1 986 447,10	1 817 438,24	1 093 504,90	64,50%
Proyectos/Acción Centralizada	Objeto del Gasto	Ley	(+/-) Modificaciones	Gasto Acordado	Acumulado Compromisos	Acumulado Causado	Acumulado Pagos	Disponible	Ejecución Porcentual
<b>CONSOLIDADO. PROYECTOS DEL ÁREA DE APOYO</b>	401	16 506 809,00	-982 422,64	15 524 386,36	15 524 386,36	15 524 386,36	15 524 386,36	0,00	100,00%
	402	3 154 372,00	-192 315,17	2 962 056,83	2 849 073,46	2 842 415,46	2 558 559,47	119 641,37	95,96%
	403	14 223 812,00	-377 684,83	13 846 127,17	8 873 577,15	8 864 700,71	7 217 192,09	4 981 426,46	64,02%
	404	2 307 332,00	0,00	2 307 332,00	2 248 948,75	2 232 881,44	1 315 494,00	74 450,56	96,77%
	407	0,00	0,00	0,00	0,00	0,00	0,00	0,00	0,00%
	411	0,00	0,00	0,00	0,00	0,00	0,00	0,00	0,00%
<b>Total Fuente:</b>		36 192 325,00	-1 552 422,64	34 639 902,36	29 495 985,72	29 464 383,97	26 615 631,92	5 175 518,39	85,06%
Proyectos/Acción Centralizada	Objeto del Gasto	Ley	(+/-) Modificaciones	Gasto Acordado	Acumulado Compromisos	Acumulado Causado	Acumulado Pagos	Disponible	Ejecución Porcentual
Aportes y Transferencias para Financiar los Proyectos de los Entes Descentralizados. (Ingresos Ordinarios)	401	0,00	0,00	0,00	0,00	0,00	0,00	0,00	0,00%
	402	0,00	0,00	0,00	0,00	0,00	0,00	0,00	0,00%
	403	0,00	0,00	0,00	0,00	0,00	0,00	0,00	0,00%
	404	0,00	0,00	0,00	0,00	0,00	0,00	0,00	0,00%
	407	13 335 296 001,00	2 401 864 975,07	15 737 160 976,07	15 733 831 967,00	15 733 831 967,00	15 733 831 967,00	3 329 009,07	99,98%
	411	0,00	0,00	0,00	0,00	0,00	0,00	0,00	0,00%
<b>Total Fuente:</b>		13 335 296 001,00	2 401 864 975,07	15 737 160 976,07	15 733 831 967,00	15 733 831 967,00	15 733 831 967,00	3 329 009,07	99,98%
Proyectos/Acción Centralizada	Objeto del Gasto	Ley	(+/-) Modificaciones	Gasto Acordado	Acumulado Compromisos	Acumulado Causado	Acumulado Pagos	Disponible	Ejecución Porcentual
Aportes y Transferencias para Financiar los Proyectos de los Entes Descentralizados. (Otros)	401	0,00	0,00	0,00	0,00	0,00	0,00	0,00	0,00%
	402	0,00	0,00	0,00	0,00	0,00	0,00	0,00	0,00%
	403	0,00	0,00	0,00	0,00	0,00	0,00	0,00	0,00%
	404	0,00	0,00	0,00	0,00	0,00	0,00	0,00	0,00%
	407	0,00	25 254 229 587,25	25 254 229 587,25	25 254 229 587,25	25 254 229 587,25	25 254 229 587,25	0,00	100,00%
	411	0,00	0,00	0,00	0,00	0,00	0,00	0,00	0,00%
<b>Total Fuente:</b>		0,00	25 254 229 587,25	25 254 229 587,25	25 254 229 587,25	25 254 229 587,25	25 254 229 587,25	0,00	100,00%

## EJECUCIÓN POR ORGANISMO POR PROYECTO / ACCIONES CENTRALIZADAS CONSOLIDADO POR FUENTE DE FINANCIAMIENTO A NIVEL DE PARTIDAS

Proyectos/Acción Centralizada	Objeto del Gasto	Ley	(+/-) Modificaciones	Gasto Acordado	Acumulado Compromisos	Acumulado Causado	Acumulado Pagos	Disponible	Ejecución Porcentual
Aportes y Transferencias para Financiar los Proyectos de los Entes Descentralizados. (Gestión Fiscal)	401	0,00	0,00	0,00	0,00	0,00	0,00	0,00	0,00%
	402	0,00	0,00	0,00	0,00	0,00	0,00	0,00	0,00%
	403	0,00	0,00	0,00	0,00	0,00	0,00	0,00	0,00%
	404	0,00	0,00	0,00	0,00	0,00	0,00	0,00	0,00%
	407	4 000 000 000,00	0,00	4 000 000 000,00	4 000 000 000,00	4 000 000 000,00	4 000 000 000,00	0,00	100,00%
	411	0,00	0,00	0,00	0,00	0,00	0,00	0,00	0,00%
<b>Total Fuente:</b>		4 000 000 000,00	0,00	4 000 000 000,00	4 000 000 000,00	4 000 000 000,00	4 000 000 000,00	0,00	100,00%

Proyectos/Acción Centralizada	Objeto del Gasto	Ley	(+/-) Modificaciones	Gasto Acordado	Acumulado Compromisos	Acumulado Causado	Acumulado Pagos	Disponible	Ejecución Porcentual
Aportes y Transferencias para Financiar los Proyectos de los Entes Descentralizados. (Endeudamiento Complementario)	401	0,00	0,00	0,00	0,00	0,00	0,00	0,00	0,00%
	402	0,00	0,00	0,00	0,00	0,00	0,00	0,00	0,00%
	403	0,00	0,00	0,00	0,00	0,00	0,00	0,00	0,00%
	404	0,00	0,00	0,00	0,00	0,00	0,00	0,00	0,00%
	407	0,00	12 847 163 999,22	12 847 163 999,22	12 847 163 999,22	12 847 163 999,22	12 847 163 999,22	0,00	100,00%
	411	0,00	0,00	0,00	0,00	0,00	0,00	0,00	0,00%
<b>Total Fuente:</b>		0,00	12 847 163 999,22	12 847 163 999,22	12 847 163 999,22	12 847 163 999,22	12 847 163 999,22	0,00	100,00%

Proyectos/Acción Centralizada	Objeto del Gasto	Ley	(+/-) Modificaciones	Gasto Acordado	Acumulado Compromisos	Acumulado Causado	Acumulado Pagos	Disponible	Ejecución Porcentual
Consolidado Ministerio del Poder Popular para el Trabajo y Seguridad Social (Ingresos Ordinarios)	401	588 976 557,00	-12 061 667,30	576 914 889,70	573 398 276,55	571 875 317,08	567 085 918,72	5 039 572,62	99,13%
	402	33 171 864,00	-794 104,00	32 377 760,00	29 602 888,23	29 197 013,17	26 129 262,45	3 180 746,83	90,18%
	403	98 440 722,00	-5 276 122,04	93 164 599,96	70 951 802,06	70 433 140,63	50 854 404,47	22 731 459,33	75,60%
	404	62 998 272,00	0,00	62 998 272,00	49 841 739,81	49 258 686,68	31 571 093,27	13 739 585,32	78,19%
	407	14 524 814 624,00	2 416 667 859,34	16 941 482 483,34	16 935 409 489,67	16 935 141 510,65	16 933 702 052,94	6 340 972,69	99,96%
	411	10 000 000,00	0,00	10 000 000,00	4 849 937,57	4 835 983,79	4 823 012,56	5 164 016,21	48,36%
<b>Total Fuente:</b>		15 318 402 039,00	2 398 535 966,00	17 716 938 005,00	17 664 054 133,89	17 660 741 652,00	17 614 165 744,41	56 196 353,00	99,68%

Proyectos/Acción Centralizada	Objeto del Gasto	Ley	(+/-) Modificaciones	Gasto Acordado	Acumulado Compromisos	Acumulado Causado	Acumulado Pagos	Disponible	Ejecución Porcentual
Consolidado Ministerio del Poder Popular para el Trabajo y Seguridad Social (Gestión Fiscal)	401	0,00	0,00	0,00	0,00	0,00	0,00	0,00	0,00%
	402	0,00	0,00	0,00	0,00	0,00	0,00	0,00	0,00%
	403	0,00	0,00	0,00	0,00	0,00	0,00	0,00	0,00%
	404	0,00	0,00	0,00	0,00	0,00	0,00	0,00	0,00%
	407	4 000 000 000,00	0,00	4 000 000 000,00	4 000 000 000,00	4 000 000 000,00	4 000 000 000,00	0,00	100,00%
	411	0,00	0,00	0,00	0,00	0,00	0,00	0,00	0,00%
<b>Total Fuente:</b>		4 000 000 000,00	0,00	4 000 000 000,00	4 000 000 000,00	4 000 000 000,00	4 000 000 000,00	0,00	100,00%

Proyectos/Acción Centralizada	Objeto del Gasto	Ley	(+/-) Modificaciones	Gasto Acordado	Acumulado Compromisos	Acumulado Causado	Acumulado Pagos	Disponible	Ejecución Porcentual
Consolidado Ministerio del Poder Popular para el Trabajo y Seguridad Social (Otras Fuentes)	401	0,00	30 744 919,37	30 744 919,37	30 716 800,27	30 526 584,80	30 322 300,61	218 334,57	99,29%
	402	0,00	0,00	0,00	0,00	0,00	0,00	0,00	0,00%
	403	0,00	0,00	0,00	0,00	0,00	0,00	0,00	0,00%
	404	0,00	0,00	0,00	0,00	0,00	0,00	0,00	0,00%
	407	0,00	25 408 259 466,98	25 408 259 466,98	25 408 259 466,98	25 407 968 243,06	25 407 862 179,16	291 223,92	100,00%
	411	0,00	0,00	0,00	0,00	0,00	0,00	0,00	0,00%
<b>Total Fuente:</b>		0,00	25 439 004 386,35	25 439 004 386,35	25 438 976 267,25	25 438 494 827,86	25 438 184 479,77	509 558,49	100,00%

## EJECUCIÓN POR ORGANISMO POR PROYECTO / ACCIONES CENTRALIZADAS CONSOLIDADO POR FUENTE DE FINANCIAMIENTO A NIVEL DE PARTIDAS

Proyectos/Acción Centralizada	Objeto del Gasto	Ley	(+/-) Modificaciones	Gasto Acordado	Acumulado Compromisos	Acumulado Causado	Acumulado Pagos	Disponible	Ejecución Porcentual
Consolidado Ministerio del Poder Popular para el Trabajo y Seguridad Social (Endeudamiento Complementario)	401	0,00	0,00	0,00	0,00	0,00	0,00	0,00	0,00%
	402	0,00	0,00	0,00	0,00	0,00	0,00	0,00	0,00%
	403	0,00	0,00	0,00	0,00	0,00	0,00	0,00	0,00%
	404	0,00	0,00	0,00	0,00	0,00	0,00	0,00	0,00%
	407	0,00	12.847.163.999,22	12.847.163.999,22	12.847.163.999,22	12.847.163.999,22	12.847.163.999,22	0,00	100,00%
	411	0,00	0,00	0,00	0,00	0,00	0,00	0,00	0,00%
<b>Total Fuente:</b>		0,00	12.847.163.999,22	12.847.163.999,22	12.847.163.999,22	12.847.163.999,22	12.847.163.999,22	0,00	100,00%

Proyectos/Acción Centralizada	Objeto del Gasto	Ley	(+/-) Modificaciones	Gasto Acordado	Acumulado Compromisos	Acumulado Causado	Acumulado Pagos	Disponible	Ejecución Porcentual
Consolidado Ministerio del Poder Popular para el Trabajo y Seguridad Social (Sin Entes)	401	588.976.557,00	18.683.252,07	607.659.809,07	604.115.076,82	602.401.901,88	597.408.219,33	5.257.907,19	99,13%
	402	33.171.864,00	-794.104,00	32.377.760,00	29.602.888,23	29.197.013,17	26.129.262,45	3.180.746,83	90,18%
	403	98.440.722,00	-5.276.122,04	93.164.599,96	70.951.802,06	70.433.140,63	50.854.404,47	22.731.459,33	75,60%
	404	62.998.272,00	0,00	62.998.272,00	49.841.739,81	49.258.686,68	31.571.093,27	13.739.585,32	78,19%
	407	45.502.464,00	17.354.455,47	62.856.919,47	62.798.967,10	62.239.764,16	60.694.242,55	617.155,31	99,02%
	411	10.000.000,00	0,00	10.000.000,00	4.849.937,57	4.835.983,79	4.823.012,56	5.164.016,21	48,36%
<b>Total Fuente:</b>		839.089.879,00	29.967.481,50	869.057.360,50	822.160.411,59	818.366.490,31	771.480.234,63	50.690.870,19	94,17%

Proyectos/Acción Centralizada	Objeto del Gasto	Ley	(+/-) Modificaciones	Gasto Acordado	Acumulado Compromisos	Acumulado Causado	Acumulado Pagos	Disponible	Ejecución Porcentual
Consolidado Ministerio del Poder Popular para el Trabajo y Seguridad Social	401	588.976.557,00	18.683.252,07	607.659.809,07	604.115.076,82	602.401.901,88	597.408.219,33	5.257.907,19	99,13%
	402	33.171.864,00	-794.104,00	32.377.760,00	29.602.888,23	29.197.013,17	26.129.262,45	3.180.746,83	90,18%
	403	98.440.722,00	-5.276.122,04	93.164.599,96	70.951.802,06	70.433.140,63	50.854.404,47	22.731.459,33	75,60%
	404	62.998.272,00	0,00	62.998.272,00	49.841.739,81	49.258.686,68	31.571.093,27	13.739.585,32	78,19%
	407	18.524.814.624,00	40.672.091.325,54	59.196.905.949,54	59.190.832.955,87	59.190.273.752,93	59.188.728.231,32	6.632.196,61	99,99%
	411	10.000.000,00	0,00	10.000.000,00	4.849.937,57	4.835.983,79	4.823.012,56	5.164.016,21	48,36%
<b>Total Fuente:</b>		19.318.402.039,00	40.684.704.351,57	60.003.106.390,57	59.950.194.400,36	59.946.400.479,08	59.899.514.223,40	56.705.911,49	99,91%

Proyectos/Acción Centralizada	Objeto del Gasto	Ley	(+/-) Modificaciones	Gasto Acordado	Acumulado Compromisos	Acumulado Causado	Acumulado Pagos	Disponible	Ejecución Porcentual
MINPPTRASS Acción Centralizada.	401	306.585.544,00	48.841.792,53	355.427.336,53	352.903.073,75	352.712.858,28	348.076.235,24	2.714.478,25	99,24%
	402	13.877.900,00	764.007,62	14.641.907,62	14.336.231,64	14.252.255,84	12.882.887,18	389.651,78	97,34%
	403	38.351.827,00	1.060.234,23	39.412.061,23	31.821.734,95	31.472.015,76	25.555.034,58	7.940.045,47	79,85%
	404	10.155.425,00	0,00	10.155.425,00	8.002.986,14	8.002.896,14	7.084.755,34	2.152.528,86	78,80%
	407	45.502.464,00	17.354.455,47	62.856.919,47	62.798.967,10	62.239.764,16	60.694.242,55	617.155,31	99,02%
	411	10.000.000,00	0,00	10.000.000,00	4.849.937,57	4.835.983,79	4.823.012,56	5.164.016,21	48,36%
<b>Total Fuente:</b>		424.473.160,00	68.020.489,85	492.493.649,85	474.712.931,15	473.515.773,97	459.116.167,45	18.977.875,88	96,15%

Proyectos/Acción Centralizada	Objeto del Gasto	Ley	(+/-) Modificaciones	Gasto Acordado	Acumulado Compromisos	Acumulado Causado	Acumulado Pagos	Disponible	Ejecución Porcentual
ENTES ADSCRITOS Acción Centralizada.	401	0,00	0,00	0,00	0,00	0,00	0,00	0,00	0,00%
	402	0,00	0,00	0,00	0,00	0,00	0,00	0,00	0,00%
	403	0,00	0,00	0,00	0,00	0,00	0,00	0,00	0,00%
	404	0,00	0,00	0,00	0,00	0,00	0,00	0,00	0,00%
	407	1.144.016.159,00	148.792.276,30	1.292.808.435,30	1.292.808.435,30	1.292.808.435,30	1.292.808.435,30	0,00	100,00%
	411	0,00	0,00	0,00	0,00	0,00	0,00	0,00	0,00%
<b>Total Fuente:</b>		1.144.016.159,00	148.792.276,30	1.292.808.435,30	1.292.808.435,30	1.292.808.435,30	1.292.808.435,30	0,00	100,00%

**EJECUCIÓN POR ORGANISMO POR  
PROYECTO / ACCIONES CENTRALIZADAS  
MENSUAL POR FUENTE DE FINANCIAMIENTO  
A NIVEL DE PARTIDAS**



## EJECUCIÓN POR ORGANISMO POR PROYECTO / ACCIONES CENTRALIZADAS MENSUAL POR FUENTE DE FINANCIAMIENTO A NIVEL DE PARTIDAS

### ENERO

Proyectos/Acción Centralizada	Objeto del Gasto	Ley	(+/-) Modificaciones	Gasto Acordado	Acumulado Compromisos	Acumulado Causado	Acumulado Pagos	Disponible	Ejecución Porcentual
Dirección y Coordinación de los Gastos de los Trabajadores. (Ingresos Ordinarios)	401	306.585.544,00	0,00	306.585.544,00	36.659.881,19	9.835.528,30	4.307.705,73	269.925.662,81	11,96%
	402	0,00	0,00	0,00	0,00	0,00	0,00	0,00	0,00%
	403	2.586.666,00	0,00	2.586.666,00	53.070,94	53.070,94	53.070,94	2.533.595,06	2,05%
	404	0,00	0,00	0,00	0,00	0,00	0,00	0,00	0,00%
	407	0,00	0,00	0,00	0,00	0,00	0,00	0,00	0,00%
	411	0,00	0,00	0,00	0,00	0,00	0,00	0,00	0,00%
<b>Total Fuente:</b>		<b>309.172.210,00</b>	<b>0,00</b>	<b>309.172.210,00</b>	<b>36.712.952,13</b>	<b>9.888.599,24</b>	<b>4.360.776,67</b>	<b>272.459.257,87</b>	<b>11,87%</b>
Proyectos/Acción Centralizada	Objeto del Gasto	Ley	(+/-) Modificaciones	Gasto Acordado	Acumulado Compromisos	Acumulado Causado	Acumulado Pagos	Disponible	Ejecución Porcentual
Dirección y Coordinación de los Gastos de los Trabajadores. (Otros)	401	0,00	0,00	0,00	0,00	0,00	0,00	0,00	0,00%
	402	0,00	0,00	0,00	0,00	0,00	0,00	0,00	0,00%
	403	0,00	0,00	0,00	0,00	0,00	0,00	0,00	0,00%
	404	0,00	0,00	0,00	0,00	0,00	0,00	0,00	0,00%
	407	0,00	0,00	0,00	0,00	0,00	0,00	0,00	0,00%
	411	0,00	0,00	0,00	0,00	0,00	0,00	0,00	0,00%
<b>Total Fuente:</b>		<b>0,00</b>	<b>0,00</b>	<b>0,00</b>	<b>0,00</b>	<b>0,00</b>	<b>0,00</b>	<b>0,00</b>	<b>0,00%</b>
Proyectos/Acción Centralizada	Objeto del Gasto	Ley	(+/-) Modificaciones	Gasto Acordado	Acumulado Compromisos	Acumulado Causado	Acumulado Pagos	Disponible	Ejecución Porcentual
Gestión Administrativa. (Ingresos Ordinarios)	401	0,00	0,00	0,00	0,00	0,00	0,00	0,00	0,00%
	402	13.035.474,00	0,00	13.035.474,00	0,00	0,00	0,00	13.035.474,00	0,00%
	403	34.968.628,00	0,00	34.968.628,00	0,00	0,00	0,00	34.968.628,00	0,00%
	404	10.155.425,00	0,00	10.155.425,00	0,00	0,00	0,00	10.155.425,00	0,00%
	407	1.144.219.421,00	0,00	1.144.219.421,00	0,00	0,00	0,00	1.144.219.421,00	0,00%
	411	10.000.000,00	0,00	10.000.000,00	0,00	0,00	0,00	10.000.000,00	0,00%
<b>Total Fuente:</b>		<b>1.212.378.948,00</b>	<b>0,00</b>	<b>1.212.378.948,00</b>	<b>0,00</b>	<b>0,00</b>	<b>0,00</b>	<b>1.212.378.948,00</b>	<b>0,00%</b>
Proyectos/Acción Centralizada	Objeto del Gasto	Ley	(+/-) Modificaciones	Gasto Acordado	Acumulado Compromisos	Acumulado Causado	Acumulado Pagos	Disponible	Ejecución Porcentual
Gestión Administrativa. (Otros)	401	0,00	0,00	0,00	0,00	0,00	0,00	0,00	0,00%
	402	0,00	0,00	0,00	0,00	0,00	0,00	0,00	0,00%
	403	0,00	0,00	0,00	0,00	0,00	0,00	0,00	0,00%
	404	0,00	0,00	0,00	0,00	0,00	0,00	0,00	0,00%
	407	0,00	0,00	0,00	0,00	0,00	0,00	0,00	0,00%
	411	0,00	0,00	0,00	0,00	0,00	0,00	0,00	0,00%
<b>Total Fuente:</b>		<b>0,00</b>	<b>0,00</b>	<b>0,00</b>	<b>0,00</b>	<b>0,00</b>	<b>0,00</b>	<b>0,00</b>	<b>0,00%</b>
Proyectos/Acción Centralizada	Objeto del Gasto	Ley	(+/-) Modificaciones	Gasto Acordado	Acumulado Compromisos	Acumulado Causado	Acumulado Pagos	Disponible	Ejecución Porcentual
Previsión y Protección Social. (Ingresos Ordinarios)	401	0,00	0,00	0,00	0,00	0,00	0,00	0,00	0,00%
	402	0,00	0,00	0,00	0,00	0,00	0,00	0,00	0,00%
	403	0,00	0,00	0,00	0,00	0,00	0,00	0,00	0,00%
	404	0,00	0,00	0,00	0,00	0,00	0,00	0,00	0,00%
	407	45.299.202,00	0,00	45.299.202,00	5.200.000,00	2.247.428,28	0,00	40.099.202,00	11,48%
	411	0,00	0,00	0,00	0,00	0,00	0,00	0,00	0,00%
<b>Total Fuente:</b>		<b>45.299.202,00</b>	<b>0,00</b>	<b>45.299.202,00</b>	<b>5.200.000,00</b>	<b>2.247.428,28</b>	<b>0,00</b>	<b>40.099.202,00</b>	<b>11,48%</b>

## EJECUCIÓN POR ORGANISMO POR PROYECTO / ACCIONES CENTRALIZADAS MENSUAL POR FUENTE DE FINANCIAMIENTO A NIVEL DE PARTIDAS

### ENERO

Proyectos/Acción Centralizada	Objeto del Gasto	Ley	(+/-) Modificaciones	Gasto Acordado	Acumulado Compromisos	Acumulado Causado	Acumulado Pagos	Disponible	Ejecución Porcentual
Previsión y Protección Social. (Otros)	401	0,00	0,00	0,00	0,00	0,00	0,00	0,00	0,00%
	402	0,00	0,00	0,00	0,00	0,00	0,00	0,00	0,00%
	403	0,00	0,00	0,00	0,00	0,00	0,00	0,00	0,00%
	404	0,00	0,00	0,00	0,00	0,00	0,00	0,00	0,00%
	407	0,00	0,00	0,00	0,00	0,00	0,00	0,00	0,00%
	411	0,00	0,00	0,00	0,00	0,00	0,00	0,00	0,00%
<b>Total Fuente:</b>		0,00	0,00	0,00	0,00	0,00	0,00	0,00	0,00%
Proyectos/Acción Centralizada	Objeto del Gasto	Ley	(+/-) Modificaciones	Gasto Acordado	Acumulado Compromisos	Acumulado Causado	Acumulado Pagos	Disponible	Ejecución Porcentual
Protección y atención integral a las familias y personas en los refugios en caso de emergencias o desastres.	401	0,00	0,00	0,00	0,00	0,00	0,00	0,00	0,00%
	402	842.426,00	0,00	842.426,00	0,00	0,00	0,00	842.426,00	0,00%
	403	796.533,00	0,00	796.533,00	0,00	0,00	0,00	796.533,00	0,00%
	404	0,00	0,00	0,00	0,00	0,00	0,00	0,00	0,00%
	407	0,00	0,00	0,00	0,00	0,00	0,00	0,00	0,00%
	411	0,00	0,00	0,00	0,00	0,00	0,00	0,00	0,00%
<b>Total Fuente:</b>		1.638.959,00	0,00	1.638.959,00	0,00	0,00	0,00	1.638.959,00	0,00%
Proyectos/Acción Centralizada	Objeto del Gasto	Ley	(+/-) Modificaciones	Gasto Acordado	Acumulado Compromisos	Acumulado Causado	Acumulado Pagos	Disponible	Ejecución Porcentual
Defensa, Asesoría, Asistencia y Representación Gratuita de los Trabajadores y Trabajadoras.	401	48.073.084,00	0,00	48.073.084,00	6.529.835,75	1.838.273,35	0,00	41.543.248,25	13,58%
	402	1.619.144,00	0,00	1.619.144,00	0,00	0,00	0,00	1.619.144,00	0,00%
	403	905.379,00	0,00	905.379,00	0,00	0,00	0,00	905.379,00	0,00%
	404	272.980,00	0,00	272.980,00	0,00	0,00	0,00	272.980,00	0,00%
	407	0,00	0,00	0,00	0,00	0,00	0,00	0,00	0,00%
	411	0,00	0,00	0,00	0,00	0,00	0,00	0,00	0,00%
<b>Total Fuente:</b>		50.870.587,00	0,00	50.870.587,00	6.529.835,75	1.838.273,35	0,00	44.340.751,25	12,84%
Proyectos/Acción Centralizada	Objeto del Gasto	Ley	(+/-) Modificaciones	Gasto Acordado	Acumulado Compromisos	Acumulado Causado	Acumulado Pagos	Disponible	Ejecución Porcentual
Formación e Investigación en Materia Laboral para el Mejoramiento en la Atención a la Realidad Laboral Venezolana.	401	0,00	0,00	0,00	0,00	0,00	0,00	0,00	0,00%
	402	436.537,00	0,00	436.537,00	0,00	0,00	0,00	436.537,00	0,00%
	403	1.027.448,00	0,00	1.027.448,00	0,00	0,00	0,00	1.027.448,00	0,00%
	404	0,00	0,00	0,00	0,00	0,00	0,00	0,00	0,00%
	407	0,00	0,00	0,00	0,00	0,00	0,00	0,00	0,00%
	411	0,00	0,00	0,00	0,00	0,00	0,00	0,00	0,00%
<b>Total Fuente:</b>		1.463.985,00	0,00	1.463.985,00	0,00	0,00	0,00	1.463.985,00	0,00%
Proyectos/Acción Centralizada	Objeto del Gasto	Ley	(+/-) Modificaciones	Gasto Acordado	Acumulado Compromisos	Acumulado Causado	Acumulado Pagos	Disponible	Ejecución Porcentual
Fortalecimiento del Registro Nacional de Empresas y Establecimientos y de la Emisión de la Solvencia Laboral.	401	0,00	0,00	0,00	0,00	0,00	0,00	0,00	0,00%
	402	985.059,00	0,00	985.059,00	0,00	0,00	0,00	985.059,00	0,00%
	403	797.943,00	0,00	797.943,00	0,00	0,00	0,00	797.943,00	0,00%
	404	798.058,00	0,00	798.058,00	0,00	0,00	0,00	798.058,00	0,00%
	407	0,00	0,00	0,00	0,00	0,00	0,00	0,00	0,00%
	411	0,00	0,00	0,00	0,00	0,00	0,00	0,00	0,00%
<b>Total Fuente:</b>		2.581.060,00	0,00	2.581.060,00	0,00	0,00	0,00	2.581.060,00	0,00%

## EJECUCIÓN POR ORGANISMO POR PROYECTO / ACCIONES CENTRALIZADAS MENSUAL POR FUENTE DE FINANCIAMIENTO A NIVEL DE PARTIDAS

### ENERO

Proyectos/Acción Centralizada	Objeto del Gasto	Ley	(+/-) Modificaciones	Gasto Acordado	Acumulado Compromisos	Acumulado Causado	Acumulado Pagos	Disponible	Ejecución Porcentual
Protección y Regulación de la Negociación Colectiva y el Derecho a la Sindicalización de los Trabajadores y Trabajadoras.	401	33.314.742,00	0,00	33.314.742,00	4.441.810,27	1.425.706,42	0,00	28.872.931,73	13,33%
	402	1.056.073,00	0,00	1.056.073,00	0,00	0,00	0,00	1.056.073,00	0,00%
	403	533.272,00	0,00	533.272,00	0,00	0,00	0,00	533.272,00	0,00%
	404	370.765,00	0,00	370.765,00	0,00	0,00	0,00	370.765,00	0,00%
	407	0,00	0,00	0,00	0,00	0,00	0,00	0,00	0,00%
	411	0,00	0,00	0,00	0,00	0,00	0,00	0,00	0,00%
<b>Total Fuente:</b>		<b>35.274.852,00</b>	<b>0,00</b>	<b>35.274.852,00</b>	<b>4.441.810,27</b>	<b>1.425.706,42</b>	<b>0,00</b>	<b>30.833.041,73</b>	<b>12,59%</b>
Proyectos/Acción Centralizada	Objeto del Gasto	Ley	(+/-) Modificaciones	Gasto Acordado	Acumulado Compromisos	Acumulado Causado	Acumulado Pagos	Disponible	Ejecución Porcentual
Protección de Derechos Laborales de Trabajadores y Trabajadoras a través de las Inspectorías del Trabajo.	401	136.893.409,00	0,00	136.893.409,00	18.362.852,06	3.862.496,69	0,00	118.530.556,94	13,41%
	402	3.591.681,00	0,00	3.591.681,00	0,00	0,00	0,00	3.591.681,00	0,00%
	403	7.786.612,00	0,00	7.786.612,00	0,00	0,00	0,00	7.786.612,00	0,00%
	404	634.351,00	0,00	634.351,00	0,00	0,00	0,00	634.351,00	0,00%
	407	0,00	0,00	0,00	0,00	0,00	0,00	0,00	0,00%
	411	0,00	0,00	0,00	0,00	0,00	0,00	0,00	0,00%
<b>Total Fuente:</b>		<b>148.906.053,00</b>	<b>0,00</b>	<b>148.906.053,00</b>	<b>18.362.852,06</b>	<b>3.862.496,69</b>	<b>0,00</b>	<b>130.543.200,94</b>	<b>12,33%</b>
Proyectos/Acción Centralizada	Objeto del Gasto	Ley	(+/-) Modificaciones	Gasto Acordado	Acumulado Compromisos	Acumulado Causado	Acumulado Pagos	Disponible	Ejecución Porcentual
Mejoramiento de la Infraestructura y Mobiliario de las Sedes para una Atención más Eficiente de los Usuarios y Dignificación de las Condiciones de Trabajo.	401	0,00	0,00	0,00	0,00	0,00	0,00	0,00	0,00%
	402	1.683.433,00	0,00	1.683.433,00	0,00	0,00	0,00	1.683.433,00	0,00%
	403	22.099.480,00	0,00	22.099.480,00	0,00	0,00	0,00	22.099.480,00	0,00%
	404	43.424.434,00	0,00	43.424.434,00	0,00	0,00	0,00	43.424.434,00	0,00%
	407	0,00	0,00	0,00	0,00	0,00	0,00	0,00	0,00%
	411	0,00	0,00	0,00	0,00	0,00	0,00	0,00	0,00%
<b>Total Fuente:</b>		<b>67.207.347,00</b>	<b>0,00</b>	<b>67.207.347,00</b>	<b>0,00</b>	<b>0,00</b>	<b>0,00</b>	<b>67.207.347,00</b>	<b>0,00%</b>
Proyectos/Acción Centralizada	Objeto del Gasto	Ley	(+/-) Modificaciones	Gasto Acordado	Acumulado Compromisos	Acumulado Causado	Acumulado Pagos	Disponible	Ejecución Porcentual
<b>CONSOLIDADO. PROYECTOS DEL ÁREA DE TRABAJO</b>	401	218.281.235,00	0,00	218.281.235,00	29.334.498,08	7.126.476,46	0,00	188.946.736,92	13,44%
	402	9.371.927,00	0,00	9.371.927,00	0,00	0,00	0,00	9.371.927,00	0,00%
	403	33.150.134,00	0,00	33.150.134,00	0,00	0,00	0,00	33.150.134,00	0,00%
	404	45.500.588,00	0,00	45.500.588,00	0,00	0,00	0,00	45.500.588,00	0,00%
	407	0,00	0,00	0,00	0,00	0,00	0,00	0,00	0,00%
	411	0,00	0,00	0,00	0,00	0,00	0,00	0,00	0,00%
<b>Total Fuente:</b>		<b>306.303.884,00</b>	<b>0,00</b>	<b>306.303.884,00</b>	<b>29.334.498,08</b>	<b>7.126.476,46</b>	<b>0,00</b>	<b>276.969.385,92</b>	<b>9,58%</b>
Proyectos/Acción Centralizada	Objeto del Gasto	Ley	(+/-) Modificaciones	Gasto Acordado	Acumulado Compromisos	Acumulado Causado	Acumulado Pagos	Disponible	Ejecución Porcentual
Sistema de Seguimiento, Control y Supervisión de los Deberes y Derechos Contemplados en Materia de Seguridad Social.	401	0,00	0,00	0,00	0,00	0,00	0,00	0,00	0,00%
	402	808.384,00	0,00	808.384,00	0,00	0,00	0,00	808.384,00	0,00%
	403	4.292.192,00	0,00	4.292.192,00	0,00	0,00	0,00	4.292.192,00	0,00%
	404	2.059.102,00	0,00	2.059.102,00	0,00	0,00	0,00	2.059.102,00	0,00%
	407	0,00	0,00	0,00	0,00	0,00	0,00	0,00	0,00%
	411	0,00	0,00	0,00	0,00	0,00	0,00	0,00	0,00%
<b>Total Fuente:</b>		<b>7.159.678,00</b>	<b>0,00</b>	<b>7.159.678,00</b>	<b>0,00</b>	<b>0,00</b>	<b>0,00</b>	<b>7.159.678,00</b>	<b>0,00%</b>

## EJECUCIÓN POR ORGANISMO POR PROYECTO / ACCIONES CENTRALIZADAS MENSUAL POR FUENTE DE FINANCIAMIENTO A NIVEL DE PARTIDAS

### ENERO

Proyectos/Acción Centralizada	Objeto del Gasto	Ley	(+/-) Modificaciones	Gasto Acordado	Acumulado Compromisos	Acumulado Causado	Acumulado Pagos	Disponible	Ejecución Porcentual
Fortalecimiento de la Atención, Inspección y Mediación en Materia de Condiciones de Trabajo y Seguridad Social del Sector Agrícola.	401	4.244.239,00	0,00	4.244.239,00	682.930,50	180.170,58	0,00	3.561.308,50	16,09%
	402	1.720.204,00	0,00	1.720.204,00	0,00	0,00	0,00	1.720.204,00	0,00%
	403	3.822.510,00	0,00	3.822.510,00	0,00	0,00	0,00	3.822.510,00	0,00%
	404	394.571,00	0,00	394.571,00	0,00	0,00	0,00	394.571,00	0,00%
	407	0,00	0,00	0,00	0,00	0,00	0,00	0,00	0,00%
	411	0,00	0,00	0,00	0,00	0,00	0,00	0,00	0,00%
<b>Total Fuente:</b>		<b>10.181.524,00</b>	<b>0,00</b>	<b>10.181.524,00</b>	<b>682.930,50</b>	<b>180.170,58</b>	<b>0,00</b>	<b>9.498.593,50</b>	<b>6,71%</b>
Proyectos/Acción Centralizada	Objeto del Gasto	Ley	(+/-) Modificaciones	Gasto Acordado	Acumulado Compromisos	Acumulado Causado	Acumulado Pagos	Disponible	Ejecución Porcentual
Fortalecimiento de la Inclusión Laboral de las Personas Economicamente Activas Desocupadas, Migrantes con Relación de Dependencia Laboral y Personas con algún tipo de Discapacidad.	401	40.691.664,00	0,00	40.691.664,00	5.676.484,27	1.445.325,38	0,00	35.015.179,73	13,95%
	402	2.352.596,00	0,00	2.352.596,00	1.210,00	0,00	0,00	2.351.386,00	0,05%
	403	2.395.213,00	0,00	2.395.213,00	145,20	0,00	0,00	2.395.067,80	0,01%
	404	780.894,00	0,00	780.894,00	0,00	0,00	0,00	780.894,00	0,00%
	407	0,00	0,00	0,00	0,00	0,00	0,00	0,00	0,00%
	411	0,00	0,00	0,00	0,00	0,00	0,00	0,00	0,00%
<b>Total Fuente:</b>		<b>46.220.367,00</b>	<b>0,00</b>	<b>46.220.367,00</b>	<b>5.677.839,47</b>	<b>1.445.325,38</b>	<b>0,00</b>	<b>40.542.527,53</b>	<b>12,28%</b>
Proyectos/Acción Centralizada	Objeto del Gasto	Ley	(+/-) Modificaciones	Gasto Acordado	Acumulado Compromisos	Acumulado Causado	Acumulado Pagos	Disponible	Ejecución Porcentual
Desarrollo y Activación del Instituto Nacional de Pensiones y otras Asignaciones Económicas y del Instituto de Tesorería de la Seguridad Social.	401	2.667.066,00	0,00	2.667.066,00	59.681,95	0,00	0,00	2.607.384,05	2,24%
	402	1.886.481,00	0,00	1.886.481,00	0,00	0,00	0,00	1.886.481,00	0,00%
	403	2.205.034,00	0,00	2.205.034,00	0,00	0,00	0,00	2.205.034,00	0,00%
	404	1.800.360,00	0,00	1.800.360,00	0,00	0,00	0,00	1.800.360,00	0,00%
	407	0,00	0,00	0,00	0,00	0,00	0,00	0,00	0,00%
	411	0,00	0,00	0,00	0,00	0,00	0,00	0,00	0,00%
<b>Total Fuente:</b>		<b>8.558.941,00</b>	<b>0,00</b>	<b>8.558.941,00</b>	<b>59.681,95</b>	<b>0,00</b>	<b>0,00</b>	<b>8.499.259,05</b>	<b>0,70%</b>
Proyectos/Acción Centralizada	Objeto del Gasto	Ley	(+/-) Modificaciones	Gasto Acordado	Acumulado Compromisos	Acumulado Causado	Acumulado Pagos	Disponible	Ejecución Porcentual
<b>CONSOLIDADO. PROYECTOS DEL ÁREA DE SEGURIDAD SOCIAL</b>	401	47.602.969,00	0,00	47.602.969,00	6.419.096,72	1.625.495,96	0,00	41.183.872,28	13,48%
	402	6.767.665,00	0,00	6.767.665,00	1.210,00	0,00	0,00	6.766.455,00	0,02%
	403	12.714.949,00	0,00	12.714.949,00	145,20	0,00	0,00	12.714.803,80	0,00%
	404	5.034.927,00	0,00	5.034.927,00	0,00	0,00	0,00	5.034.927,00	0,00%
	407	0,00	0,00	0,00	0,00	0,00	0,00	0,00	0,00%
	411	0,00	0,00	0,00	0,00	0,00	0,00	0,00	0,00%
<b>Total Fuente:</b>		<b>72.120.510,00</b>	<b>0,00</b>	<b>72.120.510,00</b>	<b>6.420.451,92</b>	<b>1.625.495,96</b>	<b>0,00</b>	<b>65.700.058,08</b>	<b>8,90%</b>
Proyectos/Acción Centralizada	Objeto del Gasto	Ley	(+/-) Modificaciones	Gasto Acordado	Acumulado Compromisos	Acumulado Causado	Acumulado Pagos	Disponible	Ejecución Porcentual
Sistema Integrado de Gestión Documental, Registros Estadísticos e Informáticos.	401	11.182.318,00	0,00	11.182.318,00	1.511.161,25	397.565,28	0,00	9.671.156,75	13,51%
	402	1.614.974,00	0,00	1.614.974,00	0,00	0,00	0,00	1.614.974,00	0,00%
	403	5.463.234,00	0,00	5.463.234,00	0,00	0,00	0,00	5.463.234,00	0,00%
	404	2.120.672,00	0,00	2.120.672,00	0,00	0,00	0,00	2.120.672,00	0,00%
	407	0,00	0,00	0,00	0,00	0,00	0,00	0,00	0,00%
	411	0,00	0,00	0,00	0,00	0,00	0,00	0,00	0,00%
<b>Total Fuente:</b>		<b>20.381.198,00</b>	<b>0,00</b>	<b>20.381.198,00</b>	<b>1.511.161,25</b>	<b>397.565,28</b>	<b>0,00</b>	<b>18.870.036,75</b>	<b>7,41%</b>

## EJECUCIÓN POR ORGANISMO POR PROYECTO / ACCIONES CENTRALIZADAS MENSUAL POR FUENTE DE FINANCIAMIENTO A NIVEL DE PARTIDAS

### ENERO

Proyectos/Acción Centralizada	Objeto del Gasto	Ley	(+/-) Modificaciones	Gasto Acordado	Acumulado Compromisos	Acumulado Causado	Acumulado Pagos	Disponible	Ejecución Porcentual
Difusión de Planes, Programas, Proyectos y otras Informaciones de Interés Público en Materia Sociolaboral.	401	4.121.140,00	0,00	4.121.140,00	592.263,25	104.792,78	0,00	3.528.876,75	14,37%
	402	1.485.267,00	0,00	1.485.267,00	0,00	0,00	0,00	1.485.267,00	0,00%
	403	6.906.314,00	0,00	6.906.314,00	0,00	0,00	0,00	6.906.314,00	0,00%
	404	186.660,00	0,00	186.660,00	0,00	0,00	0,00	186.660,00	0,00%
	407	0,00	0,00	0,00	0,00	0,00	0,00	0,00	0,00%
	411	0,00	0,00	0,00	0,00	0,00	0,00	0,00	0,00%
<b>Total Fuente:</b>		<b>12.699.381,00</b>	<b>0,00</b>	<b>12.699.381,00</b>	<b>592.263,25</b>	<b>104.792,78</b>	<b>0,00</b>	<b>12.107.117,75</b>	<b>4,66%</b>
Proyectos/Acción Centralizada	Objeto del Gasto	Ley	(+/-) Modificaciones	Gasto Acordado	Acumulado Compromisos	Acumulado Causado	Acumulado Pagos	Disponible	Ejecución Porcentual
Atención de los Compromisos y Relaciones Bilaterales y Multilaterales que en Materia Laboral tiene la República Bolivariana de Venezuela.	401	1.203.351,00	0,00	1.203.351,00	195.296,50	54.118,00	0,00	1.008.054,50	16,23%
	402	54.131,00	0,00	54.131,00	0,00	0,00	0,00	54.131,00	0,00%
	403	1.854.264,00	0,00	1.854.264,00	0,00	0,00	0,00	1.854.264,00	0,00%
	404	0,00	0,00	0,00	0,00	0,00	0,00	0,00	0,00%
	407	0,00	0,00	0,00	0,00	0,00	0,00	0,00	0,00%
	411	0,00	0,00	0,00	0,00	0,00	0,00	0,00	0,00%
<b>Total Fuente:</b>		<b>3.111.746,00</b>	<b>0,00</b>	<b>3.111.746,00</b>	<b>195.296,50</b>	<b>54.118,00</b>	<b>0,00</b>	<b>2.916.449,50</b>	<b>6,28%</b>
Proyectos/Acción Centralizada	Objeto del Gasto	Ley	(+/-) Modificaciones	Gasto Acordado	Acumulado Compromisos	Acumulado Causado	Acumulado Pagos	Disponible	Ejecución Porcentual
<b>CONSOLIDADO. PROYECTOS DEL ÁREA DE APOYO</b>	401	16.506.809,00	0,00	16.506.809,00	2.298.721,00	556.476,06	0,00	14.208.088,00	13,93%
	402	3.154.372,00	0,00	3.154.372,00	0,00	0,00	0,00	3.154.372,00	0,00%
	403	14.223.812,00	0,00	14.223.812,00	0,00	0,00	0,00	14.223.812,00	0,00%
	404	2.307.332,00	0,00	2.307.332,00	0,00	0,00	0,00	2.307.332,00	0,00%
	407	0,00	0,00	0,00	0,00	0,00	0,00	0,00	0,00%
	411	0,00	0,00	0,00	0,00	0,00	0,00	0,00	0,00%
<b>Total Fuente:</b>		<b>36.192.325,00</b>	<b>0,00</b>	<b>36.192.325,00</b>	<b>2.298.721,00</b>	<b>556.476,06</b>	<b>0,00</b>	<b>33.893.604,00</b>	<b>6,35%</b>
Proyectos/Acción Centralizada	Objeto del Gasto	Ley	(+/-) Modificaciones	Gasto Acordado	Acumulado Compromisos	Acumulado Causado	Acumulado Pagos	Disponible	Ejecución Porcentual
Aportes y Transferencias para Financiar los Proyectos de los Entes Descentralizados. (Ingresos Ordinarios)	401	0,00	0,00	0,00	0,00	0,00	0,00	0,00	0,00%
	402	0,00	0,00	0,00	0,00	0,00	0,00	0,00	0,00%
	403	0,00	0,00	0,00	0,00	0,00	0,00	0,00	0,00%
	404	0,00	0,00	0,00	0,00	0,00	0,00	0,00	0,00%
	407	13.335.296.001,00	0,00	13.335.296.001,00	3.139.171.704,91	3.139.171.704,91	3.139.171.704,91	10.196.124.296,09	23,54%
	411	0,00	0,00	0,00	0,00	0,00	0,00	0,00	0,00%
<b>Total Fuente:</b>		<b>13.335.296.001,00</b>	<b>0,00</b>	<b>13.335.296.001,00</b>	<b>3.139.171.704,91</b>	<b>3.139.171.704,91</b>	<b>3.139.171.704,91</b>	<b>10.196.124.296,09</b>	<b>23,54%</b>
Proyectos/Acción Centralizada	Objeto del Gasto	Ley	(+/-) Modificaciones	Gasto Acordado	Acumulado Compromisos	Acumulado Causado	Acumulado Pagos	Disponible	Ejecución Porcentual
Aportes y Transferencias para Financiar los Proyectos de los Entes Descentralizados. (Otros)	401	0,00	0,00	0,00	0,00	0,00	0,00	0,00	0,00%
	402	0,00	0,00	0,00	0,00	0,00	0,00	0,00	0,00%
	403	0,00	0,00	0,00	0,00	0,00	0,00	0,00	0,00%
	404	0,00	0,00	0,00	0,00	0,00	0,00	0,00	0,00%
	407	0,00	0,00	0,00	0,00	0,00	0,00	0,00	0,00%
	411	0,00	0,00	0,00	0,00	0,00	0,00	0,00	0,00%
<b>Total Fuente:</b>		<b>0,00</b>	<b>0,00</b>	<b>0,00</b>	<b>0,00</b>	<b>0,00</b>	<b>0,00</b>	<b>0,00</b>	<b>0,00%</b>

## EJECUCIÓN POR ORGANISMO POR PROYECTO / ACCIONES CENTRALIZADAS MENSUAL POR FUENTE DE FINANCIAMIENTO A NIVEL DE PARTIDAS

### ENERO

Proyectos/Acción Centralizada	Objeto del Gasto	Ley	(+/-) Modificaciones	Gasto Acordado	Acumulado Compromisos	Acumulado Causado	Acumulado Pagos	Disponible	Ejecución Porcentual
Aportes y Transferencias para Financiar los Proyectos de los Entes Descentralizados. (Gestión Fiscal)	401	0,00	0,00	0,00	0,00	0,00	0,00	0,00	0,00%
	402	0,00	0,00	0,00	0,00	0,00	0,00	0,00	0,00%
	403	0,00	0,00	0,00	0,00	0,00	0,00	0,00	0,00%
	404	0,00	0,00	0,00	0,00	0,00	0,00	0,00	0,00%
	407	4.000.000.000,00	0,00	4.000.000.000,00	0,00	0,00	0,00	4.000.000.000,00	0,00%
	411	0,00	0,00	0,00	0,00	0,00	0,00	0,00	0,00%
<b>Total Fuente:</b>		<b>4.000.000.000,00</b>	<b>0,00</b>	<b>4.000.000.000,00</b>	<b>0,00</b>	<b>0,00</b>	<b>0,00</b>	<b>4.000.000.000,00</b>	<b>0,00%</b>
Proyectos/Acción Centralizada	Objeto del Gasto	Ley	(+/-) Modificaciones	Gasto Acordado	Acumulado Compromisos	Acumulado Causado	Acumulado Pagos	Disponible	Ejecución Porcentual
Consolidado Ministerio del Poder Popular para el Trabajo y Seguridad Social (Ingresos Ordinarios)	401	588.976.557,00	0,00	588.976.557,00	74.712.196,99	19.143.976,78	4.307.705,73	514.264.360,01	12,69%
	402	33.171.864,00	0,00	33.171.864,00	1.210,00	0,00	0,00	33.170.654,00	0,00%
	403	98.440.722,00	0,00	98.440.722,00	53.216,14	53.070,94	53.070,94	98.387.505,86	0,05%
	404	62.998.272,00	0,00	62.998.272,00	0,00	0,00	0,00	62.998.272,00	0,00%
	407	14.524.814.624,00	0,00	14.524.814.624,00	3.144.371.704,91	3.141.419.133,19	3.139.171.704,91	11.380.442.919,09	21,65%
	411	10.000.000,00	0,00	10.000.000,00	0,00	0,00	0,00	10.000.000,00	0,00%
<b>Total Fuente:</b>		<b>15.318.402.039,00</b>	<b>0,00</b>	<b>15.318.402.039,00</b>	<b>3.219.138.328,04</b>	<b>3.160.616.180,91</b>	<b>3.143.532.481,58</b>	<b>12.099.263.710,96</b>	<b>21,01%</b>
Proyectos/Acción Centralizada	Objeto del Gasto	Ley	(+/-) Modificaciones	Gasto Acordado	Acumulado Compromisos	Acumulado Causado	Acumulado Pagos	Disponible	Ejecución Porcentual
Consolidado Ministerio del Poder Popular para el Trabajo y Seguridad Social (Gestión Fiscal)	401	0,00	0,00	0,00	0,00	0,00	0,00	0,00	0,00%
	402	0,00	0,00	0,00	0,00	0,00	0,00	0,00	0,00%
	403	0,00	0,00	0,00	0,00	0,00	0,00	0,00	0,00%
	404	0,00	0,00	0,00	0,00	0,00	0,00	0,00	0,00%
	407	4.000.000.000,00	0,00	4.000.000.000,00	0,00	0,00	0,00	4.000.000.000,00	0,00%
	411	0,00	0,00	0,00	0,00	0,00	0,00	0,00	0,00%
<b>Total Fuente:</b>		<b>4.000.000.000,00</b>	<b>0,00</b>	<b>4.000.000.000,00</b>	<b>0,00</b>	<b>0,00</b>	<b>0,00</b>	<b>4.000.000.000,00</b>	<b>0,00%</b>
Proyectos/Acción Centralizada	Objeto del Gasto	Ley	(+/-) Modificaciones	Gasto Acordado	Acumulado Compromisos	Acumulado Causado	Acumulado Pagos	Disponible	Ejecución Porcentual
Consolidado Ministerio del Poder Popular para el Trabajo y Seguridad Social (Otras Fuentes)	401	0,00	0,00	0,00	0,00	0,00	0,00	0,00	0,00%
	402	0,00	0,00	0,00	0,00	0,00	0,00	0,00	0,00%
	403	0,00	0,00	0,00	0,00	0,00	0,00	0,00	0,00%
	404	0,00	0,00	0,00	0,00	0,00	0,00	0,00	0,00%
	407	0,00	0,00	0,00	0,00	0,00	0,00	0,00	0,00%
	411	0,00	0,00	0,00	0,00	0,00	0,00	0,00	0,00%
<b>Total Fuente:</b>		<b>0,00</b>	<b>0,00</b>	<b>0,00</b>	<b>0,00</b>	<b>0,00</b>	<b>0,00</b>	<b>0,00</b>	<b>0,00%</b>
Proyectos/Acción Centralizada	Objeto del Gasto	Ley	(+/-) Modificaciones	Gasto Acordado	Acumulado Compromisos	Acumulado Causado	Acumulado Pagos	Disponible	Ejecución Porcentual
Consolidado Ministerio del Poder Popular para el Trabajo y Seguridad Social (Sin Entes)	401	588.976.557,00	0,00	588.976.557,00	74.712.196,99	19.143.976,78	4.307.705,73	514.264.360,01	12,69%
	402	33.171.864,00	0,00	33.171.864,00	1.210,00	0,00	0,00	33.170.654,00	0,00%
	403	98.440.722,00	0,00	98.440.722,00	53.216,14	53.070,94	53.070,94	98.387.505,86	0,05%
	404	62.998.272,00	0,00	62.998.272,00	0,00	0,00	0,00	62.998.272,00	0,00%
	407	45.502.464,00	0,00	45.502.464,00	5.200.000,00	2.247.428,28	0,00	40.302.464,00	11,43%
	411	10.000.000,00	0,00	10.000.000,00	0,00	0,00	0,00	10.000.000,00	0,00%
<b>Total Fuente:</b>		<b>839.089.879,00</b>	<b>0,00</b>	<b>839.089.879,00</b>	<b>79.966.623,13</b>	<b>21.444.476,00</b>	<b>4.360.776,67</b>	<b>759.123.255,87</b>	<b>9,53%</b>

## EJECUCIÓN POR ORGANISMO POR PROYECTO / ACCIONES CENTRALIZADAS MENSUAL POR FUENTE DE FINANCIAMIENTO A NIVEL DE PARTIDAS

### ENERO

Proyectos/Acción Centralizada	Objeto del Gasto	Ley	(+/-) Modificaciones	Gasto Acordado	Acumulado Compromisos	Acumulado Causado	Acumulado Pagos	Disponible	Ejecución Porcentual
Consolidado Ministerio del Poder Popular para el Trabajo y Seguridad Social	401	588.976.557,00	0,00	588.976.557,00	74.712.196,99	19.143.976,78	4.307.705,73	514.264.360,01	12,69%
	402	33.171.864,00	0,00	33.171.864,00	1.210,00	0,00	0,00	33.170.654,00	0,00%
	403	98.440.722,00	0,00	98.440.722,00	53.216,14	53.070,94	53.070,94	98.387.505,86	0,05%
	404	62.998.272,00	0,00	62.998.272,00	0,00	0,00	0,00	62.998.272,00	0,00%
	407	18.524.814.624,00	0,00	18.524.814.624,00	3.144.371.704,91	3.141.419.133,19	3.139.171.704,91	15.380.442.919,09	16,97%
	411	10.000.000,00	0,00	10.000.000,00	0,00	0,00	0,00	10.000.000,00	0,00%
Total Fuente:		19.318.402.039,00	0,00	19.318.402.039,00	3.219.138.328,04	3.160.616.180,91	3.143.532.481,58	16.099.263.710,96	16,66%
Proyectos/Acción Centralizada	Objeto del Gasto	Ley	(+/-) Modificaciones	Gasto Acordado	Acumulado Compromisos	Acumulado Causado	Acumulado Pagos	Disponible	Ejecución Porcentual
MINPPTRASS Acción Centralizada.	401	306.585.544,00	0,00	306.585.544,00	36.659.881,19	9.835.528,30	4.307.705,73	269.925.662,81	11,96%
	402	13.877.900,00	0,00	13.877.900,00	0,00	0,00	0,00	13.877.900,00	0,00%
	403	38.351.827,00	0,00	38.351.827,00	53.070,94	53.070,94	53.070,94	38.298.756,06	0,14%
	404	10.155.425,00	0,00	10.155.425,00	0,00	0,00	0,00	10.155.425,00	0,00%
	407	45.502.464,00	0,00	45.502.464,00	5.200.000,00	2.247.428,28	0,00	40.302.464,00	11,43%
	411	10.000.000,00	0,00	10.000.000,00	0,00	0,00	0,00	10.000.000,00	0,00%
Total Fuente:		424.473.160,00	0,00	424.473.160,00	41.912.952,13	12.136.027,52	4.360.776,67	382.560.207,87	9,87%
Proyectos/Acción Centralizada	Objeto del Gasto	Ley	(+/-) Modificaciones	Gasto Acordado	Acumulado Compromisos	Acumulado Causado	Acumulado Pagos	Disponible	Ejecución Porcentual
ENTES ADSCRITOS Acción Centralizada.	401	0,00	0,00	0,00	0,00	0,00	0,00	0,00	0,00%
	402	0,00	0,00	0,00	0,00	0,00	0,00	0,00	0,00%
	403	0,00	0,00	0,00	0,00	0,00	0,00	0,00	0,00%
	404	0,00	0,00	0,00	0,00	0,00	0,00	0,00	0,00%
	407	1.144.016.159,00	0,00	1.144.016.159,00	0,00	0,00	0,00	1.144.016.159,00	0,00%
	411	0,00	0,00	0,00	0,00	0,00	0,00	0,00	0,00%
Total Fuente:		1.144.016.159,00	0,00	1.144.016.159,00	0,00	0,00	0,00	1.144.016.159,00	0,00%

## EJECUCIÓN POR ORGANISMO POR PROYECTO / ACCIONES CENTRALIZADAS MENSUAL POR FUENTE DE FINANCIAMIENTO A NIVEL DE PARTIDAS

### FEBRERO

Proyectos/Acción Centralizada	Objeto del Gasto	Ley	(+/-) Modificaciones	Gasto Acordado	Ejecución mes Febrero	Acumulado Compromisos	Acumulado Causado	Acumulado Pagos	Disponible	Ejecución Porcentual
Dirección y Coordinación de los Gastos de los Trabajadores. (Ingresos Ordinarios)	401	306.585.544,00	0,00	306.585.544,00	15.432.923,02	52.092.804,21	29.687.514,38	25.550.697,17	254.492.739,79	16,99%
	402	0,00	0,00	0,00	0,00	0,00	0,00	0,00	0,00	0,00%
	403	2.586.666,00	0,00	2.586.666,00	107.014,93	160.085,87	160.085,87	106.578,75	2.426.580,13	6,19%
	404	0,00	0,00	0,00	0,00	0,00	0,00	0,00	0,00	0,00%
	407	0,00	0,00	0,00	0,00	0,00	0,00	0,00	0,00	0,00%
	411	0,00	0,00	0,00	0,00	0,00	0,00	0,00	0,00	0,00%
<b>Total Fuente:</b>		<b>309.172.210,00</b>	<b>0,00</b>	<b>309.172.210,00</b>	<b>15.539.937,95</b>	<b>52.252.890,08</b>	<b>29.847.600,25</b>	<b>25.657.275,92</b>	<b>256.919.319,92</b>	<b>16,90%</b>
Proyectos/Acción Centralizada	Objeto del Gasto	Ley	(+/-) Modificaciones	Gasto Acordado	Ejecución mes Febrero	Acumulado Compromisos	Acumulado Causado	Acumulado Pagos	Disponible	Ejecución Porcentual
Dirección y Coordinación de los Gastos de los Trabajadores. (Otros)	401	0,00	0,00	0,00	0,00	0,00	0,00	0,00	0,00	0,00%
	402	0,00	0,00	0,00	0,00	0,00	0,00	0,00	0,00	0,00%
	403	0,00	0,00	0,00	0,00	0,00	0,00	0,00	0,00	0,00%
	404	0,00	0,00	0,00	0,00	0,00	0,00	0,00	0,00	0,00%
	407	0,00	0,00	0,00	0,00	0,00	0,00	0,00	0,00	0,00%
	411	0,00	0,00	0,00	0,00	0,00	0,00	0,00	0,00	0,00%
<b>Total Fuente:</b>		<b>0,00</b>	<b>0,00</b>	<b>0,00</b>	<b>0,00</b>	<b>0,00</b>	<b>0,00</b>	<b>0,00</b>	<b>0,00</b>	<b>0,00%</b>
Proyectos/Acción Centralizada	Objeto del Gasto	Ley	(+/-) Modificaciones	Gasto Acordado	Ejecución mes Febrero	Acumulado Compromisos	Acumulado Causado	Acumulado Pagos	Disponible	Ejecución Porcentual
Gestión Administrativa. (Ingresos Ordinarios)	401	0,00	0,00	0,00	0,00	0,00	0,00	0,00	0,00	0,00%
	402	13.035.474,00	0,00	13.035.474,00	233.128,32	233.128,32	23.936,80	0,00	12.802.345,68	1,79%
	403	34.968.628,00	0,00	34.968.628,00	6.716.037,65	6.716.037,65	95.977,05	48.883,07	28.252.590,35	19,21%
	404	10.155.425,00	0,00	10.155.425,00	0,00	0,00	0,00	0,00	10.155.425,00	0,00%
	407	1.144.219.421,00	0,00	1.144.219.421,00	0,00	0,00	0,00	0,00	1.144.219.421,00	0,00%
	411	10.000.000,00	0,00	10.000.000,00	0,00	0,00	0,00	0,00	10.000.000,00	0,00%
<b>Total Fuente:</b>		<b>1.212.378.948,00</b>	<b>0,00</b>	<b>1.212.378.948,00</b>	<b>6.949.165,97</b>	<b>6.949.165,97</b>	<b>119.913,85</b>	<b>48.883,07</b>	<b>1.205.429.782,03</b>	<b>0,57%</b>
Proyectos/Acción Centralizada	Objeto del Gasto	Ley	(+/-) Modificaciones	Gasto Acordado	Ejecución mes Febrero	Acumulado Compromisos	Acumulado Causado	Acumulado Pagos	Disponible	Ejecución Porcentual
Gestión Administrativa. (Otros)	401	0,00	0,00	0,00	0,00	0,00	0,00	0,00	0,00	0,00%
	402	0,00	0,00	0,00	0,00	0,00	0,00	0,00	0,00	0,00%
	403	0,00	0,00	0,00	0,00	0,00	0,00	0,00	0,00	0,00%
	404	0,00	0,00	0,00	0,00	0,00	0,00	0,00	0,00	0,00%
	407	0,00	0,00	0,00	0,00	0,00	0,00	0,00	0,00	0,00%
	411	0,00	0,00	0,00	0,00	0,00	0,00	0,00	0,00	0,00%
<b>Total Fuente:</b>		<b>0,00</b>	<b>0,00</b>	<b>0,00</b>	<b>0,00</b>	<b>0,00</b>	<b>0,00</b>	<b>0,00</b>	<b>0,00</b>	<b>0,00%</b>
Proyectos/Acción Centralizada	Objeto del Gasto	Ley	(+/-) Modificaciones	Gasto Acordado	Ejecución mes Febrero	Acumulado Compromisos	Acumulado Causado	Acumulado Pagos	Disponible	Ejecución Porcentual
Previsión y Protección Social. (Ingresos Ordinarios)	401	0,00	0,00	0,00	0,00	0,00	0,00	0,00	0,00	0,00%
	402	0,00	0,00	0,00	0,00	0,00	0,00	0,00	0,00	0,00%
	403	0,00	0,00	0,00	0,00	0,00	0,00	0,00	0,00	0,00%
	404	0,00	0,00	0,00	0,00	0,00	0,00	0,00	0,00	0,00%
	407	45.299.202,00	0,00	45.299.202,00	2.442.906,51	7.642.906,51	5.071.890,84	2.350.334,79	37.656.295,49	16,87%
	411	0,00	0,00	0,00	0,00	0,00	0,00	0,00	0,00	0,00%
<b>Total Fuente:</b>		<b>45.299.202,00</b>	<b>0,00</b>	<b>45.299.202,00</b>	<b>2.442.906,51</b>	<b>7.642.906,51</b>	<b>5.071.890,84</b>	<b>2.350.334,79</b>	<b>37.656.295,49</b>	<b>16,87%</b>



## EJECUCIÓN POR ORGANISMO POR PROYECTO / ACCIONES CENTRALIZADAS MENSUAL POR FUENTE DE FINANCIAMIENTO A NIVEL DE PARTIDAS

### FEBRERO

Proyectos/Acción Centralizada	Objeto del Gasto	Ley	(+/-) Modificaciones	Gasto Acordado	Ejecución mes Febrero	Acumulado Compromisos	Acumulado Causado	Acumulado Pagos	Disponible	Ejecución Porcentual
Previsión y Protección Social. (Otros)	401	0,00	0,00	0,00	0,00	0,00	0,00	0,00	0,00	0,00%
	402	0,00	0,00	0,00	0,00	0,00	0,00	0,00	0,00	0,00%
	403	0,00	0,00	0,00	0,00	0,00	0,00	0,00	0,00	0,00%
	404	0,00	0,00	0,00	0,00	0,00	0,00	0,00	0,00	0,00%
	407	0,00	0,00	0,00	0,00	0,00	0,00	0,00	0,00	0,00%
	411	0,00	0,00	0,00	0,00	0,00	0,00	0,00	0,00	0,00%
<b>Total Fuente:</b>		0,00	0,00	0,00	0,00	0,00	0,00	0,00	0,00	0,00%
Proyectos/Acción Centralizada	Objeto del Gasto	Ley	(+/-) Modificaciones	Gasto Acordado	Ejecución mes Febrero	Acumulado Compromisos	Acumulado Causado	Acumulado Pagos	Disponible	Ejecución Porcentual
Protección y atención integral a las familias y personas en los refugios en caso de emergencias o desastres.	401	0,00	0,00	0,00	0,00	0,00	0,00	0,00	0,00	0,00%
	402	842.426,00	0,00	842.426,00	44.200,00	44.200,00	0,00	0,00	798.226,00	5,25%
	403	796.533,00	0,00	796.533,00	0,00	0,00	0,00	0,00	796.533,00	0,00%
	404	0,00	0,00	0,00	0,00	0,00	0,00	0,00	0,00	0,00%
	407	0,00	0,00	0,00	0,00	0,00	0,00	0,00	0,00	0,00%
	411	0,00	0,00	0,00	0,00	0,00	0,00	0,00	0,00	0,00%
<b>Total Fuente:</b>		1.638.959,00	0,00	1.638.959,00	44.200,00	44.200,00	0,00	0,00	1.594.759,00	2,70%
Proyectos/Acción Centralizada	Objeto del Gasto	Ley	(+/-) Modificaciones	Gasto Acordado	Ejecución mes Febrero	Acumulado Compromisos	Acumulado Causado	Acumulado Pagos	Disponible	Ejecución Porcentual
Defensa, Asesoría, Asistencia y Representación Gratuita de los Trabajadores y Trabajadoras.	401	48.073.084,00	0,00	48.073.084,00	246.128,40	6.775.964,15	3.861.937,53	2.120.580,36	41.297.119,85	14,10%
	402	1.619.144,00	0,00	1.619.144,00	2.563,24	2.563,24	0,00	0,00	1.616.580,76	0,16%
	403	905.379,00	0,00	905.379,00	1.204,20	1.204,20	1.204,20	0,00	904.174,80	0,13%
	404	272.980,00	0,00	272.980,00	0,00	0,00	0,00	0,00	272.980,00	0,00%
	407	0,00	0,00	0,00	0,00	0,00	0,00	0,00	0,00	0,00%
	411	0,00	0,00	0,00	0,00	0,00	0,00	0,00	0,00	0,00%
<b>Total Fuente:</b>		50.870.587,00	0,00	50.870.587,00	249.895,84	6.779.731,59	3.865.704,97	2.120.580,36	44.090.855,41	13,33%
Proyectos/Acción Centralizada	Objeto del Gasto	Ley	(+/-) Modificaciones	Gasto Acordado	Ejecución mes Febrero	Acumulado Compromisos	Acumulado Causado	Acumulado Pagos	Disponible	Ejecución Porcentual
Formación e Investigación en Materia Laboral para el Mejoramiento en la Atención a la Realidad Laboral Venezolana.	401	0,00	0,00	0,00	0,00	0,00	0,00	0,00	0,00	0,00%
	402	436.537,00	0,00	436.537,00	0,00	0,00	0,00	0,00	436.537,00	0,00%
	403	1.027.448,00	0,00	1.027.448,00	0,00	0,00	0,00	0,00	1.027.448,00	0,00%
	404	0,00	0,00	0,00	0,00	0,00	0,00	0,00	0,00	0,00%
	407	0,00	0,00	0,00	0,00	0,00	0,00	0,00	0,00	0,00%
	411	0,00	0,00	0,00	0,00	0,00	0,00	0,00	0,00	0,00%
<b>Total Fuente:</b>		1.463.985,00	0,00	1.463.985,00	0,00	0,00	0,00	0,00	1.463.985,00	0,00%
Proyectos/Acción Centralizada	Objeto del Gasto	Ley	(+/-) Modificaciones	Gasto Acordado	Ejecución mes Febrero	Acumulado Compromisos	Acumulado Causado	Acumulado Pagos	Disponible	Ejecución Porcentual
Fortalecimiento del Registro Nacional de Empresas y Establecimientos y de la Emisión de la Solvencia Laboral.	401	0,00	0,00	0,00	0,00	0,00	0,00	0,00	0,00	0,00%
	402	985.059,00	0,00	985.059,00	0,00	0,00	0,00	0,00	985.059,00	0,00%
	403	797.943,00	0,00	797.943,00	0,00	0,00	0,00	0,00	797.943,00	0,00%
	404	798.058,00	0,00	798.058,00	0,00	0,00	0,00	0,00	798.058,00	0,00%
	407	0,00	0,00	0,00	0,00	0,00	0,00	0,00	0,00	0,00%
	411	0,00	0,00	0,00	0,00	0,00	0,00	0,00	0,00	0,00%
<b>Total Fuente:</b>		2.581.060,00	0,00	2.581.060,00	0,00	0,00	0,00	0,00	2.581.060,00	0,00%

## EJECUCIÓN POR ORGANISMO POR PROYECTO / ACCIONES CENTRALIZADAS MENSUAL POR FUENTE DE FINANCIAMIENTO A NIVEL DE PARTIDAS

### FEBRERO

Proyectos/Acción Centralizada	Objeto del Gasto	Ley	(+/-) Modificaciones	Gasto Acordado	Ejecución mes Febrero	Acumulado Compromisos	Acumulado Causado	Acumulado Pagos	Disponible	Ejecución Porcentual
Protección y Regulación de la Negociación Colectiva y el Derecho a la Sindicalización de los Trabajadores y Trabajadoras.	401	33.314.742,00	0,00	33.314.742,00	205.000,00	4.646.810,27	2.263.259,44	1.441.848,96	28.667.931,73	13,95%
	402	1.056.073,00	0,00	1.056.073,00	160,00	160,00	160,00	0,00	1.055.913,00	0,02%
	403	533.272,00	0,00	533.272,00	14.208,02	14.208,02	14.208,02	0,00	519.063,98	2,66%
	404	370.765,00	0,00	370.765,00	0,00	0,00	0,00	0,00	370.765,00	0,00%
	407	0,00	0,00	0,00	0,00	0,00	0,00	0,00	0,00	0,00%
	411	0,00	0,00	0,00	0,00	0,00	0,00	0,00	0,00	0,00%
<b>Total Fuente:</b>		<b>35.274.852,00</b>	<b>0,00</b>	<b>35.274.852,00</b>	<b>219.368,02</b>	<b>4.661.178,29</b>	<b>2.277.627,46</b>	<b>1.441.848,96</b>	<b>30.613.673,71</b>	<b>13,21%</b>
Proyectos/Acción Centralizada	Objeto del Gasto	Ley	(+/-) Modificaciones	Gasto Acordado	Ejecución mes Febrero	Acumulado Compromisos	Acumulado Causado	Acumulado Pagos	Disponible	Ejecución Porcentual
Protección de Derechos Laborales de Trabajadores y Trabajadoras a través de las Inspectorías del Trabajo.	401	136.893.409,00	0,00	136.893.409,00	667.000,00	19.029.852,06	9.932.702,07	5.188.443,45	117.863.556,94	13,90%
	402	3.591.681,00	0,00	3.591.681,00	285,40	285,40	285,40	0,00	3.591.395,60	0,01%
	403	7.786.612,00	0,00	7.786.612,00	1.120,07	1.120,07	1.120,07	0,00	7.785.491,93	0,01%
	404	634.351,00	0,00	634.351,00	0,00	0,00	0,00	0,00	634.351,00	0,00%
	407	0,00	0,00	0,00	0,00	0,00	0,00	0,00	0,00	0,00%
	411	0,00	0,00	0,00	0,00	0,00	0,00	0,00	0,00	0,00%
<b>Total Fuente:</b>		<b>148.906.053,00</b>	<b>0,00</b>	<b>148.906.053,00</b>	<b>668.405,47</b>	<b>19.031.257,53</b>	<b>9.934.107,54</b>	<b>5.188.443,45</b>	<b>129.874.795,47</b>	<b>12,78%</b>
Proyectos/Acción Centralizada	Objeto del Gasto	Ley	(+/-) Modificaciones	Gasto Acordado	Ejecución mes Febrero	Acumulado Compromisos	Acumulado Causado	Acumulado Pagos	Disponible	Ejecución Porcentual
Mejoramiento de la Infraestructura y Mobiliario de las Sedes para una Atención más Eficiente de los Usuarios y Dignificación de las Condiciones de Trabajo.	401	0,00	0,00	0,00	0,00	0,00	0,00	0,00	0,00	0,00%
	402	1.683.433,00	0,00	1.683.433,00	0,00	0,00	0,00	0,00	1.683.433,00	0,00%
	403	22.099.480,00	0,00	22.099.480,00	519,99	519,99	519,99	0,00	22.098.960,01	0,00%
	404	43.424.434,00	0,00	43.424.434,00	0,00	0,00	0,00	0,00	43.424.434,00	0,00%
	407	0,00	0,00	0,00	0,00	0,00	0,00	0,00	0,00	0,00%
	411	0,00	0,00	0,00	0,00	0,00	0,00	0,00	0,00	0,00%
<b>Total Fuente:</b>		<b>67.207.347,00</b>	<b>0,00</b>	<b>67.207.347,00</b>	<b>519,99</b>	<b>519,99</b>	<b>519,99</b>	<b>0,00</b>	<b>67.206.827,01</b>	<b>0,00%</b>
Proyectos/Acción Centralizada	Objeto del Gasto	Ley	(+/-) Modificaciones	Gasto Acordado	Ejecución mes Febrero	Acumulado Compromisos	Acumulado Causado	Acumulado Pagos	Disponible	Ejecución Porcentual
<b>CONSOLIDADO. PROYECTOS DEL ÁREA DE TRABAJO</b>	401	218.281.235,00	0,00	218.281.235,00	1.118.128,40	30.452.626,48	16.057.899,04	8.750.872,77	187.828.608,52	13,95%
	402	9.371.927,00	0,00	9.371.927,00	3.008,64	3.008,64	3.008,64	0,00	9.368.918,36	0,03%
	403	33.150.134,00	0,00	33.150.134,00	17.052,28	17.052,28	17.052,28	0,00	33.133.081,72	0,05%
	404	45.500.588,00	0,00	45.500.588,00	0,00	0,00	0,00	0,00	45.500.588,00	0,00%
	407	0,00	0,00	0,00	0,00	0,00	0,00	0,00	0,00	0,00%
	411	0,00	0,00	0,00	0,00	0,00	0,00	0,00	0,00	0,00%
<b>Total Fuente:</b>		<b>306.303.884,00</b>	<b>0,00</b>	<b>306.303.884,00</b>	<b>1.138.189,32</b>	<b>30.472.687,40</b>	<b>16.077.959,96</b>	<b>8.750.872,77</b>	<b>275.831.196,60</b>	<b>9,95%</b>
Proyectos/Acción Centralizada	Objeto del Gasto	Ley	(+/-) Modificaciones	Gasto Acordado	Ejecución mes Febrero	Acumulado Compromisos	Acumulado Causado	Acumulado Pagos	Disponible	Ejecución Porcentual
Sistema de Seguimiento, Control y Supervisión de los Deberes y Derechos Contemplados en Materia de Seguridad Social.	401	0,00	0,00	0,00	0,00	0,00	0,00	0,00	0,00	0,00%
	402	808.384,00	0,00	808.384,00	0,00	0,00	0,00	0,00	808.384,00	0,00%
	403	4.292.192,00	0,00	4.292.192,00	0,00	0,00	0,00	0,00	4.292.192,00	0,00%
	404	2.059.102,00	0,00	2.059.102,00	0,00	0,00	0,00	0,00	2.059.102,00	0,00%
	407	0,00	0,00	0,00	0,00	0,00	0,00	0,00	0,00	0,00%
	411	0,00	0,00	0,00	0,00	0,00	0,00	0,00	0,00	0,00%
<b>Total Fuente:</b>		<b>7.159.678,00</b>	<b>0,00</b>	<b>7.159.678,00</b>	<b>0,00</b>	<b>0,00</b>	<b>0,00</b>	<b>0,00</b>	<b>7.159.678,00</b>	<b>0,00%</b>

## EJECUCIÓN POR ORGANISMO POR PROYECTO / ACCIONES CENTRALIZADAS MENSUAL POR FUENTE DE FINANCIAMIENTO A NIVEL DE PARTIDAS

### FEBRERO

Proyectos/Acción Centralizada	Objeto del Gasto	Ley	(+/-) Modificaciones	Gasto Acordado	Ejecución mes Febrero	Acumulado Compromisos	Acumulado Causado	Acumulado Pagos	Disponible	Ejecución Porcentual
Fortalecimiento de la Atención, Inspección y Mediación en Materia de Condiciones de Trabajo y Seguridad Social del Sector Agrícola.	401	4.244.239,00	0,00	4.244.239,00	18.000,00	700.930,50	385.289,87	245.705,91	3.543.308,50	16,51%
	402	1.720.204,00	0,00	1.720.204,00	0,00	0,00	0,00	0,00	1.720.204,00	0,00%
	403	3.822.510,00	0,00	3.822.510,00	0,00	0,00	0,00	0,00	3.822.510,00	0,00%
	404	394.571,00	0,00	394.571,00	0,00	0,00	0,00	0,00	394.571,00	0,00%
	407	0,00	0,00	0,00	0,00	0,00	0,00	0,00	0,00	0,00%
	411	0,00	0,00	0,00	0,00	0,00	0,00	0,00	0,00	0,00%
<b>Total Fuente:</b>		10.181.524,00	0,00	10.181.524,00	18.000,00	700.930,50	385.289,87	245.705,91	9.480.593,50	6,88%
Proyectos/Acción Centralizada	Objeto del Gasto	Ley	(+/-) Modificaciones	Gasto Acordado	Ejecución mes Febrero	Acumulado Compromisos	Acumulado Causado	Acumulado Pagos	Disponible	Ejecución Porcentual
Fortalecimiento de la Inclusión Laboral de las Personas Economicamente Activas Desocupadas, Migrantes con Relación de Dependencia Laboral y Personas con algún tipo de Discapacidad.	401	40.691.664,00	0,00	40.691.664,00	128.000,00	5.804.484,27	2.815.083,49	1.445.325,38	34.887.179,73	14,26%
	402	2.352.596,00	0,00	2.352.596,00	0,00	1.210,00	0,00	0,00	2.351.386,00	0,05%
	403	2.395.213,00	0,00	2.395.213,00	20.856,94	21.002,14	19.961,60	0,00	2.374.210,86	0,88%
	404	780.894,00	0,00	780.894,00	0,00	0,00	0,00	0,00	780.894,00	0,00%
	407	0,00	0,00	0,00	0,00	0,00	0,00	0,00	0,00	0,00%
	411	0,00	0,00	0,00	0,00	0,00	0,00	0,00	0,00	0,00%
<b>Total Fuente:</b>		46.220.367,00	0,00	46.220.367,00	148.856,94	5.826.696,41	2.835.045,09	1.445.325,38	40.393.670,59	12,61%
Proyectos/Acción Centralizada	Objeto del Gasto	Ley	(+/-) Modificaciones	Gasto Acordado	Ejecución mes Febrero	Acumulado Compromisos	Acumulado Causado	Acumulado Pagos	Disponible	Ejecución Porcentual
Desarrollo y Activación del Instituto Nacional de Pensiones y otras Asignaciones Económicas y del Instituto de Tesorería de la Seguridad Social.	401	2.667.066,00	0,00	2.667.066,00	0,00	59.681,95	19.019,90	0,00	2.607.384,05	2,24%
	402	1.886.481,00	0,00	1.886.481,00	0,00	0,00	0,00	0,00	1.886.481,00	0,00%
	403	2.205.034,00	0,00	2.205.034,00	0,00	0,00	0,00	0,00	2.205.034,00	0,00%
	404	1.800.360,00	0,00	1.800.360,00	0,00	0,00	0,00	0,00	1.800.360,00	0,00%
	407	0,00	0,00	0,00	0,00	0,00	0,00	0,00	0,00	0,00%
	411	0,00	0,00	0,00	0,00	0,00	0,00	0,00	0,00	0,00%
<b>Total Fuente:</b>		8.558.941,00	0,00	8.558.941,00	0,00	59.681,95	19.019,90	0,00	8.499.259,05	0,70%
Proyectos/Acción Centralizada	Objeto del Gasto	Ley	(+/-) Modificaciones	Gasto Acordado	Ejecución mes Febrero	Acumulado Compromisos	Acumulado Causado	Acumulado Pagos	Disponible	Ejecución Porcentual
<b>CONSOLIDADO. PROYECTOS DEL ÁREA DE SEGURIDAD SOCIAL</b>	401	47.602.969,00	0,00	47.602.969,00	146.000,00	6.565.096,72	3.219.393,26	1.691.031,29	41.037.872,28	13,79%
	402	6.767.665,00	0,00	6.767.665,00	0,00	1.210,00	0,00	0,00	6.766.455,00	0,02%
	403	12.714.949,00	0,00	12.714.949,00	20.856,94	21.002,14	19.961,60	0,00	12.693.946,86	0,17%
	404	5.034.927,00	0,00	5.034.927,00	0,00	0,00	0,00	0,00	5.034.927,00	0,00%
	407	0,00	0,00	0,00	0,00	0,00	0,00	0,00	0,00	0,00%
	411	0,00	0,00	0,00	0,00	0,00	0,00	0,00	0,00	0,00%
<b>Total Fuente:</b>		72.120.510,00	0,00	72.120.510,00	166.856,94	6.587.308,86	3.239.354,86	1.691.031,29	65.533.201,14	9,13%
Proyectos/Acción Centralizada	Objeto del Gasto	Ley	(+/-) Modificaciones	Gasto Acordado	Ejecución mes Febrero	Acumulado Compromisos	Acumulado Causado	Acumulado Pagos	Disponible	Ejecución Porcentual
Sistema Integrado de Gestión Documental, Registros Estadísticos e Informáticos.	401	11.182.318,00	0,00	11.182.318,00	124.740,54	1.635.901,79	683.448,44	419.305,82	9.546.416,21	14,63%
	402	1.614.974,00	0,00	1.614.974,00	29,99	29,99	0,00	0,00	1.614.944,01	0,00%
	403	5.463.234,00	0,00	5.463.234,00	0,00	0,00	0,00	0,00	5.463.234,00	0,00%
	404	2.120.672,00	0,00	2.120.672,00	0,00	0,00	0,00	0,00	2.120.672,00	0,00%
	407	0,00	0,00	0,00	0,00	0,00	0,00	0,00	0,00	0,00%
	411	0,00	0,00	0,00	0,00	0,00	0,00	0,00	0,00	0,00%
<b>Total Fuente:</b>		20.381.198,00	0,00	20.381.198,00	124.770,53	1.635.931,78	683.448,44	419.305,82	18.745.266,22	8,03%

## EJECUCIÓN POR ORGANISMO POR PROYECTO / ACCIONES CENTRALIZADAS MENSUAL POR FUENTE DE FINANCIAMIENTO A NIVEL DE PARTIDAS

### FEBRERO

Proyectos/Acción Centralizada	Objeto del Gasto	Ley	(+/-) Modificaciones	Gasto Acordado	Ejecución mes Febrero	Acumulado Compromisos	Acumulado Causado	Acumulado Pagos	Disponible	Ejecución Porcentual
Difusión de Planes, Programas, Proyectos y otras Informaciones de Interés Público en Materia Sociolaboral.	401	4.121.140,00	0,00	4.121.140,00	6.000,00	598.263,25	181.790,29	104.792,78	3.522.876,75	14,52%
	402	1.485.267,00	0,00	1.485.267,00	0,00	0,00	0,00	0,00	1.485.267,00	0,00%
	403	6.906.314,00	0,00	6.906.314,00	51.713,76	51.713,76	0,00	0,00	6.854.600,24	0,75%
	404	186.660,00	0,00	186.660,00	0,00	0,00	0,00	0,00	186.660,00	0,00%
	407	0,00	0,00	0,00	0,00	0,00	0,00	0,00	0,00	0,00%
	411	0,00	0,00	0,00	0,00	0,00	0,00	0,00	0,00	0,00%
<b>Total Fuente:</b>		12.699.381,00	0,00	12.699.381,00	57.713,76	649.977,01	181.790,29	104.792,78	12.049.403,99	5,12%
Proyectos/Acción Centralizada	Objeto del Gasto	Ley	(+/-) Modificaciones	Gasto Acordado	Ejecución mes Febrero	Acumulado Compromisos	Acumulado Causado	Acumulado Pagos	Disponible	Ejecución Porcentual
Atención de los Compromisos y Relaciones Bilaterales y Multilaterales que en Materia Laboral tiene la República Bolivariana de Venezuela.	401	1.203.351,00	0,00	1.203.351,00	42.466,46	237.762,96	110.048,46	90.584,46	965.588,04	19,76%
	402	54.131,00	0,00	54.131,00	0,00	0,00	0,00	0,00	54.131,00	0,00%
	403	1.854.264,00	0,00	1.854.264,00	0,00	0,00	0,00	0,00	1.854.264,00	0,00%
	404	0,00	0,00	0,00	0,00	0,00	0,00	0,00	0,00	0,00%
	407	0,00	0,00	0,00	0,00	0,00	0,00	0,00	0,00	0,00%
	411	0,00	0,00	0,00	0,00	0,00	0,00	0,00	0,00	0,00%
<b>Total Fuente:</b>		3.111.746,00	0,00	3.111.746,00	42.466,46	237.762,96	110.048,46	90.584,46	2.873.983,04	7,64%
Proyectos/Acción Centralizada	Objeto del Gasto	Ley	(+/-) Modificaciones	Gasto Acordado	Ejecución mes Febrero	Acumulado Compromisos	Acumulado Causado	Acumulado Pagos	Disponible	Ejecución Porcentual
<b>CONSOLIDADO. PROYECTOS DEL ÁREA DE APOYO</b>	401	16.506.809,00	0,00	16.506.809,00	173.207,00	2.471.928,00	975.287,19	614.683,06	14.034.881,00	14,98%
	402	3.154.372,00	0,00	3.154.372,00	29,99	29,99	0,00	0,00	3.154.342,01	0,00%
	403	14.223.812,00	0,00	14.223.812,00	51.713,76	51.713,76	0,00	0,00	14.172.098,24	0,36%
	404	2.307.332,00	0,00	2.307.332,00	0,00	0,00	0,00	0,00	2.307.332,00	0,00%
	407	0,00	0,00	0,00	0,00	0,00	0,00	0,00	0,00	0,00%
	411	0,00	0,00	0,00	0,00	0,00	0,00	0,00	0,00	0,00%
<b>Total Fuente:</b>		36.192.325,00	0,00	36.192.325,00	224.950,75	2.523.671,75	975.287,19	614.683,06	33.668.653,25	6,97%
Proyectos/Acción Centralizada	Objeto del Gasto	Ley	(+/-) Modificaciones	Gasto Acordado	Ejecución mes Febrero	Acumulado Compromisos	Acumulado Causado	Acumulado Pagos	Disponible	Ejecución Porcentual
Aportes y Transferencias para Financiar los Proyectos de los Entes Descentralizados. (Ingresos Ordinarios)	401	0,00	0,00	0,00	0,00	0,00	0,00	0,00	0,00	0,00%
	402	0,00	0,00	0,00	0,00	0,00	0,00	0,00	0,00	0,00%
	403	0,00	0,00	0,00	0,00	0,00	0,00	0,00	0,00	0,00%
	404	0,00	0,00	0,00	0,00	0,00	0,00	0,00	0,00	0,00%
	407	13.335.296.001,00	0,00	13.335.296.001,00	3.309.915.448,62	6.449.087.153,53	6.449.087.153,53	6.449.087.153,53	6.886.208.847,47	48,36%
	411	0,00	0,00	0,00	0,00	0,00	0,00	0,00	0,00	0,00%
<b>Total Fuente:</b>		13.335.296.001,00	0,00	13.335.296.001,00	3.309.915.448,62	6.449.087.153,53	6.449.087.153,53	6.449.087.153,53	6.886.208.847,47	48,36%
Proyectos/Acción Centralizada	Objeto del Gasto	Ley	(+/-) Modificaciones	Gasto Acordado	Ejecución mes Febrero	Acumulado Compromisos	Acumulado Causado	Acumulado Pagos	Disponible	Ejecución Porcentual
Aportes y Transferencias para Financiar los Proyectos de los Entes Descentralizados. (Otros)	401	0,00	0,00	0,00	0,00	0,00	0,00	0,00	0,00	0,00%
	402	0,00	0,00	0,00	0,00	0,00	0,00	0,00	0,00	0,00%
	403	0,00	0,00	0,00	0,00	0,00	0,00	0,00	0,00	0,00%
	404	0,00	0,00	0,00	0,00	0,00	0,00	0,00	0,00	0,00%
	407	0,00	0,00	0,00	0,00	0,00	0,00	0,00	0,00	0,00%
	411	0,00	0,00	0,00	0,00	0,00	0,00	0,00	0,00	0,00%
<b>Total Fuente:</b>		0,00	0,00	0,00	0,00	0,00	0,00	0,00	0,00	0,00%

## EJECUCIÓN POR ORGANISMO POR PROYECTO / ACCIONES CENTRALIZADAS MENSUAL POR FUENTE DE FINANCIAMIENTO A NIVEL DE PARTIDAS

### FEBRERO

Proyectos/Acción Centralizada	Objeto del Gasto	Ley	(+/-) Modificaciones	Gasto Acordado	Ejecución mes Febrero	Acumulado Compromisos	Acumulado Causado	Acumulado Pagos	Disponible	Ejecución Porcentual
Aportes y Transferencias para Financiar los Proyectos de los Entes Descentralizados. (Gestión Fiscal)	401	0,00	0,00	0,00	0,00	0,00	0,00	0,00	0,00	0,00%
	402	0,00	0,00	0,00	0,00	0,00	0,00	0,00	0,00	0,00%
	403	0,00	0,00	0,00	0,00	0,00	0,00	0,00	0,00	0,00%
	404	0,00	0,00	0,00	0,00	0,00	0,00	0,00	0,00	0,00%
	407	4.000.000.000,00	0,00	4.000.000.000,00	0,00	0,00	0,00	0,00	4.000.000.000,00	0,00%
	411	0,00	0,00	0,00	0,00	0,00	0,00	0,00	0,00	0,00%
<b>Total Fuente:</b>		4.000.000.000,00	0,00	4.000.000.000,00	0,00	0,00	0,00	0,00	4.000.000.000,00	0,00%
Proyectos/Acción Centralizada	Objeto del Gasto	Ley	(+/-) Modificaciones	Gasto Acordado	Ejecución mes Febrero	Acumulado Compromisos	Acumulado Causado	Acumulado Pagos	Disponible	Ejecución Porcentual
Consolidado Ministerio del Poder Popular para el Trabajo y Seguridad Social (Ingresos Ordinarios)	401	588.976.557,00	0,00	588.976.557,00	16.870.258,42	91.582.455,41	49.940.093,87	36.607.284,29	497.394.101,59	15,55%
	402	33.171.864,00	0,00	33.171.864,00	280.366,95	281.576,95	26.945,44	0,00	32.890.287,05	0,85%
	403	98.440.722,00	0,00	98.440.722,00	6.912.675,56	6.965.891,70	293.076,80	155.461,82	91.474.830,30	7,08%
	404	62.998.272,00	0,00	62.998.272,00	0,00	0,00	0,00	0,00	62.998.272,00	0,00%
	407	14.524.814.624,00	0,00	14.524.814.624,00	3.312.358.355,13	6.456.730.060,04	6.454.159.044,37	6.451.437.488,32	8.068.084.563,96	44,45%
	411	10.000.000,00	0,00	10.000.000,00	0,00	0,00	0,00	0,00	10.000.000,00	0,00%
<b>Total Fuente:</b>		15.318.402.039,00	0,00	15.318.402.039,00	3.336.421.656,06	6.555.559.984,10	6.504.419.160,48	6.488.200.234,43	8.762.842.054,90	42,80%
Proyectos/Acción Centralizada	Objeto del Gasto	Ley	(+/-) Modificaciones	Gasto Acordado	Ejecución mes Febrero	Acumulado Compromisos	Acumulado Causado	Acumulado Pagos	Disponible	Ejecución Porcentual
Consolidado Ministerio del Poder Popular para el Trabajo y Seguridad Social (Gestión Fiscal)	401	0,00	0,00	0,00	0,00	0,00	0,00	0,00	0,00	0,00%
	402	0,00	0,00	0,00	0,00	0,00	0,00	0,00	0,00	0,00%
	403	0,00	0,00	0,00	0,00	0,00	0,00	0,00	0,00	0,00%
	404	0,00	0,00	0,00	0,00	0,00	0,00	0,00	0,00	0,00%
	407	4.000.000.000,00	0,00	4.000.000.000,00	0,00	0,00	0,00	0,00	4.000.000.000,00	0,00%
	411	0,00	0,00	0,00	0,00	0,00	0,00	0,00	0,00	0,00%
<b>Total Fuente:</b>		4.000.000.000,00	0,00	4.000.000.000,00	0,00	0,00	0,00	0,00	4.000.000.000,00	0,00%
Proyectos/Acción Centralizada	Objeto del Gasto	Ley	(+/-) Modificaciones	Gasto Acordado	Ejecución mes Febrero	Acumulado Compromisos	Acumulado Causado	Acumulado Pagos	Disponible	Ejecución Porcentual
Consolidado Ministerio del Poder Popular para el Trabajo y Seguridad Social (Otras Fuentes)	401	0,00	0,00	0,00	0,00	0,00	0,00	0,00	0,00	0,00%
	402	0,00	0,00	0,00	0,00	0,00	0,00	0,00	0,00	0,00%
	403	0,00	0,00	0,00	0,00	0,00	0,00	0,00	0,00	0,00%
	404	0,00	0,00	0,00	0,00	0,00	0,00	0,00	0,00	0,00%
	407	0,00	0,00	0,00	0,00	0,00	0,00	0,00	0,00	0,00%
	411	0,00	0,00	0,00	0,00	0,00	0,00	0,00	0,00	0,00%
<b>Total Fuente:</b>		0,00	0,00	0,00	0,00	0,00	0,00	0,00	0,00	0,00%
Proyectos/Acción Centralizada	Objeto del Gasto	Ley	(+/-) Modificaciones	Gasto Acordado	Ejecución mes Febrero	Acumulado Compromisos	Acumulado Causado	Acumulado Pagos	Disponible	Ejecución Porcentual
Consolidado Ministerio del Poder Popular para el Trabajo y Seguridad Social (Sin Entes)	401	588.976.557,00	0,00	588.976.557,00	16.870.258,42	91.582.455,41	49.940.093,87	36.607.284,29	497.394.101,59	15,55%
	402	33.171.864,00	0,00	33.171.864,00	280.366,95	281.576,95	26.945,44	0,00	32.890.287,05	0,85%
	403	98.440.722,00	0,00	98.440.722,00	6.912.675,56	6.965.891,70	293.076,80	155.461,82	91.474.830,30	7,08%
	404	62.998.272,00	0,00	62.998.272,00	0,00	0,00	0,00	0,00	62.998.272,00	0,00%
	407	45.502.464,00	0,00	45.502.464,00	2.442.906,51	7.642.906,51	5.071.890,84	2.350.334,79	37.859.557,49	16,80%
	411	10.000.000,00	0,00	10.000.000,00	0,00	0,00	0,00	0,00	10.000.000,00	0,00%
<b>Total Fuente:</b>		839.089.879,00	0,00	839.089.879,00	26.506.207,44	106.472.830,57	55.332.006,95	39.113.080,90	732.617.048,43	12,69%

## EJECUCIÓN POR ORGANISMO POR PROYECTO / ACCIONES CENTRALIZADAS MENSUAL POR FUENTE DE FINANCIAMIENTO A NIVEL DE PARTIDAS

### FEBRERO

Proyectos/Acción Centralizada	Objeto del Gasto	Ley	(+/-) Modificaciones	Gasto Acordado	Ejecución mes Febrero	Acumulado Compromisos	Acumulado Causado	Acumulado Pagos	Disponible	Ejecución Porcentual
Consolidado Ministerio del Poder Popular para el Trabajo y Seguridad Social	401	588.976.557,00	0,00	588.976.557,00	16.870.258,42	91.582.455,41	49.940.093,87	36.607.284,29	497.394.101,59	15,55%
	402	33.171.864,00	0,00	33.171.864,00	280.366,95	281.576,95	26.945,44	0,00	32.890.287,05	0,85%
	403	98.440.722,00	0,00	98.440.722,00	6.912.675,56	6.965.891,70	293.076,80	155.461,82	91.474.830,30	7,08%
	404	62.998.272,00	0,00	62.998.272,00	0,00	0,00	0,00	0,00	62.998.272,00	0,00%
	407	18.524.814.624,00	0,00	18.524.814.624,00	3.312.358.355,13	6.456.730.060,04	6.454.159.044,37	6.451.437.488,32	12.068.084.563,96	34,85%
	411	10.000.000,00	0,00	10.000.000,00	0,00	0,00	0,00	0,00	10.000.000,00	0,00%
Total Fuente:		19.318.402.039,00	0,00	19.318.402.039,00	3.336.421.656,06	6.555.559.984,10	6.504.419.160,48	6.488.200.234,43	12.762.842.054,90	33,93%
Proyectos/Acción Centralizada	Objeto del Gasto	Ley	(+/-) Modificaciones	Gasto Acordado	Ejecución mes Febrero	Acumulado Compromisos	Acumulado Causado	Acumulado Pagos	Disponible	Ejecución Porcentual
MINPPTRASS Acción Centralizada.	401	306.585.544,00	0,00	306.585.544,00	15.432.923,02	52.092.804,21	29.687.514,38	25.550.697,17	254.492.739,79	16,99%
	402	13.877.900,00	0,00	13.877.900,00	277.328,32	277.328,32	23.936,80	0,00	13.600.571,68	2,00%
	403	38.351.827,00	0,00	38.351.827,00	6.823.052,58	6.876.123,52	256.062,92	155.461,82	31.475.703,48	17,93%
	404	10.155.425,00	0,00	10.155.425,00	0,00	0,00	0,00	0,00	10.155.425,00	0,00%
	407	45.502.464,00	0,00	45.502.464,00	2.442.906,51	7.642.906,51	5.071.890,84	2.350.334,79	37.859.557,49	16,80%
	411	10.000.000,00	0,00	10.000.000,00	0,00	0,00	0,00	0,00	10.000.000,00	0,00%
Total Fuente:		424.473.160,00	0,00	424.473.160,00	24.976.210,43	66.889.162,56	35.039.404,94	28.056.493,78	357.583.997,44	15,76%
Proyectos/Acción Centralizada	Objeto del Gasto	Ley	(+/-) Modificaciones	Gasto Acordado	Ejecución mes Febrero	Acumulado Compromisos	Acumulado Causado	Acumulado Pagos	Disponible	Ejecución Porcentual
ENTES ADSCRITOS Acción Centralizada.	401	0,00	0,00	0,00	0,00	0,00	0,00	0,00	0,00	0,00%
	402	0,00	0,00	0,00	0,00	0,00	0,00	0,00	0,00	0,00%
	403	0,00	0,00	0,00	0,00	0,00	0,00	0,00	0,00	0,00%
	404	0,00	0,00	0,00	0,00	0,00	0,00	0,00	0,00	0,00%
	407	1.144.016.159,00	0,00	1.144.016.159,00	0,00	0,00	0,00	0,00	1.144.016.159,00	0,00%
	411	0,00	0,00	0,00	0,00	0,00	0,00	1,00	0,00	0,00%
Total Fuente:		1.144.016.159,00	0,00	1.144.016.159,00	0,00	0,00	0,00	1,00	1.144.016.159,00	0,00%

## EJECUCIÓN POR ORGANISMO POR PROYECTO / ACCIONES CENTRALIZADAS MENSUAL POR FUENTE DE FINANCIAMIENTO A NIVEL DE PARTIDAS

### MARZO

Proyectos/Acción Centralizada	Objeto del Gasto	Ley	(+/-) Modificaciones	Gasto Acordado	Ejecución mes Marzo	Acumulado Compromisos	Acumulado Causado	Acumulado Pagos	Disponible	Ejecución Porcentual
Dirección y Coordinación de los Gastos de los Trabajadores. (Ingresos Ordinarios)	401	306.585.544,00	0,00	306.585.544,00	32.256.672,64	84.349.476,85	65.645.172,34	54.315.565,26	222.236.067,15	27,51%
	402	0,00	0,00	0,00	0,00	0,00	0,00	0,00	0,00	0,00%
	403	2.586.666,00	0,00	2.586.666,00	67.936,40	228.022,27	228.022,27	174.515,15	2.358.643,73	8,82%
	404	0,00	0,00	0,00	0,00	0,00	0,00	0,00	0,00	0,00%
	407	0,00	0,00	0,00	0,00	0,00	0,00	0,00	0,00	0,00%
	411	0,00	0,00	0,00	0,00	0,00	0,00	0,00	0,00	0,00%
<b>Total Fuente:</b>		<b>309.172.210,00</b>	<b>0,00</b>	<b>309.172.210,00</b>	<b>32.324.609,04</b>	<b>84.577.499,12</b>	<b>65.873.194,61</b>	<b>54.490.080,41</b>	<b>224.594.710,88</b>	<b>27,36%</b>
Proyectos/Acción Centralizada	Objeto del Gasto	Ley	(+/-) Modificaciones	Gasto Acordado	Ejecución mes Marzo	Acumulado Compromisos	Acumulado Causado	Acumulado Pagos	Disponible	Ejecución Porcentual
Dirección y Coordinación de los Gastos de los Trabajadores. (Otros)	401	0,00	0,00	0,00	0,00	0,00	0,00	0,00	0,00	0,00%
	402	0,00	0,00	0,00	0,00	0,00	0,00	0,00	0,00	0,00%
	403	0,00	0,00	0,00	0,00	0,00	0,00	0,00	0,00	0,00%
	404	0,00	0,00	0,00	0,00	0,00	0,00	0,00	0,00	0,00%
	407	0,00	0,00	0,00	0,00	0,00	0,00	0,00	0,00	0,00%
	411	0,00	0,00	0,00	0,00	0,00	0,00	0,00	0,00	0,00%
<b>Total Fuente:</b>		<b>0,00</b>	<b>0,00</b>	<b>0,00</b>	<b>0,00</b>	<b>0,00</b>	<b>0,00</b>	<b>0,00</b>	<b>0,00</b>	<b>0,00%</b>
Proyectos/Acción Centralizada	Objeto del Gasto	Ley	(+/-) Modificaciones	Gasto Acordado	Ejecución mes Marzo	Acumulado Compromisos	Acumulado Causado	Acumulado Pagos	Disponible	Ejecución Porcentual
Gestión Administrativa. (Ingresos Ordinarios)	401	0,00	0,00	0,00	0,00	0,00	0,00	0,00	0,00	0,00%
	402	13.035.474,00	0,00	13.035.474,00	1.662.088,33	1.895.216,65	1.335.338,96	470.368,11	11.140.257,35	14,54%
	403	34.968.628,00	0,00	34.968.628,00	2.348.318,86	9.064.356,51	1.326.351,89	988.332,01	25.904.271,49	25,92%
	404	10.155.425,00	0,00	10.155.425,00	7.420,40	7.420,40	134,40	0,00	10.148.004,60	0,07%
	407	1.144.219.421,00	0,00	1.144.219.421,00	59.031,00	59.031,00	14.757,72	14.757,72	1.144.160.390,00	0,01%
	411	10.000.000,00	0,00	10.000.000,00	190.644,99	190.644,99	121.232,59	0,00	9.809.355,01	1,91%
<b>Total Fuente:</b>		<b>1.212.378.948,00</b>	<b>0,00</b>	<b>1.212.378.948,00</b>	<b>4.267.503,58</b>	<b>11.216.669,55</b>	<b>2.797.815,56</b>	<b>1.473.457,84</b>	<b>1.201.162.278,45</b>	<b>0,93%</b>
Proyectos/Acción Centralizada	Objeto del Gasto	Ley	(+/-) Modificaciones	Gasto Acordado	Ejecución mes Marzo	Acumulado Compromisos	Acumulado Causado	Acumulado Pagos	Disponible	Ejecución Porcentual
Gestión Administrativa. (Otros)	401	0,00	0,00	0,00	0,00	0,00	0,00	0,00	0,00	0,00%
	402	0,00	0,00	0,00	0,00	0,00	0,00	0,00	0,00	0,00%
	403	0,00	0,00	0,00	0,00	0,00	0,00	0,00	0,00	0,00%
	404	0,00	0,00	0,00	0,00	0,00	0,00	0,00	0,00	0,00%
	407	0,00	0,00	0,00	0,00	0,00	0,00	0,00	0,00	0,00%
	411	0,00	0,00	0,00	0,00	0,00	0,00	0,00	0,00	0,00%
<b>Total Fuente:</b>		<b>0,00</b>	<b>0,00</b>	<b>0,00</b>	<b>0,00</b>	<b>0,00</b>	<b>0,00</b>	<b>0,00</b>	<b>0,00</b>	<b>0,00%</b>
Proyectos/Acción Centralizada	Objeto del Gasto	Ley	(+/-) Modificaciones	Gasto Acordado	Ejecución mes Marzo	Acumulado Compromisos	Acumulado Causado	Acumulado Pagos	Disponible	Ejecución Porcentual
Previsión y Protección Social. (Ingresos Ordinarios)	401	0,00	0,00	0,00	0,00	0,00	0,00	0,00	0,00	0,00%
	402	0,00	0,00	0,00	0,00	0,00	0,00	0,00	0,00	0,00%
	403	0,00	0,00	0,00	0,00	0,00	0,00	0,00	0,00	0,00%
	404	0,00	0,00	0,00	0,00	0,00	0,00	0,00	0,00	0,00%
	407	45.299.202,00	0,00	45.299.202,00	3.266.360,01	10.909.266,52	8.918.023,42	5.198.017,91	34.389.935,48	24,08%
	411	0,00	0,00	0,00	0,00	0,00	0,00	0,00	0,00	0,00%
<b>Total Fuente:</b>		<b>45.299.202,00</b>	<b>0,00</b>	<b>45.299.202,00</b>	<b>3.266.360,01</b>	<b>10.909.266,52</b>	<b>8.918.023,42</b>	<b>5.198.017,91</b>	<b>34.389.935,48</b>	<b>24,08%</b>

## EJECUCIÓN POR ORGANISMO POR PROYECTO / ACCIONES CENTRALIZADAS MENSUAL POR FUENTE DE FINANCIAMIENTO A NIVEL DE PARTIDAS

### MARZO

Proyectos/Acción Centralizada	Objeto del Gasto	Ley	(+/-) Modificaciones	Gasto Acordado	Ejecución mes Marzo	Acumulado Compromisos	Acumulado Causado	Acumulado Pagos	Disponible	Ejecución Porcentual
Previsión y Protección Social. (Otros)	401	0,00	0,00	0,00	0,00	0,00	0,00	0,00	0,00	0,00%
	402	0,00	0,00	0,00	0,00	0,00	0,00	0,00	0,00	0,00%
	403	0,00	0,00	0,00	0,00	0,00	0,00	0,00	0,00	0,00%
	404	0,00	0,00	0,00	0,00	0,00	0,00	0,00	0,00	0,00%
	407	0,00	0,00	0,00	0,00	0,00	0,00	0,00	0,00	0,00%
	411	0,00	0,00	0,00	0,00	0,00	0,00	0,00	0,00	0,00%
<b>Total Fuente:</b>		0,00	0,00	0,00	0,00	0,00	0,00	0,00	0,00	0,00%
Protección y atención integral a las familias y personas en los refugios en caso de emergencias o desastres.	401	0,00	0,00	0,00	0,00	0,00	0,00	0,00	0,00	0,00%
	402	842.426,00	0,00	842.426,00	49.397,00	93.597,00	40.917,00	0,00	748.829,00	11,11%
	403	796.533,00	0,00	796.533,00	114.727,64	114.727,64	4.910,04	0,00	681.805,36	14,40%
	404	0,00	0,00	0,00	0,00	0,00	0,00	0,00	0,00	0,00%
	407	0,00	0,00	0,00	0,00	0,00	0,00	0,00	0,00	0,00%
	411	0,00	0,00	0,00	0,00	0,00	0,00	0,00	0,00	0,00%
<b>Total Fuente:</b>		1.638.959,00	0,00	1.638.959,00	164.124,64	208.324,64	45.827,04	0,00	1.430.634,36	12,71%
Defensa, Asesoría, Asistencia y Representación Gratuita de los Trabajadores y Trabajadoras.	401	48.073.084,00	0,00	48.073.084,00	2.292.829,20	9.068.793,35	5.716.189,82	4.039.636,70	39.004.290,65	18,86%
	402	1.619.144,00	0,00	1.619.144,00	128.843,40	131.406,64	125.103,60	4.658,60	1.487.737,36	8,12%
	403	905.379,00	0,00	905.379,00	121.430,53	122.634,73	23.985,02	10.776,80	782.744,27	13,55%
	404	272.980,00	0,00	272.980,00	0,00	0,00	0,00	0,00	272.980,00	0,00%
	407	0,00	0,00	0,00	0,00	0,00	0,00	0,00	0,00	0,00%
	411	0,00	0,00	0,00	0,00	0,00	0,00	0,00	0,00	0,00%
<b>Total Fuente:</b>		50.870.587,00	0,00	50.870.587,00	2.543.103,13	9.322.834,72	5.865.278,44	4.055.072,10	41.547.752,28	18,33%
Formación e Investigación en Materia Laboral para el Mejoramiento en la Atención a la Realidad Laboral Venezolana.	401	0,00	0,00	0,00	0,00	0,00	0,00	0,00	0,00	0,00%
	402	436.537,00	0,00	436.537,00	0,00	0,00	0,00	0,00	436.537,00	0,00%
	403	1.027.448,00	0,00	1.027.448,00	0,00	0,00	0,00	0,00	1.027.448,00	0,00%
	404	0,00	0,00	0,00	0,00	0,00	0,00	0,00	0,00	0,00%
	407	0,00	0,00	0,00	0,00	0,00	0,00	0,00	0,00	0,00%
	411	0,00	0,00	0,00	0,00	0,00	0,00	0,00	0,00	0,00%
<b>Total Fuente:</b>		1.463.985,00	0,00	1.463.985,00	0,00	0,00	0,00	0,00	1.463.985,00	0,00%
Fortalecimiento del Registro Nacional de Empresas y Establecimientos y de la Emisión de la Solvencia Laboral.	401	0,00	0,00	0,00	0,00	0,00	0,00	0,00	0,00	0,00%
	402	985.059,00	0,00	985.059,00	46.295,58	46.295,58	46.295,58	2.300,48	938.763,42	4,70%
	403	797.943,00	0,00	797.943,00	41.984,60	41.984,60	30.639,00	405,95	755.958,40	5,26%
	404	798.058,00	0,00	798.058,00	0,00	0,00	0,00	0,00	798.058,00	0,00%
	407	0,00	0,00	0,00	0,00	0,00	0,00	0,00	0,00	0,00%
	411	0,00	0,00	0,00	0,00	0,00	0,00	0,00	0,00	0,00%
<b>Total Fuente:</b>		2.581.060,00	0,00	2.581.060,00	88.280,18	88.280,18	76.934,58	2.706,43	2.492.779,82	3,42%



## EJECUCIÓN POR ORGANISMO POR PROYECTO / ACCIONES CENTRALIZADAS MENSUAL POR FUENTE DE FINANCIAMIENTO A NIVEL DE PARTIDAS

### MARZO

Proyectos/Acción Centralizada	Objeto del Gasto	Ley	(+/-) Modificaciones	Gasto Acordado	Ejecución mes Marzo	Acumulado Compromisos	Acumulado Causado	Acumulado Pagos	Disponible	Ejecución Porcentual
Protección y Regulación de la Negociación Colectiva y el Derecho a la Sindicalización de los Trabajadores y Trabajadoras.	401	33.314.742,00	0,00	33.314.742,00	7.723.007,81	12.369.818,08	9.823.461,65	7.094.403,40	20.944.923,92	37,13%
	402	1.056.073,00	0,00	1.056.073,00	58.752,09	58.912,09	55.482,09	33.563,64	997.160,91	5,58%
	403	533.272,00	0,00	533.272,00	31.802,29	46.010,31	46.010,31	38.009,16	487.261,69	8,63%
	404	370.765,00	0,00	370.765,00	0,00	0,00	0,00	0,00	370.765,00	0,00%
	407	0,00	0,00	0,00	0,00	0,00	0,00	0,00	0,00	0,00%
	411	0,00	0,00	0,00	0,00	0,00	0,00	0,00	0,00	0,00%
<b>Total Fuente:</b>		<b>35.274.852,00</b>	<b>0,00</b>	<b>35.274.852,00</b>	<b>7.813.562,19</b>	<b>12.474.740,48</b>	<b>9.924.954,05</b>	<b>7.165.976,20</b>	<b>22.800.111,52</b>	<b>35,36%</b>
Proyectos/Acción Centralizada	Objeto del Gasto	Ley	(+/-) Modificaciones	Gasto Acordado	Ejecución mes Marzo	Acumulado Compromisos	Acumulado Causado	Acumulado Pagos	Disponible	Ejecución Porcentual
Protección de Derechos Laborales de Trabajadores y Trabajadoras a través de las Inspectorías del Trabajo.	401	136.893.409,00	0,00	136.893.409,00	7.276.442,74	26.306.294,80	16.593.157,60	11.205.684,83	110.587.114,20	19,22%
	402	3.591.681,00	0,00	3.591.681,00	95.709,38	95.994,78	70.697,66	11.559,24	3.495.686,22	2,67%
	403	7.786.612,00	0,00	7.786.612,00	68.599,24	69.719,31	69.719,31	49.001,75	7.716.892,69	0,90%
	404	634.351,00	0,00	634.351,00	5.000,00	5.000,00	5.000,00	0,00	629.351,00	0,79%
	407	0,00	0,00	0,00	0,00	0,00	0,00	0,00	0,00	0,00%
	411	0,00	0,00	0,00	0,00	0,00	0,00	0,00	0,00	0,00%
<b>Total Fuente:</b>		<b>148.906.053,00</b>	<b>0,00</b>	<b>148.906.053,00</b>	<b>7.445.751,36</b>	<b>26.477.008,89</b>	<b>16.738.574,57</b>	<b>11.266.245,82</b>	<b>122.429.044,11</b>	<b>17,78%</b>
Proyectos/Acción Centralizada	Objeto del Gasto	Ley	(+/-) Modificaciones	Gasto Acordado	Ejecución mes Marzo	Acumulado Compromisos	Acumulado Causado	Acumulado Pagos	Disponible	Ejecución Porcentual
Mejoramiento de la Infraestructura y Mobiliario de las Sedes para una Atención más Eficiente de los Usuarios y Dignificación de las Condiciones de Trabajo.	401	0,00	0,00	0,00	0,00	0,00	0,00	0,00	0,00	0,00%
	402	1.683.433,00	0,00	1.683.433,00	0,00	0,00	0,00	0,00	1.683.433,00	0,00%
	403	22.099.480,00	0,00	22.099.480,00	1.490,00	2.009,99	2.009,99	2.009,99	22.097.470,01	0,01%
	404	43.424.434,00	0,00	43.424.434,00	3.900.000,00	3.900.000,00	1.200.000,00	0,00	39.524.434,00	8,98%
	407	0,00	0,00	0,00	0,00	0,00	0,00	0,00	0,00	0,00%
	411	0,00	0,00	0,00	0,00	0,00	0,00	0,00	0,00	0,00%
<b>Total Fuente:</b>		<b>67.207.347,00</b>	<b>0,00</b>	<b>67.207.347,00</b>	<b>3.901.490,00</b>	<b>3.902.009,99</b>	<b>1.202.009,99</b>	<b>2.009,99</b>	<b>63.305.337,01</b>	<b>5,81%</b>
Proyectos/Acción Centralizada	Objeto del Gasto	Ley	(+/-) Modificaciones	Gasto Acordado	Ejecución mes Marzo	Acumulado Compromisos	Acumulado Causado	Acumulado Pagos	Disponible	Ejecución Porcentual
<b>CONSOLIDADO. PROYECTOS DEL ÁREA DE TRABAJO</b>	401	218.281.235,00	0,00	218.281.235,00	17.292.279,75	47.744.906,23	32.132.809,07	22.339.724,93	170.536.328,77	21,87%
	402	9.371.927,00	0,00	9.371.927,00	329.600,45	332.609,09	297.578,93	52.081,96	9.039.317,91	3,55%
	403	33.150.134,00	0,00	33.150.134,00	265.306,66	282.358,94	172.363,63	100.203,65	32.867.775,06	0,85%
	404	45.500.588,00	0,00	45.500.588,00	3.905.000,00	3.905.000,00	1.205.000,00	0,00	41.595.588,00	8,58%
	407	0,00	0,00	0,00	0,00	0,00	0,00	0,00	0,00	0,00%
	411	0,00	0,00	0,00	0,00	0,00	0,00	0,00	0,00	0,00%
<b>Total Fuente:</b>		<b>306.303.884,00</b>	<b>0,00</b>	<b>306.303.884,00</b>	<b>21.792.186,86</b>	<b>52.264.874,26</b>	<b>33.807.751,63</b>	<b>22.492.010,54</b>	<b>254.039.009,74</b>	<b>17,06%</b>
Proyectos/Acción Centralizada	Objeto del Gasto	Ley	(+/-) Modificaciones	Gasto Acordado	Ejecución mes Marzo	Acumulado Compromisos	Acumulado Causado	Acumulado Pagos	Disponible	Ejecución Porcentual
Sistema de Seguimiento, Control y Supervisión de los Deberes y Derechos Contemplados en Materia de Seguridad Social.	401	0,00	0,00	0,00	0,00	0,00	0,00	0,00	0,00	0,00%
	402	808.384,00	0,00	808.384,00	0,00	0,00	0,00	0,00	808.384,00	0,00%
	403	4.292.192,00	0,00	4.292.192,00	3.800,36	3.800,36	3.800,36	3.800,36	4.288.391,64	0,09%
	404	2.059.102,00	0,00	2.059.102,00	0,00	0,00	0,00	0,00	2.059.102,00	0,00%
	407	0,00	0,00	0,00	0,00	0,00	0,00	0,00	0,00	0,00%
	411	0,00	0,00	0,00	0,00	0,00	0,00	0,00	0,00	0,00%
<b>Total Fuente:</b>		<b>7.159.678,00</b>	<b>0,00</b>	<b>7.159.678,00</b>	<b>3.800,36</b>	<b>3.800,36</b>	<b>3.800,36</b>	<b>3.800,36</b>	<b>7.155.877,64</b>	<b>0,05%</b>

## EJECUCIÓN POR ORGANISMO POR PROYECTO / ACCIONES CENTRALIZADAS MENSUAL POR FUENTE DE FINANCIAMIENTO A NIVEL DE PARTIDAS

### MARZO

Proyectos/Acción Centralizada	Objeto del Gasto	Ley	(+/-) Modificaciones	Gasto Acordado	Ejecución mes Marzo	Acumulado Compromisos	Acumulado Causado	Acumulado Pagos	Disponible	Ejecución Porcentual
Fortalecimiento de la Atención, Inspección y Mediación en Materia de Condiciones de Trabajo y Seguridad Social del Sector Agrícola.	401	4.244.239,00	0,00	4.244.239,00	106.319,10	807.249,60	520.880,83	412.455,90	3.436.989,40	19,02%
	402	1.720.204,00	0,00	1.720.204,00	230.000,00	230.000,00	230.000,00	0,00	1.490.204,00	13,37%
	403	3.822.510,00	0,00	3.822.510,00	273.118,08	273.118,08	7.489,52	7.489,52	3.549.391,92	7,14%
	404	394.571,00	0,00	394.571,00	0,00	0,00	0,00	0,00	394.571,00	0,00%
	407	0,00	0,00	0,00	0,00	0,00	0,00	0,00	0,00	0,00%
	411	0,00	0,00	0,00	0,00	0,00	0,00	0,00	0,00	0,00%
<b>Total Fuente:</b>		10.181.524,00	0,00	10.181.524,00	609.437,18	1.310.367,68	758.370,35	419.945,42	8.871.156,32	12,87%
Proyectos/Acción Centralizada	Objeto del Gasto	Ley	(+/-) Modificaciones	Gasto Acordado	Ejecución mes Marzo	Acumulado Compromisos	Acumulado Causado	Acumulado Pagos	Disponible	Ejecución Porcentual
Fortalecimiento de la Inclusión Laboral de las Personas Economicamente Activas Desocupadas, Migrantes con Relación de Dependencia Laboral y Personas con algún tipo de Discapacidad.	401	40.691.664,00	0,00	40.691.664,00	1.959.171,86	7.763.656,13	4.694.669,36	3.674.572,13	32.928.007,87	19,08%
	402	2.352.596,00	0,00	2.352.596,00	88.470,06	89.680,06	34.768,06	12.234,00	2.262.915,94	3,81%
	403	2.395.213,00	0,00	2.395.213,00	25.516,84	46.518,98	44.043,74	27.348,64	2.348.694,02	1,94%
	404	780.894,00	0,00	780.894,00	2.531,00	2.531,00	0,00	0,00	778.363,00	0,32%
	407	0,00	0,00	0,00	0,00	0,00	0,00	0,00	0,00	0,00%
	411	0,00	0,00	0,00	0,00	0,00	0,00	0,00	0,00	0,00%
<b>Total Fuente:</b>		46.220.367,00	0,00	46.220.367,00	2.075.689,76	7.902.386,17	4.773.481,16	3.714.154,77	38.317.980,83	17,10%
Proyectos/Acción Centralizada	Objeto del Gasto	Ley	(+/-) Modificaciones	Gasto Acordado	Ejecución mes Marzo	Acumulado Compromisos	Acumulado Causado	Acumulado Pagos	Disponible	Ejecución Porcentual
Desarrollo y Activación del Instituto Nacional de Pensiones y otras Asignaciones Económicas y del Instituto de Tesorería de la Seguridad Social.	401	2.667.066,00	0,00	2.667.066,00	0,00	59.681,95	37.519,71	19.019,90	2.607.384,05	2,24%
	402	1.886.481,00	0,00	1.886.481,00	0,00	0,00	0,00	0,00	1.886.481,00	0,00%
	403	2.205.034,00	0,00	2.205.034,00	0,00	0,00	0,00	0,00	2.205.034,00	0,00%
	404	1.800.360,00	0,00	1.800.360,00	0,00	0,00	0,00	0,00	1.800.360,00	0,00%
	407	0,00	0,00	0,00	0,00	0,00	0,00	0,00	0,00	0,00%
	411	0,00	0,00	0,00	0,00	0,00	0,00	0,00	0,00	0,00%
<b>Total Fuente:</b>		8.558.941,00	0,00	8.558.941,00	0,00	59.681,95	37.519,71	19.019,90	8.499.259,05	0,70%
Proyectos/Acción Centralizada	Objeto del Gasto	Ley	(+/-) Modificaciones	Gasto Acordado	Ejecución mes Marzo	Acumulado Compromisos	Acumulado Causado	Acumulado Pagos	Disponible	Ejecución Porcentual
<b>CONSOLIDADO. PROYECTOS DEL ÁREA DE SEGURIDAD SOCIAL</b>	401	47.602.969,00	0,00	47.602.969,00	2.065.490,96	8.630.587,68	5.253.069,90	4.106.047,93	38.972.381,32	18,13%
	402	6.767.665,00	0,00	6.767.665,00	318.470,06	319.680,06	264.768,06	12.234,00	6.447.984,94	4,72%
	403	12.714.949,00	0,00	12.714.949,00	302.435,28	323.437,42	55.333,62	38.638,52	12.391.511,58	2,54%
	404	5.034.927,00	0,00	5.034.927,00	2.531,00	2.531,00	0,00	0,00	5.032.396,00	0,05%
	407	0,00	0,00	0,00	0,00	0,00	0,00	0,00	0,00	0,00%
	411	0,00	0,00	0,00	0,00	0,00	0,00	0,00	0,00	0,00%
<b>Total Fuente:</b>		72.120.510,00	0,00	72.120.510,00	2.688.927,30	9.276.236,16	5.573.171,58	4.156.920,45	62.844.273,84	12,86%
Proyectos/Acción Centralizada	Objeto del Gasto	Ley	(+/-) Modificaciones	Gasto Acordado	Ejecución mes Marzo	Acumulado Compromisos	Acumulado Causado	Acumulado Pagos	Disponible	Ejecución Porcentual
Sistema Integrado de Gestión Documental, Registros Estadísticos e Informáticos.	401	11.182.318,00	0,00	11.182.318,00	2.221.036,14	3.856.937,93	2.957.049,89	1.266.890,08	7.325.380,07	34,49%
	402	1.614.974,00	0,00	1.614.974,00	0,00	29,99	29,99	29,99	1.614.944,01	0,00%
	403	5.463.234,00	0,00	5.463.234,00	0,00	0,00	0,00	0,00	5.463.234,00	0,00%
	404	2.120.672,00	0,00	2.120.672,00	0,00	0,00	0,00	0,00	2.120.672,00	0,00%
	407	0,00	0,00	0,00	0,00	0,00	0,00	0,00	0,00	0,00%
	411	0,00	0,00	0,00	0,00	0,00	0,00	0,00	0,00	0,00%
<b>Total Fuente:</b>		20.381.198,00	0,00	20.381.198,00	2.221.036,14	3.856.967,92	2.957.079,88	1.266.920,07	16.524.230,08	18,92%

## EJECUCIÓN POR ORGANISMO POR PROYECTO / ACCIONES CENTRALIZADAS MENSUAL POR FUENTE DE FINANCIAMIENTO A NIVEL DE PARTIDAS

### MARZO

Proyectos/Acción Centralizada	Objeto del Gasto	Ley	(+/-) Modificaciones	Gasto Acordado	Ejecución mes Marzo	Acumulado Compromisos	Acumulado Causado	Acumulado Pagos	Disponible	Ejecución Porcentual
Difusión de Planes, Programas, Proyectos y otras Informaciones de Interés Público en Materia Sociolaboral.	401	4.121.140,00	0,00	4.121.140,00	1.033.345,38	1.631.608,63	1.078.988,84	801.548,10	2.489.531,37	39,59%
	402	1.485.267,00	0,00	1.485.267,00	5.583,60	5.583,60	0,00	0,00	1.479.683,40	0,38%
	403	6.906.314,00	0,00	6.906.314,00	93.815,75	145.529,51	83.886,39	83.886,39	6.760.784,49	2,11%
	404	186.660,00	0,00	186.660,00	0,00	0,00	0,00	0,00	186.660,00	0,00%
	407	0,00	0,00	0,00	0,00	0,00	0,00	0,00	0,00	0,00%
	411	0,00	0,00	0,00	0,00	0,00	0,00	0,00	0,00	0,00%
<b>Total Fuente:</b>		<b>12.699.381,00</b>	<b>0,00</b>	<b>12.699.381,00</b>	<b>1.132.744,73</b>	<b>1.782.721,74</b>	<b>1.162.875,23</b>	<b>885.434,49</b>	<b>10.916.659,26</b>	<b>14,04%</b>
Proyectos/Acción Centralizada	Objeto del Gasto	Ley	(+/-) Modificaciones	Gasto Acordado	Ejecución mes Marzo	Acumulado Compromisos	Acumulado Causado	Acumulado Pagos	Disponible	Ejecución Porcentual
Atención de los Compromisos y Relaciones Bilaterales y Multilaterales que en Materia Laboral tiene la República Bolivariana de Venezuela.	401	1.203.351,00	0,00	1.203.351,00	352.540,67	590.303,63	474.898,40	373.384,00	613.047,37	49,05%
	402	54.131,00	0,00	54.131,00	0,00	0,00	0,00	0,00	54.131,00	0,00%
	403	1.854.264,00	0,00	1.854.264,00	22.575,00	22.575,00	22.575,00	22.575,00	1.831.689,00	1,22%
	404	0,00	0,00	0,00	0,00	0,00	0,00	0,00	0,00	0,00%
	407	0,00	0,00	0,00	0,00	0,00	0,00	0,00	0,00	0,00%
	411	0,00	0,00	0,00	0,00	0,00	0,00	0,00	0,00	0,00%
<b>Total Fuente:</b>		<b>3.111.746,00</b>	<b>0,00</b>	<b>3.111.746,00</b>	<b>375.115,67</b>	<b>612.878,63</b>	<b>497.473,40</b>	<b>395.959,00</b>	<b>2.498.867,37</b>	<b>19,70%</b>
Proyectos/Acción Centralizada	Objeto del Gasto	Ley	(+/-) Modificaciones	Gasto Acordado	Ejecución mes Marzo	Acumulado Compromisos	Acumulado Causado	Acumulado Pagos	Disponible	Ejecución Porcentual
<b>CONSOLIDADO. PROYECTOS DEL ÁREA DE APOYO</b>	401	16.506.809,00	0,00	16.506.809,00	3.606.922,19	6.078.850,19	4.510.937,13	2.441.822,18	10.427.958,81	36,83%
	402	3.154.372,00	0,00	3.154.372,00	5.583,60	5.613,59	29,99	29,99	3.148.758,41	0,18%
	403	14.223.812,00	0,00	14.223.812,00	116.390,75	168.104,51	106.461,39	106.461,39	14.055.707,49	1,18%
	404	2.307.332,00	0,00	2.307.332,00	0,00	0,00	0,00	0,00	2.307.332,00	0,00%
	407	0,00	0,00	0,00	0,00	0,00	0,00	0,00	0,00	0,00%
	411	0,00	0,00	0,00	0,00	0,00	0,00	0,00	0,00	0,00%
<b>Total Fuente:</b>		<b>36.192.325,00</b>	<b>0,00</b>	<b>36.192.325,00</b>	<b>3.728.896,54</b>	<b>6.252.568,29</b>	<b>4.617.428,51</b>	<b>2.548.313,56</b>	<b>29.939.756,71</b>	<b>17,28%</b>
Proyectos/Acción Centralizada	Objeto del Gasto	Ley	(+/-) Modificaciones	Gasto Acordado	Ejecución mes Marzo	Acumulado Compromisos	Acumulado Causado	Acumulado Pagos	Disponible	Ejecución Porcentual
Aportes y Transferencias para Financiar los Proyectos de los Entes Descentralizados. (Ingresos Ordinarios)	401	0,00	0,00	0,00	0,00	0,00	0,00	0,00	0,00	0,00%
	402	0,00	0,00	0,00	0,00	0,00	0,00	0,00	0,00	0,00%
	403	0,00	0,00	0,00	0,00	0,00	0,00	0,00	0,00	0,00%
	404	0,00	0,00	0,00	0,00	0,00	0,00	0,00	0,00	0,00%
	407	13.335.296.001,00	0,00	13.335.296.001,00	3.339.649.867,85	9.788.737.021,38	9.788.737.021,38	9.788.737.021,38	3.546.558.979,62	73,40%
	411	0,00	0,00	0,00	0,00	0,00	0,00	0,00	0,00	0,00%
<b>Total Fuente:</b>		<b>13.335.296.001,00</b>	<b>0,00</b>	<b>13.335.296.001,00</b>	<b>3.339.649.867,85</b>	<b>9.788.737.021,38</b>	<b>9.788.737.021,38</b>	<b>9.788.737.021,38</b>	<b>3.546.558.979,62</b>	<b>73,40%</b>
Proyectos/Acción Centralizada	Objeto del Gasto	Ley	(+/-) Modificaciones	Gasto Acordado	Ejecución mes Marzo	Acumulado Compromisos	Acumulado Causado	Acumulado Pagos	Disponible	Ejecución Porcentual
Aportes y Transferencias para Financiar los Proyectos de los Entes Descentralizados. (Otros)	401	0,00	0,00	0,00	0,00	0,00	0,00	0,00	0,00	0,00%
	402	0,00	0,00	0,00	0,00	0,00	0,00	0,00	0,00	0,00%
	403	0,00	0,00	0,00	0,00	0,00	0,00	0,00	0,00	0,00%
	404	0,00	0,00	0,00	0,00	0,00	0,00	0,00	0,00	0,00%
	407	0,00	522.265.382,24	522.265.382,24	0,00	0,00	0,00	0,00	522.265.382,24	0,00%
	411	0,00	0,00	0,00	0,00	0,00	0,00	0,00	0,00	0,00%
<b>Total Fuente:</b>		<b>0,00</b>	<b>522.265.382,24</b>	<b>522.265.382,24</b>	<b>0,00</b>	<b>0,00</b>	<b>0,00</b>	<b>0,00</b>	<b>522.265.382,24</b>	<b>0,00%</b>

## EJECUCIÓN POR ORGANISMO POR PROYECTO / ACCIONES CENTRALIZADAS MENSUAL POR FUENTE DE FINANCIAMIENTO A NIVEL DE PARTIDAS

### MARZO

Proyectos/Acción Centralizada	Objeto del Gasto	Ley	(+/-) Modificaciones	Gasto Acordado	Ejecución mes Marzo	Acumulado Compromisos	Acumulado Causado	Acumulado Pagos	Disponible	Ejecución Porcentual
Aportes y Transferencias para Financiar los Proyectos de los Entes Descentralizados. (Gestión Fiscal)	401	0,00	0,00	0,00	0,00	0,00	0,00	0,00	0,00	0,00%
	402	0,00	0,00	0,00	0,00	0,00	0,00	0,00	0,00	0,00%
	403	0,00	0,00	0,00	0,00	0,00	0,00	0,00	0,00	0,00%
	404	0,00	0,00	0,00	0,00	0,00	0,00	0,00	0,00	0,00%
	407	4 000 000 000,00	0,00	4 000 000 000,00	0,00	0,00	0,00	0,00	4 000 000 000,00	0,00%
	411	0,00	0,00	0,00	0,00	0,00	0,00	0,00	0,00	0,00%
<b>Total Fuente:</b>		<b>4 000 000 000,00</b>	<b>0,00</b>	<b>4 000 000 000,00</b>	<b>0,00</b>	<b>0,00</b>	<b>0,00</b>	<b>0,00</b>	<b>4 000 000 000,00</b>	<b>0,00%</b>
Proyectos/Acción Centralizada	Objeto del Gasto	Ley	(+/-) Modificaciones	Gasto Acordado	Ejecución mes Marzo	Acumulado Compromisos	Acumulado Causado	Acumulado Pagos	Disponible	Ejecución Porcentual
Consolidado Ministerio del Poder Popular para el Trabajo y Seguridad Social (Ingresos Ordinarios)	401	588 976 557,00	0,00	588 976 557,00	55 221 365,54	146 803 820,95	107 541 988,44	83 203 160,30	442 172 736,05	24,93%
	402	33 171 864,00	0,00	33 171 864,00	2 365 139,44	2 646 716,39	1 938 632,94	534 714,06	30 525 147,61	7,98%
	403	98 440 722,00	0,00	98 440 722,00	3 215 115,59	10 181 007,29	1 893 442,84	1 408 150,72	88 259 714,71	10,34%
	404	62 998 272,00	0,00	62 998 272,00	3 914 951,40	3 914 951,40	1 205 134,40	0,00	59 083 320,60	6,21%
	407	14 524 814 624,00	0,00	14 524 814 624,00	3 342 975 258,86	9 799 705 318,90	9 797 669 802,52	9 793 949 797,01	4 725 109 305,10	67,47%
	411	10 000 000,00	0,00	10 000 000,00	190 644,99	190 644,99	121 232,59	0,00	9 809 355,01	1,91%
<b>Total Fuente:</b>		<b>15 318 402 039,00</b>	<b>0,00</b>	<b>15 318 402 039,00</b>	<b>3 407 882 475,82</b>	<b>9 963 442 459,92</b>	<b>9 910 370 233,73</b>	<b>9 879 095 822,09</b>	<b>5 354 959 579,08</b>	<b>65,04%</b>
Proyectos/Acción Centralizada	Objeto del Gasto	Ley	(+/-) Modificaciones	Gasto Acordado	Ejecución mes Marzo	Acumulado Compromisos	Acumulado Causado	Acumulado Pagos	Disponible	Ejecución Porcentual
Consolidado Ministerio del Poder Popular para el Trabajo y Seguridad Social (Gestión Fiscal)	401	0,00	0,00	0,00	0,00	0,00	0,00	0,00	0,00	0,00%
	402	0,00	0,00	0,00	0,00	0,00	0,00	0,00	0,00	0,00%
	403	0,00	0,00	0,00	0,00	0,00	0,00	0,00	0,00	0,00%
	404	0,00	0,00	0,00	0,00	0,00	0,00	0,00	0,00	0,00%
	407	4 000 000 000,00	0,00	4 000 000 000,00	0,00	0,00	0,00	0,00	4 000 000 000,00	0,00%
	411	0,00	0,00	0,00	0,00	0,00	0,00	0,00	0,00	0,00%
<b>Total Fuente:</b>		<b>4 000 000 000,00</b>	<b>0,00</b>	<b>4 000 000 000,00</b>	<b>0,00</b>	<b>0,00</b>	<b>0,00</b>	<b>0,00</b>	<b>4 000 000 000,00</b>	<b>0,00%</b>
Proyectos/Acción Centralizada	Objeto del Gasto	Ley	(+/-) Modificaciones	Gasto Acordado	Ejecución mes Marzo	Acumulado Compromisos	Acumulado Causado	Acumulado Pagos	Disponible	Ejecución Porcentual
Consolidado Ministerio del Poder Popular para el Trabajo y Seguridad Social (Otras Fuentes)	401	0,00	0,00	0,00	0,00	0,00	0,00	0,00	0,00	0,00%
	402	0,00	0,00	0,00	0,00	0,00	0,00	0,00	0,00	0,00%
	403	0,00	0,00	0,00	0,00	0,00	0,00	0,00	0,00	0,00%
	404	0,00	0,00	0,00	0,00	0,00	0,00	0,00	0,00	0,00%
	407	0,00	522 265 382,24	522 265 382,24	0,00	0,00	0,00	0,00	522 265 382,24	0,00%
	411	0,00	0,00	0,00	0,00	0,00	0,00	0,00	0,00	0,00%
<b>Total Fuente:</b>		<b>0,00</b>	<b>522 265 382,24</b>	<b>522 265 382,24</b>	<b>0,00</b>	<b>0,00</b>	<b>0,00</b>	<b>0,00</b>	<b>522 265 382,24</b>	<b>0,00%</b>
Proyectos/Acción Centralizada	Objeto del Gasto	Ley	(+/-) Modificaciones	Gasto Acordado	Ejecución mes Marzo	Acumulado Compromisos	Acumulado Causado	Acumulado Pagos	Disponible	Ejecución Porcentual
Consolidado Ministerio del Poder Popular para el Trabajo y Seguridad Social (Sin Entes)	401	588 976 557,00	0,00	588 976 557,00	55 221 365,54	146 803 820,95	107 541 988,44	83 203 160,30	442 172 736,05	24,93%
	402	33 171 864,00	0,00	33 171 864,00	2 365 139,44	2 646 716,39	1 938 632,94	534 714,06	30 525 147,61	7,98%
	403	98 440 722,00	0,00	98 440 722,00	3 215 115,59	10 181 007,29	1 893 442,84	1 408 150,72	88 259 714,71	10,34%
	404	62 998 272,00	0,00	62 998 272,00	3 914 951,40	3 914 951,40	1 205 134,40	0,00	59 083 320,60	6,21%
	407	45 502 464,00	0,00	45 502 464,00	3 325 391,01	10 968 297,52	8 932 781,14	5 212 775,63	34 534 166,48	24,10%
	411	10 000 000,00	0,00	10 000 000,00	190 644,99	190 644,99	121 232,59	0,00	9 809 355,01	1,91%
<b>Total Fuente:</b>		<b>839 089 879,00</b>	<b>0,00</b>	<b>839 089 879,00</b>	<b>68 232 607,97</b>	<b>174 705 438,54</b>	<b>121 633 212,35</b>	<b>90 358 800,71</b>	<b>664 384 440,46</b>	<b>20,82%</b>

## EJECUCIÓN POR ORGANISMO POR PROYECTO / ACCIONES CENTRALIZADAS MENSUAL POR FUENTE DE FINANCIAMIENTO A NIVEL DE PARTIDAS

### MARZO

Proyectos/Acción Centralizada	Objeto del Gasto	Ley	(+/-) Modificaciones	Gasto Acordado	Ejecución mes Marzo	Acumulado Compromisos	Acumulado Causado	Acumulado Pagos	Disponible	Ejecución Porcentual
Consolidado Ministerio del Poder Popular para el Trabajo y Seguridad Social	401	588 976 557,00	0,00	588 976 557,00	55 221 365,54	146 803 820,95	107 541 988,44	83 203 160,30	442 172 736,05	24,93%
	402	33 171 864,00	0,00	33 171 864,00	2 365 139,44	2 646 716,39	1 938 632,94	534 714,06	30 525 147,61	7,98%
	403	98 440 722,00	0,00	98 440 722,00	3 215 115,59	10 181 007,29	1 893 442,84	1 408 150,72	88 259 714,71	10,34%
	404	62 998 272,00	0,00	62 998 272,00	3 914 951,40	3 914 951,40	1 205 134,40	0,00	59 083 320,60	6,21%
	407	18 524 814 624,00	522 265 382,24	19 047 080 006,24	3 342 975 258,86	9 799 705 318,90	9 797 669 802,52	9 793 949 797,01	9 247 374 687,34	51,45%
	411	10 000 000,00	0,00	10 000 000,00	190 644,99	190 644,99	121 232,59	0,00	9 809 355,01	1,91%
<b>Total Fuente:</b>		<b>19 318 402 039,00</b>	<b>522 265 382,24</b>	<b>19 840 667 421,24</b>	<b>3 407 882 475,82</b>	<b>9 963 442 459,92</b>	<b>9 910 370 233,73</b>	<b>9 879 095 822,09</b>	<b>9 877 224 961,32</b>	<b>50,22%</b>
Proyectos/Acción Centralizada	Objeto del Gasto	Ley	(+/-) Modificaciones	Gasto Acordado	Ejecución mes Marzo	Acumulado Compromisos	Acumulado Causado	Acumulado Pagos	Disponible	Ejecución Porcentual
MINPPTRASS Acción Centralizada.	401	306 585 544,00	0,00	306 585 544,00	32 256 672,64	84 349 476,85	65 645 172,34	54 315 565,26	222 236 067,15	27,51%
	402	13 877 900,00	0,00	13 877 900,00	1 711 485,33	1 988 813,65	1 376 255,96	470 368,11	11 889 086,35	14,33%
	403	38 351 827,00	0,00	38 351 827,00	2 530 982,90	9 407 106,42	1 559 284,20	1 162 847,16	28 944 720,58	24,53%
	404	10 155 425,00	0,00	10 155 425,00	7 420,40	7 420,40	134,40	0,00	10 148 004,60	0,07%
	407	45 502 464,00	0,00	45 502 464,00	3 325 391,01	10 968 297,52	8 932 781,14	5 212 775,63	34 534 166,48	24,10%
	411	10 000 000,00	0,00	10 000 000,00	190 644,99	190 644,99	121 232,59	0,00	9 809 355,01	1,91%
<b>Total Fuente:</b>		<b>424 473 160,00</b>	<b>0,00</b>	<b>424 473 160,00</b>	<b>40 022 597,27</b>	<b>106 911 759,83</b>	<b>77 634 860,63</b>	<b>61 161 556,16</b>	<b>317 561 400,17</b>	<b>25,19%</b>
Proyectos/Acción Centralizada	Objeto del Gasto	Ley	(+/-) Modificaciones	Gasto Acordado	Ejecución mes Marzo	Acumulado Compromisos	Acumulado Causado	Acumulado Pagos	Disponible	Ejecución Porcentual
ENTES ADSCRITOS Acción Centralizada.	401	0,00	0,00	0,00	0,00	0,00	0,00	0,00	0,00	0,00%
	402	0,00	0,00	0,00	0,00	0,00	0,00	0,00	0,00	0,00%
	403	0,00	0,00	0,00	0,00	0,00	0,00	0,00	0,00	0,00%
	404	0,00	0,00	0,00	0,00	0,00	0,00	0,00	0,00	0,00%
	407	1 144 016 159,00	0,00	1 144 016 159,00	0,00	0,00	0,00	0,00	1 144 016 159,00	0,00%
	411	0,00	0,00	0,00	0,00	0,00	0,00	1,00	0,00	0,00%
<b>Total Fuente:</b>		<b>1 144 016 159,00</b>	<b>0,00</b>	<b>1 144 016 159,00</b>	<b>0,00</b>	<b>0,00</b>	<b>0,00</b>	<b>1,00</b>	<b>1 144 016 159,00</b>	<b>0,00%</b>

## EJECUCIÓN POR ORGANISMO POR PROYECTO / ACCIONES CENTRALIZADAS MENSUAL POR FUENTE DE FINANCIAMIENTO A NIVEL DE PARTIDAS

### ABRIL

Proyectos/Acción Centralizada	Objeto del Gasto	Ley	(+/-) Modificaciones	Gasto Acordado	Ejecución mes Abril	Acumulado Compromisos	Acumulado Causado	Acumulado Pagos	Disponible	Ejecución Porcentual
Dirección y Coordinación de los Gastos de los Trabajadores. (Ingresos Ordinarios)	401	306 585 544,00	0,00	306 585 544,00	25 811 962,32	110 161 439,17	83 946 000,15	77 741 078,24	196 424 104,83	35,93%
	402	0,00	0,00	0,00	0,00	0,00	0,00	0,00	0,00	0,00%
	403	2 586 666,00	0,00	2 586 666,00	9 336,81	237 359,08	237 359,08	237 359,08	2 349 306,92	9,18%
	404	0,00	0,00	0,00	0,00	0,00	0,00	0,00	0,00	0,00%
	407	0,00	0,00	0,00	0,00	0,00	0,00	0,00	0,00	0,00%
	411	0,00	0,00	0,00	0,00	0,00	0,00	0,00	0,00	0,00%
<b>Total Fuente:</b>		<b>309 172 210,00</b>	<b>0,00</b>	<b>309 172 210,00</b>	<b>25 821 299,13</b>	<b>110 398 798,25</b>	<b>84 183 359,23</b>	<b>77 978 437,32</b>	<b>198 773 411,75</b>	<b>35,71%</b>
Proyectos/Acción Centralizada	Objeto del Gasto	Ley	(+/-) Modificaciones	Gasto Acordado	Ejecución mes Abril	Acumulado Compromisos	Acumulado Causado	Acumulado Pagos	Disponible	Ejecución Porcentual
Dirección y Coordinación de los Gastos de los Trabajadores. (Otros)	401	0,00	0,00	0,00	0,00	0,00	0,00	0,00	0,00	0,00%
	402	0,00	0,00	0,00	0,00	0,00	0,00	0,00	0,00	0,00%
	403	0,00	0,00	0,00	0,00	0,00	0,00	0,00	0,00	0,00%
	404	0,00	0,00	0,00	0,00	0,00	0,00	0,00	0,00	0,00%
	407	0,00	0,00	0,00	0,00	0,00	0,00	0,00	0,00	0,00%
	411	0,00	0,00	0,00	0,00	0,00	0,00	0,00	0,00	0,00%
<b>Total Fuente:</b>		<b>0,00</b>	<b>0,00</b>	<b>0,00</b>	<b>0,00</b>	<b>0,00</b>	<b>0,00</b>	<b>0,00</b>	<b>0,00</b>	<b>0,00%</b>
Proyectos/Acción Centralizada	Objeto del Gasto	Ley	(+/-) Modificaciones	Gasto Acordado	Ejecución mes Abril	Acumulado Compromisos	Acumulado Causado	Acumulado Pagos	Disponible	Ejecución Porcentual
Gestión Administrativa. (Ingresos Ordinarios)	401	0,00	0,00	0,00	0,00	0,00	0,00	0,00	0,00	0,00%
	402	13 035 474,00	0,00	13 035 474,00	2 975 152,30	4 870 368,95	1 724 968,34	1 053 433,33	8 165 105,05	37,36%
	403	34 968 628,00	0,00	34 968 628,00	1 953 373,56	11 017 730,07	4 620 087,51	1 526 301,98	23 950 897,93	31,51%
	404	10 155 425,00	0,00	10 155 425,00	0,00	7 420,40	134,40	134,40	10 148 004,60	0,07%
	407	1 144 219 421,00	0,00	1 144 219 421,00	315 465 501,29	315 524 532,29	315 485 178,25	232 651 167,66	828 694 888,71	27,58%
	411	10 000 000,00	0,00	10 000 000,00	162 414,03	353 059,02	197 010,20	190 644,99	9 646 940,98	3,53%
<b>Total Fuente:</b>		<b>1 212 378 948,00</b>	<b>0,00</b>	<b>1 212 378 948,00</b>	<b>320 556 441,18</b>	<b>331 773 110,73</b>	<b>322 027 378,70</b>	<b>235 421 682,36</b>	<b>880 605 837,27</b>	<b>27,37%</b>
Proyectos/Acción Centralizada	Objeto del Gasto	Ley	(+/-) Modificaciones	Gasto Acordado	Ejecución mes Abril	Acumulado Compromisos	Acumulado Causado	Acumulado Pagos	Disponible	Ejecución Porcentual
Gestión Administrativa. (Otros)	401	0,00	0,00	0,00	0,00	0,00	0,00	0,00	0,00	0,00%
	402	0,00	0,00	0,00	0,00	0,00	0,00	0,00	0,00	0,00%
	403	0,00	0,00	0,00	0,00	0,00	0,00	0,00	0,00	0,00%
	404	0,00	0,00	0,00	0,00	0,00	0,00	0,00	0,00	0,00%
	407	0,00	0,00	0,00	0,00	0,00	0,00	0,00	0,00	0,00%
	411	0,00	0,00	0,00	0,00	0,00	0,00	0,00	0,00	0,00%
<b>Total Fuente:</b>		<b>0,00</b>	<b>0,00</b>	<b>0,00</b>	<b>0,00</b>	<b>0,00</b>	<b>0,00</b>	<b>0,00</b>	<b>0,00</b>	<b>0,00%</b>
Proyectos/Acción Centralizada	Objeto del Gasto	Ley	(+/-) Modificaciones	Gasto Acordado	Ejecución mes Abril	Acumulado Compromisos	Acumulado Causado	Acumulado Pagos	Disponible	Ejecución Porcentual
Previsión y Protección Social. (Ingresos Ordinarios)	401	0,00	0,00	0,00	0,00	0,00	0,00	0,00	0,00	0,00%
	402	0,00	0,00	0,00	0,00	0,00	0,00	0,00	0,00	0,00%
	403	0,00	0,00	0,00	0,00	0,00	0,00	0,00	0,00	0,00%
	404	0,00	0,00	0,00	0,00	0,00	0,00	0,00	0,00	0,00%
	407	45 299 202,00	0,00	45 299 202,00	4 241 375,93	15 150 642,45	12 678 372,86	9 817 138,87	30 148 559,55	33,45%
	411	0,00	0,00	0,00	0,00	0,00	0,00	0,00	0,00	0,00%
<b>Total Fuente:</b>		<b>45 299 202,00</b>	<b>0,00</b>	<b>45 299 202,00</b>	<b>4 241 375,93</b>	<b>15 150 642,45</b>	<b>12 678 372,86</b>	<b>9 817 138,87</b>	<b>30 148 559,55</b>	<b>33,45%</b>

## EJECUCIÓN POR ORGANISMO POR PROYECTO / ACCIONES CENTRALIZADAS MENSUAL POR FUENTE DE FINANCIAMIENTO A NIVEL DE PARTIDAS

### ABRIL

Proyectos/Acción Centralizada	Objeto del Gasto	Ley	(+/-) Modificaciones	Gasto Acordado	Ejecución mes Abril	Acumulado Compromisos	Acumulado Causado	Acumulado Pagos	Disponible	Ejecución Porcentual
Previsión y Protección Social. (Otros)	401	0,00	0,00	0,00	0,00	0,00	0,00	0,00	0,00	0,00%
	402	0,00	0,00	0,00	0,00	0,00	0,00	0,00	0,00	0,00%
	403	0,00	0,00	0,00	0,00	0,00	0,00	0,00	0,00	0,00%
	404	0,00	0,00	0,00	0,00	0,00	0,00	0,00	0,00	0,00%
	407	0,00	0,00	0,00	0,00	0,00	0,00	0,00	0,00	0,00%
	411	0,00	0,00	0,00	0,00	0,00	0,00	0,00	0,00	0,00%
<b>Total Fuente:</b>		0,00	0,00	0,00	0,00	0,00	0,00	0,00	0,00	0,00%
Protección y atención integral a las familias y personas en los refugios en caso de emergencias o desastres.	401	0,00	0,00	0,00	0,00	0,00	0,00	0,00	0,00	0,00%
	402	842 426,00	0,00	842 426,00	378 762,15	472 359,15	40 917,00	0,00	370 066,85	56,07%
	403	796 533,00	0,00	796 533,00	101 285,36	216 013,00	4 910,04	0,00	580 520,00	27,12%
	404	0,00	0,00	0,00	0,00	0,00	0,00	0,00	0,00	0,00%
	407	0,00	0,00	0,00	0,00	0,00	0,00	0,00	0,00	0,00%
	411	0,00	0,00	0,00	0,00	0,00	0,00	0,00	0,00	0,00%
<b>Total Fuente:</b>		1 638 959,00	0,00	1 638 959,00	480 047,51	688 372,15	45 827,04	0,00	950 586,85	42,00%
Defensa, Asesoría, Asistencia y Representación Gratuita de los Trabajadores y Trabajadoras.	401	48 073 084,00	0,00	48 073 084,00	4 081 708,85	13 150 502,20	7 281 012,63	6 654 062,24	34 922 581,80	27,36%
	402	1 619 144,00	0,00	1 619 144,00	125 893,60	257 300,24	149 427,36	14 915,96	1 361 843,76	15,89%
	403	905 379,00	0,00	905 379,00	37 200,25	159 834,98	43 195,89	31 057,89	745 544,02	17,65%
	404	272 980,00	0,00	272 980,00	0,00	0,00	0,00	0,00	272 980,00	0,00%
	407	0,00	0,00	0,00	0,00	0,00	0,00	0,00	0,00	0,00%
	411	0,00	0,00	0,00	0,00	0,00	0,00	0,00	0,00	0,00%
<b>Total Fuente:</b>		50 870 587,00	0,00	50 870 587,00	4 244 802,70	13 567 637,42	7 473 635,88	6 700 036,09	37 302 949,58	26,67%
Formación e Investigación en Materia Laboral para el Mejoramiento en la Atención a la Realidad Laboral Venezolana.	401	0,00	0,00	0,00	0,00	0,00	0,00	0,00	0,00	0,00%
	402	436 537,00	0,00	436 537,00	0,00	0,00	0,00	0,00	436 537,00	0,00%
	403	1 027 448,00	0,00	1 027 448,00	0,00	0,00	0,00	0,00	1 027 448,00	0,00%
	404	0,00	0,00	0,00	0,00	0,00	0,00	0,00	0,00	0,00%
	407	0,00	0,00	0,00	0,00	0,00	0,00	0,00	0,00	0,00%
	411	0,00	0,00	0,00	0,00	0,00	0,00	0,00	0,00	0,00%
<b>Total Fuente:</b>		1 463 985,00	0,00	1 463 985,00	0,00	0,00	0,00	0,00	1 463 985,00	0,00%
Fortalecimiento del Registro Nacional de Empresas y Establecimientos y de la Emisión de la Solvencia Laboral.	401	0,00	0,00	0,00	0,00	0,00	0,00	0,00	0,00	0,00%
	402	985 059,00	0,00	985 059,00	120 732,02	167 027,60	64 911,60	60 325,58	818 031,40	16,96%
	403	797 943,00	0,00	797 943,00	12 475,74	54 460,34	37 782,42	37 614,00	743 482,66	6,83%
	404	798 058,00	0,00	798 058,00	0,00	0,00	0,00	0,00	798 058,00	0,00%
	407	0,00	0,00	0,00	0,00	0,00	0,00	0,00	0,00	0,00%
	411	0,00	0,00	0,00	0,00	0,00	0,00	0,00	0,00	0,00%
<b>Total Fuente:</b>		2 581 060,00	0,00	2 581 060,00	133 207,76	221 487,94	102 694,02	97 939,58	2 359 572,06	8,58%

## EJECUCIÓN POR ORGANISMO POR PROYECTO / ACCIONES CENTRALIZADAS MENSUAL POR FUENTE DE FINANCIAMIENTO A NIVEL DE PARTIDAS

### ABRIL

Proyectos/Acción Centralizada	Objeto del Gasto	Ley	(+/-) Modificaciones	Gasto Acordado	Ejecución mes Abril	Acumulado Compromisos	Acumulado Causado	Acumulado Pagos	Disponible	Ejecución Porcentual
Protección y Regulación de la Negociación Colectiva y el Derecho a la Sindicalización de los Trabajadores y Trabajadoras.	401	33 314 742,00	0,00	33 314 742,00	4 212 860,76	16 582 678,84	11 742 934,46	9 779 888,53	16 732 063,16	49,78%
	402	1 056 073,00	0,00	1 056 073,00	57 391,05	116 303,14	98 915,26	88 163,82	939 769,86	11,01%
	403	533 272,00	0,00	533 272,00	33 215,79	79 226,10	77 529,51	75 559,73	454 045,90	14,86%
	404	370 765,00	0,00	370 765,00	0,00	0,00	0,00	0,00	370 765,00	0,00%
	407	0,00	0,00	0,00	0,00	0,00	0,00	0,00	0,00	0,00%
	411	0,00	0,00	0,00	0,00	0,00	0,00	0,00	0,00	0,00%
<b>Total Fuente:</b>		<b>35 274 852,00</b>	<b>0,00</b>	<b>35 274 852,00</b>	<b>4 303 467,60</b>	<b>16 778 208,08</b>	<b>11 919 379,23</b>	<b>9 943 612,08</b>	<b>18 496 643,92</b>	<b>47,56%</b>
Proyectos/Acción Centralizada	Objeto del Gasto	Ley	(+/-) Modificaciones	Gasto Acordado	Ejecución mes Abril	Acumulado Compromisos	Acumulado Causado	Acumulado Pagos	Disponible	Ejecución Porcentual
Protección de Derechos Laborales de Trabajadores y Trabajadoras a través de las Inspectorías del Trabajo.	401	136 893 409,00	0,00	136 893 409,00	11 277 502,26	37 583 797,06	22 091 588,87	19 928 665,30	99 309 611,94	27,45%
	402	3 591 681,00	0,00	3 591 681,00	321 398,12	417 392,90	237 361,02	161 295,62	3 174 288,10	11,62%
	403	7 786 612,00	0,00	7 786 612,00	170 440,68	240 159,99	141 425,76	115 572,47	7 546 452,01	3,08%
	404	634 351,00	0,00	634 351,00	0,00	5 000,00	5 000,00	5 000,00	629 351,00	0,79%
	407	0,00	0,00	0,00	0,00	0,00	0,00	0,00	0,00	0,00%
	411	0,00	0,00	0,00	0,00	0,00	0,00	0,00	0,00	0,00%
<b>Total Fuente:</b>		<b>148 906 053,00</b>	<b>0,00</b>	<b>148 906 053,00</b>	<b>11 769 341,06</b>	<b>38 246 349,95</b>	<b>22 475 375,65</b>	<b>20 210 533,39</b>	<b>110 659 703,05</b>	<b>25,68%</b>
Proyectos/Acción Centralizada	Objeto del Gasto	Ley	(+/-) Modificaciones	Gasto Acordado	Ejecución mes Abril	Acumulado Compromisos	Acumulado Causado	Acumulado Pagos	Disponible	Ejecución Porcentual
Mejoramiento de la Infraestructura y Mobiliario de las Sedes para una Atención más Eficiente de los Usuarios y Dignificación de las Condiciones de Trabajo.	401	0,00	0,00	0,00	0,00	0,00	0,00	0,00	0,00	0,00%
	402	1 683 433,00	0,00	1 683 433,00	243 374,40	243 374,40	0,00	0,00	1 440 058,60	14,46%
	403	22 099 480,00	0,00	22 099 480,00	29 204,93	31 214,92	2 009,99	2 009,99	22 068 265,08	0,14%
	404	43 424 434,00	0,00	43 424 434,00	0,00	3 900 000,00	1 200 000,00	0,00	39 524 434,00	8,98%
	407	0,00	0,00	0,00	0,00	0,00	0,00	0,00	0,00	0,00%
	411	0,00	0,00	0,00	0,00	0,00	0,00	0,00	0,00	0,00%
<b>Total Fuente:</b>		<b>67 207 347,00</b>	<b>0,00</b>	<b>67 207 347,00</b>	<b>272 579,33</b>	<b>4 174 589,32</b>	<b>1 202 009,99</b>	<b>2 009,99</b>	<b>63 032 757,68</b>	<b>6,21%</b>
Proyectos/Acción Centralizada	Objeto del Gasto	Ley	(+/-) Modificaciones	Gasto Acordado	Ejecución mes Abril	Acumulado Compromisos	Acumulado Causado	Acumulado Pagos	Disponible	Ejecución Porcentual
<b>CONSOLIDADO. PROYECTOS DEL ÁREA DE TRABAJO</b>	401	218 281 235,00	0,00	218 281 235,00	19 572 071,87	67 316 978,10	41 115 535,96	36 362 616,07	150 964 256,90	30,84%
	402	9 371 927,00	0,00	9 371 927,00	868 789,19	1 201 398,28	550 615,24	324 700,98	8 170 528,72	12,82%
	403	33 150 134,00	0,00	33 150 134,00	282 537,39	564 896,33	301 943,57	261 814,08	32 585 237,67	1,70%
	404	45 500 588,00	0,00	45 500 588,00	0,00	3 905 000,00	1 205 000,00	5 000,00	41 595 588,00	8,58%
	407	0,00	0,00	0,00	0,00	0,00	0,00	0,00	0,00	0,00%
	411	0,00	0,00	0,00	0,00	0,00	0,00	0,00	0,00	0,00%
<b>Total Fuente:</b>		<b>306 303 884,00</b>	<b>0,00</b>	<b>306 303 884,00</b>	<b>20 723 398,45</b>	<b>72 988 272,71</b>	<b>43 173 094,77</b>	<b>36 954 131,13</b>	<b>233 315 611,29</b>	<b>23,83%</b>
Proyectos/Acción Centralizada	Objeto del Gasto	Ley	(+/-) Modificaciones	Gasto Acordado	Ejecución mes Abril	Acumulado Compromisos	Acumulado Causado	Acumulado Pagos	Disponible	Ejecución Porcentual
Sistema de Seguimiento, Control y Supervisión de los Deberes y Derechos Contemplados en Materia de Seguridad Social.	401	0,00	0,00	0,00	0,00	0,00	0,00	0,00	0,00	0,00%
	402	808 384,00	0,00	808 384,00	323 308,60	323 308,60	0,00	0,00	485 075,40	39,99%
	403	4 292 192,00	0,00	4 292 192,00	38 797,03	42 597,39	3 800,36	3 800,36	4 249 594,61	0,99%
	404	2 059 102,00	0,00	2 059 102,00	0,00	0,00	0,00	0,00	2 059 102,00	0,00%
	407	0,00	0,00	0,00	0,00	0,00	0,00	0,00	0,00	0,00%
	411	0,00	0,00	0,00	0,00	0,00	0,00	0,00	0,00	0,00%
<b>Total Fuente:</b>		<b>7 159 678,00</b>	<b>0,00</b>	<b>7 159 678,00</b>	<b>362 105,63</b>	<b>365 905,99</b>	<b>3 800,36</b>	<b>3 800,36</b>	<b>6 793 772,01</b>	<b>5,11%</b>



## EJECUCIÓN POR ORGANISMO POR PROYECTO / ACCIONES CENTRALIZADAS MENSUAL POR FUENTE DE FINANCIAMIENTO A NIVEL DE PARTIDAS

### ABRIL

Proyectos/Acción Centralizada	Objeto del Gasto	Ley	(+/-) Modificaciones	Gasto Acordado	Ejecución mes Abril	Acumulado Compromisos	Acumulado Causado	Acumulado Pagos	Disponible	Ejecución Porcentual
Fortalecimiento de la Atención, Inspección y Mediación en Materia de Condiciones de Trabajo y Seguridad Social del Sector Agrícola.	401	4 244 239,00	0,00	4 244 239,00	182 858,00	990 107,60	634 474,38	542 797,03	3 254 131,40	23,33%
	402	1 720 204,00	0,00	1 720 204,00	699 221,34	929 221,34	230 000,00	0,00	790 982,66	54,02%
	403	3 822 510,00	0,00	3 822 510,00	86 063,39	359 181,47	9 646,16	9 646,16	3 463 328,53	9,40%
	404	394 571,00	0,00	394 571,00	0,00	0,00	0,00	0,00	394 571,00	0,00%
	407	0,00	0,00	0,00	0,00	0,00	0,00	0,00	0,00	0,00%
	411	0,00	0,00	0,00	0,00	0,00	0,00	0,00	0,00	0,00%
<b>Total Fuente:</b>		<b>10 181 524,00</b>	<b>0,00</b>	<b>10 181 524,00</b>	<b>968 142,73</b>	<b>2 278 510,41</b>	<b>874 120,54</b>	<b>552 443,19</b>	<b>7 903 013,59</b>	<b>22,38%</b>
Proyectos/Acción Centralizada	Objeto del Gasto	Ley	(+/-) Modificaciones	Gasto Acordado	Ejecución mes Abril	Acumulado Compromisos	Acumulado Causado	Acumulado Pagos	Disponible	Ejecución Porcentual
Fortalecimiento de la Inclusión Laboral de las Personas Económicamente Activas Desocupadas, Migrantes con Relación de Dependencia Laboral y Personas con algún tipo de Discapacidad.	401	40 691 664,00	0,00	40 691 664,00	1 711 777,14	9 475 433,27	5 542 817,69	4 929 254,91	31 216 230,73	23,29%
	402	2 352 596,00	0,00	2 352 596,00	512 321,59	602 001,65	121 240,79	115 715,79	1 750 594,35	25,59%
	403	2 395 213,00	0,00	2 395 213,00	113 491,31	160 010,29	102 890,33	95 414,73	2 235 202,71	6,68%
	404	780 894,00	0,00	780 894,00	0,00	2 531,00	0,00	0,00	778 363,00	0,32%
	407	0,00	0,00	0,00	0,00	0,00	0,00	0,00	0,00	0,00%
	411	0,00	0,00	0,00	0,00	0,00	0,00	0,00	0,00	0,00%
<b>Total Fuente:</b>		<b>46 220 367,00</b>	<b>0,00</b>	<b>46 220 367,00</b>	<b>2 337 590,04</b>	<b>10 239 976,21</b>	<b>5 766 948,81</b>	<b>5 140 385,43</b>	<b>35 980 390,79</b>	<b>22,15%</b>
Proyectos/Acción Centralizada	Objeto del Gasto	Ley	(+/-) Modificaciones	Gasto Acordado	Ejecución mes Abril	Acumulado Compromisos	Acumulado Causado	Acumulado Pagos	Disponible	Ejecución Porcentual
Desarrollo y Activación del Instituto Nacional de Pensiones y otras Asignaciones Económicas y del Instituto de Tesorería de la Seguridad Social.	401	2 667 066,00	0,00	2 667 066,00	0,00	59 681,95	38 738,56	37 519,71	2 607 384,05	2,24%
	402	1 886 481,00	0,00	1 886 481,00	396 303,17	396 303,17	0,00	0,00	1 490 177,83	21,01%
	403	2 205 034,00	0,00	2 205 034,00	47 556,38	47 556,38	0,00	0,00	2 157 477,62	2,16%
	404	1 800 360,00	0,00	1 800 360,00	0,00	0,00	0,00	0,00	1 800 360,00	0,00%
	407	0,00	0,00	0,00	0,00	0,00	0,00	0,00	0,00	0,00%
	411	0,00	0,00	0,00	0,00	0,00	0,00	0,00	0,00	0,00%
<b>Total Fuente:</b>		<b>8 558 941,00</b>	<b>0,00</b>	<b>8 558 941,00</b>	<b>443 859,55</b>	<b>503 541,50</b>	<b>38 738,56</b>	<b>37 519,71</b>	<b>8 055 399,50</b>	<b>5,88%</b>
Proyectos/Acción Centralizada	Objeto del Gasto	Ley	(+/-) Modificaciones	Gasto Acordado	Ejecución mes Abril	Acumulado Compromisos	Acumulado Causado	Acumulado Pagos	Disponible	Ejecución Porcentual
<b>CONSOLIDADO. PROYECTOS DEL ÁREA DE SEGURIDAD SOCIAL</b>	401	47 602 969,00	0,00	47 602 969,00	1 894 635,14	10 525 222,82	6 216 030,63	5 509 571,65	37 077 746,18	22,11%
	402	6 767 665,00	0,00	6 767 665,00	1 931 154,70	2 250 834,76	351 240,79	115 715,79	4 516 830,24	33,26%
	403	12 714 949,00	0,00	12 714 949,00	285 908,11	609 345,53	116 336,85	108 861,25	12 105 603,47	4,79%
	404	5 034 927,00	0,00	5 034 927,00	0,00	2 531,00	0,00	0,00	5 032 396,00	0,05%
	407	0,00	0,00	0,00	0,00	0,00	0,00	0,00	0,00	0,00%
	411	0,00	0,00	0,00	0,00	0,00	0,00	0,00	0,00	0,00%
<b>Total Fuente:</b>		<b>72 120 510,00</b>	<b>0,00</b>	<b>72 120 510,00</b>	<b>4 111 697,95</b>	<b>13 387 934,11</b>	<b>6 683 608,27</b>	<b>5 734 148,69</b>	<b>58 732 575,89</b>	<b>18,56%</b>
Proyectos/Acción Centralizada	Objeto del Gasto	Ley	(+/-) Modificaciones	Gasto Acordado	Ejecución mes Abril	Acumulado Compromisos	Acumulado Causado	Acumulado Pagos	Disponible	Ejecución Porcentual
Sistema Integrado de Gestión Documental, Registros Estadísticos e Informáticos.	401	11 182 318,00	0,00	11 182 318,00	1 137 197,33	4 994 135,26	2 207 316,89	1 915 790,53	6 188 182,74	44,66%
	402	1 614 974,00	0,00	1 614 974,00	398 811,36	398 841,35	29,99	29,99	1 216 132,65	24,70%
	403	5 463 234,00	0,00	5 463 234,00	487 386,36	487 386,36	735,00	690,00	4 975 847,64	8,92%
	404	2 120 672,00	0,00	2 120 672,00	0,00	0,00	0,00	0,00	2 120 672,00	0,00%
	407	0,00	0,00	0,00	0,00	0,00	0,00	0,00	0,00	0,00%
	411	0,00	0,00	0,00	0,00	0,00	0,00	0,00	0,00	0,00%
<b>Total Fuente:</b>		<b>20 381 198,00</b>	<b>0,00</b>	<b>20 381 198,00</b>	<b>2 023 395,05</b>	<b>5 880 362,97</b>	<b>2 208 081,88</b>	<b>1 916 510,52</b>	<b>14 500 835,03</b>	<b>28,85%</b>

## EJECUCIÓN POR ORGANISMO POR PROYECTO / ACCIONES CENTRALIZADAS MENSUAL POR FUENTE DE FINANCIAMIENTO A NIVEL DE PARTIDAS

### ABRIL

Proyectos/Acción Centralizada	Objeto del Gasto	Ley	(+/-) Modificaciones	Gasto Acordado	Ejecución mes Abril	Acumulado Compromisos	Acumulado Causado	Acumulado Pagos	Disponible	Ejecución Porcentual
Difusión de Planes, Programas, Proyectos y otras Informaciones de Interés Público en Materia Sociolaboral.	401	4 121 140,00	0,00	4 121 140,00	421 208,75	2 052 817,38	1 125 365,59	1 069 440,83	2 068 322,62	49,81%
	402	1 485 267,00	0,00	1 485 267,00	554 172,63	559 756,23	141 903,60	141 323,60	925 510,77	37,69%
	403	6 906 314,00	0,00	6 906 314,00	1 044 964,42	1 190 493,93	206 456,26	127 944,26	5 715 820,07	17,24%
	404	186 660,00	0,00	186 660,00	0,00	0,00	0,00	0,00	186 660,00	0,00%
	407	0,00	0,00	0,00	0,00	0,00	0,00	0,00	0,00	0,00%
	411	0,00	0,00	0,00	0,00	0,00	0,00	0,00	0,00	0,00%
<b>Total Fuente:</b>		<b>12 699 381,00</b>	<b>0,00</b>	<b>12 699 381,00</b>	<b>2 020 345,80</b>	<b>3 803 067,54</b>	<b>1 473 725,45</b>	<b>1 338 708,69</b>	<b>8 896 313,46</b>	<b>29,95%</b>
Atención de los Compromisos y Relaciones Bilaterales y Multilaterales que en Materia Laboral tiene la República Bolivariana de Venezuela.	401	1 203 351,00	0,00	1 203 351,00	55 357,63	645 661,26	504 862,40	474 898,40	557 689,74	53,66%
	402	54 131,00	0,00	54 131,00	2 551,00	2 551,00	0,00	0,00	51 580,00	4,71%
	403	1 854 264,00	0,00	1 854 264,00	306,12	22 881,12	22 575,00	22 575,00	1 831 382,88	1,23%
	404	0,00	0,00	0,00	0,00	0,00	0,00	0,00	0,00	0,00%
	407	0,00	0,00	0,00	0,00	0,00	0,00	0,00	0,00	0,00%
	411	0,00	0,00	0,00	0,00	0,00	0,00	0,00	0,00	0,00%
<b>Total Fuente:</b>		<b>3 111 746,00</b>	<b>0,00</b>	<b>3 111 746,00</b>	<b>58 214,75</b>	<b>671 093,38</b>	<b>527 437,40</b>	<b>497 473,40</b>	<b>2 440 652,62</b>	<b>21,57%</b>
<b>CONSOLIDADO. PROYECTOS DEL ÁREA DE APOYO</b>	401	16 506 809,00	0,00	16 506 809,00	1 613 763,71	7 692 613,90	3 837 544,88	3 460 129,76	8 814 195,10	46,60%
	402	3 154 372,00	0,00	3 154 372,00	955 534,99	961 148,58	141 933,59	141 353,59	2 193 223,42	30,47%
	403	14 223 812,00	0,00	14 223 812,00	1 532 656,90	1 700 761,41	229 766,26	151 209,26	12 523 050,59	11,96%
	404	2 307 332,00	0,00	2 307 332,00	0,00	0,00	0,00	0,00	2 307 332,00	0,00%
	407	0,00	0,00	0,00	0,00	0,00	0,00	0,00	0,00	0,00%
	411	0,00	0,00	0,00	0,00	0,00	0,00	0,00	0,00	0,00%
<b>Total Fuente:</b>		<b>36 192 325,00</b>	<b>0,00</b>	<b>36 192 325,00</b>	<b>4 101 955,60</b>	<b>10 354 523,89</b>	<b>4 209 244,73</b>	<b>3 752 692,61</b>	<b>25 837 801,11</b>	<b>28,61%</b>
Aportes y Transferencias para Financiar los Proyectos de los Entes Descentralizados. (Ingresos Ordinarios)	401	0,00	0,00	0,00	0,00	0,00	0,00	0,00	0,00	0,00%
	402	0,00	0,00	0,00	0,00	0,00	0,00	0,00	0,00	0,00%
	403	0,00	0,00	0,00	0,00	0,00	0,00	0,00	0,00	0,00%
	404	0,00	0,00	0,00	0,00	0,00	0,00	0,00	0,00	0,00%
	407	13 335 296 001,00	0,00	13 335 296 001,00	2 881 116 687,07	12 669 853 708,45	12 669 853 708,45	12 669 853 708,45	665 442 292,55	95,01%
	411	0,00	0,00	0,00	0,00	0,00	0,00	0,00	0,00	0,00%
<b>Total Fuente:</b>		<b>13 335 296 001,00</b>	<b>0,00</b>	<b>13 335 296 001,00</b>	<b>2 881 116 687,07</b>	<b>12 669 853 708,45</b>	<b>12 669 853 708,45</b>	<b>12 669 853 708,45</b>	<b>665 442 292,55</b>	<b>95,01%</b>
Aportes y Transferencias para Financiar los Proyectos de los Entes Descentralizados. (Otros)	401	0,00	0,00	0,00	0,00	0,00	0,00	0,00	0,00	0,00%
	402	0,00	0,00	0,00	0,00	0,00	0,00	0,00	0,00	0,00%
	403	0,00	0,00	0,00	0,00	0,00	0,00	0,00	0,00	0,00%
	404	0,00	0,00	0,00	0,00	0,00	0,00	0,00	0,00	0,00%
	407	0,00	986 068 732,88	986 068 732,88	356 267 889,12	356 267 889,12	356 267 889,12	356 267 889,12	629 800 843,76	36,13%
	411	0,00	0,00	0,00	0,00	0,00	0,00	0,00	0,00	0,00%
<b>Total Fuente:</b>		<b>0,00</b>	<b>986 068 732,88</b>	<b>986 068 732,88</b>	<b>356 267 889,12</b>	<b>356 267 889,12</b>	<b>356 267 889,12</b>	<b>356 267 889,12</b>	<b>629 800 843,76</b>	<b>36,13%</b>

## EJECUCIÓN POR ORGANISMO POR PROYECTO / ACCIONES CENTRALIZADAS MENSUAL POR FUENTE DE FINANCIAMIENTO A NIVEL DE PARTIDAS

### ABRIL

Proyectos/Acción Centralizada	Objeto del Gasto	Ley	(+/-) Modificaciones	Gasto Acordado	Ejecución mes Abril	Acumulado Compromisos	Acumulado Causado	Acumulado Pagos	Disponible	Ejecución Porcentual
Aportes y Transferencias para Financiar los Proyectos de los Entes Descentralizados. (Gestión Fiscal)	401	0,00	0,00	0,00	0,00	0,00	0,00	0,00	0,00	0,00%
	402	0,00	0,00	0,00	0,00	0,00	0,00	0,00	0,00	0,00%
	403	0,00	0,00	0,00	0,00	0,00	0,00	0,00	0,00	0,00%
	404	0,00	0,00	0,00	0,00	0,00	0,00	0,00	0,00	0,00%
	407	4 000 000 000,00	0,00	4 000 000 000,00	0,00	0,00	0,00	0,00	4 000 000 000,00	0,00%
	411	0,00	0,00	0,00	0,00	0,00	0,00	0,00	0,00	0,00%
<b>Total Fuente:</b>		4 000 000 000,00	0,00	4 000 000 000,00	0,00	0,00	0,00	0,00	4 000 000 000,00	0,00%
Proyectos/Acción Centralizada	Objeto del Gasto	Ley	(+/-) Modificaciones	Gasto Acordado	Ejecución mes Abril	Acumulado Compromisos	Acumulado Causado	Acumulado Pagos	Disponible	Ejecución Porcentual
Consolidado Ministerio del Poder Popular para el Trabajo y Seguridad Social (Ingresos Ordinarios)	401	588 976 557,00	0,00	588 976 557,00	48 892 433,04	195 696 253,99	135 115 111,62	123 073 395,72	393 280 303,01	33,23%
	402	33 171 864,00	0,00	33 171 864,00	7 109 393,33	9 756 109,72	2 809 674,96	1 635 203,69	23 415 754,28	29,41%
	403	98 440 722,00	0,00	98 440 722,00	4 165 098,13	14 346 105,42	5 510 403,31	2 285 545,65	84 094 616,58	14,57%
	404	62 998 272,00	0,00	62 998 272,00	0,00	3 914 951,40	1 205 134,40	5 134,40	59 083 320,60	6,21%
	407	14 524 814 624,00	0,00	14 524 814 624,00	3 200 823 564,29	13 000 528 883,19	12 998 017 259,56	12 912 322 014,98	1 524 285 740,81	89,51%
	411	10 000 000,00	0,00	10 000 000,00	162 414,03	353 059,02	197 010,20	190 644,99	9 646 940,98	3,53%
<b>Total Fuente:</b>		15 318 402 039,00	0,00	15 318 402 039,00	3 261 152 902,82	13 224 595 362,74	13 142 854 594,05	13 039 511 939,43	2 093 806 676,26	86,33%
Proyectos/Acción Centralizada	Objeto del Gasto	Ley	(+/-) Modificaciones	Gasto Acordado	Ejecución mes Abril	Acumulado Compromisos	Acumulado Causado	Acumulado Pagos	Disponible	Ejecución Porcentual
Consolidado Ministerio del Poder Popular para el Trabajo y Seguridad Social (Gestión Fiscal)	401	0,00	0,00	0,00	0,00	0,00	0,00	0,00	0,00	0,00%
	402	0,00	0,00	0,00	0,00	0,00	0,00	0,00	0,00	0,00%
	403	0,00	0,00	0,00	0,00	0,00	0,00	0,00	0,00	0,00%
	404	0,00	0,00	0,00	0,00	0,00	0,00	0,00	0,00	0,00%
	407	4 000 000 000,00	0,00	4 000 000 000,00	0,00	0,00	0,00	0,00	4 000 000 000,00	0,00%
	411	0,00	0,00	0,00	0,00	0,00	0,00	0,00	0,00	0,00%
<b>Total Fuente:</b>		4 000 000 000,00	0,00	4 000 000 000,00	0,00	0,00	0,00	0,00	4 000 000 000,00	0,00%
Proyectos/Acción Centralizada	Objeto del Gasto	Ley	(+/-) Modificaciones	Gasto Acordado	Ejecución mes Abril	Acumulado Compromisos	Acumulado Causado	Acumulado Pagos	Disponible	Ejecución Porcentual
Consolidado Ministerio del Poder Popular para el Trabajo y Seguridad Social (Otras Fuentes)	401	0,00	0,00	0,00	0,00	0,00	0,00	0,00	0,00	0,00%
	402	0,00	0,00	0,00	0,00	0,00	0,00	0,00	0,00	0,00%
	403	0,00	0,00	0,00	0,00	0,00	0,00	0,00	0,00	0,00%
	404	0,00	0,00	0,00	0,00	0,00	0,00	0,00	0,00	0,00%
	407	0,00	986 068 732,88	986 068 732,88	356 267 889,12	356 267 889,12	356 267 889,12	356 267 889,12	629 800 843,76	36,13%
	411	0,00	0,00	0,00	0,00	0,00	0,00	0,00	0,00	0,00%
<b>Total Fuente:</b>		0,00	986 068 732,88	986 068 732,88	356 267 889,12	356 267 889,12	356 267 889,12	356 267 889,12	629 800 843,76	36,13%
Proyectos/Acción Centralizada	Objeto del Gasto	Ley	(+/-) Modificaciones	Gasto Acordado	Ejecución mes Abril	Acumulado Compromisos	Acumulado Causado	Acumulado Pagos	Disponible	Ejecución Porcentual
Consolidado Ministerio del Poder Popular para el Trabajo y Seguridad Social (Sin Entes)	401	588 976 557,00	0,00	588 976 557,00	48 892 433,04	195 696 253,99	135 115 111,62	123 073 395,72	393 280 303,01	33,23%
	402	33 171 864,00	0,00	33 171 864,00	7 109 393,33	9 756 109,72	2 809 674,96	1 635 203,69	23 415 754,28	29,41%
	403	98 440 722,00	0,00	98 440 722,00	4 165 098,13	14 346 105,42	5 510 403,31	2 285 545,65	84 094 616,58	14,57%
	404	62 998 272,00	0,00	62 998 272,00	0,00	3 914 951,40	1 205 134,40	5 134,40	59 083 320,60	6,21%
	407	45 502 464,00	0,00	45 502 464,00	4 241 375,93	15 209 673,45	12 698 049,82	9 836 815,83	30 292 790,55	33,43%
	411	10 000 000,00	0,00	10 000 000,00	162 414,03	353 059,02	197 010,20	190 644,99	9 646 940,98	3,53%
<b>Total Fuente:</b>		839 089 879,00	0,00	839 089 879,00	64 570 714,46	239 276 153,00	157 535 384,31	137 026 740,28	599 813 726,00	28,52%

## EJECUCIÓN POR ORGANISMO POR PROYECTO / ACCIONES CENTRALIZADAS MENSUAL POR FUENTE DE FINANCIAMIENTO A NIVEL DE PARTIDAS

### ABRIL

Proyectos/Acción Centralizada	Objeto del Gasto	Ley	(+/-) Modificaciones	Gasto Acordado	Ejecución mes Abril	Acumulado Compromisos	Acumulado Causado	Acumulado Pagos	Disponible	Ejecución Porcentual
Consolidado Ministerio del Poder Popular para el Trabajo y Seguridad Social	401	588 976 557,00	0,00	588 976 557,00	48 892 433,04	195 696 253,99	135 115 111,62	123 073 395,72	393 280 303,01	33,23%
	402	33 171 864,00	0,00	33 171 864,00	7 109 393,33	9 756 109,72	2 809 674,96	1 635 203,69	23 415 754,28	29,41%
	403	98 440 722,00	0,00	98 440 722,00	4 165 098,13	14 346 105,42	5 510 403,31	2 285 545,65	84 094 616,58	14,57%
	404	62 998 272,00	0,00	62 998 272,00	0,00	3 914 951,40	1 205 134,40	5 134,40	59 083 320,60	6,21%
	407	18 524 814 624,00	986 068 732,88	19 510 883 356,88	3 557 091 453,41	13 356 796 772,31	13 354 285 148,68	13 268 589 904,10	6 154 086 584,57	68,46%
	411	10 000 000,00	0,00	10 000 000,00	162 414,03	353 059,02	197 010,20	190 644,99	9 646 940,98	3,53%
<b>Total Fuente:</b>		19 318 402 039,00	986 068 732,88	20 304 470 771,88	3 617 420 791,94	13 580 863 251,86	13 499 122 483,17	13 395 779 828,55	6 723 607 520,02	66,89%
Proyectos/Acción Centralizada	Objeto del Gasto	Ley	(+/-) Modificaciones	Gasto Acordado	Ejecución mes Abril	Acumulado Compromisos	Acumulado Causado	Acumulado Pagos	Disponible	Ejecución Porcentual
MINPPTRASS Acción Centralizada.	401	306 585 544,00	0,00	306 585 544,00	25 811 962,32	110 161 439,17	83 946 000,15	77 741 078,24	196 424 104,83	35,93%
	402	13 877 900,00	0,00	13 877 900,00	3 353 914,45	5 342 728,10	1 765 885,34	1 053 433,33	8 535 171,90	38,50%
	403	38 351 827,00	0,00	38 351 827,00	2 063 995,73	11 471 102,15	4 862 356,63	1 763 661,06	26 880 724,85	29,91%
	404	10 155 425,00	0,00	10 155 425,00	0,00	7 420,40	134,40	134,40	10 148 004,60	0,07%
	407	45 502 464,00	0,00	45 502 464,00	4 241 375,93	15 209 673,45	12 698 049,82	9 836 815,83	30 292 790,55	33,43%
	411	10 000 000,00	0,00	10 000 000,00	162 414,03	353 059,02	197 010,20	190 644,99	9 646 940,98	3,53%
<b>Total Fuente:</b>		424 473 160,00	0,00	424 473 160,00	35 633 662,46	142 545 422,29	103 469 436,54	90 585 767,85	281 927 737,71	33,58%
Proyectos/Acción Centralizada	Objeto del Gasto	Ley	(+/-) Modificaciones	Gasto Acordado	Ejecución mes Abril	Acumulado Compromisos	Acumulado Causado	Acumulado Pagos	Disponible	Ejecución Porcentual
ENTES ADSCRITOS Acción Centralizada.	401	0,00	0,00	0,00	0,00	0,00	0,00	0,00	0,00	0,00%
	402	0,00	0,00	0,00	0,00	0,00	0,00	0,00	0,00	0,00%
	403	0,00	0,00	0,00	0,00	0,00	0,00	0,00	0,00	0,00%
	404	0,00	0,00	0,00	0,00	0,00	0,00	0,00	0,00	0,00%
	407	1 144 016 159,00	0,00	1 144 016 159,00	315 465 501,29	315 465 501,29	315 465 501,29	232 631 490,70	828 550 657,71	27,58%
	411	0,00	0,00	0,00	0,00	0,00	0,00	1,00	0,00	0,00%
<b>Total Fuente:</b>		1 144 016 159,00	0,00	1 144 016 159,00	315 465 501,29	315 465 501,29	315 465 501,29	232 631 491,70	828 550 657,71	27,58%

## EJECUCIÓN POR ORGANISMO POR PROYECTO / ACCIONES CENTRALIZADAS MENSUAL POR FUENTE DE FINANCIAMIENTO A NIVEL DE PARTIDAS

### MAYO

Proyectos/Acción Centralizada	Objeto del Gasto	Ley	(+/-) Modificaciones	Gasto Acordado	Ejecución mes Mayo	Acumulado Compromisos	Acumulado Causado	Acumulado Pagos	Disponible	Ejecución Porcentual
Dirección y Coordinación de los Gastos de los Trabajadores. (Ingresos Ordinarios)	401	306 585 544,00	0,00	306 585 544,00	20 398 474,04	130 559 913,21	106 950 050,18	99 718 211,61	176 025 630,79	42,59%
	402	0,00	0,00	0,00	0,00	0,00	0,00	0,00	0,00	0,00%
	403	2 586 666,00	0,00	2 586 666,00	62 787,70	300 146,78	300 146,78	300 146,78	2 286 519,22	11,60%
	404	0,00	0,00	0,00	0,00	0,00	0,00	0,00	0,00	0,00%
	407	0,00	0,00	0,00	0,00	0,00	0,00	0,00	0,00	0,00%
	411	0,00	0,00	0,00	0,00	0,00	0,00	0,00	0,00	0,00%
<b>Total Fuente:</b>		<b>309 172 210,00</b>	<b>0,00</b>	<b>309 172 210,00</b>	<b>20 461 261,74</b>	<b>130 860 059,99</b>	<b>107 250 196,96</b>	<b>100 018 358,39</b>	<b>178 312 150,01</b>	<b>42,33%</b>
Proyectos/Acción Centralizada	Objeto del Gasto	Ley	(+/-) Modificaciones	Gasto Acordado	Ejecución mes Mayo	Acumulado Compromisos	Acumulado Causado	Acumulado Pagos	Disponible	Ejecución Porcentual
Dirección y Coordinación de los Gastos de los Trabajadores. (Otros)	401	0,00	0,00	0,00	0,00	0,00	0,00	0,00	0,00	0,00%
	402	0,00	0,00	0,00	0,00	0,00	0,00	0,00	0,00	0,00%
	403	0,00	0,00	0,00	0,00	0,00	0,00	0,00	0,00	0,00%
	404	0,00	0,00	0,00	0,00	0,00	0,00	0,00	0,00	0,00%
	407	0,00	0,00	0,00	0,00	0,00	0,00	0,00	0,00	0,00%
	411	0,00	0,00	0,00	0,00	0,00	0,00	0,00	0,00	0,00%
<b>Total Fuente:</b>		<b>0,00</b>	<b>0,00</b>	<b>0,00</b>	<b>0,00</b>	<b>0,00</b>	<b>0,00</b>	<b>0,00</b>	<b>0,00</b>	<b>0,00%</b>
Proyectos/Acción Centralizada	Objeto del Gasto	Ley	(+/-) Modificaciones	Gasto Acordado	Ejecución mes Mayo	Acumulado Compromisos	Acumulado Causado	Acumulado Pagos	Disponible	Ejecución Porcentual
Gestión Administrativa. (Ingresos Ordinarios)	401	0,00	0,00	0,00	0,00	0,00	0,00	0,00	0,00	0,00%
	402	13 035 474,00	0,00	13 035 474,00	3 801 845,42	8 672 214,37	3 470 151,55	2 624 898,58	4 363 259,63	66,53%
	403	34 968 628,00	0,00	34 968 628,00	1 844 610,18	12 862 340,25	7 318 665,85	7 180 795,01	22 106 287,75	36,78%
	404	10 155 425,00	0,00	10 155 425,00	166 798,26	174 218,66	25 400,40	24 800,40	9 981 206,34	1,72%
	407	1 144 219 421,00	0,00	1 144 219 421,00	157 732 751,13	473 257 283,42	473 222 848,62	315 490 097,49	670 962 137,58	41,36%
	411	10 000 000,00	0,00	10 000 000,00	131 938,19	484 997,21	484 997,21	484 997,21	9 515 002,79	4,85%
<b>Total Fuente:</b>		<b>1 212 378 948,00</b>	<b>0,00</b>	<b>1 212 378 948,00</b>	<b>163 677 943,18</b>	<b>495 451 053,91</b>	<b>484 522 063,63</b>	<b>325 805 588,69</b>	<b>716 927 894,09</b>	<b>40,87%</b>
Proyectos/Acción Centralizada	Objeto del Gasto	Ley	(+/-) Modificaciones	Gasto Acordado	Ejecución mes Mayo	Acumulado Compromisos	Acumulado Causado	Acumulado Pagos	Disponible	Ejecución Porcentual
Gestión Administrativa. (Otros)	401	0,00	0,00	0,00	0,00	0,00	0,00	0,00	0,00	0,00%
	402	0,00	0,00	0,00	0,00	0,00	0,00	0,00	0,00	0,00%
	403	0,00	0,00	0,00	0,00	0,00	0,00	0,00	0,00	0,00%
	404	0,00	0,00	0,00	0,00	0,00	0,00	0,00	0,00	0,00%
	407	0,00	0,00	0,00	0,00	0,00	0,00	0,00	0,00	0,00%
	411	0,00	0,00	0,00	0,00	0,00	0,00	0,00	0,00	0,00%
<b>Total Fuente:</b>		<b>0,00</b>	<b>0,00</b>	<b>0,00</b>	<b>0,00</b>	<b>0,00</b>	<b>0,00</b>	<b>0,00</b>	<b>0,00</b>	<b>0,00%</b>
Proyectos/Acción Centralizada	Objeto del Gasto	Ley	(+/-) Modificaciones	Gasto Acordado	Ejecución mes Mayo	Acumulado Compromisos	Acumulado Causado	Acumulado Pagos	Disponible	Ejecución Porcentual
Previsión y Protección Social. (Ingresos Ordinarios)	401	0,00	0,00	0,00	0,00	0,00	0,00	0,00	0,00	0,00%
	402	0,00	0,00	0,00	0,00	0,00	0,00	0,00	0,00	0,00%
	403	0,00	0,00	0,00	0,00	0,00	0,00	0,00	0,00	0,00%
	404	0,00	0,00	0,00	0,00	0,00	0,00	0,00	0,00	0,00%
	407	45 299 202,00	0,00	45 299 202,00	6 132 694,65	21 283 337,10	15 731 757,56	12 811 067,51	24 015 864,90	46,98%
	411	0,00	0,00	0,00	0,00	0,00	0,00	0,00	0,00	0,00%
<b>Total Fuente:</b>		<b>45 299 202,00</b>	<b>0,00</b>	<b>45 299 202,00</b>	<b>6 132 694,65</b>	<b>21 283 337,10</b>	<b>15 731 757,56</b>	<b>12 811 067,51</b>	<b>24 015 864,90</b>	<b>46,98%</b>

## EJECUCIÓN POR ORGANISMO POR PROYECTO / ACCIONES CENTRALIZADAS MENSUAL POR FUENTE DE FINANCIAMIENTO A NIVEL DE PARTIDAS

### MAYO

Proyectos/Acción Centralizada	Objeto del Gasto	Ley	(+/-) Modificaciones	Gasto Acordado	Ejecución mes Mayo	Acumulado Compromisos	Acumulado Causado	Acumulado Pagos	Disponible	Ejecución Porcentual
Previsión y Protección Social. (Otros)	401	0,00	0,00	0,00	0,00	0,00	0,00	0,00	0,00	0,00%
	402	0,00	0,00	0,00	0,00	0,00	0,00	0,00	0,00	0,00%
	403	0,00	0,00	0,00	0,00	0,00	0,00	0,00	0,00	0,00%
	404	0,00	0,00	0,00	0,00	0,00	0,00	0,00	0,00	0,00%
	407	0,00	0,00	0,00	0,00	0,00	0,00	0,00	0,00	0,00%
	411	0,00	0,00	0,00	0,00	0,00	0,00	0,00	0,00	0,00%
<b>Total Fuente:</b>		0,00	0,00	0,00	0,00	0,00	0,00	0,00	0,00	0,00%
Proyectos/Acción Centralizada	Objeto del Gasto	Ley	(+/-) Modificaciones	Gasto Acordado	Ejecución mes Mayo	Acumulado Compromisos	Acumulado Causado	Acumulado Pagos	Disponible	Ejecución Porcentual
Protección y atención integral a las familias y personas en los refugios en caso de emergencias o desastres.	401	0,00	0,00	0,00	0,00	0,00	0,00	0,00	0,00	0,00%
	402	842 426,00	0,00	842 426,00	0,00	472 359,15	73 125,50	73 125,50	370 066,85	56,07%
	403	796 533,00	0,00	796 533,00	4 104,90	220 117,90	117 575,06	117 575,06	576 415,10	27,63%
	404	0,00	0,00	0,00	0,00	0,00	0,00	0,00	0,00	0,00%
	407	0,00	0,00	0,00	0,00	0,00	0,00	0,00	0,00	0,00%
	411	0,00	0,00	0,00	0,00	0,00	0,00	0,00	0,00	0,00%
<b>Total Fuente:</b>		1 638 959,00	0,00	1 638 959,00	4 104,90	692 477,05	190 700,56	190 700,56	946 481,95	42,25%
Proyectos/Acción Centralizada	Objeto del Gasto	Ley	(+/-) Modificaciones	Gasto Acordado	Ejecución mes Mayo	Acumulado Compromisos	Acumulado Causado	Acumulado Pagos	Disponible	Ejecución Porcentual
Defensa, Asesoría, Asistencia y Representación Gratuita de los Trabajadores y Trabajadoras.	401	48 073 084,00	0,00	48 073 084,00	2 212 405,50	15 362 907,70	9 891 668,15	8 593 875,94	32 710 176,30	31,96%
	402	1 619 144,00	0,00	1 619 144,00	103 586,48	360 886,72	204 428,48	78 525,88	1 258 257,28	22,29%
	403	905 379,00	0,00	905 379,00	67 102,83	226 937,81	85 764,00	75 488,32	678 441,19	25,07%
	404	272 980,00	0,00	272 980,00	0,00	0,00	0,00	0,00	272 980,00	0,00%
	407	0,00	0,00	0,00	0,00	0,00	0,00	0,00	0,00	0,00%
	411	0,00	0,00	0,00	0,00	0,00	0,00	0,00	0,00	0,00%
<b>Total Fuente:</b>		50 870 587,00	0,00	50 870 587,00	2 383 094,81	15 950 732,23	10 181 860,63	8 747 890,14	34 919 854,77	31,36%
Proyectos/Acción Centralizada	Objeto del Gasto	Ley	(+/-) Modificaciones	Gasto Acordado	Ejecución mes Mayo	Acumulado Compromisos	Acumulado Causado	Acumulado Pagos	Disponible	Ejecución Porcentual
Formación e Investigación en Materia Laboral para el Mejoramiento en la Atención a la Realidad Laboral Venezolana.	401	0,00	0,00	0,00	0,00	0,00	0,00	0,00	0,00	0,00%
	402	436 537,00	0,00	436 537,00	78 156,60	78 156,60	0,00	0,00	358 380,40	17,90%
	403	1 027 448,00	0,00	1 027 448,00	219 378,79	219 378,79	210 000,00	210 000,00	808 069,21	21,35%
	404	0,00	0,00	0,00	0,00	0,00	0,00	0,00	0,00	0,00%
	407	0,00	0,00	0,00	0,00	0,00	0,00	0,00	0,00	0,00%
	411	0,00	0,00	0,00	0,00	0,00	0,00	0,00	0,00	0,00%
<b>Total Fuente:</b>		1 463 985,00	0,00	1 463 985,00	297 535,39	297 535,39	210 000,00	210 000,00	1 166 449,61	20,32%
Proyectos/Acción Centralizada	Objeto del Gasto	Ley	(+/-) Modificaciones	Gasto Acordado	Ejecución mes Mayo	Acumulado Compromisos	Acumulado Causado	Acumulado Pagos	Disponible	Ejecución Porcentual
Fortalecimiento del Registro Nacional de Empresas y Establecimientos y de la Emisión de la Solvencia Laboral.	401	0,00	0,00	0,00	0,00	0,00	0,00	0,00	0,00	0,00%
	402	985 059,00	0,00	985 059,00	147 948,12	314 975,72	98 473,14	76 381,04	670 083,28	31,98%
	403	797 943,00	0,00	797 943,00	73 294,16	127 754,50	56 392,49	53 741,45	670 188,50	16,01%
	404	798 058,00	0,00	798 058,00	61 038,77	61 038,77	26 999,09	26 999,09	737 019,23	7,65%
	407	0,00	0,00	0,00	0,00	0,00	0,00	0,00	0,00	0,00%
	411	0,00	0,00	0,00	0,00	0,00	0,00	0,00	0,00	0,00%
<b>Total Fuente:</b>		2 581 060,00	0,00	2 581 060,00	282 281,05	503 768,99	181 864,72	157 121,58	2 077 291,01	19,52%

## EJECUCIÓN POR ORGANISMO POR PROYECTO / ACCIONES CENTRALIZADAS MENSUAL POR FUENTE DE FINANCIAMIENTO A NIVEL DE PARTIDAS

### MAYO

Proyectos/Acción Centralizada	Objeto del Gasto	Ley	(+/-) Modificaciones	Gasto Acordado	Ejecución mes Mayo	Acumulado Compromisos	Acumulado Causado	Acumulado Pagos	Disponible	Ejecución Porcentual
Protección y Regulación de la Negociación Colectiva y el Derecho a la Sindicalización de los Trabajadores y Trabajadoras.	401	33 314 742,00	0,00	33 314 742,00	1 463 506,47	18 046 185,31	15 287 331,27	12 820 238,68	15 268 556,69	54,17%
	402	1 056 073,00	0,00	1 056 073,00	175 655,18	291 958,32	200 170,85	177 966,45	764 114,68	27,65%
	403	533 272,00	0,00	533 272,00	87 747,06	166 973,16	157 882,48	131 887,44	366 298,84	31,31%
	404	370 765,00	0,00	370 765,00	4 338,44	4 338,44	125,00	125,00	366 426,56	1,17%
	407	0,00	0,00	0,00	0,00	0,00	0,00	0,00	0,00	0,00%
	411	0,00	0,00	0,00	0,00	0,00	0,00	0,00	0,00	0,00%
<b>Total Fuente:</b>		<b>35 274 852,00</b>	<b>0,00</b>	<b>35 274 852,00</b>	<b>1 731 247,15</b>	<b>18 509 455,23</b>	<b>15 645 509,60</b>	<b>13 130 217,57</b>	<b>16 765 396,77</b>	<b>52,47%</b>
Proyectos/Acción Centralizada	Objeto del Gasto	Ley	(+/-) Modificaciones	Gasto Acordado	Ejecución mes Mayo	Acumulado Compromisos	Acumulado Causado	Acumulado Pagos	Disponible	Ejecución Porcentual
Protección de Derechos Laborales de Trabajadores y Trabajadoras a través de las Inspectorías del Trabajo.	401	136 893 409,00	0,00	136 893 409,00	4 718 351,70	42 302 148,76	33 183 819,07	28 850 722,09	94 591 260,24	30,90%
	402	3 591 681,00	0,00	3 591 681,00	381 986,43	799 379,33	475 423,50	430 466,69	2 792 301,67	22,26%
	403	7 786 612,00	0,00	7 786 612,00	538 051,36	778 211,35	575 109,67	551 483,91	7 008 400,65	9,99%
	404	634 351,00	0,00	634 351,00	11 798,47	16 798,47	7 440,00	7 440,00	617 552,53	2,65%
	407	0,00	0,00	0,00	0,00	0,00	0,00	0,00	0,00	0,00%
	411	0,00	0,00	0,00	0,00	0,00	0,00	0,00	0,00	0,00%
<b>Total Fuente:</b>		<b>148 906 053,00</b>	<b>0,00</b>	<b>148 906 053,00</b>	<b>5 650 187,96</b>	<b>43 896 537,91</b>	<b>34 241 792,24</b>	<b>29 840 112,69</b>	<b>105 009 515,09</b>	<b>29,48%</b>
Proyectos/Acción Centralizada	Objeto del Gasto	Ley	(+/-) Modificaciones	Gasto Acordado	Ejecución mes Mayo	Acumulado Compromisos	Acumulado Causado	Acumulado Pagos	Disponible	Ejecución Porcentual
Mejoramiento de la Infraestructura y Mobiliario de las Sedes para una Atención más Eficiente de los Usuarios y Dignificación de las Condiciones de Trabajo.	401	0,00	0,00	0,00	0,00	0,00	0,00	0,00	0,00	0,00%
	402	1 683 433,00	0,00	1 683 433,00	561 428,16	804 802,56	441 874,40	441 874,40	878 630,44	47,81%
	403	22 099 480,00	0,00	22 099 480,00	5 030 159,12	5 061 374,04	277 484,92	276 234,92	17 038 105,96	22,90%
	404	43 424 434,00	0,00	43 424 434,00	7 050 000,00	10 950 000,00	1 200 000,00	0,00	32 474 434,00	25,22%
	407	0,00	0,00	0,00	0,00	0,00	0,00	0,00	0,00	0,00%
	411	0,00	0,00	0,00	0,00	0,00	0,00	0,00	0,00	0,00%
<b>Total Fuente:</b>		<b>67 207 347,00</b>	<b>0,00</b>	<b>67 207 347,00</b>	<b>12 641 587,28</b>	<b>16 816 176,60</b>	<b>1 919 359,32</b>	<b>718 109,32</b>	<b>50 391 170,40</b>	<b>25,02%</b>
Proyectos/Acción Centralizada	Objeto del Gasto	Ley	(+/-) Modificaciones	Gasto Acordado	Ejecución mes Mayo	Acumulado Compromisos	Acumulado Causado	Acumulado Pagos	Disponible	Ejecución Porcentual
<b>CONSOLIDADO. PROYECTOS DEL ÁREA DE TRABAJO</b>	401	218 281 235,00	0,00	218 281 235,00	8 394 263,67	75 711 241,77	58 362 818,49	50 264 836,71	142 569 993,23	34,69%
	402	9 371 927,00	0,00	9 371 927,00	1 448 760,97	2 650 159,25	1 420 370,37	1 205 214,46	6 721 767,75	28,28%
	403	33 150 134,00	0,00	33 150 134,00	6 015 733,32	6 580 629,65	1 362 633,56	1 298 836,04	26 569 504,35	19,85%
	404	45 500 588,00	0,00	45 500 588,00	7 127 175,68	11 032 175,68	1 234 564,09	34 564,09	34 468 412,32	24,25%
	407	0,00	0,00	0,00	0,00	0,00	0,00	0,00	0,00	0,00%
	411	0,00	0,00	0,00	0,00	0,00	0,00	0,00	0,00	0,00%
<b>Total Fuente:</b>		<b>306 303 884,00</b>	<b>0,00</b>	<b>306 303 884,00</b>	<b>22 985 933,64</b>	<b>95 974 206,35</b>	<b>62 380 386,51</b>	<b>52 803 451,30</b>	<b>210 329 677,65</b>	<b>31,33%</b>
Proyectos/Acción Centralizada	Objeto del Gasto	Ley	(+/-) Modificaciones	Gasto Acordado	Ejecución mes Mayo	Acumulado Compromisos	Acumulado Causado	Acumulado Pagos	Disponible	Ejecución Porcentual
Sistema de Seguimiento, Control y Supervisión de los Deberes y Derechos Contemplados en Materia de Seguridad Social.	401	0,00	0,00	0,00	0,00	0,00	0,00	0,00	0,00	0,00%
	402	808 384,00	0,00	808 384,00	227 106,00	550 414,60	10 549,00	10 549,00	257 969,40	68,09%
	403	4 292 192,00	0,00	4 292 192,00	387 280,08	429 877,47	365 093,60	181 466,24	3 862 314,53	10,02%
	404	2 059 102,00	0,00	2 059 102,00	0,00	0,00	0,00	0,00	2 059 102,00	0,00%
	407	0,00	0,00	0,00	0,00	0,00	0,00	0,00	0,00	0,00%
	411	0,00	0,00	0,00	0,00	0,00	0,00	0,00	0,00	0,00%
<b>Total Fuente:</b>		<b>7 159 678,00</b>	<b>0,00</b>	<b>7 159 678,00</b>	<b>614 386,08</b>	<b>980 292,07</b>	<b>375 642,60</b>	<b>192 015,24</b>	<b>6 179 385,93</b>	<b>13,69%</b>

## EJECUCIÓN POR ORGANISMO POR PROYECTO / ACCIONES CENTRALIZADAS MENSUAL POR FUENTE DE FINANCIAMIENTO A NIVEL DE PARTIDAS

### MAYO

Proyectos/Acción Centralizada	Objeto del Gasto	Ley	(+/-) Modificaciones	Gasto Acordado	Ejecución mes Mayo	Acumulado Compromisos	Acumulado Causado	Acumulado Pagos	Disponible	Ejecución Porcentual
Fortalecimiento de la Atención, Inspección y Mediación en Materia de Condiciones de Trabajo y Seguridad Social del Sector Agrícola.	401	4 244 239,00	0,00	4 244 239,00	270 976,67	1 261 084,27	866 188,78	696 921,07	2 983 154,73	29,71%
	402	1 720 204,00	0,00	1 720 204,00	292 877,40	1 222 098,74	251 712,00	21 712,00	498 105,26	71,04%
	403	3 822 510,00	0,00	3 822 510,00	652 387,09	1 011 568,56	222 251,60	222 251,60	2 810 941,44	26,46%
	404	394 571,00	0,00	394 571,00	0,00	0,00	0,00	0,00	394 571,00	0,00%
	407	0,00	0,00	0,00	0,00	0,00	0,00	0,00	0,00	0,00%
	411	0,00	0,00	0,00	0,00	0,00	0,00	0,00	0,00	0,00%
<b>Total Fuente:</b>		<b>10 181 524,00</b>	<b>0,00</b>	<b>10 181 524,00</b>	<b>1 216 241,16</b>	<b>3 494 751,57</b>	<b>1 340 152,38</b>	<b>940 884,67</b>	<b>6 686 772,43</b>	<b>34,32%</b>
Fortalecimiento de la Inclusión Laboral de las Personas Economicamente Activas Desocupadas, Migrantes con Relación de Dependencia Laboral y Personas con algún tipo de Discapacidad.	401	40 691 664,00	0,00	40 691 664,00	2 316 817,00	11 792 250,27	7 500 840,72	6 555 100,90	28 899 413,73	28,98%
	402	2 352 596,00	0,00	2 352 596,00	423 182,47	1 025 184,12	187 421,28	185 639,25	1 327 411,88	43,58%
	403	2 395 213,00	0,00	2 395 213,00	138 855,10	298 865,39	208 445,94	182 831,65	2 096 347,61	12,48%
	404	780 894,00	0,00	780 894,00	2 499,84	5 030,84	2 531,00	2 531,00	775 863,16	0,64%
	407	0,00	0,00	0,00	0,00	0,00	0,00	0,00	0,00	0,00%
	411	0,00	0,00	0,00	0,00	0,00	0,00	0,00	0,00	0,00%
<b>Total Fuente:</b>		<b>46 220 367,00</b>	<b>0,00</b>	<b>46 220 367,00</b>	<b>2 881 354,41</b>	<b>13 121 330,62</b>	<b>7 899 238,94</b>	<b>6 926 102,80</b>	<b>33 099 036,38</b>	<b>28,39%</b>
Desarrollo y Activación del Instituto Nacional de Pensiones y otras Asignaciones Económicas y del Instituto de Tesorería de la Seguridad Social.	401	2 667 066,00	0,00	2 667 066,00	0,00	59 681,95	59 681,95	39 957,41	2 607 384,05	2,24%
	402	1 886 481,00	0,00	1 886 481,00	214 284,00	610 587,17	197 200,00	197 200,00	1 275 893,83	32,37%
	403	2 205 034,00	0,00	2 205 034,00	25 714,08	73 270,46	23 664,00	23 664,00	2 131 763,54	3,32%
	404	1 800 360,00	0,00	1 800 360,00	0,00	0,00	0,00	0,00	1 800 360,00	0,00%
	407	0,00	0,00	0,00	0,00	0,00	0,00	0,00	0,00	0,00%
	411	0,00	0,00	0,00	0,00	0,00	0,00	0,00	0,00	0,00%
<b>Total Fuente:</b>		<b>8 558 941,00</b>	<b>0,00</b>	<b>8 558 941,00</b>	<b>239 998,08</b>	<b>743 539,58</b>	<b>280 545,95</b>	<b>260 821,41</b>	<b>7 815 401,42</b>	<b>8,69%</b>
<b>CONSOLIDADO. PROYECTOS DEL ÁREA DE SEGURIDAD SOCIAL</b>	401	47 602 969,00	0,00	47 602 969,00	2 587 793,67	13 113 016,49	8 426 711,45	7 291 979,38	34 489 952,51	27,55%
	402	6 767 665,00	0,00	6 767 665,00	1 157 449,87	3 408 284,63	646 882,28	415 100,25	3 359 380,37	50,36%
	403	12 714 949,00	0,00	12 714 949,00	1 204 236,35	1 813 581,88	819 455,14	610 213,49	10 901 367,12	14,26%
	404	5 034 927,00	0,00	5 034 927,00	2 499,84	5 030,84	2 531,00	2 531,00	5 029 896,16	0,10%
	407	0,00	0,00	0,00	0,00	0,00	0,00	0,00	0,00	0,00%
	411	0,00	0,00	0,00	0,00	0,00	0,00	0,00	0,00	0,00%
<b>Total Fuente:</b>		<b>72 120 510,00</b>	<b>0,00</b>	<b>72 120 510,00</b>	<b>4 951 979,73</b>	<b>18 339 913,84</b>	<b>9 895 579,87</b>	<b>8 319 824,12</b>	<b>53 780 596,16</b>	<b>25,43%</b>
Sistema Integrado de Gestión Documental, Registros Estadísticos e Informáticos.	401	11 182 318,00	0,00	11 182 318,00	365 758,82	5 359 894,08	3 230 840,18	2 786 920,64	5 822 423,92	47,93%
	402	1 614 974,00	0,00	1 614 974,00	437 758,28	836 599,63	20 870,27	20 870,27	778 374,37	51,80%
	403	5 463 234,00	0,00	5 463 234,00	127 638,67	615 025,03	445 821,14	443 194,74	4 848 208,97	11,26%
	404	2 120 672,00	0,00	2 120 672,00	0,00	0,00	0,00	0,00	2 120 672,00	0,00%
	407	0,00	0,00	0,00	0,00	0,00	0,00	0,00	0,00	0,00%
	411	0,00	0,00	0,00	0,00	0,00	0,00	0,00	0,00	0,00%
<b>Total Fuente:</b>		<b>20 381 198,00</b>	<b>0,00</b>	<b>20 381 198,00</b>	<b>931 155,77</b>	<b>6 811 518,74</b>	<b>3 697 531,59</b>	<b>3 250 985,65</b>	<b>13 569 679,26</b>	<b>33,42%</b>



## EJECUCIÓN POR ORGANISMO POR PROYECTO / ACCIONES CENTRALIZADAS MENSUAL POR FUENTE DE FINANCIAMIENTO A NIVEL DE PARTIDAS

### MAYO

Proyectos/Acción Centralizada	Objeto del Gasto	Ley	(+/-) Modificaciones	Gasto Acordado	Ejecución mes Mayo	Acumulado Compromisos	Acumulado Causado	Acumulado Pagos	Disponible	Ejecución Porcentual
Difusión de Planes, Programas, Proyectos y otras Informaciones de Interés Público en Materia Sociolaboral.	401	4 121 140,00	0,00	4 121 140,00	41 211,00	2 094 028,38	1 321 439,01	1 212 083,23	2 027 111,62	50,81%
	402	1 485 267,00	0,00	1 485 267,00	233 614,34	793 370,57	365 742,75	365 742,75	691 896,43	53,42%
	403	6 906 314,00	0,00	6 906 314,00	723 481,88	1 913 975,81	1 364 826,96	1 359 114,96	4 992 338,19	27,71%
	404	186 660,00	0,00	186 660,00	0,00	0,00	0,00	0,00	186 660,00	0,00%
	407	0,00	0,00	0,00	0,00	0,00	0,00	0,00	0,00	0,00%
	411	0,00	0,00	0,00	0,00	0,00	0,00	0,00	0,00	0,00%
<b>Total Fuente:</b>		12 699 381,00	0,00	12 699 381,00	998 307,22	4 801 374,76	3 052 008,72	2 936 940,94	7 898 006,24	37,81%
Proyectos/Acción Centralizada	Objeto del Gasto	Ley	(+/-) Modificaciones	Gasto Acordado	Ejecución mes Mayo	Acumulado Compromisos	Acumulado Causado	Acumulado Pagos	Disponible	Ejecución Porcentual
Atención de los Compromisos y Relaciones Bilaterales y Multilaterales que en Materia Laboral tiene la República Bolivariana de Venezuela.	401	1 203 351,00	0,00	1 203 351,00	6 246,68	651 907,94	591 056,34	543 269,13	551 443,06	54,17%
	402	54 131,00	0,00	54 131,00	39 842,70	42 393,70	0,00	0,00	11 737,30	78,32%
	403	1 854 264,00	0,00	1 854 264,00	407 377,26	430 258,38	425 171,10	425 171,10	1 424 005,62	23,20%
	404	0,00	0,00	0,00	0,00	0,00	0,00	0,00	0,00	0,00%
	407	0,00	0,00	0,00	0,00	0,00	0,00	0,00	0,00	0,00%
	411	0,00	0,00	0,00	0,00	0,00	0,00	0,00	0,00	0,00%
<b>Total Fuente:</b>		3 111 746,00	0,00	3 111 746,00	453 466,64	1 124 560,02	1 016 227,44	968 440,23	1 987 185,98	36,14%
Proyectos/Acción Centralizada	Objeto del Gasto	Ley	(+/-) Modificaciones	Gasto Acordado	Ejecución mes Mayo	Acumulado Compromisos	Acumulado Causado	Acumulado Pagos	Disponible	Ejecución Porcentual
<b>CONSOLIDADO. PROYECTOS DEL ÁREA DE APOYO</b>	401	16 506 809,00	0,00	16 506 809,00	413 216,50	8 105 830,40	5 143 335,53	4 542 273,00	8 400 978,60	49,11%
	402	3 154 372,00	0,00	3 154 372,00	711 215,32	1 672 363,90	386 613,02	386 613,02	1 482 008,10	53,02%
	403	14 223 812,00	0,00	14 223 812,00	1 258 497,81	2 959 259,22	2 235 819,20	2 227 480,80	11 264 552,78	20,80%
	404	2 307 332,00	0,00	2 307 332,00	0,00	0,00	0,00	0,00	2 307 332,00	0,00%
	407	0,00	0,00	0,00	0,00	0,00	0,00	0,00	0,00	0,00%
	411	0,00	0,00	0,00	0,00	0,00	0,00	0,00	0,00	0,00%
<b>Total Fuente:</b>		36 192 325,00	0,00	36 192 325,00	2 382 929,63	12 737 453,52	7 765 767,75	7 156 366,82	23 454 871,48	35,19%
Proyectos/Acción Centralizada	Objeto del Gasto	Ley	(+/-) Modificaciones	Gasto Acordado	Ejecución mes Mayo	Acumulado Compromisos	Acumulado Causado	Acumulado Pagos	Disponible	Ejecución Porcentual
Aportes y Transferencias para Financiar los Proyectos de los Entes Descentralizados. (Ingresos Ordinarios)	401	0,00	0,00	0,00	0,00	0,00	0,00	0,00	0,00	0,00%
	402	0,00	0,00	0,00	0,00	0,00	0,00	0,00	0,00	0,00%
	403	0,00	0,00	0,00	0,00	0,00	0,00	0,00	0,00	0,00%
	404	0,00	0,00	0,00	0,00	0,00	0,00	0,00	0,00	0,00%
	407	13 335 296 001,00	0,00	13 335 296 001,00	0,00	12 669 853 708,45	12 669 853 708,45	12 669 853 708,45	665 442 292,55	95,01%
	411	0,00	0,00	0,00	0,00	0,00	0,00	0,00	0,00	0,00%
<b>Total Fuente:</b>		13 335 296 001,00	0,00	13 335 296 001,00	0,00	12 669 853 708,45	12 669 853 708,45	12 669 853 708,45	665 442 292,55	95,01%
Proyectos/Acción Centralizada	Objeto del Gasto	Ley	(+/-) Modificaciones	Gasto Acordado	Ejecución mes Mayo	Acumulado Compromisos	Acumulado Causado	Acumulado Pagos	Disponible	Ejecución Porcentual
Aportes y Transferencias para Financiar los Proyectos de los Entes Descentralizados. (Otros)	401	0,00	0,00	0,00	0,00	0,00	0,00	0,00	0,00	0,00%
	402	0,00	0,00	0,00	0,00	0,00	0,00	0,00	0,00	0,00%
	403	0,00	0,00	0,00	0,00	0,00	0,00	0,00	0,00	0,00%
	404	0,00	0,00	0,00	0,00	0,00	0,00	0,00	0,00	0,00%
	407	0,00	986 068 732,88	986 068 732,88	497 101 028,75	853 368 917,87	853 368 917,87	853 368 917,87	132 699 815,01	86,54%
	411	0,00	0,00	0,00	0,00	0,00	0,00	0,00	0,00	0,00%
<b>Total Fuente:</b>		0,00	986 068 732,88	986 068 732,88	497 101 028,75	853 368 917,87	853 368 917,87	853 368 917,87	132 699 815,01	86,54%

## EJECUCIÓN POR ORGANISMO POR PROYECTO / ACCIONES CENTRALIZADAS MENSUAL POR FUENTE DE FINANCIAMIENTO A NIVEL DE PARTIDAS

### MAYO

Proyectos/Acción Centralizada	Objeto del Gasto	Ley	(+/-) Modificaciones	Gasto Acordado	Ejecución mes Mayo	Acumulado Compromisos	Acumulado Causado	Acumulado Pagos	Disponible	Ejecución Porcentual
Aportes y Transferencias para Financiar los Proyectos de los Entes Descentralizados. (Gestión Fiscal)	401	0,00	0,00	0,00	0,00	0,00	0,00	0,00	0,00	0,00%
	402	0,00	0,00	0,00	0,00	0,00	0,00	0,00	0,00	0,00%
	403	0,00	0,00	0,00	0,00	0,00	0,00	0,00	0,00	0,00%
	404	0,00	0,00	0,00	0,00	0,00	0,00	0,00	0,00	0,00%
	407	4 000 000 000,00	0,00	4 000 000 000,00	4 000 000 000,00	4 000 000 000,00	4 000 000 000,00	4 000 000 000,00	0,00	100,00%
	411	0,00	0,00	0,00	0,00	0,00	0,00	0,00	0,00	0,00%
<b>Total Fuente:</b>		<b>4 000 000 000,00</b>	<b>0,00</b>	<b>4 000 000 000,00</b>	<b>4 000 000 000,00</b>	<b>4 000 000 000,00</b>	<b>4 000 000 000,00</b>	<b>4 000 000 000,00</b>	<b>0,00</b>	<b>100,00%</b>
Proyectos/Acción Centralizada	Objeto del Gasto	Ley	(+/-) Modificaciones	Gasto Acordado	Ejecución mes Mayo	Acumulado Compromisos	Acumulado Causado	Acumulado Pagos	Disponible	Ejecución Porcentual
Consolidado Ministerio del Poder Popular para el Trabajo y Seguridad Social (Ingresos Ordinarios)	401	588 976 557,00	0,00	588 976 557,00	31 793 747,88	227 490 001,87	178 882 915,65	161 817 300,70	361 486 555,13	38,62%
	402	33 171 864,00	0,00	33 171 864,00	7 119 271,58	16 875 381,30	5 997 142,72	4 704 951,81	16 296 482,70	50,87%
	403	98 440 722,00	0,00	98 440 722,00	10 389 970,26	24 736 075,68	12 154 295,59	11 735 047,18	73 704 646,32	25,13%
	404	62 998 272,00	0,00	62 998 272,00	7 296 473,78	11 211 425,18	1 262 495,49	61 895,49	51 786 846,82	17,80%
	407	14 524 814 624,00	0,00	14 524 814 624,00	163 865 445,78	13 164 394 328,97	13 158 808 314,63	12 998 154 873,45	1 360 420 295,03	90,63%
	411	10 000 000,00	0,00	10 000 000,00	131 938,19	484 997,21	484 997,21	484 997,21	9 515 002,79	4,85%
<b>Total Fuente:</b>		<b>15 318 402 039,00</b>	<b>0,00</b>	<b>15 318 402 039,00</b>	<b>220 596 847,47</b>	<b>13 445 192 210,21</b>	<b>13 357 590 161,29</b>	<b>13 176 959 065,84</b>	<b>1 873 209 828,79</b>	<b>87,77%</b>
Proyectos/Acción Centralizada	Objeto del Gasto	Ley	(+/-) Modificaciones	Gasto Acordado	Ejecución mes Mayo	Acumulado Compromisos	Acumulado Causado	Acumulado Pagos	Disponible	Ejecución Porcentual
Consolidado Ministerio del Poder Popular para el Trabajo y Seguridad Social (Gestión Fiscal)	401	0,00	0,00	0,00	0,00	0,00	0,00	0,00	0,00	0,00%
	402	0,00	0,00	0,00	0,00	0,00	0,00	0,00	0,00	0,00%
	403	0,00	0,00	0,00	0,00	0,00	0,00	0,00	0,00	0,00%
	404	0,00	0,00	0,00	0,00	0,00	0,00	0,00	0,00	0,00%
	407	4 000 000 000,00	0,00	4 000 000 000,00	4 000 000 000,00	4 000 000 000,00	4 000 000 000,00	4 000 000 000,00	0,00	100,00%
	411	0,00	0,00	0,00	0,00	0,00	0,00	0,00	0,00	0,00%
<b>Total Fuente:</b>		<b>4 000 000 000,00</b>	<b>0,00</b>	<b>4 000 000 000,00</b>	<b>4 000 000 000,00</b>	<b>4 000 000 000,00</b>	<b>4 000 000 000,00</b>	<b>4 000 000 000,00</b>	<b>0,00</b>	<b>100,00%</b>
Proyectos/Acción Centralizada	Objeto del Gasto	Ley	(+/-) Modificaciones	Gasto Acordado	Ejecución mes Mayo	Acumulado Compromisos	Acumulado Causado	Acumulado Pagos	Disponible	Ejecución Porcentual
Consolidado Ministerio del Poder Popular para el Trabajo y Seguridad Social (Otras Fuentes)	401	0,00	0,00	0,00	0,00	0,00	0,00	0,00	0,00	0,00%
	402	0,00	0,00	0,00	0,00	0,00	0,00	0,00	0,00	0,00%
	403	0,00	0,00	0,00	0,00	0,00	0,00	0,00	0,00	0,00%
	404	0,00	0,00	0,00	0,00	0,00	0,00	0,00	0,00	0,00%
	407	0,00	986 068 732,88	986 068 732,88	497 101 028,75	853 368 917,87	853 368 917,87	853 368 917,87	132 699 815,01	86,54%
	411	0,00	0,00	0,00	0,00	0,00	0,00	0,00	0,00	0,00%
<b>Total Fuente:</b>		<b>0,00</b>	<b>986 068 732,88</b>	<b>986 068 732,88</b>	<b>497 101 028,75</b>	<b>853 368 917,87</b>	<b>853 368 917,87</b>	<b>853 368 917,87</b>	<b>132 699 815,01</b>	<b>86,54%</b>
Proyectos/Acción Centralizada	Objeto del Gasto	Ley	(+/-) Modificaciones	Gasto Acordado	Ejecución mes Mayo	Acumulado Compromisos	Acumulado Causado	Acumulado Pagos	Disponible	Ejecución Porcentual
Consolidado Ministerio del Poder Popular para el Trabajo y Seguridad Social (Sin Entes)	401	588 976 557,00	0,00	588 976 557,00	31 793 747,88	227 490 001,87	178 882 915,65	161 817 300,70	361 486 555,13	38,62%
	402	33 171 864,00	0,00	33 171 864,00	7 119 271,58	16 875 381,30	5 997 142,72	4 704 951,81	16 296 482,70	50,87%
	403	98 440 722,00	0,00	98 440 722,00	10 389 970,26	24 736 075,68	12 154 295,59	11 735 047,18	73 704 646,32	25,13%
	404	62 998 272,00	0,00	62 998 272,00	7 296 473,78	11 211 425,18	1 262 495,49	61 895,49	51 786 846,82	17,80%
	407	45 502 464,00	0,00	45 502 464,00	6 132 694,65	21 342 368,10	15 756 353,76	12 835 663,71	24 160 095,90	46,90%
	411	10 000 000,00	0,00	10 000 000,00	131 938,19	484 997,21	484 997,21	484 997,21	9 515 002,79	4,85%
<b>Total Fuente:</b>		<b>839 089 879,00</b>	<b>0,00</b>	<b>839 089 879,00</b>	<b>62 864 096,34</b>	<b>302 140 249,34</b>	<b>214 538 200,42</b>	<b>191 639 856,10</b>	<b>536 949 629,66</b>	<b>36,01%</b>

## EJECUCIÓN POR ORGANISMO POR PROYECTO / ACCIONES CENTRALIZADAS MENSUAL POR FUENTE DE FINANCIAMIENTO A NIVEL DE PARTIDAS

### MAYO

Proyectos/Acción Centralizada	Objeto del Gasto	Ley	(+/-) Modificaciones	Gasto Acordado	Ejecución mes Mayo	Acumulado Compromisos	Acumulado Causado	Acumulado Pagos	Disponible	Ejecución Porcentual
Consolidado Ministerio del Poder Popular para el Trabajo y Seguridad Social	401	588 976 557,00	0,00	588 976 557,00	31 793 747,88	227 490 001,87	178 882 915,65	161 817 300,70	361 486 555,13	38,62%
	402	33 171 864,00	0,00	33 171 864,00	7 119 271,58	16 875 381,30	5 997 142,72	4 704 951,81	16 296 482,70	50,87%
	403	98 440 722,00	0,00	98 440 722,00	10 389 970,26	24 736 075,68	12 154 295,59	11 735 047,18	73 704 646,32	25,13%
	404	62 998 272,00	0,00	62 998 272,00	7 296 473,78	11 211 425,18	1 262 495,49	61 895,49	51 786 846,82	17,80%
	407	18 524 814 624,00	986 068 732,88	19 510 883 356,88	4 660 966 474,53	18 017 763 246,84	18 012 177 232,50	17 851 523 791,32	1 493 120 110,04	92,35%
	411	10 000 000,00	0,00	10 000 000,00	131 938,19	484 997,21	484 997,21	484 997,21	9 515 002,79	4,85%
<b>Total Fuente:</b>		19 318 402 039,00	986 068 732,88	20 304 470 771,88	4 717 697 876,22	18 298 561 128,08	18 210 959 079,16	18 030 327 983,71	2 005 909 643,80	90,12%
Proyectos/Acción Centralizada	Objeto del Gasto	Ley	(+/-) Modificaciones	Gasto Acordado	Ejecución mes Mayo	Acumulado Compromisos	Acumulado Causado	Acumulado Pagos	Disponible	Ejecución Porcentual
MINPPTRASS Acción Centralizada.	401	306 585 544,00	0,00	306 585 544,00	20 398 474,04	130 559 913,21	106 950 050,18	99 718 211,61	176 025 630,79	42,59%
	402	13 877 900,00	0,00	13 877 900,00	3 801 845,42	9 144 573,52	3 543 277,05	2 698 024,08	4 733 326,48	65,89%
	403	38 351 827,00	0,00	38 351 827,00	1 911 502,78	13 382 604,93	7 736 387,69	7 598 516,85	24 969 222,07	34,89%
	404	10 155 425,00	0,00	10 155 425,00	166 798,26	174 218,66	25 400,40	24 800,40	9 981 206,34	1,72%
	407	45 502 464,00	0,00	45 502 464,00	6 132 694,65	21 342 368,10	15 756 353,76	12 835 663,71	24 160 095,90	46,90%
	411	10 000 000,00	0,00	10 000 000,00	131 938,19	484 997,21	484 997,21	484 997,21	9 515 002,79	4,85%
<b>Total Fuente:</b>		424 473 160,00	0,00	424 473 160,00	32 543 253,34	175 088 675,63	134 496 466,29	123 360 213,86	249 384 484,37	41,25%
Proyectos/Acción Centralizada	Objeto del Gasto	Ley	(+/-) Modificaciones	Gasto Acordado	Ejecución mes Mayo	Acumulado Compromisos	Acumulado Causado	Acumulado Pagos	Disponible	Ejecución Porcentual
ENTES ADSCRITOS Acción Centralizada.	401	0,00	0,00	0,00	0,00	0,00	0,00	0,00	0,00	0,00%
	402	0,00	0,00	0,00	0,00	0,00	0,00	0,00	0,00	0,00%
	403	0,00	0,00	0,00	0,00	0,00	0,00	0,00	0,00	0,00%
	404	0,00	0,00	0,00	0,00	0,00	0,00	0,00	0,00	0,00%
	407	1 144 016 159,00	0,00	1 144 016 159,00	157 732 751,13	473 198 252,42	473 198 252,42	315 465 501,29	670 817 906,58	41,36%
	411	0,00	0,00	0,00	0,00	0,00	0,00	1,00	0,00	0,00%
<b>Total Fuente:</b>		1 144 016 159,00	0,00	1 144 016 159,00	157 732 751,13	473 198 252,42	473 198 252,42	315 465 502,29	670 817 906,58	41,36%

## EJECUCIÓN POR ORGANISMO POR PROYECTO / ACCIONES CENTRALIZADAS MENSUAL POR FUENTE DE FINANCIAMIENTO A NIVEL DE PARTIDAS

### JUNIO

Proyectos/Acción Centralizada	Objeto del Gasto	Ley	(+/-) Modificaciones	Gasto Acordado	Ejecución mes Junio	Acumulado Compromisos	Acumulado Causado	Acumulado Pagos	Disponible	Ejecución Porcentual
Dirección y Coordinación de los Gastos de los Trabajadores. (Ingresos Ordinarios)	401	306 585 544,00	0,00	306 585 544,00	20 643 988,41	151 203 901,62	131 297 809,32	121 022 596,94	155 381 642,38	49,32%
	402	0,00	0,00	0,00	0,00	0,00	0,00	0,00	0,00	0,00%
	403	2 586 666,00	0,00	2 586 666,00	62 938,60	363 085,38	363 085,38	363 085,38	2 223 580,62	14,04%
	404	0,00	0,00	0,00	0,00	0,00	0,00	0,00	0,00	0,00%
	407	0,00	0,00	0,00	0,00	0,00	0,00	0,00	0,00	0,00%
	411	0,00	0,00	0,00	0,00	0,00	0,00	0,00	0,00	0,00%
<b>Total Fuente:</b>		<b>309 172 210,00</b>	<b>0,00</b>	<b>309 172 210,00</b>	<b>20 706 927,01</b>	<b>151 566 987,00</b>	<b>131 660 894,70</b>	<b>121 385 682,32</b>	<b>157 605 223,00</b>	<b>49,02%</b>
Proyectos/Acción Centralizada	Objeto del Gasto	Ley	(+/-) Modificaciones	Gasto Acordado	Ejecución mes Junio	Acumulado Compromisos	Acumulado Causado	Acumulado Pagos	Disponible	Ejecución Porcentual
Dirección y Coordinación de los Gastos de los Trabajadores. (Otros)	401	0,00	0,00	0,00	0,00	0,00	0,00	0,00	0,00	0,00%
	402	0,00	0,00	0,00	0,00	0,00	0,00	0,00	0,00	0,00%
	403	0,00	0,00	0,00	0,00	0,00	0,00	0,00	0,00	0,00%
	404	0,00	0,00	0,00	0,00	0,00	0,00	0,00	0,00	0,00%
	407	0,00	0,00	0,00	0,00	0,00	0,00	0,00	0,00	0,00%
	411	0,00	0,00	0,00	0,00	0,00	0,00	0,00	0,00	0,00%
<b>Total Fuente:</b>		<b>0,00</b>	<b>0,00</b>	<b>0,00</b>	<b>0,00</b>	<b>0,00</b>	<b>0,00</b>	<b>0,00</b>	<b>0,00</b>	<b>0,00%</b>
Proyectos/Acción Centralizada	Objeto del Gasto	Ley	(+/-) Modificaciones	Gasto Acordado	Ejecución mes Junio	Acumulado Compromisos	Acumulado Causado	Acumulado Pagos	Disponible	Ejecución Porcentual
Gestión Administrativa. (Ingresos Ordinarios)	401	0,00	0,00	0,00	0,00	0,00	0,00	0,00	0,00	0,00%
	402	13 035 474,00	0,00	13 035 474,00	454 962,71	9 127 177,08	5 284 863,57	5 089 539,68	3 908 296,92	70,02%
	403	34 968 628,00	0,00	34 968 628,00	936 334,02	13 798 674,27	8 807 872,00	8 714 802,01	21 169 953,73	39,46%
	404	10 155 425,00	0,00	10 155 425,00	122 968,44	297 187,10	133 014,41	133 014,41	9 858 237,90	2,93%
	407	1 144 219 421,00	0,00	1 144 219 421,00	141 792 720,87	615 050 004,29	615 020 488,73	473 313 707,36	529 169 416,71	53,75%
	411	10 000 000,00	0,00	10 000 000,00	3 588 662,69	4 073 659,90	4 073 659,90	3 829 499,46	5 926 340,10	40,74%
<b>Total Fuente:</b>		<b>1 212 378 948,00</b>	<b>0,00</b>	<b>1 212 378 948,00</b>	<b>146 895 648,73</b>	<b>642 346 702,64</b>	<b>633 319 898,61</b>	<b>491 080 562,92</b>	<b>570 032 245,36</b>	<b>52,98%</b>
Proyectos/Acción Centralizada	Objeto del Gasto	Ley	(+/-) Modificaciones	Gasto Acordado	Ejecución mes Junio	Acumulado Compromisos	Acumulado Causado	Acumulado Pagos	Disponible	Ejecución Porcentual
Gestión Administrativa. (Otros)	401	0,00	0,00	0,00	0,00	0,00	0,00	0,00	0,00	0,00%
	402	0,00	0,00	0,00	0,00	0,00	0,00	0,00	0,00	0,00%
	403	0,00	0,00	0,00	0,00	0,00	0,00	0,00	0,00	0,00%
	404	0,00	0,00	0,00	0,00	0,00	0,00	0,00	0,00	0,00%
	407	0,00	0,00	0,00	0,00	0,00	0,00	0,00	0,00	0,00%
	411	0,00	0,00	0,00	0,00	0,00	0,00	0,00	0,00	0,00%
<b>Total Fuente:</b>		<b>0,00</b>	<b>0,00</b>	<b>0,00</b>	<b>0,00</b>	<b>0,00</b>	<b>0,00</b>	<b>0,00</b>	<b>0,00</b>	<b>0,00%</b>
Proyectos/Acción Centralizada	Objeto del Gasto	Ley	(+/-) Modificaciones	Gasto Acordado	Ejecución mes Junio	Acumulado Compromisos	Acumulado Causado	Acumulado Pagos	Disponible	Ejecución Porcentual
Previsión y Protección Social. (Ingresos Ordinarios)	401	0,00	0,00	0,00	0,00	0,00	0,00	0,00	0,00	0,00%
	402	0,00	0,00	0,00	0,00	0,00	0,00	0,00	0,00	0,00%
	403	0,00	0,00	0,00	0,00	0,00	0,00	0,00	0,00	0,00%
	404	0,00	0,00	0,00	0,00	0,00	0,00	0,00	0,00	0,00%
	407	45 299 202,00	0,00	45 299 202,00	4 733 469,72	26 016 806,82	18 813 509,23	15 876 582,39	19 282 395,18	57,43%
	411	0,00	0,00	0,00	0,00	0,00	0,00	0,00	0,00	0,00%
<b>Total Fuente:</b>		<b>45 299 202,00</b>	<b>0,00</b>	<b>45 299 202,00</b>	<b>4 733 469,72</b>	<b>26 016 806,82</b>	<b>18 813 509,23</b>	<b>15 876 582,39</b>	<b>19 282 395,18</b>	<b>57,43%</b>

## EJECUCIÓN POR ORGANISMO POR PROYECTO / ACCIONES CENTRALIZADAS MENSUAL POR FUENTE DE FINANCIAMIENTO A NIVEL DE PARTIDAS

### JUNIO

Proyectos/Acción Centralizada	Objeto del Gasto	Ley	(+/-) Modificaciones	Gasto Acordado	Ejecución mes Junio	Acumulado Compromisos	Acumulado Causado	Acumulado Pagos	Disponible	Ejecución Porcentual
Previsión y Protección Social. (Otros)	401	0,00	0,00	0,00	0,00	0,00	0,00	0,00	0,00	0,00%
	402	0,00	0,00	0,00	0,00	0,00	0,00	0,00	0,00	0,00%
	403	0,00	0,00	0,00	0,00	0,00	0,00	0,00	0,00	0,00%
	404	0,00	0,00	0,00	0,00	0,00	0,00	0,00	0,00	0,00%
	407	0,00	0,00	0,00	0,00	0,00	0,00	0,00	0,00	0,00%
	411	0,00	0,00	0,00	0,00	0,00	0,00	0,00	0,00	0,00%
<b>Total Fuente:</b>		0,00	0,00	0,00	0,00	0,00	0,00	0,00	0,00	0,00%
Proyectos/Acción Centralizada	Objeto del Gasto	Ley	(+/-) Modificaciones	Gasto Acordado	Ejecución mes Junio	Acumulado Compromisos	Acumulado Causado	Acumulado Pagos	Disponible	Ejecución Porcentual
Protección y atención integral a las familias y personas en los refugios en caso de emergencias o desastres.	401	0,00	0,00	0,00	0,00	0,00	0,00	0,00	0,00	0,00%
	402	842 426,00	0,00	842 426,00	168 577,69	640 936,84	483 386,84	483 386,84	201 489,16	76,08%
	403	796 533,00	0,00	796 533,00	21 466,30	241 584,20	223 321,06	223 321,06	554 948,80	30,33%
	404	0,00	0,00	0,00	0,00	0,00	0,00	0,00	0,00	0,00%
	407	0,00	0,00	0,00	0,00	0,00	0,00	0,00	0,00	0,00%
	411	0,00	0,00	0,00	0,00	0,00	0,00	0,00	0,00	0,00%
<b>Total Fuente:</b>		1 638 959,00	0,00	1 638 959,00	190 043,99	882 521,04	706 707,90	706 707,90	756 437,96	53,85%
Proyectos/Acción Centralizada	Objeto del Gasto	Ley	(+/-) Modificaciones	Gasto Acordado	Ejecución mes Junio	Acumulado Compromisos	Acumulado Causado	Acumulado Pagos	Disponible	Ejecución Porcentual
Defensa, Asesoría, Asistencia y Representación Gratuita de los Trabajadores y Trabajadoras.	401	48 073 084,00	0,00	48 073 084,00	2 538 819,35	17 901 727,05	13 739 039,40	10 461 251,68	30 171 356,95	37,24%
	402	1 619 144,00	0,00	1 619 144,00	173 330,53	534 217,25	332 140,72	152 988,11	1 084 926,75	32,99%
	403	905 379,00	0,00	905 379,00	19 569,03	246 506,84	135 022,39	95 804,40	658 872,16	27,23%
	404	272 980,00	0,00	272 980,00	2 258,00	2 258,00	2 258,00	2 258,00	270 722,00	0,83%
	407	0,00	0,00	0,00	0,00	0,00	0,00	0,00	0,00	0,00%
	411	0,00	0,00	0,00	0,00	0,00	0,00	0,00	0,00	0,00%
<b>Total Fuente:</b>		50 870 587,00	0,00	50 870 587,00	2 733 976,91	18 684 709,14	14 208 460,51	10 712 302,19	32 185 877,86	36,73%
Proyectos/Acción Centralizada	Objeto del Gasto	Ley	(+/-) Modificaciones	Gasto Acordado	Ejecución mes Junio	Acumulado Compromisos	Acumulado Causado	Acumulado Pagos	Disponible	Ejecución Porcentual
Formación e Investigación en Materia Laboral para el Mejoramiento en la Atención a la Realidad Laboral Venezolana.	401	0,00	0,00	0,00	0,00	0,00	0,00	0,00	0,00	0,00%
	402	436 537,00	0,00	436 537,00	0,00	78 156,60	0,00	0,00	358 380,40	17,90%
	403	1 027 448,00	0,00	1 027 448,00	124 778,75	344 157,54	279 888,00	279 888,00	683 290,46	33,50%
	404	0,00	0,00	0,00	0,00	0,00	0,00	0,00	0,00	0,00%
	407	0,00	0,00	0,00	0,00	0,00	0,00	0,00	0,00	0,00%
	411	0,00	0,00	0,00	0,00	0,00	0,00	0,00	0,00	0,00%
<b>Total Fuente:</b>		1 463 985,00	0,00	1 463 985,00	124 778,75	422 314,14	279 888,00	279 888,00	1 041 670,86	28,85%
Proyectos/Acción Centralizada	Objeto del Gasto	Ley	(+/-) Modificaciones	Gasto Acordado	Ejecución mes Junio	Acumulado Compromisos	Acumulado Causado	Acumulado Pagos	Disponible	Ejecución Porcentual
Fortalecimiento del Registro Nacional de Empresas y Establecimientos y de la Emisión de la Solvencia Laboral.	401	0,00	0,00	0,00	0,00	0,00	0,00	0,00	0,00	0,00%
	402	985 059,00	0,00	985 059,00	66 725,77	381 701,49	177 570,59	152 996,27	603 357,51	38,75%
	403	797 943,00	0,00	797 943,00	40 381,89	168 136,39	143 929,05	140 980,14	629 806,61	21,07%
	404	798 058,00	0,00	798 058,00	42 526,57	103 565,34	86 717,57	86 717,57	694 492,66	12,98%
	407	0,00	0,00	0,00	0,00	0,00	0,00	0,00	0,00	0,00%
	411	0,00	0,00	0,00	0,00	0,00	0,00	0,00	0,00	0,00%
<b>Total Fuente:</b>		2 581 060,00	0,00	2 581 060,00	149 634,23	653 403,22	408 217,21	380 693,98	1 927 656,78	25,32%

## EJECUCIÓN POR ORGANISMO POR PROYECTO / ACCIONES CENTRALIZADAS MENSUAL POR FUENTE DE FINANCIAMIENTO A NIVEL DE PARTIDAS

### JUNIO

Proyectos/Acción Centralizada	Objeto del Gasto	Ley	(+/-) Modificaciones	Gasto Acordado	Ejecución mes Junio	Acumulado Compromisos	Acumulado Causado	Acumulado Pagos	Disponible	Ejecución Porcentual
Protección y Regulación de la Negociación Colectiva y el Derecho a la Sindicalización de los Trabajadores y Trabajadoras.	401	33 314 742,00	0,00	33 314 742,00	823 153,41	18 869 338,72	16 655 739,80	15 062 675,23	14 445 403,28	56,64%
	402	1 056 073,00	0,00	1 056 073,00	84 612,60	376 570,92	249 643,44	222 360,37	679 502,08	35,66%
	403	533 272,00	0,00	533 272,00	65 145,23	232 118,39	221 182,17	173 550,04	301 153,61	43,53%
	404	370 765,00	0,00	370 765,00	34 440,22	38 778,66	34 931,48	27 796,48	331 986,34	10,46%
	407	0,00	0,00	0,00	0,00	0,00	0,00	0,00	0,00	0,00%
	411	0,00	0,00	0,00	0,00	0,00	0,00	0,00	0,00	0,00%
<b>Total Fuente:</b>		<b>35 274 852,00</b>	<b>0,00</b>	<b>35 274 852,00</b>	<b>1 007 351,46</b>	<b>19 516 806,69</b>	<b>17 161 496,89</b>	<b>15 486 382,12</b>	<b>15 758 045,31</b>	<b>55,33%</b>
Proyectos/Acción Centralizada	Objeto del Gasto	Ley	(+/-) Modificaciones	Gasto Acordado	Ejecución mes Junio	Acumulado Compromisos	Acumulado Causado	Acumulado Pagos	Disponible	Ejecución Porcentual
Protección de Derechos Laborales de Trabajadores y Trabajadoras a través de las Inspectorías del Trabajo.	401	136 893 409,00	0,00	136 893 409,00	14 281 950,03	56 584 098,79	46 497 326,76	37 782 884,72	80 309 310,21	41,33%
	402	3 591 681,00	0,00	3 591 681,00	453 833,98	1 253 213,31	849 695,58	623 606,92	2 338 467,69	34,89%
	403	7 786 612,00	0,00	7 786 612,00	186 566,74	964 778,09	865 384,91	800 069,69	6 821 833,91	12,39%
	404	634 351,00	0,00	634 351,00	41 213,31	58 011,78	51 807,35	51 807,35	576 339,22	9,15%
	407	0,00	0,00	0,00	0,00	0,00	0,00	0,00	0,00	0,00%
	411	0,00	0,00	0,00	0,00	0,00	0,00	0,00	0,00	0,00%
<b>Total Fuente:</b>		<b>148 906 053,00</b>	<b>0,00</b>	<b>148 906 053,00</b>	<b>14 963 564,06</b>	<b>58 860 101,97</b>	<b>48 264 214,60</b>	<b>39 258 368,68</b>	<b>90 045 951,03</b>	<b>39,53%</b>
Proyectos/Acción Centralizada	Objeto del Gasto	Ley	(+/-) Modificaciones	Gasto Acordado	Ejecución mes Junio	Acumulado Compromisos	Acumulado Causado	Acumulado Pagos	Disponible	Ejecución Porcentual
Mejoramiento de la Infraestructura y Mobiliario de las Sedes para una Atención más Eficiente de los Usuarios y Dignificación de las Condiciones de Trabajo.	401	0,00	0,00	0,00	0,00	0,00	0,00	0,00	0,00	0,00%
	402	1 683 433,00	0,00	1 683 433,00	0,00	804 802,56	441 874,40	441 874,40	878 630,44	47,81%
	403	22 099 480,00	0,00	22 099 480,00	1 957 110,38	7 018 484,42	360 244,29	360 244,29	15 080 995,58	31,76%
	404	43 424 434,00	0,00	43 424 434,00	0,00	10 950 000,00	6 600 000,00	5 400 000,00	32 474 434,00	25,22%
	407	0,00	0,00	0,00	0,00	0,00	0,00	0,00	0,00	0,00%
	411	0,00	0,00	0,00	0,00	0,00	0,00	0,00	0,00	0,00%
<b>Total Fuente:</b>		<b>67 207 347,00</b>	<b>0,00</b>	<b>67 207 347,00</b>	<b>1 957 110,38</b>	<b>18 773 286,98</b>	<b>7 402 118,69</b>	<b>6 202 118,69</b>	<b>48 434 060,02</b>	<b>27,93%</b>
Proyectos/Acción Centralizada	Objeto del Gasto	Ley	(+/-) Modificaciones	Gasto Acordado	Ejecución mes Junio	Acumulado Compromisos	Acumulado Causado	Acumulado Pagos	Disponible	Ejecución Porcentual
<b>CONSOLIDADO. PROYECTOS DEL ÁREA DE TRABAJO</b>	401	218 281 235,00	0,00	218 281 235,00	17 643 922,79	93 355 164,56	76 892 105,96	63 306 811,63	124 926 070,44	42,77%
	402	9 371 927,00	0,00	9 371 927,00	778 502,88	3 428 662,13	2 050 924,73	1 593 826,07	5 943 264,87	36,58%
	403	33 150 134,00	0,00	33 150 134,00	2 393 552,02	8 974 181,67	2 005 650,81	1 850 536,56	24 175 952,33	27,07%
	404	45 500 588,00	0,00	45 500 588,00	120 438,10	11 152 613,78	6 775 714,40	5 568 579,40	34 347 974,22	24,51%
	407	0,00	0,00	0,00	0,00	0,00	0,00	0,00	0,00	0,00%
	411	0,00	0,00	0,00	0,00	0,00	0,00	0,00	0,00	0,00%
<b>Total Fuente:</b>		<b>306 303 884,00</b>	<b>0,00</b>	<b>306 303 884,00</b>	<b>20 936 415,79</b>	<b>116 910 622,14</b>	<b>87 724 395,90</b>	<b>72 319 753,66</b>	<b>189 393 261,86</b>	<b>38,17%</b>
Proyectos/Acción Centralizada	Objeto del Gasto	Ley	(+/-) Modificaciones	Gasto Acordado	Ejecución mes Junio	Acumulado Compromisos	Acumulado Causado	Acumulado Pagos	Disponible	Ejecución Porcentual
Sistema de Seguimiento, Control y Supervisión de los Deberes y Derechos Contemplados en Materia de Seguridad Social.	401	0,00	0,00	0,00	0,00	0,00	0,00	0,00	0,00	0,00%
	402	808 384,00	0,00	808 384,00	75 873,00	626 287,60	269 977,00	269 977,00	182 096,40	77,47%
	403	4 292 192,00	0,00	4 292 192,00	11 392,20	441 269,67	398 512,40	398 512,40	3 850 922,33	10,28%
	404	2 059 102,00	0,00	2 059 102,00	0,00	0,00	0,00	0,00	2 059 102,00	0,00%
	407	0,00	0,00	0,00	0,00	0,00	0,00	0,00	0,00	0,00%
	411	0,00	0,00	0,00	0,00	0,00	0,00	0,00	0,00	0,00%
<b>Total Fuente:</b>		<b>7 159 678,00</b>	<b>0,00</b>	<b>7 159 678,00</b>	<b>87 265,20</b>	<b>1 067 557,27</b>	<b>668 489,40</b>	<b>668 489,40</b>	<b>6 092 120,73</b>	<b>14,91%</b>

## EJECUCIÓN POR ORGANISMO POR PROYECTO / ACCIONES CENTRALIZADAS MENSUAL POR FUENTE DE FINANCIAMIENTO A NIVEL DE PARTIDAS

### JUNIO

Proyectos/Acción Centralizada	Objeto del Gasto	Ley	(+/-) Modificaciones	Gasto Acordado	Ejecución mes Junio	Acumulado Compromisos	Acumulado Causado	Acumulado Pagos	Disponible	Ejecución Porcentual
Fortalecimiento de la Atención, Inspección y Mediación en Materia de Condiciones de Trabajo y Seguridad Social del Sector Agrícola.	401	4 244 239,00	0,00	4 244 239,00	101 558,90	1 362 643,17	1 145 987,22	922 010,42	2 881 595,83	32,11%
	402	1 720 204,00	0,00	1 720 204,00	67 996,00	1 290 094,74	624 886,32	624 886,32	430 109,26	75,00%
	403	3 822 510,00	0,00	3 822 510,00	347 330,49	1 358 899,05	1 015 655,89	1 015 048,89	2 463 610,95	35,55%
	404	394 571,00	0,00	394 571,00	0,00	0,00	0,00	0,00	394 571,00	0,00%
	407	0,00	0,00	0,00	0,00	0,00	0,00	0,00	0,00	0,00%
	411	0,00	0,00	0,00	0,00	0,00	0,00	0,00	0,00	0,00%
<b>Total Fuente:</b>		<b>10 181 524,00</b>	<b>0,00</b>	<b>10 181 524,00</b>	<b>516 885,39</b>	<b>4 011 636,96</b>	<b>2 786 529,43</b>	<b>2 561 945,63</b>	<b>6 169 887,04</b>	<b>39,40%</b>
Fortalecimiento de la Inclusión Laboral de las Personas Economicamente Activas Desocupadas, Migrantes con Relación de Dependencia Laboral y Personas con algún tipo de Discapacidad.	401	40 691 664,00	0,00	40 691 664,00	1 355 496,81	13 147 747,08	10 416 016,33	8 357 977,07	27 543 916,92	32,31%
	402	2 352 596,00	0,00	2 352 596,00	139 461,60	1 164 645,72	579 095,20	569 415,84	1 187 950,28	49,50%
	403	2 395 213,00	0,00	2 395 213,00	113 606,30	412 471,69	360 334,60	325 795,12	1 982 741,31	17,22%
	404	780 894,00	0,00	780 894,00	2 558,68	7 589,52	5 030,84	5 030,84	773 304,48	0,97%
	407	0,00	0,00	0,00	0,00	0,00	0,00	0,00	0,00	0,00%
	411	0,00	0,00	0,00	0,00	0,00	0,00	0,00	0,00	0,00%
<b>Total Fuente:</b>		<b>46 220 367,00</b>	<b>0,00</b>	<b>46 220 367,00</b>	<b>1 611 123,39</b>	<b>14 732 454,01</b>	<b>11 360 476,97</b>	<b>9 258 218,87</b>	<b>31 487 912,99</b>	<b>31,87%</b>
Desarrollo y Activación del Instituto Nacional de Pensiones y otras Asignaciones Económicas y del Instituto de Tesorería de la Seguridad Social.	401	2 667 066,00	0,00	2 667 066,00	0,00	59 681,95	59 681,95	59 681,95	2 607 384,05	2,24%
	402	1 886 481,00	0,00	1 886 481,00	0,00	610 587,17	454 947,17	454 947,17	1 275 893,83	32,37%
	403	2 205 034,00	0,00	2 205 034,00	0,00	73 270,46	54 593,66	54 593,66	2 131 763,54	3,32%
	404	1 800 360,00	0,00	1 800 360,00	0,00	0,00	0,00	0,00	1 800 360,00	0,00%
	407	0,00	0,00	0,00	0,00	0,00	0,00	0,00	0,00	0,00%
	411	0,00	0,00	0,00	0,00	0,00	0,00	0,00	0,00	0,00%
<b>Total Fuente:</b>		<b>8 558 941,00</b>	<b>0,00</b>	<b>8 558 941,00</b>	<b>0,00</b>	<b>743 539,58</b>	<b>569 222,78</b>	<b>569 222,78</b>	<b>7 815 401,42</b>	<b>8,69%</b>
<b>CONSOLIDADO. PROYECTOS DEL ÁREA DE SEGURIDAD SOCIAL</b>	401	47 602 969,00	0,00	47 602 969,00	1 457 055,71	14 570 072,20	11 621 685,50	9 339 669,44	33 032 896,80	30,61%
	402	6 767 665,00	0,00	6 767 665,00	283 330,60	3 691 615,23	1 928 905,69	1 919 226,33	3 076 049,77	54,55%
	403	12 714 949,00	0,00	12 714 949,00	472 328,99	2 285 910,87	1 829 096,55	1 793 950,07	10 429 038,13	17,98%
	404	5 034 927,00	0,00	5 034 927,00	2 558,68	7 589,52	5 030,84	5 030,84	5 027 337,48	0,15%
	407	0,00	0,00	0,00	0,00	0,00	0,00	0,00	0,00	0,00%
	411	0,00	0,00	0,00	0,00	0,00	0,00	0,00	0,00	0,00%
<b>Total Fuente:</b>		<b>72 120 510,00</b>	<b>0,00</b>	<b>72 120 510,00</b>	<b>2 215 273,98</b>	<b>20 555 187,82</b>	<b>15 384 718,58</b>	<b>13 057 876,68</b>	<b>51 565 322,18</b>	<b>28,50%</b>
Sistema Integrado de Gestión Documental, Registros Estadísticos e Informáticos.	401	11 182 318,00	0,00	11 182 318,00	103 274,47	5 463 168,55	4 689 706,31	3 941 925,65	5 719 149,45	48,86%
	402	1 614 974,00	0,00	1 614 974,00	11 013,80	847 613,43	427 725,17	427 725,17	767 360,57	52,48%
	403	5 463 234,00	0,00	5 463 234,00	140 281,83	755 306,86	494 635,33	492 008,93	4 707 927,14	13,83%
	404	2 120 672,00	0,00	2 120 672,00	1 086 755,00	1 086 755,00	0,00	0,00	1 033 917,00	51,25%
	407	0,00	0,00	0,00	0,00	0,00	0,00	0,00	0,00	0,00%
	411	0,00	0,00	0,00	0,00	0,00	0,00	0,00	0,00	0,00%
<b>Total Fuente:</b>		<b>20 381 198,00</b>	<b>0,00</b>	<b>20 381 198,00</b>	<b>1 341 325,10</b>	<b>8 152 843,84</b>	<b>5 612 066,81</b>	<b>4 861 659,75</b>	<b>12 228 354,16</b>	<b>40,00%</b>

## EJECUCIÓN POR ORGANISMO POR PROYECTO / ACCIONES CENTRALIZADAS MENSUAL POR FUENTE DE FINANCIAMIENTO A NIVEL DE PARTIDAS

### JUNIO

Proyectos/Acción Centralizada	Objeto del Gasto	Ley	(+/-) Modificaciones	Gasto Acordado	Ejecución mes Junio	Acumulado Compromisos	Acumulado Causado	Acumulado Pagos	Disponible	Ejecución Porcentual
Difusión de Planes, Programas, Proyectos y otras Informaciones de Interés Público en Materia Sociolaboral.	401	4 121 140,00	0,00	4 121 140,00	142 542,00	2 236 570,38	1 754 053,61	1 341 437,01	1 884 569,62	54,27%
	402	1 485 267,00	0,00	1 485 267,00	86 530,00	879 900,57	379 056,75	379 056,75	605 366,43	59,24%
	403	6 906 314,00	0,00	6 906 314,00	642 238,59	2 556 214,40	2 029 499,24	2 029 499,24	4 350 099,60	37,01%
	404	186 660,00	0,00	186 660,00	0,00	0,00	0,00	0,00	186 660,00	0,00%
	407	0,00	0,00	0,00	0,00	0,00	0,00	0,00	0,00	0,00%
	411	0,00	0,00	0,00	0,00	0,00	0,00	0,00	0,00	0,00%
<b>Total Fuente:</b>		<b>12 699 381,00</b>	<b>0,00</b>	<b>12 699 381,00</b>	<b>871 310,59</b>	<b>5 672 685,35</b>	<b>4 162 609,60</b>	<b>3 749 993,00</b>	<b>7 026 695,65</b>	<b>44,67%</b>
Proyectos/Acción Centralizada	Objeto del Gasto	Ley	(+/-) Modificaciones	Gasto Acordado	Ejecución mes Junio	Acumulado Compromisos	Acumulado Causado	Acumulado Pagos	Disponible	Ejecución Porcentual
Atención de los Compromisos y Relaciones Bilaterales y Multilaterales que en Materia Laboral tiene la República Bolivariana de Venezuela.	401	1 203 351,00	0,00	1 203 351,00	77 064,32	728 972,26	682 720,66	645 233,66	474 378,74	60,58%
	402	54 131,00	0,00	54 131,00	0,00	42 393,70	5 050,70	5 050,70	11 737,30	78,32%
	403	1 854 264,00	0,00	1 854 264,00	10 191,58	440 449,96	435 968,80	435 968,80	1 413 814,04	23,75%
	404	0,00	0,00	0,00	0,00	0,00	0,00	0,00	0,00	0,00%
	407	0,00	0,00	0,00	0,00	0,00	0,00	0,00	0,00	0,00%
	411	0,00	0,00	0,00	0,00	0,00	0,00	0,00	0,00	0,00%
<b>Total Fuente:</b>		<b>3 111 746,00</b>	<b>0,00</b>	<b>3 111 746,00</b>	<b>87 255,90</b>	<b>1 211 815,92</b>	<b>1 123 740,16</b>	<b>1 086 253,16</b>	<b>1 899 930,08</b>	<b>38,94%</b>
Proyectos/Acción Centralizada	Objeto del Gasto	Ley	(+/-) Modificaciones	Gasto Acordado	Ejecución mes Junio	Acumulado Compromisos	Acumulado Causado	Acumulado Pagos	Disponible	Ejecución Porcentual
<b>CONSOLIDADO. PROYECTOS DEL ÁREA DE APOYO</b>	401	16 506 809,00	0,00	16 506 809,00	322 880,79	8 428 711,19	7 126 480,58	5 928 596,32	8 078 097,81	51,06%
	402	3 154 372,00	0,00	3 154 372,00	97 543,80	1 769 907,70	811 832,62	811 832,62	1 384 464,30	56,11%
	403	14 223 812,00	0,00	14 223 812,00	792 712,00	3 751 971,22	2 960 103,37	2 957 476,97	10 471 840,78	26,38%
	404	2 307 332,00	0,00	2 307 332,00	1 086 755,00	1 086 755,00	0,00	0,00	1 220 577,00	47,10%
	407	0,00	0,00	0,00	0,00	0,00	0,00	0,00	0,00	0,00%
	411	0,00	0,00	0,00	0,00	0,00	0,00	0,00	0,00	0,00%
<b>Total Fuente:</b>		<b>36 192 325,00</b>	<b>0,00</b>	<b>36 192 325,00</b>	<b>2 299 891,59</b>	<b>15 037 345,11</b>	<b>10 898 416,57</b>	<b>9 697 905,91</b>	<b>21 154 979,89</b>	<b>41,55%</b>
Proyectos/Acción Centralizada	Objeto del Gasto	Ley	(+/-) Modificaciones	Gasto Acordado	Ejecución mes Junio	Acumulado Compromisos	Acumulado Causado	Acumulado Pagos	Disponible	Ejecución Porcentual
Aportes y Transferencias para Financiar los Proyectos de los Entes Descentralizados. (Ingresos Ordinarios)	401	0,00	0,00	0,00	0,00	0,00	0,00	0,00	0,00	0,00%
	402	0,00	0,00	0,00	0,00	0,00	0,00	0,00	0,00	0,00%
	403	0,00	0,00	0,00	0,00	0,00	0,00	0,00	0,00	0,00%
	404	0,00	0,00	0,00	0,00	0,00	0,00	0,00	0,00	0,00%
	407	13 335 296 001,00	0,00	13 335 296 001,00	14 416 159,42	12 684 269 867,87	12 684 269 867,87	12 669 853 708,45	651 026 133,13	95,12%
	411	0,00	0,00	0,00	0,00	0,00	0,00	0,00	0,00	0,00%
<b>Total Fuente:</b>		<b>13 335 296 001,00</b>	<b>0,00</b>	<b>13 335 296 001,00</b>	<b>14 416 159,42</b>	<b>12 684 269 867,87</b>	<b>12 684 269 867,87</b>	<b>12 669 853 708,45</b>	<b>651 026 133,13</b>	<b>95,12%</b>
Proyectos/Acción Centralizada	Objeto del Gasto	Ley	(+/-) Modificaciones	Gasto Acordado	Ejecución mes Junio	Acumulado Compromisos	Acumulado Causado	Acumulado Pagos	Disponible	Ejecución Porcentual
Aportes y Transferencias para Financiar los Proyectos de los Entes Descentralizados. (Otros)	401	0,00	0,00	0,00	0,00	0,00	0,00	0,00	0,00	0,00%
	402	0,00	0,00	0,00	0,00	0,00	0,00	0,00	0,00	0,00%
	403	0,00	0,00	0,00	0,00	0,00	0,00	0,00	0,00	0,00%
	404	0,00	0,00	0,00	0,00	0,00	0,00	0,00	0,00	0,00%
	407	0,00	7 969 007 195,50	7 969 007 195,50	3 672 557 912,94	4 525 926 830,81	4 525 926 830,81	4 525 926 830,81	3 443 080 364,69	56,79%
	411	0,00	0,00	0,00	0,00	0,00	0,00	0,00	0,00	0,00%
<b>Total Fuente:</b>		<b>0,00</b>	<b>7 969 007 195,50</b>	<b>7 969 007 195,50</b>	<b>3 672 557 912,94</b>	<b>4 525 926 830,81</b>	<b>4 525 926 830,81</b>	<b>4 525 926 830,81</b>	<b>3 443 080 364,69</b>	<b>56,79%</b>



## EJECUCIÓN POR ORGANISMO POR PROYECTO / ACCIONES CENTRALIZADAS MENSUAL POR FUENTE DE FINANCIAMIENTO A NIVEL DE PARTIDAS

### JUNIO

Proyectos/Acción Centralizada	Objeto del Gasto	Ley	(+/-) Modificaciones	Gasto Acordado	Ejecución mes Junio	Acumulado Compromisos	Acumulado Causado	Acumulado Pagos	Disponible	Ejecución Porcentual
Aportes y Transferencias para Financiar los Proyectos de los Entes Descentralizados. (Gestión Fiscal)	401	0,00	0,00	0,00	0,00	0,00	0,00	0,00	0,00	0,00%
	402	0,00	0,00	0,00	0,00	0,00	0,00	0,00	0,00	0,00%
	403	0,00	0,00	0,00	0,00	0,00	0,00	0,00	0,00	0,00%
	404	0,00	0,00	0,00	0,00	0,00	0,00	0,00	0,00	0,00%
	407	4 000 000 000,00	0,00	4 000 000 000,00	0,00	4 000 000 000,00	4 000 000 000,00	4 000 000 000,00	0,00	100,00%
	411	0,00	0,00	0,00	0,00	0,00	0,00	0,00	0,00	0,00%
<b>Total Fuente:</b>		<b>4 000 000 000,00</b>	<b>0,00</b>	<b>4 000 000 000,00</b>	<b>0,00</b>	<b>4 000 000 000,00</b>	<b>4 000 000 000,00</b>	<b>4 000 000 000,00</b>	<b>0,00</b>	<b>100,00%</b>
Proyectos/Acción Centralizada	Objeto del Gasto	Ley	(+/-) Modificaciones	Gasto Acordado	Ejecución mes Junio	Acumulado Compromisos	Acumulado Causado	Acumulado Pagos	Disponible	Ejecución Porcentual
Consolidado Ministerio del Poder Popular para el Trabajo y Seguridad Social (Ingresos Ordinarios)	401	588 976 557,00	0,00	588 976 557,00	40 067 847,70	267 557 849,57	226 938 081,36	199 597 674,33	321 418 707,43	45,43%
	402	33 171 864,00	0,00	33 171 864,00	1 782 917,68	18 658 298,98	10 559 913,45	9 897 811,54	14 513 565,02	56,25%
	403	98 440 722,00	0,00	98 440 722,00	4 679 331,93	29 415 407,61	16 189 129,17	15 903 172,05	69 025 314,39	29,88%
	404	62 998 272,00	0,00	62 998 272,00	1 332 720,22	12 544 145,40	6 913 759,65	5 706 624,65	50 454 126,60	19,91%
	407	14 524 814 624,00	0,00	14 524 814 624,00	160 942 350,01	13 325 336 678,98	13 318 103 865,83	13 159 043 998,20	1 199 477 945,02	91,74%
	411	10 000 000,00	0,00	10 000 000,00	3 588 662,69	4 073 659,90	4 073 659,90	3 829 499,46	5 926 340,10	40,74%
<b>Total Fuente:</b>		<b>15 318 402 039,00</b>	<b>0,00</b>	<b>15 318 402 039,00</b>	<b>212 393 830,23</b>	<b>13 657 586 040,44</b>	<b>13 582 778 409,36</b>	<b>13 393 978 780,23</b>	<b>1 660 815 998,56</b>	<b>89,16%</b>
Proyectos/Acción Centralizada	Objeto del Gasto	Ley	(+/-) Modificaciones	Gasto Acordado	Ejecución mes Junio	Acumulado Compromisos	Acumulado Causado	Acumulado Pagos	Disponible	Ejecución Porcentual
Consolidado Ministerio del Poder Popular para el Trabajo y Seguridad Social (Gestión Fiscal)	401	0,00	0,00	0,00	0,00	0,00	0,00	0,00	0,00	0,00%
	402	0,00	0,00	0,00	0,00	0,00	0,00	0,00	0,00	0,00%
	403	0,00	0,00	0,00	0,00	0,00	0,00	0,00	0,00	0,00%
	404	0,00	0,00	0,00	0,00	0,00	0,00	0,00	0,00	0,00%
	407	4 000 000 000,00	0,00	4 000 000 000,00	0,00	4 000 000 000,00	4 000 000 000,00	4 000 000 000,00	0,00	100,00%
	411	0,00	0,00	0,00	0,00	0,00	0,00	0,00	0,00	0,00%
<b>Total Fuente:</b>		<b>4 000 000 000,00</b>	<b>0,00</b>	<b>4 000 000 000,00</b>	<b>0,00</b>	<b>4 000 000 000,00</b>	<b>4 000 000 000,00</b>	<b>4 000 000 000,00</b>	<b>0,00</b>	<b>100,00%</b>
Proyectos/Acción Centralizada	Objeto del Gasto	Ley	(+/-) Modificaciones	Gasto Acordado	Ejecución mes Junio	Acumulado Compromisos	Acumulado Causado	Acumulado Pagos	Disponible	Ejecución Porcentual
Consolidado Ministerio del Poder Popular para el Trabajo y Seguridad Social (Otras Fuentes)	401	0,00	0,00	0,00	0,00	0,00	0,00	0,00	0,00	0,00%
	402	0,00	0,00	0,00	0,00	0,00	0,00	0,00	0,00	0,00%
	403	0,00	0,00	0,00	0,00	0,00	0,00	0,00	0,00	0,00%
	404	0,00	0,00	0,00	0,00	0,00	0,00	0,00	0,00	0,00%
	407	0,00	7 969 007 195,50	7 969 007 195,50	3 672 557 912,94	4 525 926 830,81	4 525 926 830,81	4 525 926 830,81	3 443 080 364,69	56,79%
	411	0,00	0,00	0,00	0,00	0,00	0,00	0,00	0,00	0,00%
<b>Total Fuente:</b>		<b>0,00</b>	<b>7 969 007 195,50</b>	<b>7 969 007 195,50</b>	<b>3 672 557 912,94</b>	<b>4 525 926 830,81</b>	<b>4 525 926 830,81</b>	<b>4 525 926 830,81</b>	<b>3 443 080 364,69</b>	<b>56,79%</b>
Proyectos/Acción Centralizada	Objeto del Gasto	Ley	(+/-) Modificaciones	Gasto Acordado	Ejecución mes Junio	Acumulado Compromisos	Acumulado Causado	Acumulado Pagos	Disponible	Ejecución Porcentual
Consolidado Ministerio del Poder Popular para el Trabajo y Seguridad Social (Sin Entes)	401	588 976 557,00	0,00	588 976 557,00	40 067 847,70	267 557 849,57	226 938 081,36	199 597 674,33	321 418 707,43	45,43%
	402	33 171 864,00	0,00	33 171 864,00	1 782 917,68	18 658 298,98	10 559 913,45	9 897 811,54	14 513 565,02	56,25%
	403	98 440 722,00	0,00	98 440 722,00	4 679 331,93	29 415 407,61	16 189 129,17	15 903 172,05	69 025 314,39	29,88%
	404	62 998 272,00	0,00	62 998 272,00	1 332 720,22	12 544 145,40	6 913 759,65	5 706 624,65	50 454 126,60	19,91%
	407	45 502 464,00	0,00	45 502 464,00	4 819 709,22	26 162 077,32	18 928 964,17	15 992 037,33	19 340 386,68	57,50%
	411	10 000 000,00	0,00	10 000 000,00	3 588 662,69	4 073 659,90	4 073 659,90	3 829 499,46	5 926 340,10	40,74%
<b>Total Fuente:</b>		<b>839 089 879,00</b>	<b>0,00</b>	<b>839 089 879,00</b>	<b>56 271 189,44</b>	<b>358 411 438,78</b>	<b>283 603 507,70</b>	<b>250 926 819,36</b>	<b>480 678 440,22</b>	<b>42,71%</b>

## EJECUCIÓN POR ORGANISMO POR PROYECTO / ACCIONES CENTRALIZADAS MENSUAL POR FUENTE DE FINANCIAMIENTO A NIVEL DE PARTIDAS

### JUNIO

Proyectos/Acción Centralizada	Objeto del Gasto	Ley	(+/-) Modificaciones	Gasto Acordado	Ejecución mes Junio	Acumulado Compromisos	Acumulado Causado	Acumulado Pagos	Disponible	Ejecución Porcentual
Consolidado Ministerio del Poder Popular para el Trabajo y Seguridad Social	401	588 976 557,00	0,00	588 976 557,00	40 067 847,70	267 557 849,57	226 938 081,36	199 597 674,33	321 418 707,43	45,43%
	402	33 171 864,00	0,00	33 171 864,00	1 782 917,68	18 658 298,98	10 559 913,45	9 897 811,54	14 513 565,02	56,25%
	403	98 440 722,00	0,00	98 440 722,00	4 679 331,93	29 415 407,61	16 189 129,17	15 903 172,05	69 025 314,39	29,88%
	404	62 998 272,00	0,00	62 998 272,00	1 332 720,22	12 544 145,40	6 913 759,65	5 706 624,65	50 454 126,60	19,91%
	407	18 524 814 624,00	7 969 007 195,50	26 493 821 819,50	3 833 500 262,95	21 851 263 509,79	21 844 030 696,64	21 684 970 829,01	4 642 558 309,71	82,48%
	411	10 000 000,00	0,00	10 000 000,00	3 588 662,69	4 073 659,90	4 073 659,90	3 829 499,46	5 926 340,10	40,74%
Total Fuente:		19 318 402 039,00	7 969 007 195,50	27 287 409 234,50	3 884 951 743,17	22 183 512 871,25	22 108 705 240,17	21 919 905 611,04	5 103 896 363,25	81,30%
Proyectos/Acción Centralizada	Objeto del Gasto	Ley	(+/-) Modificaciones	Gasto Acordado	Ejecución mes Junio	Acumulado Compromisos	Acumulado Causado	Acumulado Pagos	Disponible	Ejecución Porcentual
MINPPTRASS Acción Centralizada.	401	306 585 544,00	0,00	306 585 544,00	20 643 988,41	151 203 901,62	131 297 809,32	121 022 596,94	155 381 642,38	49,32%
	402	13 877 900,00	0,00	13 877 900,00	623 540,40	9 768 113,92	5 768 250,41	5 572 926,52	4 109 786,08	70,39%
	403	38 351 827,00	0,00	38 351 827,00	1 020 738,92	14 403 343,85	9 394 278,44	9 301 208,45	23 948 483,15	37,56%
	404	10 155 425,00	0,00	10 155 425,00	122 968,44	297 187,10	133 014,41	133 014,41	9 858 237,90	2,93%
	407	45 502 464,00	0,00	45 502 464,00	4 819 709,22	26 162 077,32	18 928 964,17	15 992 037,33	19 340 386,68	57,50%
	411	10 000 000,00	0,00	10 000 000,00	3 588 662,69	4 073 659,90	4 073 659,90	3 829 499,46	5 926 340,10	40,74%
Total Fuente:		424 473 160,00	0,00	424 473 160,00	30 819 608,08	205 908 283,71	169 595 976,65	155 851 283,11	218 564 876,29	48,51%
Proyectos/Acción Centralizada	Objeto del Gasto	Ley	(+/-) Modificaciones	Gasto Acordado	Ejecución mes Junio	Acumulado Compromisos	Acumulado Causado	Acumulado Pagos	Disponible	Ejecución Porcentual
ENTES ADSCRITOS Acción Centralizada.	401	0,00	0,00	0,00	0,00	0,00	0,00	0,00	0,00	0,00%
	402	0,00	0,00	0,00	0,00	0,00	0,00	0,00	0,00	0,00%
	403	0,00	0,00	0,00	0,00	0,00	0,00	0,00	0,00	0,00%
	404	0,00	0,00	0,00	0,00	0,00	0,00	0,00	0,00	0,00%
	407	1 144 016 159,00	0,00	1 144 016 159,00	141 706 481,37	614 904 733,79	614 905 033,79	473 198 252,42	529 111 425,21	53,75%
	411	0,00	0,00	0,00	0,00	0,00	0,00	1,00	0,00	0,00%
Total Fuente:		1 144 016 159,00	0,00	1 144 016 159,00	141 706 481,37	614 904 733,79	614 905 033,79	473 198 253,42	529 111 425,21	53,75%

## EJECUCIÓN POR ORGANISMO POR PROYECTO / ACCIONES CENTRALIZADAS MENSUAL POR FUENTE DE FINANCIAMIENTO A NIVEL DE PARTIDAS

### JULIO

Proyectos/Acción Centralizada	Objeto del Gasto	Ley	(+/-) Modificaciones	Gasto Acordado	Ejecución mes Julio	Acumulado Compromisos	Acumulado Causado	Acumulado Pagos	Disponible	Ejecución Porcentual
Dirección y Coordinación de los Gastos de los Trabajadores. (Ingresos Ordinarios)	401	306 585 544,00	7 360 664,76	313 946 208,76	16 052 464,46	167 256 366,08	149 836 712,22	132 729 217,97	146 689 842,68	53,28%
	402	0,00	0,00	0,00	0,00	0,00	0,00	0,00	0,00	0,00%
	403	2 586 666,00	0,00	2 586 666,00	782 894,59	1 145 979,97	425 605,57	425 605,57	1 440 686,03	44,30%
	404	0,00	0,00	0,00	0,00	0,00	0,00	0,00	0,00	0,00%
	407	0,00	0,00	0,00	0,00	0,00	0,00	0,00	0,00	0,00%
	411	0,00	0,00	0,00	0,00	0,00	0,00	0,00	0,00	0,00%
<b>Total Fuente:</b>		<b>309 172 210,00</b>	<b>7 360 664,76</b>	<b>316 532 874,76</b>	<b>16 835 359,05</b>	<b>168 402 346,05</b>	<b>150 262 317,79</b>	<b>133 154 823,54</b>	<b>148 130 528,71</b>	<b>53,20%</b>
Proyectos/Acción Centralizada	Objeto del Gasto	Ley	(+/-) Modificaciones	Gasto Acordado	Ejecución mes Julio	Acumulado Compromisos	Acumulado Causado	Acumulado Pagos	Disponible	Ejecución Porcentual
Dirección y Coordinación de los Gastos de los Trabajadores. (Otros)	401	0,00	0,00	0,00	0,00	0,00	0,00	0,00	0,00	0,00%
	402	0,00	0,00	0,00	0,00	0,00	0,00	0,00	0,00	0,00%
	403	0,00	0,00	0,00	0,00	0,00	0,00	0,00	0,00	0,00%
	404	0,00	0,00	0,00	0,00	0,00	0,00	0,00	0,00	0,00%
	407	0,00	0,00	0,00	0,00	0,00	0,00	0,00	0,00	0,00%
	411	0,00	0,00	0,00	0,00	0,00	0,00	0,00	0,00	0,00%
<b>Total Fuente:</b>		<b>0,00</b>	<b>0,00</b>	<b>0,00</b>	<b>0,00</b>	<b>0,00</b>	<b>0,00</b>	<b>0,00</b>	<b>0,00</b>	<b>0,00%</b>
Proyectos/Acción Centralizada	Objeto del Gasto	Ley	(+/-) Modificaciones	Gasto Acordado	Ejecución mes Julio	Acumulado Compromisos	Acumulado Causado	Acumulado Pagos	Disponible	Ejecución Porcentual
Gestión Administrativa. (Ingresos Ordinarios)	401	0,00	0,00	0,00	0,00	0,00	0,00	0,00	0,00	0,00%
	402	13 035 474,00	-398 975,07	13 035 474,00	589 182,18	9 716 359,26	5 715 718,89	5 510 096,65	3 319 114,74	74,54%
	403	34 968 628,00	398 975,07	34 968 628,00	869 122,06	14 667 796,33	10 386 946,41	10 183 088,02	20 300 831,67	41,95%
	404	10 155 425,00	0,00	10 155 425,00	155 148,19	452 335,29	255 578,69	142 218,69	9 703 089,71	4,45%
	407	1 144 219 421,00	0,00	1 144 219 421,00	0,00	615 050 004,29	615 030 327,21	615 030 327,21	529 169 416,71	53,75%
	411	10 000 000,00	0,00	10 000 000,00	182 211,31	4 255 871,21	4 241 917,43	4 241 917,43	5 744 128,79	42,56%
<b>Total Fuente:</b>		<b>1 212 378 948,00</b>	<b>0,00</b>	<b>1 212 378 948,00</b>	<b>1 795 663,74</b>	<b>644 142 366,38</b>	<b>635 630 488,63</b>	<b>635 107 648,00</b>	<b>568 236 581,62</b>	<b>53,13%</b>
Proyectos/Acción Centralizada	Objeto del Gasto	Ley	(+/-) Modificaciones	Gasto Acordado	Ejecución mes Julio	Acumulado Compromisos	Acumulado Causado	Acumulado Pagos	Disponible	Ejecución Porcentual
Gestión Administrativa. (Otros)	401	0,00	0,00	0,00	0,00	0,00	0,00	0,00	0,00	0,00%
	402	0,00	0,00	0,00	0,00	0,00	0,00	0,00	0,00	0,00%
	403	0,00	0,00	0,00	0,00	0,00	0,00	0,00	0,00	0,00%
	404	0,00	0,00	0,00	0,00	0,00	0,00	0,00	0,00	0,00%
	407	0,00	0,00	0,00	0,00	0,00	0,00	0,00	0,00	0,00%
	411	0,00	0,00	0,00	0,00	0,00	0,00	0,00	0,00	0,00%
<b>Total Fuente:</b>		<b>0,00</b>	<b>0,00</b>	<b>0,00</b>	<b>0,00</b>	<b>0,00</b>	<b>0,00</b>	<b>0,00</b>	<b>0,00</b>	<b>0,00%</b>
Proyectos/Acción Centralizada	Objeto del Gasto	Ley	(+/-) Modificaciones	Gasto Acordado	Ejecución mes Julio	Acumulado Compromisos	Acumulado Causado	Acumulado Pagos	Disponible	Ejecución Porcentual
Previsión y Protección Social. (Ingresos Ordinarios)	401	0,00	0,00	0,00	0,00	0,00	0,00	0,00	0,00	0,00%
	402	0,00	0,00	0,00	0,00	0,00	0,00	0,00	0,00	0,00%
	403	0,00	0,00	0,00	0,00	0,00	0,00	0,00	0,00	0,00%
	404	0,00	0,00	0,00	0,00	0,00	0,00	0,00	0,00	0,00%
	407	45 299 202,00	6 839 047,93	52 138 249,93	3 114 681,67	29 131 488,49	26 837 905,03	18 946 954,80	23 006 761,44	55,87%
	411	0,00	0,00	0,00	0,00	0,00	0,00	0,00	0,00	0,00%
<b>Total Fuente:</b>		<b>45 299 202,00</b>	<b>6 839 047,93</b>	<b>52 138 249,93</b>	<b>3 114 681,67</b>	<b>29 131 488,49</b>	<b>26 837 905,03</b>	<b>18 946 954,80</b>	<b>23 006 761,44</b>	<b>55,87%</b>

## EJECUCIÓN POR ORGANISMO POR PROYECTO / ACCIONES CENTRALIZADAS MENSUAL POR FUENTE DE FINANCIAMIENTO A NIVEL DE PARTIDAS

### JULIO

Proyectos/Acción Centralizada	Objeto del Gasto	Ley	(+/-) Modificaciones	Gasto Acordado	Ejecución mes Julio	Acumulado Compromisos	Acumulado Causado	Acumulado Pagos	Disponible	Ejecución Porcentual
Previsión y Protección Social. (Otros)	401	0,00	0,00	0,00	0,00	0,00	0,00	0,00	0,00	0,00%
	402	0,00	0,00	0,00	0,00	0,00	0,00	0,00	0,00	0,00%
	403	0,00	0,00	0,00	0,00	0,00	0,00	0,00	0,00	0,00%
	404	0,00	0,00	0,00	0,00	0,00	0,00	0,00	0,00	0,00%
	407	0,00	0,00	0,00	0,00	0,00	0,00	0,00	0,00	0,00%
	411	0,00	0,00	0,00	0,00	0,00	0,00	0,00	0,00	0,00%
<b>Total Fuente:</b>		0,00	0,00	0,00	0,00	0,00	0,00	0,00	0,00	0,00%
Proyectos/Acción Centralizada	Objeto del Gasto	Ley	(+/-) Modificaciones	Gasto Acordado	Ejecución mes Julio	Acumulado Compromisos	Acumulado Causado	Acumulado Pagos	Disponible	Ejecución Porcentual
Protección y atención integral a las familias y personas en los refugios en caso de emergencias o desastres.	401	0,00	0,00	0,00	0,00	0,00	0,00	0,00	0,00	0,00%
	402	842 426,00	0,00	842 426,00	24 222,00	665 158,84	488 771,84	483 386,84	177 267,16	78,96%
	403	796 533,00	0,00	796 533,00	2 270,64	243 854,84	223 321,06	223 321,06	552 678,16	30,61%
	404	0,00	0,00	0,00	0,00	0,00	0,00	0,00	0,00	0,00%
	407	0,00	0,00	0,00	0,00	0,00	0,00	0,00	0,00	0,00%
	411	0,00	0,00	0,00	0,00	0,00	0,00	0,00	0,00	0,00%
<b>Total Fuente:</b>		1 638 959,00	0,00	1 638 959,00	26 492,64	909 013,68	712 092,90	706 707,90	729 945,32	55,46%
Proyectos/Acción Centralizada	Objeto del Gasto	Ley	(+/-) Modificaciones	Gasto Acordado	Ejecución mes Julio	Acumulado Compromisos	Acumulado Causado	Acumulado Pagos	Disponible	Ejecución Porcentual
Defensa, Asesoría, Asistencia y Representación Gratuita de los Trabajadores y Trabajadoras.	401	48 073 084,00	-2 175 000,00	45 898 084,00	4 315 830,73	22 217 557,78	18 534 445,61	15 948 820,00	23 680 526,22	48,41%
	402	1 619 144,00	-20 999,75	1 598 144,25	118 634,20	652 851,45	417 105,21	245 101,98	945 292,80	40,85%
	403	905 379,00	20 999,75	926 378,75	58 504,73	305 011,57	179 061,00	150 352,00	621 367,18	32,93%
	404	272 980,00	0,00	272 980,00	4 474,56	6 732,56	6 732,56	2 258,00	266 247,44	2,47%
	407	0,00	0,00	0,00	0,00	0,00	0,00	0,00	0,00	0,00%
	411	0,00	0,00	0,00	0,00	0,00	0,00	0,00	0,00	0,00%
<b>Total Fuente:</b>		50 870 587,00	-2 175 000,00	48 695 587,00	4 497 444,22	23 182 153,36	19 137 344,38	16 346 531,98	25 513 433,64	47,61%
Proyectos/Acción Centralizada	Objeto del Gasto	Ley	(+/-) Modificaciones	Gasto Acordado	Ejecución mes Julio	Acumulado Compromisos	Acumulado Causado	Acumulado Pagos	Disponible	Ejecución Porcentual
Formación e Investigación en Materia Laboral para el Mejoramiento en la Atención a la Realidad Laboral Venezolana.	401	0,00	0,00	0,00	0,00	0,00	0,00	0,00	0,00	0,00%
	402	436 537,00	-48 952,79	387 584,21	22 761,92	100 918,52	0,00	0,00	286 665,69	26,04%
	403	1 027 448,00	48 952,79	1 076 400,79	22 043,02	366 200,56	299 199,59	299 199,59	710 200,23	34,02%
	404	0,00	0,00	0,00	0,00	0,00	0,00	0,00	0,00	0,00%
	407	0,00	0,00	0,00	0,00	0,00	0,00	0,00	0,00	0,00%
	411	0,00	0,00	0,00	0,00	0,00	0,00	0,00	0,00	0,00%
<b>Total Fuente:</b>		1 463 985,00	0,00	1 463 985,00	44 804,94	467 119,08	299 199,59	299 199,59	996 865,92	31,91%
Proyectos/Acción Centralizada	Objeto del Gasto	Ley	(+/-) Modificaciones	Gasto Acordado	Ejecución mes Julio	Acumulado Compromisos	Acumulado Causado	Acumulado Pagos	Disponible	Ejecución Porcentual
Fortalecimiento del Registro Nacional de Empresas y Establecimientos y de la Emisión de la Solvencia Laboral.	401	0,00	0,00	0,00	0,00	0,00	0,00	0,00	0,00	0,00%
	402	985 059,00	-14 282,10	985 059,00	40 812,81	422 514,30	218 997,79	194 093,73	562 544,70	42,89%
	403	797 943,00	14 282,10	797 943,00	12 082,63	180 219,02	149 912,63	149 609,62	617 723,98	22,59%
	404	798 058,00	0,00	798 058,00	40 189,62	143 754,96	103 210,67	103 210,67	654 303,04	18,01%
	407	0,00	0,00	0,00	0,00	0,00	0,00	0,00	0,00	0,00%
	411	0,00	0,00	0,00	0,00	0,00	0,00	0,00	0,00	0,00%
<b>Total Fuente:</b>		2 581 060,00	0,00	2 581 060,00	93 085,06	746 488,28	472 121,09	446 914,02	1 834 571,72	28,92%

## EJECUCIÓN POR ORGANISMO POR PROYECTO / ACCIONES CENTRALIZADAS MENSUAL POR FUENTE DE FINANCIAMIENTO A NIVEL DE PARTIDAS

### JULIO

Proyectos/Acción Centralizada	Objeto del Gasto	Ley	(+/-) Modificaciones	Gasto Acordado	Ejecución mes Julio	Acumulado Compromisos	Acumulado Causado	Acumulado Pagos	Disponible	Ejecución Porcentual
Protección y Regulación de la Negociación Colectiva y el Derecho a la Sindicalización de los Trabajadores y Trabajadoras.	401	33 314 742,00	-435 000,00	32 879 742,00	1 676 361,26	20 545 699,98	18 513 901,71	16 654 896,55	12 334 042,02	62,49%
	402	1 056 073,00	-8 827,20	1 047 245,80	113 638,68	490 209,60	375 243,25	325 638,59	557 036,20	46,81%
	403	533 272,00	8 827,20	542 099,20	60 663,42	292 781,81	281 813,18	255 234,03	249 317,39	54,01%
	404	370 765,00	0,00	370 765,00	16 283,58	55 062,24	46 415,06	44 250,58	315 702,76	14,85%
	407	0,00	0,00	0,00	0,00	0,00	0,00	0,00	0,00	0,00%
	411	0,00	0,00	0,00	0,00	0,00	0,00	0,00	0,00	0,00%
<b>Total Fuente:</b>		<b>35 274 852,00</b>	<b>-435 000,00</b>	<b>34 839 852,00</b>	<b>1 866 946,94</b>	<b>21 383 753,63</b>	<b>19 217 373,20</b>	<b>17 280 019,75</b>	<b>13 456 098,37</b>	<b>61,38%</b>
Proyectos/Acción Centralizada	Objeto del Gasto	Ley	(+/-) Modificaciones	Gasto Acordado	Ejecución mes Julio	Acumulado Compromisos	Acumulado Causado	Acumulado Pagos	Disponible	Ejecución Porcentual
Protección de Derechos Laborales de Trabajadores y Trabajadoras a través de las Inspectorías del Trabajo.	401	136 893 409,00	-9 287 391,00	127 606 018,00	6 549 827,42	63 133 926,21	56 204 512,77	48 063 169,66	64 472 091,79	49,48%
	402	3 591 681,00	-16 071,90	3 575 609,10	279 059,70	1 532 273,01	1 165 936,54	960 962,50	2 043 336,09	42,85%
	403	7 786 612,00	16 071,90	7 802 683,90	248 001,11	1 212 779,20	1 088 211,02	960 769,51	6 589 904,70	15,54%
	404	634 351,00	0,00	634 351,00	15 191,44	73 203,22	66 998,79	62 880,54	561 147,78	11,54%
	407	0,00	0,00	0,00	0,00	0,00	0,00	0,00	0,00	0,00%
	411	0,00	0,00	0,00	0,00	0,00	0,00	0,00	0,00	0,00%
<b>Total Fuente:</b>		<b>148 906 053,00</b>	<b>-9 287 391,00</b>	<b>139 618 662,00</b>	<b>7 092 079,67</b>	<b>65 952 181,64</b>	<b>58 525 659,12</b>	<b>50 047 782,21</b>	<b>73 666 480,36</b>	<b>47,24%</b>
Proyectos/Acción Centralizada	Objeto del Gasto	Ley	(+/-) Modificaciones	Gasto Acordado	Ejecución mes Julio	Acumulado Compromisos	Acumulado Causado	Acumulado Pagos	Disponible	Ejecución Porcentual
Mejoramiento de la Infraestructura y Mobiliario de las Sedes para una Atención más Eficiente de los Usuarios y Dignificación de las Condiciones de Trabajo.	401	0,00	0,00	0,00	0,00	0,00	0,00	0,00	0,00	0,00%
	402	1 683 433,00	-235 076,70	1 448 356,30	0,00	804 802,56	441 874,40	441 874,40	643 553,74	55,57%
	403	22 099 480,00	235 076,70	22 334 556,70	53 788,09	7 072 272,51	647 338,43	647 338,43	15 262 284,19	31,67%
	404	43 424 434,00	0,00	43 424 434,00	3 239 847,83	14 189 847,83	6 600 000,00	5 400 000,00	29 234 586,17	32,68%
	407	0,00	0,00	0,00	0,00	0,00	0,00	0,00	0,00	0,00%
	411	0,00	0,00	0,00	0,00	0,00	0,00	0,00	0,00	0,00%
<b>Total Fuente:</b>		<b>67 207 347,00</b>	<b>0,00</b>	<b>67 207 347,00</b>	<b>3 293 635,92</b>	<b>22 066 922,90</b>	<b>7 689 212,83</b>	<b>6 489 212,83</b>	<b>45 140 424,10</b>	<b>32,83%</b>
Proyectos/Acción Centralizada	Objeto del Gasto	Ley	(+/-) Modificaciones	Gasto Acordado	Ejecución mes Julio	Acumulado Compromisos	Acumulado Causado	Acumulado Pagos	Disponible	Ejecución Porcentual
<b>CONSOLIDADO. PROYECTOS DEL ÁREA DE TRABAJO</b>	401	218 281 235,00	-11 897 391,00	206 383 844,00	12 542 019,41	105 897 183,97	93 252 860,09	80 666 886,21	100 486 660,03	51,31%
	402	9 371 927,00	-344 210,44	9 041 998,66	574 907,31	4 003 569,44	2 619 157,19	2 167 671,20	5 038 429,22	44,28%
	403	33 150 134,00	344 210,44	33 480 062,34	455 083,00	9 429 264,67	2 645 535,85	2 462 503,18	24 050 797,67	28,16%
	404	45 500 588,00	0,00	45 500 588,00	3 315 987,03	14 468 600,81	6 823 357,08	5 612 599,79	31 031 987,19	31,80%
	407	0,00	0,00	0,00	0,00	0,00	0,00	0,00	0,00	0,00%
	411	0,00	0,00	0,00	0,00	0,00	0,00	0,00	0,00	0,00%
<b>Total Fuente:</b>		<b>306 303 884,00</b>	<b>-11 897 391,00</b>	<b>294 406 493,00</b>	<b>16 887 996,75</b>	<b>133 798 618,89</b>	<b>105 340 910,21</b>	<b>90 909 660,38</b>	<b>160 607 874,11</b>	<b>45,45%</b>
Proyectos/Acción Centralizada	Objeto del Gasto	Ley	(+/-) Modificaciones	Gasto Acordado	Ejecución mes Julio	Acumulado Compromisos	Acumulado Causado	Acumulado Pagos	Disponible	Ejecución Porcentual
Sistema de Seguimiento, Control y Supervisión de los Deberes y Derechos Contemplados en Materia de Seguridad Social.	401	0,00	0,00	0,00	0,00	0,00	0,00	0,00	0,00	0,00%
	402	808 384,00	-45 352,20	763 031,80	251,79	626 539,39	270 228,79	270 228,79	136 492,41	82,11%
	403	4 292 192,00	45 352,20	4 337 544,20	99 270,80	540 540,47	399 233,20	399 233,20	3 797 003,73	12,46%
	404	2 059 102,00	0,00	2 059 102,00	0,00	0,00	0,00	0,00	2 059 102,00	0,00%
	407	0,00	0,00	0,00	0,00	0,00	0,00	0,00	0,00	0,00%
	411	0,00	0,00	0,00	0,00	0,00	0,00	0,00	0,00	0,00%
<b>Total Fuente:</b>		<b>7 159 678,00</b>	<b>0,00</b>	<b>7 159 678,00</b>	<b>99 522,59</b>	<b>1 167 079,86</b>	<b>669 461,99</b>	<b>669 461,99</b>	<b>5 992 598,14</b>	<b>16,30%</b>

## EJECUCIÓN POR ORGANISMO POR PROYECTO / ACCIONES CENTRALIZADAS MENSUAL POR FUENTE DE FINANCIAMIENTO A NIVEL DE PARTIDAS

### JULIO

Proyectos/Acción Centralizada	Objeto del Gasto	Ley	(+/-) Modificaciones	Gasto Acordado	Ejecución mes Julio	Acumulado Compromisos	Acumulado Causado	Acumulado Pagos	Disponible	Ejecución Porcentual
Fortalecimiento de la Atención, Inspección y Mediación en Materia de Condiciones de Trabajo y Seguridad Social del Sector Agrícola.	401	4 244 239,00	-15 000,00	4 229 239,00	287 346,90	1 649 990,07	1 424 821,54	1 147 034,12	2 579 248,93	39,01%
	402	1 720 204,00	-97 627,50	1 622 576,50	1 709,60	1 291 804,34	635 565,92	633 195,92	330 772,16	79,61%
	403	3 822 510,00	97 627,50	3 920 137,50	44 403,24	1 403 302,29	1 018 119,13	1 018 119,13	2 516 835,21	35,80%
	404	394 571,00	0,00	394 571,00	0,00	0,00	0,00	0,00	394 571,00	0,00%
	407	0,00	0,00	0,00	0,00	0,00	0,00	0,00	0,00	0,00%
	411	0,00	0,00	0,00	0,00	0,00	0,00	0,00	0,00	0,00%
<b>Total Fuente:</b>		<b>10 181 524,00</b>	<b>-15 000,00</b>	<b>10 166 524,00</b>	<b>333 459,74</b>	<b>4 345 096,70</b>	<b>3 078 506,59</b>	<b>2 798 349,17</b>	<b>5 821 427,30</b>	<b>42,74%</b>
Proyectos/Acción Centralizada	Objeto del Gasto	Ley	(+/-) Modificaciones	Gasto Acordado	Ejecución mes Julio	Acumulado Compromisos	Acumulado Causado	Acumulado Pagos	Disponible	Ejecución Porcentual
Fortalecimiento de la Inclusión Laboral de las Personas Económicamente Activas Desocupadas, Migrantes con Relación de Dependencia Laboral y Personas con algún tipo de Discapacidad.	401	40 691 664,00	-1 820 000,00	38 871 664,00	2 501 895,80	15 649 642,88	12 841 061,89	10 413 973,29	23 222 021,12	40,26%
	402	2 352 596,00	-5 917,20	2 346 678,80	256 154,77	1 420 800,49	780 130,11	651 728,15	925 878,31	60,55%
	403	2 395 213,00	5 917,20	2 401 130,20	122 000,13	534 471,82	454 112,92	419 659,91	1 866 658,38	22,26%
	404	780 894,00	0,00	780 894,00	3 089,84	10 679,36	8 593,68	6 093,84	770 214,64	1,37%
	407	0,00	0,00	0,00	0,00	0,00	0,00	0,00	0,00	0,00%
	411	0,00	0,00	0,00	0,00	0,00	0,00	0,00	0,00	0,00%
<b>Total Fuente:</b>		<b>46 220 367,00</b>	<b>-1 820 000,00</b>	<b>44 400 367,00</b>	<b>2 883 140,54</b>	<b>17 615 594,55</b>	<b>14 083 898,60</b>	<b>11 491 455,19</b>	<b>26 784 772,45</b>	<b>39,67%</b>
Proyectos/Acción Centralizada	Objeto del Gasto	Ley	(+/-) Modificaciones	Gasto Acordado	Ejecución mes Julio	Acumulado Compromisos	Acumulado Causado	Acumulado Pagos	Disponible	Ejecución Porcentual
Desarrollo y Activación del Instituto Nacional de Pensiones y otras Asignaciones Económicas y del Instituto de Tesorería de la Seguridad Social.	401	2 667 066,00	0,00	2 667 066,00	0,00	59 681,95	59 681,95	59 681,95	2 607 384,05	2,24%
	402	1 886 481,00	0,00	1 886 481,00	0,00	610 587,17	454 947,17	454 947,17	1 275 893,83	32,37%
	403	2 205 034,00	0,00	2 205 034,00	0,00	73 270,46	54 593,66	54 593,66	2 131 763,54	3,32%
	404	1 800 360,00	0,00	1 800 360,00	0,00	0,00	0,00	0,00	1 800 360,00	0,00%
	407	0,00	0,00	0,00	0,00	0,00	0,00	0,00	0,00	0,00%
	411	0,00	0,00	0,00	0,00	0,00	0,00	0,00	0,00	0,00%
<b>Total Fuente:</b>		<b>8 558 941,00</b>	<b>0,00</b>	<b>8 558 941,00</b>	<b>0,00</b>	<b>743 539,58</b>	<b>569 222,78</b>	<b>569 222,78</b>	<b>7 815 401,42</b>	<b>8,69%</b>
Proyectos/Acción Centralizada	Objeto del Gasto	Ley	(+/-) Modificaciones	Gasto Acordado	Ejecución mes Julio	Acumulado Compromisos	Acumulado Causado	Acumulado Pagos	Disponible	Ejecución Porcentual
<b>CONSOLIDADO. PROYECTOS DEL ÁREA DE SEGURIDAD SOCIAL</b>	401	47 602 969,00	-1 835 000,00	45 767 969,00	2 789 242,70	17 359 314,90	14 325 565,38	11 620 689,36	28 408 654,10	37,93%
	402	6 767 665,00	-148 896,90	6 618 768,10	258 116,16	3 949 731,39	2 140 871,99	2 010 100,03	2 669 036,71	59,67%
	403	12 714 949,00	148 896,90	12 863 845,90	265 674,17	2 551 585,04	1 926 058,91	1 891 605,90	10 312 260,86	19,84%
	404	5 034 927,00	0,00	5 034 927,00	3 089,84	10 679,36	8 593,68	6 093,84	5 024 247,64	0,21%
	407	0,00	0,00	0,00	0,00	0,00	0,00	0,00	0,00	0,00%
	411	0,00	0,00	0,00	0,00	0,00	0,00	0,00	0,00	0,00%
<b>Total Fuente:</b>		<b>72 120 510,00</b>	<b>-1 835 000,00</b>	<b>70 285 510,00</b>	<b>3 316 122,87</b>	<b>23 871 310,69</b>	<b>18 401 089,96</b>	<b>15 528 489,13</b>	<b>46 414 199,31</b>	<b>33,96%</b>
Proyectos/Acción Centralizada	Objeto del Gasto	Ley	(+/-) Modificaciones	Gasto Acordado	Ejecución mes Julio	Acumulado Compromisos	Acumulado Causado	Acumulado Pagos	Disponible	Ejecución Porcentual
Sistema Integrado de Gestión Documental, Registros Estadísticos e Informáticos.	401	11 182 318,00	-367 321,69	10 814 996,31	348 818,27	5 811 986,82	5 313 706,05	4 636 197,27	5 003 009,49	53,74%
	402	1 614 974,00	-53 797,77	1 561 176,23	156 556,48	1 004 169,91	552 038,85	550 875,17	557 006,32	64,32%
	403	5 463 234,00	53 797,77	5 517 031,77	176 924,28	932 231,14	522 725,72	522 725,72	4 584 800,63	16,90%
	404	2 120 672,00	0,00	2 120 672,00	124 994,00	1 211 749,00	0,00	0,00	908 923,00	57,14%
	407	0,00	0,00	0,00	0,00	0,00	0,00	0,00	0,00	0,00%
	411	0,00	0,00	0,00	0,00	0,00	0,00	0,00	0,00	0,00%
<b>Total Fuente:</b>		<b>20 381 198,00</b>	<b>-367 321,69</b>	<b>20 013 876,31</b>	<b>807 293,03</b>	<b>8 960 136,87</b>	<b>6 388 470,62</b>	<b>5 709 798,16</b>	<b>11 053 739,44</b>	<b>44,77%</b>

## EJECUCIÓN POR ORGANISMO POR PROYECTO / ACCIONES CENTRALIZADAS MENSUAL POR FUENTE DE FINANCIAMIENTO A NIVEL DE PARTIDAS

### JULIO

Proyectos/Acción Centralizada	Objeto del Gasto	Ley	(+/-) Modificaciones	Gasto Acordado	Ejecución mes Julio	Acumulado Compromisos	Acumulado Causado	Acumulado Pagos	Disponible	Ejecución Porcentual
Difusión de Planes, Programas, Proyectos y otras Informaciones de Interés Público en Materia Sociolaboral.	401	4 121 140,00	-100 000,00	4 021 140,00	151 601,00	2 388 171,38	1 989 851,74	1 754 053,61	1 632 968,62	59,39%
	402	1 485 267,00	-138 517,40	1 346 749,60	3 124,50	883 025,07	393 737,25	393 737,25	463 724,53	65,57%
	403	6 906 314,00	138 517,40	7 044 831,40	521 796,80	3 078 011,20	2 234 117,85	2 227 689,05	3 966 820,20	43,69%
	404	186 660,00	0,00	186 660,00	0,00	0,00	0,00	0,00	186 660,00	0,00%
	407	0,00	0,00	0,00	0,00	0,00	0,00	0,00	0,00	0,00%
	411	0,00	0,00	0,00	0,00	0,00	0,00	0,00	0,00	0,00%
<b>Total Fuente:</b>		<b>12 699 381,00</b>	<b>-100 000,00</b>	<b>12 599 381,00</b>	<b>676 522,30</b>	<b>6 349 207,65</b>	<b>4 617 706,84</b>	<b>4 375 479,91</b>	<b>6 250 173,35</b>	<b>50,39%</b>
Proyectos/Acción Centralizada	Objeto del Gasto	Ley	(+/-) Modificaciones	Gasto Acordado	Ejecución mes Julio	Acumulado Compromisos	Acumulado Causado	Acumulado Pagos	Disponible	Ejecución Porcentual
Atención de los Compromisos y Relaciones Bilaterales y Multilaterales que en Materia Laboral tiene la República Bolivariana de Venezuela.	401	1 203 351,00	0,00	1 203 351,00	50 000,00	778 972,26	719 586,96	675 233,66	424 378,74	64,73%
	402	54 131,00	0,00	54 131,00	0,00	42 393,70	5 050,70	5 050,70	11 737,30	78,32%
	403	1 854 264,00	0,00	1 854 264,00	186 251,92	626 701,88	622 220,72	437 068,32	1 227 562,12	33,80%
	404	0,00	0,00	0,00	0,00	0,00	0,00	0,00	0,00	0,00%
	407	0,00	0,00	0,00	0,00	0,00	0,00	0,00	0,00	0,00%
	411	0,00	0,00	0,00	0,00	0,00	0,00	0,00	0,00	0,00%
<b>Total Fuente:</b>		<b>3 111 746,00</b>	<b>0,00</b>	<b>3 111 746,00</b>	<b>236 251,92</b>	<b>1 448 067,84</b>	<b>1 346 858,38</b>	<b>1 117 352,68</b>	<b>1 663 678,16</b>	<b>46,54%</b>
Proyectos/Acción Centralizada	Objeto del Gasto	Ley	(+/-) Modificaciones	Gasto Acordado	Ejecución mes Julio	Acumulado Compromisos	Acumulado Causado	Acumulado Pagos	Disponible	Ejecución Porcentual
<b>CONSOLIDADO. PROYECTOS DEL ÁREA DE APOYO</b>	401	16 506 809,00	-467 321,69	16 039 487,31	550 419,27	8 979 130,46	8 023 144,75	7 065 484,54	7 060 356,85	55,98%
	402	3 154 372,00	-192 315,17	2 962 056,83	159 680,98	1 929 588,68	950 826,80	949 663,12	1 032 468,15	65,14%
	403	14 223 812,00	192 315,17	14 416 127,17	884 973,00	4 636 944,22	3 379 064,29	3 187 483,09	9 779 182,95	32,16%
	404	2 307 332,00	0,00	2 307 332,00	124 994,00	1 211 749,00	0,00	0,00	1 095 583,00	52,52%
	407	0,00	0,00	0,00	0,00	0,00	0,00	0,00	0,00	0,00%
	411	0,00	0,00	0,00	0,00	0,00	0,00	0,00	0,00	0,00%
<b>Total Fuente:</b>		<b>36 192 325,00</b>	<b>-467 321,69</b>	<b>35 725 003,31</b>	<b>1 720 067,25</b>	<b>16 757 412,36</b>	<b>12 353 035,84</b>	<b>11 202 630,75</b>	<b>18 967 590,95</b>	<b>46,91%</b>
Proyectos/Acción Centralizada	Objeto del Gasto	Ley	(+/-) Modificaciones	Gasto Acordado	Ejecución mes Julio	Acumulado Compromisos	Acumulado Causado	Acumulado Pagos	Disponible	Ejecución Porcentual
Aportes y Transferencias para Financiar los Proyectos de los Entes Descentralizados. (Ingresos Ordinarios)	401	0,00	0,00	0,00	0,00	0,00	0,00	0,00	0,00	0,00%
	402	0,00	0,00	0,00	0,00	0,00	0,00	0,00	0,00	0,00%
	403	0,00	0,00	0,00	0,00	0,00	0,00	0,00	0,00	0,00%
	404	0,00	0,00	0,00	0,00	0,00	0,00	0,00	0,00	0,00%
	407	13 335 296 001,00	2 398 535 966,00	15 733 831 967,00	0,00	12 684 269 867,87	12 684 269 867,87	12 684 269 867,87	3 049 562 099,13	80,62%
	411	0,00	0,00	0,00	0,00	0,00	0,00	0,00	0,00	0,00%
<b>Total Fuente:</b>		<b>13 335 296 001,00</b>	<b>2 398 535 966,00</b>	<b>15 733 831 967,00</b>	<b>0,00</b>	<b>12 684 269 867,87</b>	<b>12 684 269 867,87</b>	<b>12 684 269 867,87</b>	<b>3 049 562 099,13</b>	<b>80,62%</b>
Proyectos/Acción Centralizada	Objeto del Gasto	Ley	(+/-) Modificaciones	Gasto Acordado	Ejecución mes Julio	Acumulado Compromisos	Acumulado Causado	Acumulado Pagos	Disponible	Ejecución Porcentual
Aportes y Transferencias para Financiar los Proyectos de los Entes Descentralizados. (Otros)	401	0,00	0,00	0,00	0,00	0,00	0,00	0,00	0,00	0,00%
	402	0,00	0,00	0,00	0,00	0,00	0,00	0,00	0,00	0,00%
	403	0,00	0,00	0,00	0,00	0,00	0,00	0,00	0,00	0,00%
	404	0,00	0,00	0,00	0,00	0,00	0,00	0,00	0,00	0,00%
	407	0,00	9 913 777 052,68	9 913 777 052,68	3 861 322 710,48	8 387 249 541,29	8 387 249 541,29	8 387 249 541,29	1 526 527 511,39	84,60%
	411	0,00	0,00	0,00	0,00	0,00	0,00	0,00	0,00	0,00%
<b>Total Fuente:</b>		<b>0,00</b>	<b>9 913 777 052,68</b>	<b>9 913 777 052,68</b>	<b>3 861 322 710,48</b>	<b>8 387 249 541,29</b>	<b>8 387 249 541,29</b>	<b>8 387 249 541,29</b>	<b>1 526 527 511,39</b>	<b>84,60%</b>

## EJECUCIÓN POR ORGANISMO POR PROYECTO / ACCIONES CENTRALIZADAS MENSUAL POR FUENTE DE FINANCIAMIENTO A NIVEL DE PARTIDAS

### JULIO

Proyectos/Acción Centralizada	Objeto del Gasto	Ley	(+/-) Modificaciones	Gasto Acordado	Ejecución mes Julio	Acumulado Compromisos	Acumulado Causado	Acumulado Pagos	Disponible	Ejecución Porcentual
Aportes y Transferencias para Financiar los Proyectos de los Entes Descentralizados. (Gestión Fiscal)	401	0,00	0,00	0,00	0,00	0,00	0,00	0,00	0,00	0,00%
	402	0,00	0,00	0,00	0,00	0,00	0,00	0,00	0,00	0,00%
	403	0,00	0,00	0,00	0,00	0,00	0,00	0,00	0,00	0,00%
	404	0,00	0,00	0,00	0,00	0,00	0,00	0,00	0,00	0,00%
	407	4 000 000 000,00	0,00	4 000 000 000,00	0,00	4 000 000 000,00	4 000 000 000,00	4 000 000 000,00	0,00	100,00%
	411	0,00	0,00	0,00	0,00	0,00	0,00	0,00	0,00	0,00%
<b>Total Fuente:</b>		<b>4 000 000 000,00</b>	<b>0,00</b>	<b>4 000 000 000,00</b>	<b>0,00</b>	<b>4 000 000 000,00</b>	<b>4 000 000 000,00</b>	<b>4 000 000 000,00</b>	<b>0,00</b>	<b>100,00%</b>
Proyectos/Acción Centralizada	Objeto del Gasto	Ley	(+/-) Modificaciones	Gasto Acordado	Ejecución mes Julio	Acumulado Compromisos	Acumulado Causado	Acumulado Pagos	Disponible	Ejecución Porcentual
Consolidado Ministerio del Poder Popular para el Trabajo y Seguridad Social (Ingresos Ordinarios)	401	588 976 557,00	-6 839 047,93	582 137 509,07	31 934 145,84	299 491 995,41	265 438 282,44	232 082 278,08	282 645 513,66	51,45%
	402	33 171 864,00	-1 084 397,58	32 500 723,59	1 606 108,63	20 264 407,61	11 915 346,71	11 120 917,84	12 236 315,98	62,35%
	403	98 440 722,00	1 084 397,58	99 111 862,41	3 260 017,46	32 675 425,07	18 986 532,09	18 373 606,82	66 436 437,34	32,97%
	404	62 998 272,00	0,00	62 998 272,00	3 599 219,06	16 143 364,46	7 087 529,45	5 760 912,32	46 854 907,54	25,63%
	407	14 524 814 624,00	2 405 375 013,93	16 930 189 637,93	3 114 681,67	13 328 451 360,65	13 326 138 100,11	13 318 247 149,88	3 601 738 277,28	78,73%
	411	10 000 000,00	0,00	10 000 000,00	182 211,31	4 255 871,21	4 241 917,43	4 241 917,43	5 744 128,79	42,56%
<b>Total Fuente:</b>		<b>15 318 402 039,00</b>	<b>2 398 535 966,00</b>	<b>17 716 938 005,00</b>	<b>43 696 383,97</b>	<b>13 701 282 424,41</b>	<b>13 633 807 708,23</b>	<b>13 589 826 782,37</b>	<b>4 015 655 580,59</b>	<b>77,33%</b>
Proyectos/Acción Centralizada	Objeto del Gasto	Ley	(+/-) Modificaciones	Gasto Acordado	Ejecución mes Julio	Acumulado Compromisos	Acumulado Causado	Acumulado Pagos	Disponible	Ejecución Porcentual
Consolidado Ministerio del Poder Popular para el Trabajo y Seguridad Social (Gestión Fiscal)	401	0,00	0,00	0,00	0,00	0,00	0,00	0,00	0,00	0,00%
	402	0,00	0,00	0,00	0,00	0,00	0,00	0,00	0,00	0,00%
	403	0,00	0,00	0,00	0,00	0,00	0,00	0,00	0,00	0,00%
	404	0,00	0,00	0,00	0,00	0,00	0,00	0,00	0,00	0,00%
	407	4 000 000 000,00	0,00	4 000 000 000,00	0,00	4 000 000 000,00	4 000 000 000,00	4 000 000 000,00	0,00	100,00%
	411	0,00	0,00	0,00	0,00	0,00	0,00	0,00	0,00	0,00%
<b>Total Fuente:</b>		<b>4 000 000 000,00</b>	<b>0,00</b>	<b>4 000 000 000,00</b>	<b>0,00</b>	<b>4 000 000 000,00</b>	<b>4 000 000 000,00</b>	<b>4 000 000 000,00</b>	<b>0,00</b>	<b>100,00%</b>
Proyectos/Acción Centralizada	Objeto del Gasto	Ley	(+/-) Modificaciones	Gasto Acordado	Ejecución mes Julio	Acumulado Compromisos	Acumulado Causado	Acumulado Pagos	Disponible	Ejecución Porcentual
Consolidado Ministerio del Poder Popular para el Trabajo y Seguridad Social (Otras Fuentes)	401	0,00	0,00	0,00	0,00	0,00	0,00	0,00	0,00	0,00%
	402	0,00	0,00	0,00	0,00	0,00	0,00	0,00	0,00	0,00%
	403	0,00	0,00	0,00	0,00	0,00	0,00	0,00	0,00	0,00%
	404	0,00	0,00	0,00	0,00	0,00	0,00	0,00	0,00	0,00%
	407	0,00	9 913 777 052,68	9 913 777 052,68	3 861 322 710,48	8 387 249 541,29	8 387 249 541,29	8 387 249 541,29	1 526 527 511,39	84,60%
	411	0,00	0,00	0,00	0,00	0,00	0,00	0,00	0,00	0,00%
<b>Total Fuente:</b>		<b>0,00</b>	<b>9 913 777 052,68</b>	<b>9 913 777 052,68</b>	<b>3 861 322 710,48</b>	<b>8 387 249 541,29</b>	<b>8 387 249 541,29</b>	<b>8 387 249 541,29</b>	<b>1 526 527 511,39</b>	<b>84,60%</b>
Proyectos/Acción Centralizada	Objeto del Gasto	Ley	(+/-) Modificaciones	Gasto Acordado	Ejecución mes Julio	Acumulado Compromisos	Acumulado Causado	Acumulado Pagos	Disponible	Ejecución Porcentual
Consolidado Ministerio del Poder Popular para el Trabajo y Seguridad Social (Sin Entes)	401	588 976 557,00	-6 839 047,93	582 137 509,07	31 934 145,84	299 491 995,41	265 438 282,44	232 082 278,08	282 645 513,66	51,45%
	402	33 171 864,00	-1 084 397,58	32 500 723,59	1 606 108,63	20 264 407,61	11 915 346,71	11 120 917,84	12 236 315,98	62,35%
	403	98 440 722,00	1 084 397,58	99 111 862,41	3 260 017,46	32 675 425,07	18 986 532,09	18 373 606,82	66 436 437,34	32,97%
	404	62 998 272,00	0,00	62 998 272,00	3 599 219,06	16 143 364,46	7 087 529,45	5 760 912,32	46 854 907,54	25,63%
	407	45 502 464,00	6 839 047,93	52 341 511,93	3 114 681,67	29 276 758,99	26 963 498,45	19 072 548,22	23 064 752,94	55,93%
	411	10 000 000,00	0,00	10 000 000,00	182 211,31	4 255 871,21	4 241 917,43	4 241 917,43	5 744 128,79	42,56%
<b>Total Fuente:</b>		<b>839 089 879,00</b>	<b>0,00</b>	<b>839 089 879,00</b>	<b>43 696 383,97</b>	<b>402 107 822,75</b>	<b>334 633 106,57</b>	<b>290 652 180,71</b>	<b>436 982 056,25</b>	<b>47,92%</b>



## EJECUCIÓN POR ORGANISMO POR PROYECTO / ACCIONES CENTRALIZADAS MENSUAL POR FUENTE DE FINANCIAMIENTO A NIVEL DE PARTIDAS

### JULIO

Proyectos/Acción Centralizada	Objeto del Gasto	Ley	(+/-) Modificaciones	Gasto Acordado	Ejecución mes Julio	Acumulado Compromisos	Acumulado Causado	Acumulado Pagos	Disponible	Ejecución Porcentual
Consolidado Ministerio del Poder Popular para el Trabajo y Seguridad Social	401	588 976 557,00	-6 839 047,93	582 137 509,07	31 934 145,84	299 491 995,41	265 438 282,44	232 082 278,08	282 645 513,66	51,45%
	402	33 171 864,00	-1 084 397,58	32 500 723,59	1 606 108,63	20 264 407,61	11 915 346,71	11 120 917,84	12 236 315,98	62,35%
	403	98 440 722,00	1 084 397,58	99 111 862,41	3 260 017,46	32 675 425,07	18 986 532,09	18 373 606,82	66 436 437,34	32,97%
	404	62 998 272,00	0,00	62 998 272,00	3 599 219,06	16 143 364,46	7 087 529,45	5 760 912,32	46 854 907,54	25,63%
	407	18 524 814 624,00	12 319 152 066,61	30 843 966 690,61	3 864 437 392,15	25 715 700 901,94	25 713 387 641,40	25 705 496 691,17	5 128 265 788,67	83,37%
	411	10 000 000,00	0,00	10 000 000,00	182 211,31	4 255 871,21	4 241 917,43	4 241 917,43	5 744 128,79	42,56%
Total Fuente:		19 318 402 039,00	12 312 313 018,68	31 630 715 057,68	3 905 019 094,45	26 088 531 965,70	26 021 057 249,52	25 977 076 323,66	5 542 183 091,98	82,48%
Proyectos/Acción Centralizada	Objeto del Gasto	Ley	(+/-) Modificaciones	Gasto Acordado	Ejecución mes Julio	Acumulado Compromisos	Acumulado Causado	Acumulado Pagos	Disponible	Ejecución Porcentual
MINPPTRASS Acción Centralizada.	401	306 585 544,00	7 360 664,76	313 946 208,76	16 052 464,46	167 256 366,08	149 836 712,22	132 729 217,97	146 689 842,68	53,28%
	402	13 877 900,00	-398 975,07	13 877 900,00	613 404,18	10 381 518,10	6 204 490,73	5 993 483,49	3 496 381,90	74,81%
	403	38 351 827,00	398 975,07	38 351 827,00	1 654 287,29	16 057 631,14	11 035 873,04	10 832 014,65	22 294 195,86	41,87%
	404	10 155 425,00	0,00	10 155 425,00	155 148,19	452 335,29	255 578,69	142 218,69	9 703 089,71	4,45%
	407	45 502 464,00	6 839 047,93	52 341 511,93	3 114 681,67	29 276 758,99	26 963 498,45	19 072 548,22	23 064 752,94	55,93%
	411	10 000 000,00	0,00	10 000 000,00	182 211,31	4 255 871,21	4 241 917,43	4 241 917,43	5 744 128,79	42,56%
Total Fuente:		424 473 160,00	14 199 712,69	438 672 872,69	21 772 197,10	227 680 480,81	198 538 070,56	173 011 400,45	210 992 391,88	51,90%
Proyectos/Acción Centralizada	Objeto del Gasto	Ley	(+/-) Modificaciones	Gasto Acordado	Ejecución mes Julio	Acumulado Compromisos	Acumulado Causado	Acumulado Pagos	Disponible	Ejecución Porcentual
ENTES ADSCRITOS Acción Centralizada.	401	0,00	0,00	0,00	0,00	0,00	0,00	0,00	0,00	0,00%
	402	0,00	0,00	0,00	0,00	0,00	0,00	0,00	0,00	0,00%
	403	0,00	0,00	0,00	0,00	0,00	0,00	0,00	0,00	0,00%
	404	0,00	0,00	0,00	0,00	0,00	0,00	0,00	0,00	0,00%
	407	1 144 016 159,00	0,00	1 144 016 159,00	0,00	614 904 733,79	614 904 733,79	614 904 733,79	529 111 425,21	53,75%
	411	0,00	0,00	0,00	0,00	0,00	0,00	1,00	0,00	0,00%
Total Fuente:		1 144 016 159,00	0,00	1 144 016 159,00	0,00	614 904 733,79	614 904 733,79	614 904 734,79	529 111 425,21	53,75%

## EJECUCIÓN POR ORGANISMO POR PROYECTO / ACCIONES CENTRALIZADAS MENSUAL POR FUENTE DE FINANCIAMIENTO A NIVEL DE PARTIDAS

### AGOSTO

Proyectos/Acción Centralizada	Objeto del Gasto	Ley	(+/-) Modificaciones	Gasto Acordado	Ejecución mes Agosto	Acumulado Compromisos	Acumulado Causado	Acumulado Pagos	Disponible	Ejecución Porcentual
Dirección y Coordinación de los Gastos de los Trabajadores. (Ingresos Ordinarios)	401	306 585 544,00	6 875 616,75	313 461 160,75	17 021 853,61	184 278 219,69	168 925 317,51	157 154 003,24	129 182 941,06	58,79%
	402	0,00	0,00	0,00	0,00	0,00	0,00	0,00	0,00	0,00%
	403	2 586 666,00	0,00	2 586 666,00	80 739,21	1 226 719,18	848 272,70	848 272,70	1 359 946,82	47,42%
	404	0,00	0,00	0,00	0,00	0,00	0,00	0,00	0,00	0,00%
	407	0,00	0,00	0,00	0,00	0,00	0,00	0,00	0,00	0,00%
	411	0,00	0,00	0,00	0,00	0,00	0,00	0,00	0,00	0,00%
<b>Total Fuente:</b>		<b>309 172 210,00</b>	<b>6 875 616,75</b>	<b>316 047 826,75</b>	<b>17 102 592,82</b>	<b>185 504 938,87</b>	<b>169 773 590,21</b>	<b>158 002 275,94</b>	<b>130 542 887,88</b>	<b>58,70%</b>
Proyectos/Acción Centralizada	Objeto del Gasto	Ley	(+/-) Modificaciones	Gasto Acordado	Ejecución mes Agosto	Acumulado Compromisos	Acumulado Causado	Acumulado Pagos	Disponible	Ejecución Porcentual
Dirección y Coordinación de los Gastos de los Trabajadores. (Otros)	401	0,00	8 932 534,16	8 932 534,16	0,00	0,00	0,00	0,00	8 932 534,16	0,00%
	402	0,00	0,00	0,00	0,00	0,00	0,00	0,00	0,00	0,00%
	403	0,00	0,00	0,00	0,00	0,00	0,00	0,00	0,00	0,00%
	404	0,00	0,00	0,00	0,00	0,00	0,00	0,00	0,00	0,00%
	407	0,00	0,00	0,00	0,00	0,00	0,00	0,00	0,00	0,00%
	411	0,00	0,00	0,00	0,00	0,00	0,00	0,00	0,00	0,00%
<b>Total Fuente:</b>		<b>0,00</b>	<b>8 932 534,16</b>	<b>8 932 534,16</b>	<b>0,00</b>	<b>0,00</b>	<b>0,00</b>	<b>0,00</b>	<b>8 932 534,16</b>	<b>0,00%</b>
Proyectos/Acción Centralizada	Objeto del Gasto	Ley	(+/-) Modificaciones	Gasto Acordado	Ejecución mes Agosto	Acumulado Compromisos	Acumulado Causado	Acumulado Pagos	Disponible	Ejecución Porcentual
Gestión Administrativa. (Ingresos Ordinarios)	401	0,00	0,00	0,00	0,00	0,00	0,00	0,00	0,00	0,00%
	402	13 035 474,00	-398 975,07	13 035 474,00	385 816,90	10 102 176,16	7 144 263,61	6 814 182,73	2 933 297,84	77,50%
	403	34 968 628,00	398 975,07	34 968 628,00	4 506 545,72	19 174 342,05	11 940 453,06	11 675 701,54	15 794 285,95	54,83%
	404	10 155 425,00	0,00	10 155 425,00	7 537 570,96	7 989 906,25	255 578,69	142 218,69	2 165 518,75	78,68%
	407	1 144 219 421,00	0,00	1 144 219 421,00	131 694 094,21	746 744 098,50	746 729 340,66	746 729 340,66	397 475 322,50	65,26%
	411	10 000 000,00	0,00	10 000 000,00	227 286,98	4 483 158,19	4 469 204,41	4 409 365,15	5 516 841,81	44,83%
<b>Total Fuente:</b>		<b>1 212 378 948,00</b>	<b>0,00</b>	<b>1 212 378 948,00</b>	<b>144 351 314,77</b>	<b>788 493 681,15</b>	<b>770 538 840,43</b>	<b>769 770 808,77</b>	<b>423 885 266,85</b>	<b>65,04%</b>
Proyectos/Acción Centralizada	Objeto del Gasto	Ley	(+/-) Modificaciones	Gasto Acordado	Ejecución mes Agosto	Acumulado Compromisos	Acumulado Causado	Acumulado Pagos	Disponible	Ejecución Porcentual
Gestión Administrativa. (Otros)	401	0,00	0,00	0,00	0,00	0,00	0,00	0,00	0,00	0,00%
	402	0,00	0,00	0,00	0,00	0,00	0,00	0,00	0,00	0,00%
	403	0,00	0,00	0,00	0,00	0,00	0,00	0,00	0,00	0,00%
	404	0,00	0,00	0,00	0,00	0,00	0,00	0,00	0,00	0,00%
	407	0,00	41 108 168,59	41 108 168,59	41 108 168,59	41 108 168,59	41 108 168,59	41 108 168,59	0,00	100,00%
	411	0,00	0,00	0,00	0,00	0,00	0,00	0,00	0,00	0,00%
<b>Total Fuente:</b>		<b>0,00</b>	<b>41 108 168,59</b>	<b>41 108 168,59</b>	<b>41 108 168,59</b>	<b>41 108 168,59</b>	<b>41 108 168,59</b>	<b>41 108 168,59</b>	<b>0,00</b>	<b>100,00%</b>
Proyectos/Acción Centralizada	Objeto del Gasto	Ley	(+/-) Modificaciones	Gasto Acordado	Ejecución mes Agosto	Acumulado Compromisos	Acumulado Causado	Acumulado Pagos	Disponible	Ejecución Porcentual
Previsión y Protección Social. (Ingresos Ordinarios)	401	0,00	0,00	0,00	0,00	0,00	0,00	0,00	0,00	0,00%
	402	0,00	0,00	0,00	0,00	0,00	0,00	0,00	0,00	0,00%
	403	0,00	0,00	0,00	0,00	0,00	0,00	0,00	0,00	0,00%
	404	0,00	0,00	0,00	0,00	0,00	0,00	0,00	0,00	0,00%
	407	45 299 202,00	12 116 852,04	57 416 054,04	5 400 996,48	34 532 484,97	31 183 293,05	26 837 905,03	22 883 569,07	60,14%
	411	0,00	0,00	0,00	0,00	0,00	0,00	0,00	0,00	0,00%
<b>Total Fuente:</b>		<b>45 299 202,00</b>	<b>12 116 852,04</b>	<b>57 416 054,04</b>	<b>5 400 996,48</b>	<b>34 532 484,97</b>	<b>31 183 293,05</b>	<b>26 837 905,03</b>	<b>22 883 569,07</b>	<b>60,14%</b>

## EJECUCIÓN POR ORGANISMO POR PROYECTO / ACCIONES CENTRALIZADAS MENSUAL POR FUENTE DE FINANCIAMIENTO A NIVEL DE PARTIDAS

### AGOSTO

Proyectos/Acción Centralizada	Objeto del Gasto	Ley	(+/-) Modificaciones	Gasto Acordado	Ejecución mes Agosto	Acumulado Compromisos	Acumulado Causado	Acumulado Pagos	Disponible	Ejecución Porcentual
Previsión y Protección Social. (Otros)	401	0,00	0,00	0,00	0,00	0,00	0,00	0,00	0,00	0,00%
	402	0,00	0,00	0,00	0,00	0,00	0,00	0,00	0,00	0,00%
	403	0,00	0,00	0,00	0,00	0,00	0,00	0,00	0,00	0,00%
	404	0,00	0,00	0,00	0,00	0,00	0,00	0,00	0,00	0,00%
	407	0,00	1 008 678,18	1 008 678,18	0,00	0,00	0,00	0,00	1 008 678,18	0,00%
	411	0,00	0,00	0,00	0,00	0,00	0,00	0,00	0,00	0,00%
<b>Total Fuente:</b>		0,00	1 008 678,18	1 008 678,18	0,00	0,00	0,00	0,00	1 008 678,18	0,00%
Proyectos/Acción Centralizada	Objeto del Gasto	Ley	(+/-) Modificaciones	Gasto Acordado	Ejecución mes Agosto	Acumulado Compromisos	Acumulado Causado	Acumulado Pagos	Disponible	Ejecución Porcentual
Protección y atención integral a las familias y personas en los refugios en caso de emergencias o desastres.	401	0,00	0,00	0,00	0,00	0,00	0,00	0,00	0,00	0,00%
	402	842 426,00	0,00	842 426,00	3 023,00	668 181,84	494 071,84	494 071,84	174 244,16	79,32%
	403	796 533,00	0,00	796 533,00	110 705,16	354 560,00	223 321,06	223 321,06	441 973,00	44,51%
	404	0,00	0,00	0,00	0,00	0,00	0,00	0,00	0,00	0,00%
	407	0,00	0,00	0,00	0,00	0,00	0,00	0,00	0,00	0,00%
	411	0,00	0,00	0,00	0,00	0,00	0,00	0,00	0,00	0,00%
<b>Total Fuente:</b>		1 638 959,00	0,00	1 638 959,00	113 728,16	1 022 741,84	717 392,90	717 392,90	616 217,16	62,40%
Proyectos/Acción Centralizada	Objeto del Gasto	Ley	(+/-) Modificaciones	Gasto Acordado	Ejecución mes Agosto	Acumulado Compromisos	Acumulado Causado	Acumulado Pagos	Disponible	Ejecución Porcentual
Defensa, Asesoría, Asistencia y Representación Gratuita de los Trabajadores y Trabajadoras.	401	48 073 084,00	-2 309 158,93	45 763 925,07	1 674 361,93	23 891 919,71	20 112 754,11	18 937 151,47	21 872 005,36	52,21%
	402	1 619 144,00	-20 999,75	1 598 144,25	105 586,87	758 438,32	563 162,36	284 153,74	839 705,93	47,46%
	403	905 379,00	20 999,75	926 378,75	98 109,38	403 120,95	275 279,31	225 542,84	523 257,80	43,52%
	404	272 980,00	0,00	272 980,00	88 257,11	94 989,67	11 114,96	11 114,96	177 990,33	34,80%
	407	0,00	0,00	0,00	0,00	0,00	0,00	0,00	0,00	0,00%
	411	0,00	0,00	0,00	0,00	0,00	0,00	0,00	0,00	0,00%
<b>Total Fuente:</b>		50 870 587,00	-2 309 158,93	48 561 428,07	1 966 315,29	25 148 468,65	20 962 310,74	19 457 963,01	23 412 959,42	51,79%
Proyectos/Acción Centralizada	Objeto del Gasto	Ley	(+/-) Modificaciones	Gasto Acordado	Ejecución mes Agosto	Acumulado Compromisos	Acumulado Causado	Acumulado Pagos	Disponible	Ejecución Porcentual
Formación e Investigación en Materia Laboral para el Mejoramiento en la Atención a la Realidad Laboral Venezolana.	401	0,00	0,00	0,00	0,00	0,00	0,00	0,00	0,00	0,00%
	402	436 537,00	-48 952,79	387 584,21	0,00	100 918,52	22 761,92	22 761,92	286 665,69	26,04%
	403	1 027 448,00	48 952,79	1 076 400,79	37 085,00	403 285,56	356 821,77	301 931,02	673 115,23	37,47%
	404	0,00	0,00	0,00	0,00	0,00	0,00	0,00	0,00	0,00%
	407	0,00	0,00	0,00	0,00	0,00	0,00	0,00	0,00	0,00%
	411	0,00	0,00	0,00	0,00	0,00	0,00	0,00	0,00	0,00%
<b>Total Fuente:</b>		1 463 985,00	0,00	1 463 985,00	37 085,00	504 204,08	379 583,69	324 692,94	959 780,92	34,44%
Proyectos/Acción Centralizada	Objeto del Gasto	Ley	(+/-) Modificaciones	Gasto Acordado	Ejecución mes Agosto	Acumulado Compromisos	Acumulado Causado	Acumulado Pagos	Disponible	Ejecución Porcentual
Fortalecimiento del Registro Nacional de Empresas y Establecimientos y de la Emisión de la Solvencia Laboral.	401	0,00	0,00	0,00	0,00	0,00	0,00	0,00	0,00	0,00%
	402	985 059,00	-14 282,10	985 059,00	25 161,38	447 675,68	263 804,90	237 371,24	537 383,32	45,45%
	403	797 943,00	14 282,10	797 943,00	142 028,09	322 247,11	205 289,14	200 363,33	475 695,89	40,38%
	404	798 058,00	0,00	798 058,00	528 875,41	672 630,37	143 754,96	126 907,19	125 427,63	84,28%
	407	0,00	0,00	0,00	0,00	0,00	0,00	0,00	0,00	0,00%
	411	0,00	0,00	0,00	0,00	0,00	0,00	0,00	0,00	0,00%
<b>Total Fuente:</b>		2 581 060,00	0,00	2 581 060,00	696 064,88	1 442 553,16	612 849,00	564 641,76	1 138 506,84	55,89%

## EJECUCIÓN POR ORGANISMO POR PROYECTO / ACCIONES CENTRALIZADAS MENSUAL POR FUENTE DE FINANCIAMIENTO A NIVEL DE PARTIDAS

### AGOSTO

Proyectos/Acción Centralizada	Objeto del Gasto	Ley	(+/-) Modificaciones	Gasto Acordado	Ejecución mes Agosto	Acumulado Compromisos	Acumulado Causado	Acumulado Pagos	Disponible	Ejecución Porcentual
Protección y Regulación de la Negociación Colectiva y el Derecho a la Sindicalización de los Trabajadores y Trabajadoras.	401	33 314 742,00	-535 000,00	32 779 742,00	1 583 117,86	22 128 817,84	19 835 867,72	19 103 607,46	10 650 924,16	67,51%
	402	1 056 073,00	-8 827,20	1 047 245,80	116 579,14	606 788,74	493 456,87	376 654,97	440 457,06	57,94%
	403	533 272,00	8 827,20	542 099,20	92 086,04	384 867,85	335 372,54	303 194,94	157 231,35	71,00%
	404	370 765,00	0,00	370 765,00	213 927,99	268 990,23	70 883,35	62 966,42	101 774,77	72,55%
	407	0,00	0,00	0,00	0,00	0,00	0,00	0,00	0,00	0,00%
	411	0,00	0,00	0,00	0,00	0,00	0,00	0,00	0,00	0,00%
<b>Total Fuente:</b>		<b>35 274 852,00</b>	<b>-535 000,00</b>	<b>34 739 852,00</b>	<b>2 005 711,03</b>	<b>23 389 464,66</b>	<b>20 735 580,48</b>	<b>19 846 423,79</b>	<b>11 350 387,34</b>	<b>67,33%</b>
Proyectos/Acción Centralizada	Objeto del Gasto	Ley	(+/-) Modificaciones	Gasto Acordado	Ejecución mes Agosto	Acumulado Compromisos	Acumulado Causado	Acumulado Pagos	Disponible	Ejecución Porcentual
Protección de Derechos Laborales de Trabajadores y Trabajadoras a través de las Inspectorías del Trabajo.	401	136 893 409,00	-13 727 988,17	123 165 420,83	6 306 214,48	69 440 140,69	63 341 787,40	59 594 597,41	53 725 280,14	56,38%
	402	3 591 681,00	272 001,35	3 863 682,35	411 665,66	1 943 938,67	1 592 121,89	1 218 405,08	1 919 743,68	50,31%
	403	7 786 612,00	-272 001,35	7 514 610,65	386 546,11	1 599 325,31	1 372 031,22	1 143 105,21	5 915 285,34	21,28%
	404	634 351,00	0,00	634 351,00	291 008,74	364 211,96	84 227,72	75 154,03	270 139,04	57,41%
	407	0,00	0,00	0,00	0,00	0,00	0,00	0,00	0,00	0,00%
	411	0,00	0,00	0,00	0,00	0,00	0,00	0,00	0,00	0,00%
<b>Total Fuente:</b>		<b>148 906 053,00</b>	<b>-13 727 988,17</b>	<b>135 178 064,83</b>	<b>7 395 434,99</b>	<b>73 347 616,63</b>	<b>66 390 168,23</b>	<b>62 031 261,73</b>	<b>61 830 448,20</b>	<b>54,26%</b>
Proyectos/Acción Centralizada	Objeto del Gasto	Ley	(+/-) Modificaciones	Gasto Acordado	Ejecución mes Agosto	Acumulado Compromisos	Acumulado Causado	Acumulado Pagos	Disponible	Ejecución Porcentual
Mejoramiento de la Infraestructura y Mobiliario de las Sedes para una Atención más Eficiente de los Usuarios y Dignificación de las Condiciones de Trabajo.	401	0,00	0,00	0,00	0,00	0,00	0,00	0,00	0,00	0,00%
	402	1 683 433,00	-151 858,08	1 531 574,92	0,00	804 802,56	441 874,40	441 874,40	726 772,36	52,55%
	403	22 099 480,00	151 858,08	22 251 338,08	5 512 518,47	12 584 790,98	1 102 086,77	797 034,47	9 666 547,10	56,56%
	404	43 424 434,00	0,00	43 424 434,00	6 250 948,98	20 440 796,81	6 600 000,00	5 400 000,00	22 983 637,19	47,07%
	407	0,00	0,00	0,00	0,00	0,00	0,00	0,00	0,00	0,00%
	411	0,00	0,00	0,00	0,00	0,00	0,00	0,00	0,00	0,00%
<b>Total Fuente:</b>		<b>67 207 347,00</b>	<b>0,00</b>	<b>67 207 347,00</b>	<b>11 763 467,45</b>	<b>33 830 390,35</b>	<b>8 143 961,17</b>	<b>6 638 908,87</b>	<b>33 376 956,65</b>	<b>50,34%</b>
Proyectos/Acción Centralizada	Objeto del Gasto	Ley	(+/-) Modificaciones	Gasto Acordado	Ejecución mes Agosto	Acumulado Compromisos	Acumulado Causado	Acumulado Pagos	Disponible	Ejecución Porcentual
<b>CONSOLIDADO. PROYECTOS DEL ÁREA DE TRABAJO</b>	401	218 281 235,00	-16 572 147,10	201 709 087,90	9 563 694,27	115 460 878,24	103 290 409,23	97 635 356,34	86 248 209,66	57,24%
	402	9 371 927,00	27 081,43	9 413 290,53	658 993,05	4 662 562,49	3 377 182,34	2 581 221,35	4 750 728,04	49,53%
	403	33 150 134,00	-27 081,43	33 108 770,47	6 268 373,09	15 697 637,76	3 646 880,75	2 971 171,81	17 411 132,71	47,41%
	404	45 500 588,00	0,00	45 500 588,00	7 373 018,23	21 841 619,04	6 909 980,99	5 676 142,60	23 658 968,96	48,00%
	407	0,00	0,00	0,00	0,00	0,00	0,00	0,00	0,00	0,00%
	411	0,00	0,00	0,00	0,00	0,00	0,00	0,00	0,00	0,00%
<b>Total Fuente:</b>		<b>306 303 884,00</b>	<b>-16 572 147,10</b>	<b>289 731 736,90</b>	<b>23 864 078,64</b>	<b>157 662 697,53</b>	<b>117 224 453,31</b>	<b>108 863 892,10</b>	<b>132 069 039,37</b>	<b>54,42%</b>
Proyectos/Acción Centralizada	Objeto del Gasto	Ley	(+/-) Modificaciones	Gasto Acordado	Ejecución mes Agosto	Acumulado Compromisos	Acumulado Causado	Acumulado Pagos	Disponible	Ejecución Porcentual
Sistema de Seguimiento, Control y Supervisión de los Deberes y Derechos Contemplados en Materia de Seguridad Social.	401	0,00	0,00	0,00	0,00	0,00	0,00	0,00	0,00	0,00%
	402	808 384,00	-45 352,20	763 031,80	0,00	626 539,39	346 101,79	346 101,79	136 492,41	82,11%
	403	4 292 192,00	45 352,20	4 337 544,20	131 898,93	672 439,40	410 839,42	410 839,42	3 665 104,80	15,50%
	404	2 059 102,00	0,00	2 059 102,00	683 638,28	683 638,28	0,00	0,00	1 375 463,72	33,20%
	407	0,00	0,00	0,00	0,00	0,00	0,00	0,00	0,00	0,00%
	411	0,00	0,00	0,00	0,00	0,00	0,00	0,00	0,00	0,00%
<b>Total Fuente:</b>		<b>7 159 678,00</b>	<b>0,00</b>	<b>7 159 678,00</b>	<b>815 537,21</b>	<b>1 982 617,07</b>	<b>756 941,21</b>	<b>756 941,21</b>	<b>5 177 060,93</b>	<b>27,69%</b>

## EJECUCIÓN POR ORGANISMO POR PROYECTO / ACCIONES CENTRALIZADAS MENSUAL POR FUENTE DE FINANCIAMIENTO A NIVEL DE PARTIDAS

### AGOSTO

Proyectos/Acción Centralizada	Objeto del Gasto	Ley	(+/-) Modificaciones	Gasto Acordado	Ejecución mes Agosto	Acumulado Compromisos	Acumulado Causado	Acumulado Pagos	Disponible	Ejecución Porcentual
Fortalecimiento de la Atención, Inspección y Mediación en Materia de Condiciones de Trabajo y Seguridad Social del Sector Agrícola.	401	4 244 239,00	-115 000,00	4 129 239,00	450 271,25	2 100 261,32	1 763 521,64	1 689 781,54	2 028 977,68	50,86%
	402	1 720 204,00	-97 627,50	1 622 576,50	25 693,00	1 317 497,34	735 973,92	712 023,92	305 079,16	81,20%
	403	3 822 510,00	97 627,50	3 920 137,50	386 552,75	1 789 855,04	1 331 681,74	1 056 529,82	2 130 282,46	45,66%
	404	394 571,00	0,00	394 571,00	292 002,00	292 002,00	0,00	0,00	102 569,00	74,00%
	407	0,00	0,00	0,00	0,00	0,00	0,00	0,00	0,00	0,00%
	411	0,00	0,00	0,00	0,00	0,00	0,00	0,00	0,00	0,00%
<b>Total Fuente:</b>		<b>10 181 524,00</b>	<b>-115 000,00</b>	<b>10 066 524,00</b>	<b>1 154 519,00</b>	<b>5 499 615,70</b>	<b>3 831 177,30</b>	<b>3 458 335,28</b>	<b>4 566 908,30</b>	<b>54,63%</b>
Proyectos/Acción Centralizada	Objeto del Gasto	Ley	(+/-) Modificaciones	Gasto Acordado	Ejecución mes Agosto	Acumulado Compromisos	Acumulado Causado	Acumulado Pagos	Disponible	Ejecución Porcentual
Fortalecimiento de la Inclusión Laboral de las Personas Economicamente Activas Desocupadas, Migrantes con Relación de Dependencia Laboral y Personas con algún tipo de Discapacidad.	401	40 691 664,00	-1 830 000,00	38 861 664,00	1 425 694,99	17 075 337,87	14 338 295,90	13 123 806,53	21 786 326,13	43,94%
	402	2 352 596,00	-5 917,20	2 346 678,80	266 919,05	1 687 719,54	1 149 519,06	870 766,45	658 959,26	71,92%
	403	2 395 213,00	5 917,20	2 401 130,20	228 264,15	762 735,97	653 844,69	543 211,30	1 638 394,23	31,77%
	404	780 894,00	0,00	780 894,00	237 767,40	248 446,76	10 679,36	8 593,68	532 447,24	31,82%
	407	0,00	0,00	0,00	0,00	0,00	0,00	0,00	0,00	0,00%
	411	0,00	0,00	0,00	0,00	0,00	0,00	0,00	0,00	0,00%
<b>Total Fuente:</b>		<b>46 220 367,00</b>	<b>-1 830 000,00</b>	<b>44 390 367,00</b>	<b>2 158 645,59</b>	<b>19 774 240,14</b>	<b>16 152 339,01</b>	<b>14 546 377,96</b>	<b>24 616 126,86</b>	<b>44,55%</b>
Proyectos/Acción Centralizada	Objeto del Gasto	Ley	(+/-) Modificaciones	Gasto Acordado	Ejecución mes Agosto	Acumulado Compromisos	Acumulado Causado	Acumulado Pagos	Disponible	Ejecución Porcentual
Desarrollo y Activación del Instituto Nacional de Pensiones y otras Asignaciones Económicas y del Instituto de Tesorería de la Seguridad Social.	401	2 667 066,00	0,00	2 667 066,00	0,00	59 681,95	59 681,95	59 681,95	2 607 384,05	2,24%
	402	1 886 481,00	0,00	1 886 481,00	0,00	610 587,17	454 947,17	454 947,17	1 275 893,83	32,37%
	403	2 205 034,00	0,00	2 205 034,00	0,00	73 270,46	54 593,66	54 593,66	2 131 763,54	3,32%
	404	1 800 360,00	0,00	1 800 360,00	0,00	0,00	0,00	0,00	1 800 360,00	0,00%
	407	0,00	0,00	0,00	0,00	0,00	0,00	0,00	0,00	0,00%
	411	0,00	0,00	0,00	0,00	0,00	0,00	0,00	0,00	0,00%
<b>Total Fuente:</b>		<b>8 558 941,00</b>	<b>0,00</b>	<b>8 558 941,00</b>	<b>0,00</b>	<b>743 539,58</b>	<b>569 222,78</b>	<b>569 222,78</b>	<b>7 815 401,42</b>	<b>8,69%</b>
Proyectos/Acción Centralizada	Objeto del Gasto	Ley	(+/-) Modificaciones	Gasto Acordado	Ejecución mes Agosto	Acumulado Compromisos	Acumulado Causado	Acumulado Pagos	Disponible	Ejecución Porcentual
<b>CONSOLIDADO. PROYECTOS DEL ÁREA DE SEGURIDAD SOCIAL</b>	401	47 602 969,00	-1 945 000,00	45 657 969,00	1 875 966,24	19 235 281,14	16 161 499,49	14 873 270,02	26 422 687,86	42,13%
	402	6 767 665,00	-148 896,90	6 618 768,10	292 612,05	4 242 343,44	2 686 541,94	2 383 839,33	2 376 424,66	64,10%
	403	12 714 949,00	148 896,90	12 863 845,90	746 715,83	3 298 300,87	2 450 959,51	2 065 174,20	9 565 545,03	25,64%
	404	5 034 927,00	0,00	5 034 927,00	1 213 407,68	1 224 087,04	10 679,36	8 593,68	3 810 839,96	24,31%
	407	0,00	0,00	0,00	0,00	0,00	0,00	0,00	0,00	0,00%
	411	0,00	0,00	0,00	0,00	0,00	0,00	0,00	0,00	0,00%
<b>Total Fuente:</b>		<b>72 120 510,00</b>	<b>-1 945 000,00</b>	<b>70 175 510,00</b>	<b>4 128 701,80</b>	<b>28 000 012,49</b>	<b>21 309 680,30</b>	<b>19 330 877,23</b>	<b>42 175 497,51</b>	<b>39,90%</b>
Proyectos/Acción Centralizada	Objeto del Gasto	Ley	(+/-) Modificaciones	Gasto Acordado	Ejecución mes Agosto	Acumulado Compromisos	Acumulado Causado	Acumulado Pagos	Disponible	Ejecución Porcentual
Sistema Integrado de Gestión Documental, Registros Estadísticos e Informáticos.	401	11 182 318,00	-367 321,69	10 814 996,31	281 802,92	6 093 789,74	5 545 294,21	5 289 815,26	4 721 206,57	56,35%
	402	1 614 974,00	-53 797,77	1 561 176,23	98 550,00	1 102 719,91	676 957,41	676 957,41	458 456,32	70,63%
	403	5 463 234,00	53 797,77	5 517 031,77	132 547,80	1 064 778,94	693 041,01	666 416,23	4 452 252,83	19,30%
	404	2 120 672,00	0,00	2 120 672,00	820 194,95	2 031 943,95	1 209 759,00	1 209 759,00	88 728,05	95,82%
	407	0,00	0,00	0,00	0,00	0,00	0,00	0,00	0,00	0,00%
	411	0,00	0,00	0,00	0,00	0,00	0,00	0,00	0,00	0,00%
<b>Total Fuente:</b>		<b>20 381 198,00</b>	<b>-367 321,69</b>	<b>20 013 876,31</b>	<b>1 333 095,67</b>	<b>10 293 232,54</b>	<b>8 125 051,63</b>	<b>7 842 145,30</b>	<b>9 720 643,77</b>	<b>51,43%</b>

## EJECUCIÓN POR ORGANISMO POR PROYECTO / ACCIONES CENTRALIZADAS MENSUAL POR FUENTE DE FINANCIAMIENTO A NIVEL DE PARTIDAS

### AGOSTO

Proyectos/Acción Centralizada	Objeto del Gasto	Ley	(+/-) Modificaciones	Gasto Acordado	Ejecución mes Agosto	Acumulado Compromisos	Acumulado Causado	Acumulado Pagos	Disponible	Ejecución Porcentual
Difusión de Planes, Programas, Proyectos y otras Informaciones de Interés Público en Materia Sociolaboral.	401	4 121 140,00	-108 000,00	4 013 140,00	38 456,50	2 426 627,88	2 084 191,14	2 015 402,74	1 586 512,12	60,47%
	402	1 485 267,00	-138 517,40	1 346 749,60	11 277,92	894 302,99	396 329,45	393 737,25	452 446,61	66,40%
	403	6 906 314,00	138 517,40	7 044 831,40	754 078,49	3 832 089,69	2 952 656,80	2 873 656,80	3 212 741,71	54,40%
	404	186 660,00	0,00	186 660,00	180 419,76	180 419,76	0,00	0,00	6 240,24	96,66%
	407	0,00	0,00	0,00	0,00	0,00	0,00	0,00	0,00	0,00%
	411	0,00	0,00	0,00	0,00	0,00	0,00	0,00	0,00	0,00%
<b>Total Fuente:</b>		<b>12 699 381,00</b>	<b>-108 000,00</b>	<b>12 591 381,00</b>	<b>984 232,67</b>	<b>7 333 440,32</b>	<b>5 433 177,39</b>	<b>5 282 796,79</b>	<b>5 257 940,68</b>	<b>58,24%</b>
Proyectos/Acción Centralizada	Objeto del Gasto	Ley	(+/-) Modificaciones	Gasto Acordado	Ejecución mes Agosto	Acumulado Compromisos	Acumulado Causado	Acumulado Pagos	Disponible	Ejecución Porcentual
Atención de los Compromisos y Relaciones Bilaterales y Multilaterales que en Materia Laboral tiene la República Bolivariana de Venezuela.	401	1 203 351,00	0,00	1 203 351,00	35 452,50	814 424,76	725 945,22	712 099,96	388 926,24	67,68%
	402	54 131,00	0,00	54 131,00	0,00	42 393,70	5 050,70	5 050,70	11 737,30	78,32%
	403	1 854 264,00	0,00	1 854 264,00	3 402,00	630 103,88	625 622,72	625 622,62	1 224 160,12	33,98%
	404	0,00	0,00	0,00	0,00	0,00	0,00	0,00	0,00	0,00%
	407	0,00	0,00	0,00	0,00	0,00	0,00	0,00	0,00	0,00%
	411	0,00	0,00	0,00	0,00	0,00	0,00	0,00	0,00	0,00%
<b>Total Fuente:</b>		<b>3 111 746,00</b>	<b>0,00</b>	<b>3 111 746,00</b>	<b>38 854,50</b>	<b>1 486 922,34</b>	<b>1 356 618,64</b>	<b>1 342 773,28</b>	<b>1 624 823,66</b>	<b>47,78%</b>
Proyectos/Acción Centralizada	Objeto del Gasto	Ley	(+/-) Modificaciones	Gasto Acordado	Ejecución mes Agosto	Acumulado Compromisos	Acumulado Causado	Acumulado Pagos	Disponible	Ejecución Porcentual
<b>CONSOLIDADO. PROYECTOS DEL ÁREA DE APOYO</b>	401	16 506 809,00	-475 321,69	16 031 487,31	355 711,92	9 334 842,38	8 355 430,57	8 017 317,96	6 696 644,93	58,23%
	402	3 154 372,00	-192 315,17	2 962 056,83	109 827,92	2 039 416,60	1 078 337,56	1 074 942,76	922 640,23	68,85%
	403	14 223 812,00	192 315,17	14 416 127,17	890 028,29	5 526 972,51	4 271 320,53	4 165 695,65	8 889 154,66	38,34%
	404	2 307 332,00	0,00	2 307 332,00	1 000 614,71	2 212 363,71	1 209 759,00	1 209 759,00	94 968,29	95,88%
	407	0,00	0,00	0,00	0,00	0,00	0,00	0,00	0,00	0,00%
	411	0,00	0,00	0,00	0,00	0,00	0,00	0,00	0,00	0,00%
<b>Total Fuente:</b>		<b>36 192 325,00</b>	<b>-475 321,69</b>	<b>35 717 003,31</b>	<b>2 356 182,84</b>	<b>19 113 595,20</b>	<b>14 914 847,66</b>	<b>14 467 715,37</b>	<b>16 603 408,11</b>	<b>53,51%</b>
Proyectos/Acción Centralizada	Objeto del Gasto	Ley	(+/-) Modificaciones	Gasto Acordado	Ejecución mes Agosto	Acumulado Compromisos	Acumulado Causado	Acumulado Pagos	Disponible	Ejecución Porcentual
Aportes y Transferencias para Financiar los Proyectos de los Entes Descentralizados. (Ingresos Ordinarios)	401	0,00	0,00	0,00	0,00	0,00	0,00	0,00	0,00	0,00%
	402	0,00	0,00	0,00	0,00	0,00	0,00	0,00	0,00	0,00%
	403	0,00	0,00	0,00	0,00	0,00	0,00	0,00	0,00	0,00%
	404	0,00	0,00	0,00	0,00	0,00	0,00	0,00	0,00	0,00%
	407	13 335 296 001,00	2 398 535 966,00	15 733 831 967,00	2 579 102 547,37	15 263 372 415,24	15 263 372 415,24	15 107 249 477,45	470 459 551,76	97,01%
	411	0,00	0,00	0,00	0,00	0,00	0,00	0,00	0,00	0,00%
<b>Total Fuente:</b>		<b>13 335 296 001,00</b>	<b>2 398 535 966,00</b>	<b>15 733 831 967,00</b>	<b>2 579 102 547,37</b>	<b>15 263 372 415,24</b>	<b>15 263 372 415,24</b>	<b>15 107 249 477,45</b>	<b>470 459 551,76</b>	<b>97,01%</b>
Proyectos/Acción Centralizada	Objeto del Gasto	Ley	(+/-) Modificaciones	Gasto Acordado	Ejecución mes Agosto	Acumulado Compromisos	Acumulado Causado	Acumulado Pagos	Disponible	Ejecución Porcentual
Aportes y Transferencias para Financiar los Proyectos de los Entes Descentralizados. (Otros)	401	0,00	0,00	0,00	0,00	0,00	0,00	0,00	0,00	0,00%
	402	0,00	0,00	0,00	0,00	0,00	0,00	0,00	0,00	0,00%
	403	0,00	0,00	0,00	0,00	0,00	0,00	0,00	0,00	0,00%
	404	0,00	0,00	0,00	0,00	0,00	0,00	0,00	0,00	0,00%
	407	0,00	16 664 660 987,76	16 664 660 987,76	2 157 572 498,63	10 544 822 039,92	10 544 822 039,92	10 544 822 039,92	6 119 838 947,84	63,28%
	411	0,00	0,00	0,00	0,00	0,00	0,00	0,00	0,00	0,00%
<b>Total Fuente:</b>		<b>0,00</b>	<b>16 664 660 987,76</b>	<b>16 664 660 987,76</b>	<b>2 157 572 498,63</b>	<b>10 544 822 039,92</b>	<b>10 544 822 039,92</b>	<b>10 544 822 039,92</b>	<b>6 119 838 947,84</b>	<b>63,28%</b>

## EJECUCIÓN POR ORGANISMO POR PROYECTO / ACCIONES CENTRALIZADAS MENSUAL POR FUENTE DE FINANCIAMIENTO A NIVEL DE PARTIDAS

### AGOSTO

Proyectos/Acción Centralizada	Objeto del Gasto	Ley	(+/-) Modificaciones	Gasto Acordado	Ejecución mes Agosto	Acumulado Compromisos	Acumulado Causado	Acumulado Pagos	Disponible	Ejecución Porcentual
Aportes y Transferencias para Financiar los Proyectos de los Entes Descentralizados. (Gestión Fiscal)	401	0,00	0,00	0,00	0,00	0,00	0,00	0,00	0,00	0,00%
	402	0,00	0,00	0,00	0,00	0,00	0,00	0,00	0,00	0,00%
	403	0,00	0,00	0,00	0,00	0,00	0,00	0,00	0,00	0,00%
	404	0,00	0,00	0,00	0,00	0,00	0,00	0,00	0,00	0,00%
	407	4 000 000 000,00	0,00	4 000 000 000,00	0,00	4 000 000 000,00	4 000 000 000,00	4 000 000 000,00	0,00	100,00%
	411	0,00	0,00	0,00	0,00	0,00	0,00	0,00	0,00	0,00%
<b>Total Fuente:</b>		<b>4 000 000 000,00</b>	<b>0,00</b>	<b>4 000 000 000,00</b>	<b>0,00</b>	<b>4 000 000 000,00</b>	<b>4 000 000 000,00</b>	<b>4 000 000 000,00</b>	<b>0,00</b>	<b>100,00%</b>
Proyectos/Acción Centralizada	Objeto del Gasto	Ley	(+/-) Modificaciones	Gasto Acordado	Ejecución mes Agosto	Acumulado Compromisos	Acumulado Causado	Acumulado Pagos	Disponible	Ejecución Porcentual
Consolidado Ministerio del Poder Popular para el Trabajo y Seguridad Social (Ingresos Ordinarios)	401	588 976 557,00	-12 116 852,04	576 859 704,96	28 817 226,04	328 309 221,45	296 732 656,80	277 679 947,56	248 550 483,51	56,91%
	402	33 171 864,00	-713 105,71	32 872 015,46	1 450 272,92	21 714 680,53	14 780 397,29	13 348 258,01	11 157 334,93	66,06%
	403	98 440 722,00	713 105,71	98 740 570,54	12 603 107,30	45 278 532,37	23 381 207,61	21 949 336,96	53 462 038,17	45,86%
	404	62 998 272,00	0,00	62 998 272,00	17 124 611,58	33 267 976,04	8 385 998,04	7 036 713,97	29 730 295,96	52,81%
	407	14 524 814 624,00	2 410 652 818,04	16 935 467 442,04	2 716 197 638,06	16 044 648 998,71	16 041 285 048,95	15 880 816 723,14	890 818 443,33	94,74%
	411	10 000 000,00	0,00	10 000 000,00	227 286,98	4 483 158,19	4 469 204,41	4 409 365,15	5 516 841,81	44,83%
<b>Total Fuente:</b>		<b>15 318 402 039,00</b>	<b>2 398 535 966,00</b>	<b>17 716 938 005,00</b>	<b>2 776 420 142,88</b>	<b>16 477 702 567,29</b>	<b>16 389 034 513,10</b>	<b>16 205 240 344,79</b>	<b>1 239 235 437,71</b>	<b>93,01%</b>
Proyectos/Acción Centralizada	Objeto del Gasto	Ley	(+/-) Modificaciones	Gasto Acordado	Ejecución mes Agosto	Acumulado Compromisos	Acumulado Causado	Acumulado Pagos	Disponible	Ejecución Porcentual
Consolidado Ministerio del Poder Popular para el Trabajo y Seguridad Social (Gestión Fiscal)	401	0,00	0,00	0,00	0,00	0,00	0,00	0,00	0,00	0,00%
	402	0,00	0,00	0,00	0,00	0,00	0,00	0,00	0,00	0,00%
	403	0,00	0,00	0,00	0,00	0,00	0,00	0,00	0,00	0,00%
	404	0,00	0,00	0,00	0,00	0,00	0,00	0,00	0,00	0,00%
	407	4 000 000 000,00	0,00	4 000 000 000,00	0,00	4 000 000 000,00	4 000 000 000,00	4 000 000 000,00	0,00	100,00%
	411	0,00	0,00	0,00	0,00	0,00	0,00	0,00	0,00	0,00%
<b>Total Fuente:</b>		<b>4 000 000 000,00</b>	<b>0,00</b>	<b>4 000 000 000,00</b>	<b>0,00</b>	<b>4 000 000 000,00</b>	<b>4 000 000 000,00</b>	<b>4 000 000 000,00</b>	<b>0,00</b>	<b>100,00%</b>
Proyectos/Acción Centralizada	Objeto del Gasto	Ley	(+/-) Modificaciones	Gasto Acordado	Ejecución mes Agosto	Acumulado Compromisos	Acumulado Causado	Acumulado Pagos	Disponible	Ejecución Porcentual
Consolidado Ministerio del Poder Popular para el Trabajo y Seguridad Social (Otras Fuentes)	401	0,00	8 932 534,16	8 932 534,16	0,00	0,00	0,00	0,00	8 932 534,16	0,00%
	402	0,00	0,00	0,00	0,00	0,00	0,00	0,00	0,00	0,00%
	403	0,00	0,00	0,00	0,00	0,00	0,00	0,00	0,00	0,00%
	404	0,00	0,00	0,00	0,00	0,00	0,00	0,00	0,00	0,00%
	407	0,00	16 706 777 834,53	16 706 777 834,53	2 198 680 667,22	10 585 930 208,51	10 585 930 208,51	10 585 930 208,51	6 120 847 626,02	63,36%
	411	0,00	0,00	0,00	0,00	0,00	0,00	0,00	0,00	0,00%
<b>Total Fuente:</b>		<b>0,00</b>	<b>16 715 710 368,69</b>	<b>16 715 710 368,69</b>	<b>2 198 680 667,22</b>	<b>10 585 930 208,51</b>	<b>10 585 930 208,51</b>	<b>10 585 930 208,51</b>	<b>6 129 780 160,18</b>	<b>63,33%</b>
Proyectos/Acción Centralizada	Objeto del Gasto	Ley	(+/-) Modificaciones	Gasto Acordado	Ejecución mes Agosto	Acumulado Compromisos	Acumulado Causado	Acumulado Pagos	Disponible	Ejecución Porcentual
Consolidado Ministerio del Poder Popular para el Trabajo y Seguridad Social (Sin Entes)	401	588 976 557,00	-3 184 317,88	585 792 239,12	28 817 226,04	328 309 221,45	296 732 656,80	277 679 947,56	257 483 017,67	56,05%
	402	33 171 864,00	-713 105,71	32 872 015,46	1 450 272,92	21 714 680,53	14 780 397,29	13 348 258,01	11 157 334,93	66,06%
	403	98 440 722,00	713 105,71	98 740 570,54	12 603 107,30	45 278 532,37	23 381 207,61	21 949 336,96	53 462 038,17	45,86%
	404	62 998 272,00	0,00	62 998 272,00	17 124 611,58	33 267 976,04	8 385 998,04	7 036 713,97	29 730 295,96	52,81%
	407	45 502 464,00	13 125 530,22	58 627 994,22	5 415 496,48	34 692 255,47	31 328 305,71	26 982 917,69	23 935 738,75	59,17%
	411	10 000 000,00	0,00	10 000 000,00	227 286,98	4 483 158,19	4 469 204,41	4 409 365,15	5 516 841,81	44,83%
<b>Total Fuente:</b>		<b>839 089 879,00</b>	<b>9 941 212,34</b>	<b>849 031 091,34</b>	<b>65 638 001,30</b>	<b>467 745 824,05</b>	<b>379 077 769,86</b>	<b>351 406 539,34</b>	<b>381 285 267,29</b>	<b>55,09%</b>

## EJECUCIÓN POR ORGANISMO POR PROYECTO / ACCIONES CENTRALIZADAS MENSUAL POR FUENTE DE FINANCIAMIENTO A NIVEL DE PARTIDAS

### AGOSTO

Proyectos/Acción Centralizada	Objeto del Gasto	Ley	(+/-) Modificaciones	Gasto Acordado	Ejecución mes Agosto	Acumulado Compromisos	Acumulado Causado	Acumulado Pagos	Disponible	Ejecución Porcentual
Consolidado Ministerio del Poder Popular para el Trabajo y Seguridad Social	401	588 976 557,00	-3 184 317,88	585 792 239,12	28 817 226,04	328 309 221,45	296 732 656,80	277 679 947,56	257 483 017,67	56,05%
	402	33 171 864,00	-713 105,71	32 872 015,46	1 450 272,92	21 714 680,53	14 780 397,29	13 348 258,01	11 157 334,93	66,06%
	403	98 440 722,00	713 105,71	98 740 570,54	12 603 107,30	45 278 532,37	23 381 207,61	21 949 336,96	53 462 038,17	45,86%
	404	62 998 272,00	0,00	62 998 272,00	17 124 611,58	33 267 976,04	8 385 998,04	7 036 713,97	29 730 295,96	52,81%
	407	18 524 814 624,00	19 117 430 652,57	37 642 245 276,57	4 914 878 305,28	30 630 579 207,22	30 627 215 257,46	30 466 746 931,65	7 011 666 069,35	81,37%
	411	10 000 000,00	0,00	10 000 000,00	227 286,98	4 483 158,19	4 469 204,41	4 409 365,15	5 516 841,81	44,83%
<b>Total Fuente:</b>		<b>19 318 402 039,00</b>	<b>19 114 246 334,69</b>	<b>38 432 648 373,69</b>	<b>4 975 100 810,10</b>	<b>31 063 632 775,80</b>	<b>30 974 964 721,61</b>	<b>30 791 170 553,30</b>	<b>7 369 015 597,89</b>	<b>80,83%</b>
Proyectos/Acción Centralizada	Objeto del Gasto	Ley	(+/-) Modificaciones	Gasto Acordado	Ejecución mes Agosto	Acumulado Compromisos	Acumulado Causado	Acumulado Pagos	Disponible	Ejecución Porcentual
MINPPTRASS Acción Centralizada.	401	306 585 544,00	15 808 150,91	322 393 694,91	17 021 853,61	184 278 219,69	168 925 317,51	157 154 003,24	138 115 475,22	57,16%
	402	13 877 900,00	-398 975,07	13 877 900,00	388 839,90	10 770 358,00	7 638 335,45	7 308 254,57	3 107 542,00	77,61%
	403	38 351 827,00	398 975,07	38 351 827,00	4 697 990,09	20 755 621,23	13 012 046,82	12 747 295,30	17 596 205,77	54,12%
	404	10 155 425,00	0,00	10 155 425,00	7 537 570,96	7 989 906,25	255 578,69	142 218,69	2 165 518,75	78,68%
	407	45 502 464,00	13 125 530,22	58 627 994,22	5 415 496,48	34 692 255,47	31 328 305,71	26 982 917,69	23 935 738,75	59,17%
	411	10 000 000,00	0,00	10 000 000,00	227 286,98	4 483 158,19	4 469 204,41	4 409 365,15	5 516 841,81	44,83%
<b>Total Fuente:</b>		<b>424 473 160,00</b>	<b>28 933 681,13</b>	<b>453 406 841,13</b>	<b>35 289 038,02</b>	<b>262 969 518,83</b>	<b>225 628 788,59</b>	<b>208 744 054,64</b>	<b>190 437 322,30</b>	<b>58,00%</b>
Proyectos/Acción Centralizada	Objeto del Gasto	Ley	(+/-) Modificaciones	Gasto Acordado	Ejecución mes Agosto	Acumulado Compromisos	Acumulado Causado	Acumulado Pagos	Disponible	Ejecución Porcentual
ENTES ADSCRITOS Acción Centralizada.	401	0,00	0,00	0,00	0,00	0,00	0,00	0,00	0,00	0,00%
	402	0,00	0,00	0,00	0,00	0,00	0,00	0,00	0,00	0,00%
	403	0,00	0,00	0,00	0,00	0,00	0,00	0,00	0,00	0,00%
	404	0,00	0,00	0,00	0,00	0,00	0,00	0,00	0,00	0,00%
	407	1 144 016 159,00	41 108 168,59	1 185 124 327,59	172 787 762,80	787 692 496,59	787 692 496,59	787 692 496,59	397 431 831,00	66,46%
	411	0,00	0,00	0,00	0,00	0,00	0,00	1,00	0,00	0,00%
<b>Total Fuente:</b>		<b>1 144 016 159,00</b>	<b>41 108 168,59</b>	<b>1 185 124 327,59</b>	<b>172 787 762,80</b>	<b>787 692 496,59</b>	<b>787 692 496,59</b>	<b>787 692 497,59</b>	<b>397 431 831,00</b>	<b>66,46%</b>



## EJECUCIÓN POR ORGANISMO POR PROYECTO / ACCIONES CENTRALIZADAS MENSUAL POR FUENTE DE FINANCIAMIENTO A NIVEL DE PARTIDAS

### SEPTIEMBRE

Proyectos/Acción Centralizada	Objeto del Gasto	Ley	(+/-) Modificaciones	Gasto Acordado	Ejecución mes Septiembre	Acumulado Compromisos	Acumulado Causado	Acumulado Pagos	Disponible	Ejecución Porcentual
Dirección y Coordinación de los Gastos de los Trabajadores. (Ingresos Ordinarios)	401	306 585 544,00	6 875 616,75	313 461 160,75	29 513 918,47	213 792 138,16	199 406 105,17	180 981 846,00	99 669 022,59	68,20%
	402	0,00	0,00	0,00	0,00	0,00	0,00	0,00	0,00	0,00%
	403	2 586 666,00	0,00	2 586 666,00	62 182,17	1 288 901,35	1 178 142,31	1 178 142,31	1 297 764,65	49,83%
	404	0,00	0,00	0,00	0,00	0,00	0,00	0,00	0,00	0,00%
	407	0,00	0,00	0,00	0,00	0,00	0,00	0,00	0,00	0,00%
	411	0,00	0,00	0,00	0,00	0,00	0,00	0,00	0,00	0,00%
<b>Total Fuente:</b>		<b>309 172 210,00</b>	<b>6 875 616,75</b>	<b>316 047 826,75</b>	<b>29 576 100,64</b>	<b>215 081 039,51</b>	<b>200 584 247,48</b>	<b>182 159 988,31</b>	<b>100 966 787,24</b>	<b>68,05%</b>
Proyectos/Acción Centralizada	Objeto del Gasto	Ley	(+/-) Modificaciones	Gasto Acordado	Ejecución mes Septiembre	Acumulado Compromisos	Acumulado Causado	Acumulado Pagos	Disponible	Ejecución Porcentual
Dirección y Coordinación de los Gastos de los Trabajadores. (Otros)	401	0,00	30 744 919,37	30 744 919,37	8 870 471,84	8 870 471,84	6 513 465,10	127 667,71	21 874 447,53	28,85%
	402	0,00	0,00	0,00	0,00	0,00	0,00	0,00	0,00	0,00%
	403	0,00	0,00	0,00	0,00	0,00	0,00	0,00	0,00	0,00%
	404	0,00	0,00	0,00	0,00	0,00	0,00	0,00	0,00	0,00%
	407	0,00	0,00	0,00	0,00	0,00	0,00	0,00	0,00	0,00%
	411	0,00	0,00	0,00	0,00	0,00	0,00	0,00	0,00	0,00%
<b>Total Fuente:</b>		<b>0,00</b>	<b>30 744 919,37</b>	<b>30 744 919,37</b>	<b>8 870 471,84</b>	<b>8 870 471,84</b>	<b>6 513 465,10</b>	<b>127 667,71</b>	<b>21 874 447,53</b>	<b>28,85%</b>
Proyectos/Acción Centralizada	Objeto del Gasto	Ley	(+/-) Modificaciones	Gasto Acordado	Ejecución mes Septiembre	Acumulado Compromisos	Acumulado Causado	Acumulado Pagos	Disponible	Ejecución Porcentual
Gestión Administrativa. (Ingresos Ordinarios)	401	0,00	0,00	0,00	0,00	0,00	0,00	0,00	0,00	0,00%
	402	13 035 474,00	-398 975,07	13 035 474,00	622 756,06	10 724 932,22	9 094 407,74	9 003 162,72	2 310 541,78	82,27%
	403	34 968 628,00	398 975,07	34 968 628,00	1 363 520,09	20 537 862,14	13 841 938,26	13 580 895,33	14 430 765,86	58,73%
	404	10 155 425,00	0,00	10 155 425,00	0,00	7 989 906,25	340 865,26	187 218,69	2 165 518,75	78,68%
	407	1 144 219 421,00	0,00	1 144 219 421,00	0,00	746 744 098,50	746 734 259,90	746 734 259,90	397 475 322,50	65,26%
	411	10 000 000,00	0,00	10 000 000,00	107 195,81	4 590 354,00	4 576 400,22	4 567 549,63	5 409 646,00	45,90%
<b>Total Fuente:</b>		<b>1 212 378 948,00</b>	<b>0,00</b>	<b>1 212 378 948,00</b>	<b>2 093 471,96</b>	<b>790 587 153,11</b>	<b>774 587 871,38</b>	<b>774 073 086,27</b>	<b>421 791 794,89</b>	<b>65,21%</b>
Proyectos/Acción Centralizada	Objeto del Gasto	Ley	(+/-) Modificaciones	Gasto Acordado	Ejecución mes Septiembre	Acumulado Compromisos	Acumulado Causado	Acumulado Pagos	Disponible	Ejecución Porcentual
Gestión Administrativa. (Otros)	401	0,00	0,00	0,00	0,00	0,00	0,00	0,00	0,00	0,00%
	402	0,00	0,00	0,00	0,00	0,00	0,00	0,00	0,00	0,00%
	403	0,00	0,00	0,00	0,00	0,00	0,00	0,00	0,00	0,00%
	404	0,00	0,00	0,00	0,00	0,00	0,00	0,00	0,00	0,00%
	407	0,00	148 792 276,30	148 792 276,30	107 684 107,71	148 792 276,30	148 792 276,30	147 022 650,82	0,00	100,00%
	411	0,00	0,00	0,00	0,00	0,00	0,00	0,00	0,00	0,00%
<b>Total Fuente:</b>		<b>0,00</b>	<b>148 792 276,30</b>	<b>148 792 276,30</b>	<b>107 684 107,71</b>	<b>148 792 276,30</b>	<b>148 792 276,30</b>	<b>147 022 650,82</b>	<b>0,00</b>	<b>100,00%</b>
Proyectos/Acción Centralizada	Objeto del Gasto	Ley	(+/-) Modificaciones	Gasto Acordado	Ejecución mes Septiembre	Acumulado Compromisos	Acumulado Causado	Acumulado Pagos	Disponible	Ejecución Porcentual
Previsión y Protección Social. (Ingresos Ordinarios)	401	0,00	0,00	0,00	0,00	0,00	0,00	0,00	0,00	0,00%
	402	0,00	0,00	0,00	0,00	0,00	0,00	0,00	0,00	0,00%
	403	0,00	0,00	0,00	0,00	0,00	0,00	0,00	0,00	0,00%
	404	0,00	0,00	0,00	0,00	0,00	0,00	0,00	0,00	0,00%
	407	45 299 202,00	12 116 852,04	57 416 054,04	3 207 607,04	37 740 092,01	37 424 420,99	31 317 176,64	19 675 962,03	65,73%
	411	0,00	0,00	0,00	0,00	0,00	0,00	0,00	0,00	0,00%
<b>Total Fuente:</b>		<b>45 299 202,00</b>	<b>12 116 852,04</b>	<b>57 416 054,04</b>	<b>3 207 607,04</b>	<b>37 740 092,01</b>	<b>37 424 420,99</b>	<b>31 317 176,64</b>	<b>19 675 962,03</b>	<b>65,73%</b>

## EJECUCIÓN POR ORGANISMO POR PROYECTO / ACCIONES CENTRALIZADAS MENSUAL POR FUENTE DE FINANCIAMIENTO A NIVEL DE PARTIDAS

### SEPTIEMBRE

Proyectos/Acción Centralizada	Objeto del Gasto	Ley	(+/-) Modificaciones	Gasto Acordado	Ejecución mes Septiembre	Acumulado Compromisos	Acumulado Causado	Acumulado Pagos	Disponible	Ejecución Porcentual
Previsión y Protección Social. (Otros)	401	0,00	0,00	0,00	0,00	0,00	0,00	0,00	0,00	0,00%
	402	0,00	0,00	0,00	0,00	0,00	0,00	0,00	0,00	0,00%
	403	0,00	0,00	0,00	0,00	0,00	0,00	0,00	0,00	0,00%
	404	0,00	0,00	0,00	0,00	0,00	0,00	0,00	0,00	0,00%
	407	0,00	5 237 603,43	5 237 603,43	931 839,17	931 839,17	427 225,20	0,00	4 305 764,26	17,79%
	411	0,00	0,00	0,00	0,00	0,00	0,00	0,00	0,00	0,00%
<b>Total Fuente:</b>		0,00	5 237 603,43	5 237 603,43	931 839,17	931 839,17	427 225,20	0,00	4 305 764,26	17,79%
Proyectos/Acción Centralizada	Objeto del Gasto	Ley	(+/-) Modificaciones	Gasto Acordado	Ejecución mes Septiembre	Acumulado Compromisos	Acumulado Causado	Acumulado Pagos	Disponible	Ejecución Porcentual
Protección y atención integral a las familias y personas en los refugios en caso de emergencias o desastres.	401	0,00	0,00	0,00	0,00	0,00	0,00	0,00	0,00	0,00%
	402	842 426,00	0,00	842 426,00	1 051,50	669 233,34	495 123,34	495 123,34	173 192,66	79,44%
	403	796 533,00	0,00	796 533,00	0,00	354 560,00	333 663,46	333 663,46	441 973,00	44,51%
	404	0,00	0,00	0,00	0,00	0,00	0,00	0,00	0,00	0,00%
	407	0,00	0,00	0,00	0,00	0,00	0,00	0,00	0,00	0,00%
	411	0,00	0,00	0,00	0,00	0,00	0,00	0,00	0,00	0,00%
<b>Total Fuente:</b>		1 638 959,00	0,00	1 638 959,00	1 051,50	1 023 793,34	828 786,80	828 786,80	615 165,66	62,47%
Proyectos/Acción Centralizada	Objeto del Gasto	Ley	(+/-) Modificaciones	Gasto Acordado	Ejecución mes Septiembre	Acumulado Compromisos	Acumulado Causado	Acumulado Pagos	Disponible	Ejecución Porcentual
Defensa, Asesoría, Asistencia y Representación Gratuita de los Trabajadores y Trabajadoras.	401	48 073 084,00	-2 309 158,93	45 763 925,07	3 271 675,59	27 163 595,30	24 768 756,33	22 383 628,68	18 600 329,77	59,36%
	402	1 619 144,00	-20 999,75	1 598 144,25	92 778,29	851 216,61	636 493,05	412 388,98	746 927,64	53,26%
	403	905 379,00	20 999,75	926 378,75	72 393,44	475 514,39	316 172,58	287 349,63	450 864,36	51,33%
	404	272 980,00	0,00	272 980,00	0,00	94 989,67	11 114,96	11 114,96	177 990,33	34,80%
	407	0,00	0,00	0,00	0,00	0,00	0,00	0,00	0,00	0,00%
	411	0,00	0,00	0,00	0,00	0,00	0,00	0,00	0,00	0,00%
<b>Total Fuente:</b>		50 870 587,00	-2 309 158,93	48 561 428,07	3 436 847,32	28 585 315,97	25 732 536,92	23 094 482,25	19 976 112,10	58,86%
Proyectos/Acción Centralizada	Objeto del Gasto	Ley	(+/-) Modificaciones	Gasto Acordado	Ejecución mes Septiembre	Acumulado Compromisos	Acumulado Causado	Acumulado Pagos	Disponible	Ejecución Porcentual
Formación e Investigación en Materia Laboral para el Mejoramiento en la Atención a la Realidad Laboral Venezolana.	401	0,00	0,00	0,00	0,00	0,00	0,00	0,00	0,00	0,00%
	402	436 537,00	-48 952,79	387 584,21	0,00	100 918,52	22 761,92	22 761,92	286 665,69	26,04%
	403	1 027 448,00	48 952,79	1 076 400,79	0,00	403 285,56	356 821,77	356 821,77	673 115,23	37,47%
	404	0,00	0,00	0,00	0,00	0,00	0,00	0,00	0,00	0,00%
	407	0,00	0,00	0,00	0,00	0,00	0,00	0,00	0,00	0,00%
	411	0,00	0,00	0,00	0,00	0,00	0,00	0,00	0,00	0,00%
<b>Total Fuente:</b>		1 463 985,00	0,00	1 463 985,00	0,00	504 204,08	379 583,69	379 583,69	959 780,92	34,44%
Proyectos/Acción Centralizada	Objeto del Gasto	Ley	(+/-) Modificaciones	Gasto Acordado	Ejecución mes Septiembre	Acumulado Compromisos	Acumulado Causado	Acumulado Pagos	Disponible	Ejecución Porcentual
Fortalecimiento del Registro Nacional de Empresas y Establecimientos y de la Emisión de la Solvencia Laboral.	401	0,00	0,00	0,00	0,00	0,00	0,00	0,00	0,00	0,00%
	402	985 059,00	-14 282,10	985 059,00	54 580,88	502 256,56	302 424,19	283 746,97	482 802,44	50,99%
	403	797 943,00	14 282,10	797 943,00	67 176,04	389 423,15	235 646,74	204 999,90	408 519,85	48,80%
	404	798 058,00	0,00	798 058,00	25 000,00	697 630,37	143 754,96	126 907,19	100 427,63	87,42%
	407	0,00	0,00	0,00	0,00	0,00	0,00	0,00	0,00	0,00%
	411	0,00	0,00	0,00	0,00	0,00	0,00	0,00	0,00	0,00%
<b>Total Fuente:</b>		2 581 060,00	0,00	2 581 060,00	146 756,92	1 589 310,08	681 825,89	615 654,06	991 749,92	61,58%

## EJECUCIÓN POR ORGANISMO POR PROYECTO / ACCIONES CENTRALIZADAS MENSUAL POR FUENTE DE FINANCIAMIENTO A NIVEL DE PARTIDAS

### SEPTIEMBRE

Proyectos/Acción Centralizada	Objeto del Gasto	Ley	(+/-) Modificaciones	Gasto Acordado	Ejecución mes Septiembre	Acumulado Compromisos	Acumulado Causado	Acumulado Pagos	Disponible	Ejecución Porcentual
Protección y Regulación de la Negociación Colectiva y el Derecho a la Sindicalización de los Trabajadores y Trabajadoras.	401	33 314 742,00	-535 000,00	32 779 742,00	1 220 979,81	23 349 797,65	22 027 400,02	20 620 547,62	9 429 944,35	71,23%
	402	1 056 073,00	-8 827,20	1 047 245,80	42 690,90	649 479,64	559 532,96	487 705,35	397 766,16	62,02%
	403	533 272,00	8 827,20	542 099,20	39 518,59	424 386,44	379 069,08	370 453,20	117 712,76	78,29%
	404	370 765,00	0,00	370 765,00	0,00	268 990,23	70 883,35	67 036,17	101 774,77	72,55%
	407	0,00	0,00	0,00	0,00	0,00	0,00	0,00	0,00	0,00%
	411	0,00	0,00	0,00	0,00	0,00	0,00	0,00	0,00	0,00%
<b>Total Fuente:</b>		<b>35 274 852,00</b>	<b>-535 000,00</b>	<b>34 739 852,00</b>	<b>1 303 189,30</b>	<b>24 692 653,96</b>	<b>23 036 885,41</b>	<b>21 545 742,34</b>	<b>10 047 198,04</b>	<b>71,08%</b>
Proyectos/Acción Centralizada	Objeto del Gasto	Ley	(+/-) Modificaciones	Gasto Acordado	Ejecución mes Septiembre	Acumulado Compromisos	Acumulado Causado	Acumulado Pagos	Disponible	Ejecución Porcentual
Protección de Derechos Laborales de Trabajadores y Trabajadoras a través de las Inspectorías del Trabajo.	401	136 893 409,00	-13 727 988,17	123 165 420,83	14 969 273,43	84 409 414,12	79 496 561,04	74 731 491,30	38 756 006,71	68,53%
	402	3 591 681,00	272 001,35	3 863 682,35	243 890,20	2 187 828,87	1 752 792,55	1 423 563,80	1 675 853,48	56,63%
	403	7 786 612,00	-272 001,35	7 514 610,65	672 103,59	2 271 428,90	1 764 133,28	1 422 168,08	5 243 181,75	30,23%
	404	634 351,00	0,00	634 351,00	0,00	364 211,96	84 227,72	78 075,35	270 139,04	57,41%
	407	0,00	0,00	0,00	0,00	0,00	0,00	0,00	0,00	0,00%
	411	0,00	0,00	0,00	0,00	0,00	0,00	0,00	0,00	0,00%
<b>Total Fuente:</b>		<b>148 906 053,00</b>	<b>-13 727 988,17</b>	<b>135 178 064,83</b>	<b>15 885 267,22</b>	<b>89 232 883,85</b>	<b>83 097 714,59</b>	<b>77 655 298,53</b>	<b>45 945 180,98</b>	<b>66,01%</b>
Proyectos/Acción Centralizada	Objeto del Gasto	Ley	(+/-) Modificaciones	Gasto Acordado	Ejecución mes Septiembre	Acumulado Compromisos	Acumulado Causado	Acumulado Pagos	Disponible	Ejecución Porcentual
Mejoramiento de la Infraestructura y Mobiliario de las Sedes para una Atención más Eficiente de los Usuarios y Dignificación de las Condiciones de Trabajo.	401	0,00	0,00	0,00	0,00	0,00	0,00	0,00	0,00	0,00%
	402	1 683 433,00	-151 858,08	1 531 574,92	0,00	804 802,56	451 341,60	451 341,60	726 772,36	52,55%
	403	22 099 480,00	151 858,08	22 251 338,08	474 363,18	13 059 154,16	1 993 250,57	1 992 347,56	9 192 183,92	58,69%
	404	43 424 434,00	0,00	43 424 434,00	7 756 811,50	28 197 608,31	6 600 000,00	5 400 000,00	15 226 825,69	64,93%
	407	0,00	0,00	0,00	0,00	0,00	0,00	0,00	0,00	0,00%
	411	0,00	0,00	0,00	0,00	0,00	0,00	0,00	0,00	0,00%
<b>Total Fuente:</b>		<b>67 207 347,00</b>	<b>0,00</b>	<b>67 207 347,00</b>	<b>8 231 174,68</b>	<b>42 061 565,03</b>	<b>9 044 592,17</b>	<b>7 843 689,16</b>	<b>25 145 781,97</b>	<b>62,58%</b>
Proyectos/Acción Centralizada	Objeto del Gasto	Ley	(+/-) Modificaciones	Gasto Acordado	Ejecución mes Septiembre	Acumulado Compromisos	Acumulado Causado	Acumulado Pagos	Disponible	Ejecución Porcentual
<b>CONSOLIDADO. PROYECTOS DEL ÁREA DE TRABAJO</b>	401	218 281 235,00	-16 572 147,10	201 709 087,90	19 461 928,83	134 922 807,07	126 292 717,39	117 735 667,60	66 786 280,83	66,89%
	402	9 371 927,00	27 081,43	9 413 290,53	433 940,27	5 096 502,76	3 725 346,27	3 081 508,62	4 316 787,77	54,14%
	403	33 150 134,00	-27 081,43	33 108 770,47	1 325 554,84	17 023 192,60	5 045 094,02	4 634 140,14	16 085 577,87	51,42%
	404	45 500 588,00	0,00	45 500 588,00	7 781 811,50	29 623 430,54	6 909 980,99	5 683 133,67	15 877 157,46	65,11%
	407	0,00	0,00	0,00	0,00	0,00	0,00	0,00	0,00	0,00%
	411	0,00	0,00	0,00	0,00	0,00	0,00	0,00	0,00	0,00%
<b>Total Fuente:</b>		<b>306 303 884,00</b>	<b>-16 572 147,10</b>	<b>289 731 736,90</b>	<b>29 003 235,44</b>	<b>186 665 932,97</b>	<b>141 973 138,67</b>	<b>131 134 450,03</b>	<b>103 065 803,93</b>	<b>64,43%</b>
Proyectos/Acción Centralizada	Objeto del Gasto	Ley	(+/-) Modificaciones	Gasto Acordado	Ejecución mes Septiembre	Acumulado Compromisos	Acumulado Causado	Acumulado Pagos	Disponible	Ejecución Porcentual
Sistema de Seguimiento, Control y Supervisión de los Deberes y Derechos Contemplados en Materia de Seguridad Social.	401	0,00	0,00	0,00	0,00	0,00	0,00	0,00	0,00	0,00%
	402	808 384,00	-45 352,20	763 031,80	0,00	626 539,39	609 039,39	609 039,39	136 492,41	82,11%
	403	4 292 192,00	45 352,20	4 337 544,20	624,76	673 064,16	541 566,69	541 566,69	3 664 480,04	15,52%
	404	2 059 102,00	0,00	2 059 102,00	0,00	683 638,28	0,00	0,00	1 375 463,72	33,20%
	407	0,00	0,00	0,00	0,00	0,00	0,00	0,00	0,00	0,00%
	411	0,00	0,00	0,00	0,00	0,00	0,00	0,00	0,00	0,00%
<b>Total Fuente:</b>		<b>7 159 678,00</b>	<b>0,00</b>	<b>7 159 678,00</b>	<b>624,76</b>	<b>1 983 241,83</b>	<b>1 150 606,08</b>	<b>1 150 606,08</b>	<b>5 176 436,17</b>	<b>27,70%</b>

## EJECUCIÓN POR ORGANISMO POR PROYECTO / ACCIONES CENTRALIZADAS MENSUAL POR FUENTE DE FINANCIAMIENTO A NIVEL DE PARTIDAS

### SEPTIEMBRE

Proyectos/Acción Centralizada	Objeto del Gasto	Ley	(+/-) Modificaciones	Gasto Acordado	Ejecución mes Septiembre	Acumulado Compromisos	Acumulado Causado	Acumulado Pagos	Disponible	Ejecución Porcentual
Fortalecimiento de la Atención, Inspección y Mediación en Materia de Condiciones de Trabajo y Seguridad Social del Sector Agrícola.	401	4 244 239,00	-115 000,00	4 129 239,00	439 208,10	2 539 469,42	2 325 243,41	2 095 633,57	1 589 769,58	61,50%
	402	1 720 204,00	-97 627,50	1 622 576,50	44 200,45	1 361 697,79	1 115 231,89	1 115 231,89	260 878,71	83,92%
	403	3 822 510,00	97 627,50	3 920 137,50	23 143,38	1 812 998,42	1 376 579,55	1 353 339,55	2 107 139,08	46,25%
	404	394 571,00	0,00	394 571,00	0,00	292 002,00	0,00	0,00	102 569,00	74,00%
	407	0,00	0,00	0,00	0,00	0,00	0,00	0,00	0,00	0,00%
	411	0,00	0,00	0,00	0,00	0,00	0,00	0,00	0,00	0,00%
<b>Total Fuente:</b>		<b>10 181 524,00</b>	<b>-115 000,00</b>	<b>10 066 524,00</b>	<b>506 551,93</b>	<b>6 006 167,63</b>	<b>4 817 054,85</b>	<b>4 564 205,01</b>	<b>4 060 356,37</b>	<b>59,66%</b>
Proyectos/Acción Centralizada	Objeto del Gasto	Ley	(+/-) Modificaciones	Gasto Acordado	Ejecución mes Septiembre	Acumulado Compromisos	Acumulado Causado	Acumulado Pagos	Disponible	Ejecución Porcentual
Fortalecimiento de la Inclusión Laboral de las Personas Economicamente Activas Desocupadas, Migrantes con Relación de Dependencia Laboral y Personas con algún tipo de Discapacidad.	401	40 691 664,00	-1 830 000,00	38 861 664,00	2 507 783,52	19 583 121,39	17 866 807,07	15 938 423,99	19 278 542,61	50,39%
	402	2 352 596,00	-5 917,20	2 346 678,80	107 117,57	1 794 837,11	1 249 012,77	1 117 732,28	551 841,69	76,48%
	403	2 395 213,00	5 917,20	2 401 130,20	143 200,09	905 936,06	776 516,24	686 544,87	1 495 194,14	37,73%
	404	780 894,00	0,00	780 894,00	0,00	248 446,76	10 679,36	9 183,68	532 447,24	31,82%
	407	0,00	0,00	0,00	0,00	0,00	0,00	0,00	0,00	0,00%
	411	0,00	0,00	0,00	0,00	0,00	0,00	0,00	0,00	0,00%
<b>Total Fuente:</b>		<b>46 220 367,00</b>	<b>-1 830 000,00</b>	<b>44 390 367,00</b>	<b>2 758 101,18</b>	<b>22 532 341,32</b>	<b>19 903 015,44</b>	<b>17 751 884,82</b>	<b>21 858 025,68</b>	<b>50,76%</b>
Proyectos/Acción Centralizada	Objeto del Gasto	Ley	(+/-) Modificaciones	Gasto Acordado	Ejecución mes Septiembre	Acumulado Compromisos	Acumulado Causado	Acumulado Pagos	Disponible	Ejecución Porcentual
Desarrollo y Activación del Instituto Nacional de Pensiones y otras Asignaciones Económicas y del Instituto de Tesorería de la Seguridad Social.	401	2 667 066,00	0,00	2 667 066,00	0,00	59 681,95	59 681,95	59 681,95	2 607 384,05	2,24%
	402	1 886 481,00	0,00	1 886 481,00	0,00	610 587,17	454 947,17	454 947,17	1 275 893,83	32,37%
	403	2 205 034,00	0,00	2 205 034,00	0,00	73 270,46	54 593,66	54 593,66	2 131 763,54	3,32%
	404	1 800 360,00	0,00	1 800 360,00	0,00	0,00	0,00	0,00	1 800 360,00	0,00%
	407	0,00	0,00	0,00	0,00	0,00	0,00	0,00	0,00	0,00%
	411	0,00	0,00	0,00	0,00	0,00	0,00	0,00	0,00	0,00%
<b>Total Fuente:</b>		<b>8 558 941,00</b>	<b>0,00</b>	<b>8 558 941,00</b>	<b>0,00</b>	<b>743 539,58</b>	<b>569 222,78</b>	<b>569 222,78</b>	<b>7 815 401,42</b>	<b>8,69%</b>
Proyectos/Acción Centralizada	Objeto del Gasto	Ley	(+/-) Modificaciones	Gasto Acordado	Ejecución mes Septiembre	Acumulado Compromisos	Acumulado Causado	Acumulado Pagos	Disponible	Ejecución Porcentual
<b>CONSOLIDADO. PROYECTOS DEL ÁREA DE SEGURIDAD SOCIAL</b>	401	47 602 969,00	-1 945 000,00	45 657 969,00	2 946 991,62	22 182 272,76	20 251 732,43	18 093 739,51	23 475 696,24	48,58%
	402	6 767 665,00	-148 896,90	6 618 768,10	151 318,02	4 393 661,46	3 428 231,22	3 296 950,73	2 225 106,64	66,38%
	403	12 714 949,00	148 896,90	12 863 845,90	166 968,23	3 465 269,10	2 749 256,14	2 636 044,77	9 398 576,80	26,94%
	404	5 034 927,00	0,00	5 034 927,00	0,00	1 224 087,04	10 679,36	9 183,68	3 810 839,96	24,31%
	407	0,00	0,00	0,00	0,00	0,00	0,00	0,00	0,00	0,00%
	411	0,00	0,00	0,00	0,00	0,00	0,00	0,00	0,00	0,00%
<b>Total Fuente:</b>		<b>72 120 510,00</b>	<b>-1 945 000,00</b>	<b>70 175 510,00</b>	<b>3 265 277,87</b>	<b>31 265 290,36</b>	<b>26 439 899,15</b>	<b>24 035 918,69</b>	<b>38 910 219,64</b>	<b>44,55%</b>
Proyectos/Acción Centralizada	Objeto del Gasto	Ley	(+/-) Modificaciones	Gasto Acordado	Ejecución mes Septiembre	Acumulado Compromisos	Acumulado Causado	Acumulado Pagos	Disponible	Ejecución Porcentual
Sistema Integrado de Gestión Documental, Registros Estadísticos e Informáticos.	401	11 182 318,00	-367 321,69	10 814 996,31	365 961,00	6 459 750,74	6 121 457,52	5 676 557,54	4 355 245,57	59,73%
	402	1 614 974,00	-53 797,77	1 561 176,23	5 421,76	1 108 141,67	825 695,51	760 570,51	453 034,56	70,98%
	403	5 463 234,00	53 797,77	5 517 031,77	10 762,14	1 075 541,08	744 391,08	717 766,30	4 441 490,69	19,49%
	404	2 120 672,00	0,00	2 120 672,00	0,00	2 031 943,95	1 314 759,00	1 314 759,00	88 728,05	95,82%
	407	0,00	0,00	0,00	0,00	0,00	0,00	0,00	0,00	0,00%
	411	0,00	0,00	0,00	0,00	0,00	0,00	0,00	0,00	0,00%
<b>Total Fuente:</b>		<b>20 381 198,00</b>	<b>-367 321,69</b>	<b>20 013 876,31</b>	<b>382 144,90</b>	<b>10 675 377,44</b>	<b>9 006 303,11</b>	<b>8 469 653,35</b>	<b>9 338 498,87</b>	<b>53,34%</b>

## EJECUCIÓN POR ORGANISMO POR PROYECTO / ACCIONES CENTRALIZADAS MENSUAL POR FUENTE DE FINANCIAMIENTO A NIVEL DE PARTIDAS

### SEPTIEMBRE

Proyectos/Acción Centralizada	Objeto del Gasto	Ley	(+/-) Modificaciones	Gasto Acordado	Ejecución mes Septiembre	Acumulado Compromisos	Acumulado Causado	Acumulado Pagos	Disponible	Ejecución Porcentual
Difusión de Planes, Programas, Proyectos y otras Informaciones de Interés Público en Materia Sociolaboral.	401	4 121 140,00	-108 000,00	4 013 140,00	198 917,50	2 625 545,38	2 432 104,13	2 196 436,69	1 387 594,62	65,42%
	402	1 485 267,00	-138 517,40	1 346 749,60	12 245,62	906 548,61	581 655,11	581 655,11	440 200,99	67,31%
	403	6 906 314,00	138 517,40	7 044 831,40	151 573,84	3 983 663,53	3 035 738,14	3 028 931,92	3 061 167,87	56,55%
	404	186 660,00	0,00	186 660,00	0,00	180 419,76	0,00	0,00	6 240,24	96,66%
	407	0,00	0,00	0,00	0,00	0,00	0,00	0,00	0,00	0,00%
	411	0,00	0,00	0,00	0,00	0,00	0,00	0,00	0,00	0,00%
<b>Total Fuente:</b>		<b>12 699 381,00</b>	<b>-108 000,00</b>	<b>12 591 381,00</b>	<b>362 736,96</b>	<b>7 696 177,28</b>	<b>6 049 497,38</b>	<b>5 807 023,72</b>	<b>4 895 203,72</b>	<b>61,12%</b>
Proyectos/Acción Centralizada	Objeto del Gasto	Ley	(+/-) Modificaciones	Gasto Acordado	Ejecución mes Septiembre	Acumulado Compromisos	Acumulado Causado	Acumulado Pagos	Disponible	Ejecución Porcentual
Atención de los Compromisos y Relaciones Bilaterales y Multilaterales que en Materia Laboral tiene la República Bolivariana de Venezuela.	401	1 203 351,00	0,00	1 203 351,00	47 000,00	861 424,76	822 959,09	767 370,73	341 926,24	71,59%
	402	54 131,00	0,00	54 131,00	0,00	42 393,70	6 331,70	6 331,70	11 737,30	78,32%
	403	1 854 264,00	0,00	1 854 264,00	10 416,75	640 520,63	630 052,79	625 776,34	1 213 743,37	34,54%
	404	0,00	0,00	0,00	0,00	0,00	0,00	0,00	0,00	0,00%
	407	0,00	0,00	0,00	0,00	0,00	0,00	0,00	0,00	0,00%
	411	0,00	0,00	0,00	0,00	0,00	0,00	0,00	0,00	0,00%
<b>Total Fuente:</b>		<b>3 111 746,00</b>	<b>0,00</b>	<b>3 111 746,00</b>	<b>57 416,75</b>	<b>1 544 339,09</b>	<b>1 459 343,58</b>	<b>1 399 478,77</b>	<b>1 567 406,91</b>	<b>49,63%</b>
Proyectos/Acción Centralizada	Objeto del Gasto	Ley	(+/-) Modificaciones	Gasto Acordado	Ejecución mes Septiembre	Acumulado Compromisos	Acumulado Causado	Acumulado Pagos	Disponible	Ejecución Porcentual
<b>CONSOLIDADO. PROYECTOS DEL ÁREA DE APOYO</b>	401	16 506 809,00	-475 321,69	16 031 487,31	611 878,50	9 946 720,88	9 376 520,74	8 640 364,96	6 084 766,43	62,04%
	402	3 154 372,00	-192 315,17	2 962 056,83	17 667,38	2 057 083,98	1 413 682,32	1 348 557,32	904 972,85	69,45%
	403	14 223 812,00	192 315,17	14 416 127,17	172 752,73	5 699 725,24	4 410 182,01	4 372 474,56	8 716 401,93	39,54%
	404	2 307 332,00	0,00	2 307 332,00	0,00	2 212 363,71	1 314 759,00	1 314 759,00	94 968,29	95,88%
	407	0,00	0,00	0,00	0,00	0,00	0,00	0,00	0,00	0,00%
	411	0,00	0,00	0,00	0,00	0,00	0,00	0,00	0,00	0,00%
<b>Total Fuente:</b>		<b>36 192 325,00</b>	<b>-475 321,69</b>	<b>35 717 003,31</b>	<b>802 298,61</b>	<b>19 915 893,81</b>	<b>16 515 144,07</b>	<b>15 676 155,84</b>	<b>15 801 109,50</b>	<b>55,76%</b>
Proyectos/Acción Centralizada	Objeto del Gasto	Ley	(+/-) Modificaciones	Gasto Acordado	Ejecución mes Septiembre	Acumulado Compromisos	Acumulado Causado	Acumulado Pagos	Disponible	Ejecución Porcentual
Aportes y Transferencias para Financiar los Proyectos de los Entes Descentralizados. (Ingresos Ordinarios)	401	0,00	0,00	0,00	0,00	0,00	0,00	0,00	0,00	0,00%
	402	0,00	0,00	0,00	0,00	0,00	0,00	0,00	0,00	0,00%
	403	0,00	0,00	0,00	0,00	0,00	0,00	0,00	0,00	0,00%
	404	0,00	0,00	0,00	0,00	0,00	0,00	0,00	0,00	0,00%
	407	13 335 296 001,00	2 398 535 966,00	15 733 831 967,00	0,00	15 263 372 415,24	15 263 372 415,24	15 263 372 415,24	470 459 551,76	97,01%
	411	0,00	0,00	0,00	0,00	0,00	0,00	0,00	0,00	0,00%
<b>Total Fuente:</b>		<b>13 335 296 001,00</b>	<b>2 398 535 966,00</b>	<b>15 733 831 967,00</b>	<b>0,00</b>	<b>15 263 372 415,24</b>	<b>15 263 372 415,24</b>	<b>15 263 372 415,24</b>	<b>470 459 551,76</b>	<b>97,01%</b>
Proyectos/Acción Centralizada	Objeto del Gasto	Ley	(+/-) Modificaciones	Gasto Acordado	Ejecución mes Septiembre	Acumulado Compromisos	Acumulado Causado	Acumulado Pagos	Disponible	Ejecución Porcentual
Aportes y Transferencias para Financiar los Proyectos de los Entes Descentralizados. (Otros)	401	0,00	0,00	0,00	0,00	0,00	0,00	0,00	0,00	0,00%
	402	0,00	0,00	0,00	0,00	0,00	0,00	0,00	0,00	0,00%
	403	0,00	0,00	0,00	0,00	0,00	0,00	0,00	0,00	0,00%
	404	0,00	0,00	0,00	0,00	0,00	0,00	0,00	0,00	0,00%
	407	0,00	20 319 875 040,75	20 319 875 040,75	4 787 804 227,19	15 332 626 267,11	15 332 626 267,11	15 332 626 267,11	4 987 248 773,64	75,46%
	411	0,00	0,00	0,00	0,00	0,00	0,00	0,00	0,00	0,00%
<b>Total Fuente:</b>		<b>0,00</b>	<b>20 319 875 040,75</b>	<b>20 319 875 040,75</b>	<b>4 787 804 227,19</b>	<b>15 332 626 267,11</b>	<b>15 332 626 267,11</b>	<b>15 332 626 267,11</b>	<b>4 987 248 773,64</b>	<b>75,46%</b>

## EJECUCIÓN POR ORGANISMO POR PROYECTO / ACCIONES CENTRALIZADAS MENSUAL POR FUENTE DE FINANCIAMIENTO A NIVEL DE PARTIDAS

### SEPTIEMBRE

Proyectos/Acción Centralizada	Objeto del Gasto	Ley	(+/-) Modificaciones	Gasto Acordado	Ejecución mes Septiembre	Acumulado Compromisos	Acumulado Causado	Acumulado Pagos	Disponible	Ejecución Porcentual
Aportes y Transferencias para Financiar los Proyectos de los Entes Descentralizados. (Gestión Fiscal)	401	0,00	0,00	0,00	0,00	0,00	0,00	0,00	0,00	0,00%
	402	0,00	0,00	0,00	0,00	0,00	0,00	0,00	0,00	0,00%
	403	0,00	0,00	0,00	0,00	0,00	0,00	0,00	0,00	0,00%
	404	0,00	0,00	0,00	0,00	0,00	0,00	0,00	0,00	0,00%
	407	4 000 000 000,00	0,00	4 000 000 000,00	0,00	4 000 000 000,00	4 000 000 000,00	4 000 000 000,00	0,00	100,00%
	411	0,00	0,00	0,00	0,00	0,00	0,00	0,00	0,00	0,00%
<b>Total Fuente:</b>		<b>4 000 000 000,00</b>	<b>0,00</b>	<b>4 000 000 000,00</b>	<b>0,00</b>	<b>4 000 000 000,00</b>	<b>4 000 000 000,00</b>	<b>4 000 000 000,00</b>	<b>0,00</b>	<b>100,00%</b>
Proyectos/Acción Centralizada	Objeto del Gasto	Ley	(+/-) Modificaciones	Gasto Acordado	Ejecución mes Septiembre	Acumulado Compromisos	Acumulado Causado	Acumulado Pagos	Disponible	Ejecución Porcentual
Consolidado Ministerio del Poder Popular para el Trabajo y Seguridad Social (Ingresos Ordinarios)	401	588 976 557,00	-12 116 852,04	576 859 704,96	52 534 717,42	380 843 938,87	355 327 075,73	325 451 618,07	196 015 766,09	66,02%
	402	33 171 864,00	-713 105,71	32 872 015,46	1 226 733,23	22 941 413,76	18 156 790,89	17 225 302,73	9 930 601,70	69,79%
	403	98 440 722,00	713 105,71	98 740 570,54	3 090 978,06	48 369 510,43	27 558 276,20	26 735 360,57	50 371 060,11	48,99%
	404	62 998 272,00	0,00	62 998 272,00	7 781 811,50	41 049 787,54	8 576 284,61	7 194 295,04	21 948 484,46	65,16%
	407	14 524 814 624,00	2 410 652 818,04	16 935 467 442,04	3 207 607,04	16 047 856 605,75	16 047 531 096,13	16 041 423 851,78	887 610 836,29	94,76%
	411	10 000 000,00	0,00	10 000 000,00	107 195,81	4 590 354,00	4 576 400,22	4 567 549,63	5 409 646,00	45,90%
<b>Total Fuente:</b>		<b>15 318 402 039,00</b>	<b>2 398 535 966,00</b>	<b>17 716 938 005,00</b>	<b>67 949 043,06</b>	<b>16 545 651 610,35</b>	<b>16 461 725 923,78</b>	<b>16 422 597 977,82</b>	<b>1 171 286 394,65</b>	<b>93,39%</b>
Proyectos/Acción Centralizada	Objeto del Gasto	Ley	(+/-) Modificaciones	Gasto Acordado	Ejecución mes Septiembre	Acumulado Compromisos	Acumulado Causado	Acumulado Pagos	Disponible	Ejecución Porcentual
Consolidado Ministerio del Poder Popular para el Trabajo y Seguridad Social (Gestión Fiscal)	401	0,00	0,00	0,00	0,00	0,00	0,00	0,00	0,00	0,00%
	402	0,00	0,00	0,00	0,00	0,00	0,00	0,00	0,00	0,00%
	403	0,00	0,00	0,00	0,00	0,00	0,00	0,00	0,00	0,00%
	404	0,00	0,00	0,00	0,00	0,00	0,00	0,00	0,00	0,00%
	407	4 000 000 000,00	0,00	4 000 000 000,00	0,00	4 000 000 000,00	4 000 000 000,00	4 000 000 000,00	0,00	100,00%
	411	0,00	0,00	0,00	0,00	0,00	0,00	0,00	0,00	0,00%
<b>Total Fuente:</b>		<b>4 000 000 000,00</b>	<b>0,00</b>	<b>4 000 000 000,00</b>	<b>0,00</b>	<b>4 000 000 000,00</b>	<b>4 000 000 000,00</b>	<b>4 000 000 000,00</b>	<b>0,00</b>	<b>100,00%</b>
Proyectos/Acción Centralizada	Objeto del Gasto	Ley	(+/-) Modificaciones	Gasto Acordado	Ejecución mes Septiembre	Acumulado Compromisos	Acumulado Causado	Acumulado Pagos	Disponible	Ejecución Porcentual
Consolidado Ministerio del Poder Popular para el Trabajo y Seguridad Social (Otras Fuentes)	401	0,00	30 744 919,37	30 744 919,37	8 870 471,84	8 870 471,84	6 513 465,10	127 667,71	21 874 447,53	28,85%
	402	0,00	0,00	0,00	0,00	0,00	0,00	0,00	0,00	0,00%
	403	0,00	0,00	0,00	0,00	0,00	0,00	0,00	0,00	0,00%
	404	0,00	0,00	0,00	0,00	0,00	0,00	0,00	0,00	0,00%
	407	0,00	20 473 904 920,48	20 473 904 920,48	4 896 420 174,07	15 482 350 382,58	15 481 845 768,61	15 479 648 917,93	4 991 554 537,90	75,62%
	411	0,00	0,00	0,00	0,00	0,00	0,00	0,00	0,00	0,00%
<b>Total Fuente:</b>		<b>0,00</b>	<b>20 504 649 839,85</b>	<b>20 504 649 839,85</b>	<b>4 905 290 645,91</b>	<b>15 491 220 854,42</b>	<b>15 488 359 233,71</b>	<b>15 479 776 585,64</b>	<b>5 013 428 985,43</b>	<b>75,55%</b>
Proyectos/Acción Centralizada	Objeto del Gasto	Ley	(+/-) Modificaciones	Gasto Acordado	Ejecución mes Septiembre	Acumulado Compromisos	Acumulado Causado	Acumulado Pagos	Disponible	Ejecución Porcentual
Consolidado Ministerio del Poder Popular para el Trabajo y Seguridad Social (Sin Entes)	401	588 976 557,00	18 628 067,33	607 604 624,33	61 405 189,26	389 714 410,71	361 840 540,83	325 579 285,78	217 890 213,62	64,14%
	402	33 171 864,00	-713 105,71	32 872 015,46	1 226 733,23	22 941 413,76	18 156 790,89	17 225 302,73	9 930 601,70	69,79%
	403	98 440 722,00	713 105,71	98 740 570,54	3 090 978,06	48 369 510,43	27 558 276,20	26 735 360,57	50 371 060,11	48,99%
	404	62 998 272,00	0,00	62 998 272,00	7 781 811,50	41 049 787,54	8 576 284,61	7 194 295,04	21 948 484,46	65,16%
	407	45 502 464,00	17 354 455,47	62 856 919,47	4 139 446,21	38 831 701,68	38 001 578,09	31 467 108,54	24 025 217,79	61,78%
	411	10 000 000,00	0,00	10 000 000,00	107 195,81	4 590 354,00	4 576 400,22	4 567 549,63	5 409 646,00	45,90%
<b>Total Fuente:</b>		<b>839 089 879,00</b>	<b>35 982 522,80</b>	<b>875 072 401,80</b>	<b>77 751 354,07</b>	<b>545 497 178,12</b>	<b>458 709 870,84</b>	<b>412 768 902,29</b>	<b>329 575 223,68</b>	<b>62,34%</b>

## EJECUCIÓN POR ORGANISMO POR PROYECTO / ACCIONES CENTRALIZADAS MENSUAL POR FUENTE DE FINANCIAMIENTO A NIVEL DE PARTIDAS

### SEPTIEMBRE

Proyectos/Acción Centralizada	Objeto del Gasto	Ley	(+/-) Modificaciones	Gasto Acordado	Ejecución mes Septiembre	Acumulado Compromisos	Acumulado Causado	Acumulado Pagos	Disponible	Ejecución Porcentual
Consolidado Ministerio del Poder Popular para el Trabajo y Seguridad Social	401	588 976 557,00	18 628 067,33	607 604 624,33	61 405 189,26	389 714 410,71	361 840 540,83	325 579 285,78	217 890 213,62	64,14%
	402	33 171 864,00	-713 105,71	32 872 015,46	1 226 733,23	22 941 413,76	18 156 790,89	17 225 302,73	9 930 601,70	69,79%
	403	98 440 722,00	713 105,71	98 740 570,54	3 090 978,06	48 369 510,43	27 558 276,20	26 735 360,57	50 371 060,11	48,99%
	404	62 998 272,00	0,00	62 998 272,00	7 781 811,50	41 049 787,54	8 576 284,61	7 194 295,04	21 948 484,46	65,16%
	407	18 524 814 624,00	22 884 557 738,52	41 409 372 362,52	4 899 627 781,11	35 530 206 988,33	35 529 376 864,74	35 521 072 769,71	5 879 165 374,19	85,80%
	411	10 000 000,00	0,00	10 000 000,00	107 195,81	4 590 354,00	4 576 400,22	4 567 549,63	5 409 646,00	45,90%
Total Fuente:		19 318 402 039,00	22 903 185 805,85	42 221 587 844,85	4 973 239 688,97	36 036 872 464,77	35 950 085 157,49	35 902 374 563,46	6 184 715 380,08	85,35%
Proyectos/Acción Centralizada	Objeto del Gasto	Ley	(+/-) Modificaciones	Gasto Acordado	Ejecución mes Septiembre	Acumulado Compromisos	Acumulado Causado	Acumulado Pagos	Disponible	Ejecución Porcentual
MINPPTRASS Acción Centralizada.	401	306 585 544,00	37 620 536,12	344 206 080,12	38 384 390,31	222 662 610,00	205 919 570,27	181 109 513,71	121 543 470,12	64,69%
	402	13 877 900,00	-398 975,07	13 877 900,00	623 807,56	11 394 165,56	9 589 531,08	9 498 286,06	2 483 734,44	82,10%
	403	38 351 827,00	398 975,07	38 351 827,00	1 425 702,26	22 181 323,49	15 353 744,03	15 092 701,10	16 170 503,51	57,84%
	404	10 155 425,00	0,00	10 155 425,00	0,00	7 989 906,25	340 865,26	187 218,69	2 165 518,75	78,68%
	407	45 502 464,00	17 354 455,47	62 856 919,47	4 139 446,21	38 831 701,68	38 001 578,09	31 467 108,54	24 025 217,79	61,78%
	411	10 000 000,00	0,00	10 000 000,00	107 195,81	4 590 354,00	4 576 400,22	4 567 549,63	5 409 646,00	45,90%
Total Fuente:		424 473 160,00	54 974 991,59	479 448 151,59	44 680 542,15	307 650 060,98	273 781 688,95	241 922 377,73	171 798 090,61	64,17%
Proyectos/Acción Centralizada	Objeto del Gasto	Ley	(+/-) Modificaciones	Gasto Acordado	Ejecución mes Septiembre	Acumulado Compromisos	Acumulado Causado	Acumulado Pagos	Disponible	Ejecución Porcentual
ENTES ADSCRITOS Acción Centralizada.	401	0,00	0,00	0,00	0,00	0,00	0,00	0,00	0,00	0,00%
	402	0,00	0,00	0,00	0,00	0,00	0,00	0,00	0,00	0,00%
	403	0,00	0,00	0,00	0,00	0,00	0,00	0,00	0,00	0,00%
	404	0,00	0,00	0,00	0,00	0,00	0,00	0,00	0,00	0,00%
	407	1 144 016 159,00	148 792 276,30	1 292 808 435,30	107 684 107,71	895 376 604,30	895 376 604,30	893 606 978,82	397 431 831,00	69,26%
	411	0,00	0,00	0,00	0,00	0,00	0,00	1,00	0,00	0,00%
Total Fuente:		1 144 016 159,00	148 792 276,30	1 292 808 435,30	107 684 107,71	895 376 604,30	895 376 604,30	893 606 979,82	397 431 831,00	69,26%

## EJECUCIÓN POR ORGANISMO POR PROYECTO / ACCIONES CENTRALIZADAS MENSUAL POR FUENTE DE FINANCIAMIENTO A NIVEL DE PARTIDAS

### OCTUBRE

Proyectos/Acción Centralizada	Objeto del Gasto	Ley	(+/-) Modificaciones	Gasto Acordado	Ejecución mes Octubre	Acumulado Compromisos	Acumulado Causado	Acumulado Pagos	Disponible	Ejecución Porcentual
Dirección y Coordinación de los Gastos de los Trabajadores. (Ingresos Ordinarios)	401	306 585 544,00	14 217 889,36	320 803 433,36	40 506 658,28	254 298 796,44	210 444 144,65	202 518 930,83	66 504 636,92	79,27%
	402	0,00	0,00	0,00	0,00	0,00	0,00	0,00	0,00	0,00%
	403	2 586 666,00	0,00	2 586 666,00	62 235,95	1 351 137,30	1 286 226,90	1 286 226,90	1 235 528,70	52,23%
	404	0,00	0,00	0,00	0,00	0,00	0,00	0,00	0,00	0,00%
	407	0,00	0,00	0,00	0,00	0,00	0,00	0,00	0,00	0,00%
	411	0,00	0,00	0,00	0,00	0,00	0,00	0,00	0,00	0,00%
<b>Total Fuente:</b>		<b>309 172 210,00</b>	<b>14 217 889,36</b>	<b>323 390 099,36</b>	<b>40 568 894,23</b>	<b>255 649 933,74</b>	<b>211 730 371,55</b>	<b>203 805 157,73</b>	<b>67 740 165,62</b>	<b>79,05%</b>
Proyectos/Acción Centralizada	Objeto del Gasto	Ley	(+/-) Modificaciones	Gasto Acordado	Ejecución mes Octubre	Acumulado Compromisos	Acumulado Causado	Acumulado Pagos	Disponible	Ejecución Porcentual
Dirección y Coordinación de los Gastos de los Trabajadores. (Otros)	401	0,00	30 744 919,37	30 744 919,37	17 462 828,93	26 333 300,77	14 210 623,45	6 738 298,33	4 411 618,60	85,65%
	402	0,00	0,00	0,00	0,00	0,00	0,00	0,00	0,00	0,00%
	403	0,00	0,00	0,00	0,00	0,00	0,00	0,00	0,00	0,00%
	404	0,00	0,00	0,00	0,00	0,00	0,00	0,00	0,00	0,00%
	407	0,00	0,00	0,00	0,00	0,00	0,00	0,00	0,00	0,00%
	411	0,00	0,00	0,00	0,00	0,00	0,00	0,00	0,00	0,00%
<b>Total Fuente:</b>		<b>0,00</b>	<b>30 744 919,37</b>	<b>30 744 919,37</b>	<b>17 462 828,93</b>	<b>26 333 300,77</b>	<b>14 210 623,45</b>	<b>6 738 298,33</b>	<b>4 411 618,60</b>	<b>85,65%</b>
Proyectos/Acción Centralizada	Objeto del Gasto	Ley	(+/-) Modificaciones	Gasto Acordado	Ejecución mes Octubre	Acumulado Compromisos	Acumulado Causado	Acumulado Pagos	Disponible	Ejecución Porcentual
Gestión Administrativa. (Ingresos Ordinarios)	401	0,00	0,00	0,00	0,00	0,00	0,00	0,00	0,00	0,00%
	402	13 035 474,00	-375 992,38	12 659 481,62	293 318,54	11 018 250,76	9 907 938,44	9 809 968,40	1 641 230,86	87,04%
	403	34 968 628,00	375 992,38	35 344 620,38	2 064 397,49	22 602 259,63	16 862 554,34	16 124 495,96	12 742 360,75	63,95%
	404	10 155 425,00	0,00	10 155 425,00	13 079,89	8 002 986,14	5 102 859,85	4 844 647,66	2 152 438,86	78,81%
	407	1 144 219 421,00	0,00	1 144 219 421,00	128 631 889,80	875 375 988,30	875 371 068,94	875 371 068,94	268 843 432,70	76,50%
	411	10 000 000,00	0,00	10 000 000,00	71 945,33	4 648 345,55	4 638 844,67	4 638 844,67	5 337 700,67	46,62%
<b>Total Fuente:</b>		<b>1 212 378 948,00</b>	<b>0,00</b>	<b>1 212 378 948,00</b>	<b>131 074 631,05</b>	<b>921 661 784,16</b>	<b>911 892 767,12</b>	<b>910 789 025,63</b>	<b>290 717 163,84</b>	<b>76,02%</b>
Proyectos/Acción Centralizada	Objeto del Gasto	Ley	(+/-) Modificaciones	Gasto Acordado	Ejecución mes Octubre	Acumulado Compromisos	Acumulado Causado	Acumulado Pagos	Disponible	Ejecución Porcentual
Gestión Administrativa. (Otros)	401	0,00	0,00	0,00	0,00	0,00	0,00	0,00	0,00	0,00%
	402	0,00	0,00	0,00	0,00	0,00	0,00	0,00	0,00	0,00%
	403	0,00	0,00	0,00	0,00	0,00	0,00	0,00	0,00	0,00%
	404	0,00	0,00	0,00	0,00	0,00	0,00	0,00	0,00	0,00%
	407	0,00	148 792 276,30	148 792 276,30	0,00	148 792 276,30	148 792 276,30	148 792 276,30	0,00	100,00%
	411	0,00	0,00	0,00	0,00	0,00	0,00	0,00	0,00	0,00%
<b>Total Fuente:</b>		<b>0,00</b>	<b>148 792 276,30</b>	<b>148 792 276,30</b>	<b>0,00</b>	<b>148 792 276,30</b>	<b>148 792 276,30</b>	<b>148 792 276,30</b>	<b>0,00</b>	<b>100,00%</b>
Proyectos/Acción Centralizada	Objeto del Gasto	Ley	(+/-) Modificaciones	Gasto Acordado	Ejecución mes Octubre	Acumulado Compromisos	Acumulado Causado	Acumulado Pagos	Disponible	Ejecución Porcentual
Previsión y Protección Social. (Ingresos Ordinarios)	401	0,00	0,00	0,00	0,00	0,00	0,00	0,00	0,00	0,00%
	402	0,00	0,00	0,00	0,00	0,00	0,00	0,00	0,00	0,00%
	403	0,00	0,00	0,00	0,00	0,00	0,00	0,00	0,00	0,00%
	404	0,00	0,00	0,00	0,00	0,00	0,00	0,00	0,00	0,00%
	407	45 299 202,00	12 116 852,04	57 416 054,04	13 288 313,66	51 028 405,67	39 994 218,87	37 572 049,48	6 387 648,37	88,87%
	411	0,00	0,00	0,00	0,00	0,00	0,00	0,00	0,00	0,00%
<b>Total Fuente:</b>		<b>45 299 202,00</b>	<b>12 116 852,04</b>	<b>57 416 054,04</b>	<b>13 288 313,66</b>	<b>51 028 405,67</b>	<b>39 994 218,87</b>	<b>37 572 049,48</b>	<b>6 387 648,37</b>	<b>88,87%</b>



## EJECUCIÓN POR ORGANISMO POR PROYECTO / ACCIONES CENTRALIZADAS MENSUAL POR FUENTE DE FINANCIAMIENTO A NIVEL DE PARTIDAS

### OCTUBRE

Proyectos/Acción Centralizada	Objeto del Gasto	Ley	(+/-) Modificaciones	Gasto Acordado	Ejecución mes Octubre	Acumulado Compromisos	Acumulado Causado	Acumulado Pagos	Disponible	Ejecución Porcentual
Previsión y Protección Social. (Otros)	401	0,00	0,00	0,00	0,00	0,00	0,00	0,00	0,00	0,00%
	402	0,00	0,00	0,00	0,00	0,00	0,00	0,00	0,00	0,00%
	403	0,00	0,00	0,00	0,00	0,00	0,00	0,00	0,00	0,00%
	404	0,00	0,00	0,00	0,00	0,00	0,00	0,00	0,00	0,00%
	407	0,00	5 237 603,43	5 237 603,43	4 027 643,59	4 959 482,76	1 198 359,27	427 225,20	278 120,67	94,69%
	411	0,00	0,00	0,00	0,00	0,00	0,00	0,00	0,00	0,00%
<b>Total Fuente:</b>		0,00	5 237 603,43	5 237 603,43	4 027 643,59	4 959 482,76	1 198 359,27	427 225,20	278 120,67	94,69%
Proyectos/Acción Centralizada	Objeto del Gasto	Ley	(+/-) Modificaciones	Gasto Acordado	Ejecución mes Octubre	Acumulado Compromisos	Acumulado Causado	Acumulado Pagos	Disponible	Ejecución Porcentual
Protección y atención integral a las familias y personas en los refugios en caso de emergencias o desastres.	401	0,00	0,00	0,00	0,00	0,00	0,00	0,00	0,00	0,00%
	402	842 426,00	0,00	842 426,00	0,00	669 233,34	635 998,34	635 998,34	173 192,66	79,44%
	403	796 533,00	0,00	796 533,00	0,00	354 560,00	350 568,46	350 568,46	441 973,00	44,51%
	404	0,00	0,00	0,00	0,00	0,00	0,00	0,00	0,00	0,00%
	407	0,00	0,00	0,00	0,00	0,00	0,00	0,00	0,00	0,00%
	411	0,00	0,00	0,00	0,00	0,00	0,00	0,00	0,00	0,00%
<b>Total Fuente:</b>		1 638 959,00	0,00	1 638 959,00	0,00	1 023 793,34	986 566,80	986 566,80	615 165,66	62,47%
Proyectos/Acción Centralizada	Objeto del Gasto	Ley	(+/-) Modificaciones	Gasto Acordado	Ejecución mes Octubre	Acumulado Compromisos	Acumulado Causado	Acumulado Pagos	Disponible	Ejecución Porcentual
Defensa, Asesoría, Asistencia y Representación Gratuita de los Trabajadores y Trabajadoras.	401	48 073 084,00	-2 764 399,81	45 308 684,19	7 656 583,75	34 820 179,05	25 759 204,74	24 980 310,83	10 488 505,14	76,85%
	402	1 619 144,00	64 343,93	1 683 487,93	37 664,96	888 881,57	774 185,56	561 317,28	794 606,36	52,80%
	403	905 379,00	-118 010,10	787 368,90	36 272,78	511 787,17	345 875,40	314 438,04	275 581,73	65,00%
	404	272 980,00	0,00	272 980,00	108 117,00	203 106,67	11 114,96	11 114,96	69 873,33	74,40%
	407	0,00	0,00	0,00	0,00	0,00	0,00	0,00	0,00	0,00%
	411	0,00	0,00	0,00	0,00	0,00	0,00	0,00	0,00	0,00%
<b>Total Fuente:</b>		50 870 587,00	-2 818 065,98	48 052 521,02	7 838 638,49	36 423 954,46	26 890 380,66	25 867 181,11	11 628 566,56	75,80%
Proyectos/Acción Centralizada	Objeto del Gasto	Ley	(+/-) Modificaciones	Gasto Acordado	Ejecución mes Octubre	Acumulado Compromisos	Acumulado Causado	Acumulado Pagos	Disponible	Ejecución Porcentual
Formación e Investigación en Materia Laboral para el Mejoramiento en la Atención a la Realidad Laboral Venezolana.	401	0,00	0,00	0,00	0,00	0,00	0,00	0,00	0,00	0,00%
	402	436 537,00	-48 952,79	387 584,21	0,00	100 918,52	22 761,92	22 761,92	286 665,69	26,04%
	403	1 027 448,00	-67 484,60	959 963,40	0,00	403 285,56	393 906,77	393 906,77	556 677,84	42,01%
	404	0,00	0,00	0,00	0,00	0,00	0,00	0,00	0,00	0,00%
	407	0,00	0,00	0,00	0,00	0,00	0,00	0,00	0,00	0,00%
	411	0,00	0,00	0,00	0,00	0,00	0,00	0,00	0,00	0,00%
<b>Total Fuente:</b>		1 463 985,00	-116 437,39	1 347 547,61	0,00	504 204,08	416 668,69	416 668,69	843 343,53	37,42%
Proyectos/Acción Centralizada	Objeto del Gasto	Ley	(+/-) Modificaciones	Gasto Acordado	Ejecución mes Octubre	Acumulado Compromisos	Acumulado Causado	Acumulado Pagos	Disponible	Ejecución Porcentual
Fortalecimiento del Registro Nacional de Empresas y Establecimientos y de la Emisión de la Solvencia Laboral.	401	0,00	0,00	0,00	0,00	0,00	0,00	0,00	0,00	0,00%
	402	985 059,00	-14 282,10	985 059,00	43 449,38	545 705,94	417 750,09	349 017,09	439 353,06	55,40%
	403	797 943,00	14 282,10	797 943,00	26 984,04	416 407,19	285 884,14	212 580,78	381 535,81	52,19%
	404	798 058,00	0,00	798 058,00	46 464,80	744 095,17	168 754,96	143 754,96	53 962,83	93,24%
	407	0,00	0,00	0,00	0,00	0,00	0,00	0,00	0,00	0,00%
	411	0,00	0,00	0,00	0,00	0,00	0,00	0,00	0,00	0,00%
<b>Total Fuente:</b>		2 581 060,00	0,00	2 581 060,00	116 898,22	1 706 208,30	872 389,19	705 352,83	874 851,70	66,10%

## EJECUCIÓN POR ORGANISMO POR PROYECTO / ACCIONES CENTRALIZADAS MENSUAL POR FUENTE DE FINANCIAMIENTO A NIVEL DE PARTIDAS

### OCTUBRE

Proyectos/Acción Centralizada	Objeto del Gasto	Ley	(+/-) Modificaciones	Gasto Acordado	Ejecución mes Octubre	Acumulado Compromisos	Acumulado Causado	Acumulado Pagos	Disponible	Ejecución Porcentual
Protección y Regulación de la Negociación Colectiva y el Derecho a la Sindicalización de los Trabajadores y Trabajadoras.	401	33 314 742,00	-1 151 264,06	32 163 477,94	6 204 160,27	29 553 957,92	24 011 111,58	22 246 232,77	2 609 520,02	91,89%
	402	1 056 073,00	-8 827,20	1 047 245,80	18 672,64	668 152,28	600 889,54	547 296,03	379 093,52	63,80%
	403	533 272,00	8 827,20	542 099,20	8 629,45	433 015,89	386 973,51	379 943,35	109 083,31	79,88%
	404	370 765,00	0,00	370 765,00	29 418,98	298 409,21	76 559,62	70 883,35	72 355,79	80,48%
	407	0,00	0,00	0,00	0,00	0,00	0,00	0,00	0,00	0,00%
	411	0,00	0,00	0,00	0,00	0,00	0,00	0,00	0,00	0,00%
<b>Total Fuente:</b>		<b>35 274 852,00</b>	<b>-1 151 264,06</b>	<b>34 123 587,94</b>	<b>6 260 881,34</b>	<b>30 953 535,30</b>	<b>25 075 534,25</b>	<b>23 244 355,50</b>	<b>3 170 052,64</b>	<b>90,71%</b>
Proyectos/Acción Centralizada	Objeto del Gasto	Ley	(+/-) Modificaciones	Gasto Acordado	Ejecución mes Octubre	Acumulado Compromisos	Acumulado Causado	Acumulado Pagos	Disponible	Ejecución Porcentual
Protección de Derechos Laborales de Trabajadores y Trabajadoras a través de las Inspectorías del Trabajo.	401	136 893 409,00	-16 331 909,92	120 561 499,08	20 877 618,25	105 287 032,37	83 463 899,87	81 389 536,89	15 274 466,71	87,33%
	402	3 591 681,00	455 653,87	4 047 334,87	204 974,68	2 392 803,55	2 025 179,66	1 723 332,61	1 654 531,32	59,12%
	403	7 786 612,00	-455 653,87	7 330 958,13	853 277,26	3 124 706,16	2 418 382,37	2 140 647,86	4 206 251,97	42,62%
	404	634 351,00	0,00	634 351,00	19 424,02	383 635,98	84 642,71	84 642,71	250 715,02	60,48%
	407	0,00	0,00	0,00	0,00	0,00	0,00	0,00	0,00	0,00%
	411	0,00	0,00	0,00	0,00	0,00	0,00	0,00	0,00	0,00%
<b>Total Fuente:</b>		<b>148 906 053,00</b>	<b>-16 331 909,92</b>	<b>132 574 143,08</b>	<b>21 955 294,21</b>	<b>111 188 178,06</b>	<b>87 992 104,61</b>	<b>85 338 160,07</b>	<b>21 385 965,02</b>	<b>83,87%</b>
Proyectos/Acción Centralizada	Objeto del Gasto	Ley	(+/-) Modificaciones	Gasto Acordado	Ejecución mes Octubre	Acumulado Compromisos	Acumulado Causado	Acumulado Pagos	Disponible	Ejecución Porcentual
Mejoramiento de la Infraestructura y Mobiliario de las Sedes para una Atención más Eficiente de los Usuarios y Dignificación de las Condiciones de Trabajo.	401	0,00	0,00	0,00	0,00	0,00	0,00	0,00	0,00	0,00%
	402	1 683 433,00	-151 858,08	1 531 574,92	0,00	804 802,56	451 341,60	451 341,60	726 772,36	52,55%
	403	22 099 480,00	-2 340 607,15	19 758 872,85	677 956,21	13 737 110,37	3 139 091,01	2 677 610,24	6 021 762,48	69,52%
	404	43 424 434,00	0,00	43 424 434,00	0,00	28 197 608,31	6 639 847,83	5 400 000,00	15 226 825,69	64,93%
	407	0,00	0,00	0,00	0,00	0,00	0,00	0,00	0,00	0,00%
	411	0,00	0,00	0,00	0,00	0,00	0,00	0,00	0,00	0,00%
<b>Total Fuente:</b>		<b>67 207 347,00</b>	<b>-2 492 465,23</b>	<b>64 714 881,77</b>	<b>677 956,21</b>	<b>42 739 521,24</b>	<b>10 230 280,44</b>	<b>8 528 951,84</b>	<b>21 975 360,53</b>	<b>66,04%</b>
Proyectos/Acción Centralizada	Objeto del Gasto	Ley	(+/-) Modificaciones	Gasto Acordado	Ejecución mes Octubre	Acumulado Compromisos	Acumulado Causado	Acumulado Pagos	Disponible	Ejecución Porcentual
<b>CONSOLIDADO. PROYECTOS DEL ÁREA DE TRABAJO</b>	401	218 281 235,00	-20 247 573,79	198 033 661,21	34 738 362,27	169 661 169,34	133 234 216,19	128 616 080,49	28 372 491,87	85,67%
	402	9 371 927,00	296 077,63	9 682 286,73	304 761,66	5 401 264,42	4 292 108,37	3 655 066,53	4 281 022,31	55,79%
	403	33 150 134,00	-2 958 646,42	30 177 205,48	1 603 119,74	18 626 312,34	6 970 113,20	6 119 127,04	11 550 893,14	61,72%
	404	45 500 588,00	0,00	45 500 588,00	203 424,80	29 826 855,34	6 980 920,08	5 710 395,98	15 673 732,66	65,55%
	407	0,00	0,00	0,00	0,00	0,00	0,00	0,00	0,00	0,00%
	411	0,00	0,00	0,00	0,00	0,00	0,00	0,00	0,00	0,00%
<b>Total Fuente:</b>		<b>306 303 884,00</b>	<b>-22 910 142,58</b>	<b>283 393 741,42</b>	<b>36 849 668,47</b>	<b>223 515 601,44</b>	<b>151 477 357,84</b>	<b>144 100 670,04</b>	<b>59 878 139,98</b>	<b>78,87%</b>
Proyectos/Acción Centralizada	Objeto del Gasto	Ley	(+/-) Modificaciones	Gasto Acordado	Ejecución mes Octubre	Acumulado Compromisos	Acumulado Causado	Acumulado Pagos	Disponible	Ejecución Porcentual
Sistema de Seguimiento, Control y Supervisión de los Deberes y Derechos Contemplados en Materia de Seguridad Social.	401	0,00	0,00	0,00	0,00	0,00	0,00	0,00	0,00	0,00%
	402	808 384,00	54 047,80	862 431,80	575,16	627 114,55	609 614,55	609 614,55	235 317,25	72,71%
	403	4 292 192,00	-54 047,80	4 238 144,20	444 982,91	1 118 047,07	541 566,69	541 566,69	3 120 097,13	26,38%
	404	2 059 102,00	0,00	2 059 102,00	415 479,40	1 099 117,68	0,00	0,00	959 984,32	53,38%
	407	0,00	0,00	0,00	0,00	0,00	0,00	0,00	0,00	0,00%
	411	0,00	0,00	0,00	0,00	0,00	0,00	0,00	0,00	0,00%
<b>Total Fuente:</b>		<b>7 159 678,00</b>	<b>0,00</b>	<b>7 159 678,00</b>	<b>861 037,47</b>	<b>2 844 279,30</b>	<b>1 151 181,24</b>	<b>1 151 181,24</b>	<b>4 315 398,70</b>	<b>39,73%</b>

## EJECUCIÓN POR ORGANISMO POR PROYECTO / ACCIONES CENTRALIZADAS MENSUAL POR FUENTE DE FINANCIAMIENTO A NIVEL DE PARTIDAS

### OCTUBRE

Proyectos/Acción Centralizada	Objeto del Gasto	Ley	(+/-) Modificaciones	Gasto Acordado	Ejecución mes Octubre	Acumulado Compromisos	Acumulado Causado	Acumulado Pagos	Disponible	Ejecución Porcentual
Fortalecimiento de la Atención, Inspección y Mediación en Materia de Condiciones de Trabajo y Seguridad Social del Sector Agrícola.	401	4 244 239,00	-199 282,68	4 044 956,32	611 740,00	3 151 209,42	2 453 117,46	2 356 716,51	893 746,90	77,90%
	402	1 720 204,00	-97 627,50	1 622 576,50	1 890,40	1 363 588,19	1 231 874,05	1 231 874,05	258 988,31	84,04%
	403	3 822 510,00	97 627,50	3 920 137,50	631 778,16	2 444 776,58	1 390 349,76	1 367 109,76	1 475 360,92	62,36%
	404	394 571,00	0,00	394 571,00	14 478,89	306 480,89	0,00	0,00	88 090,11	77,67%
	407	0,00	0,00	0,00	0,00	0,00	0,00	0,00	0,00	0,00%
	411	0,00	0,00	0,00	0,00	0,00	0,00	0,00	0,00	0,00%
<b>Total Fuente:</b>		<b>10 181 524,00</b>	<b>-199 282,68</b>	<b>9 982 241,32</b>	<b>1 259 887,45</b>	<b>7 266 055,08</b>	<b>5 075 341,27</b>	<b>4 955 700,32</b>	<b>2 716 186,24</b>	<b>72,79%</b>
Proyectos/Acción Centralizada	Objeto del Gasto	Ley	(+/-) Modificaciones	Gasto Acordado	Ejecución mes Octubre	Acumulado Compromisos	Acumulado Causado	Acumulado Pagos	Disponible	Ejecución Porcentual
Fortalecimiento de la Inclusión Laboral de las Personas Economicamente Activas Desocupadas, Migrantes con Relación de Dependencia Laboral y Personas con algún tipo de Discapacidad.	401	40 691 664,00	-2 242 893,50	38 448 770,50	7 331 312,10	26 914 433,49	19 846 207,43	19 109 201,10	11 534 337,01	70,00%
	402	2 352 596,00	-5 917,20	2 346 678,80	106 344,17	1 901 181,28	1 756 866,88	1 649 209,52	445 497,52	81,02%
	403	2 395 213,00	5 917,20	2 401 130,20	141 456,13	1 047 392,19	930 190,81	856 578,07	1 353 738,01	43,62%
	404	780 894,00	0,00	780 894,00	371 212,00	619 658,76	13 749,36	13 749,36	161 235,24	79,35%
	407	0,00	0,00	0,00	0,00	0,00	0,00	0,00	0,00	0,00%
	411	0,00	0,00	0,00	0,00	0,00	0,00	0,00	0,00	0,00%
<b>Total Fuente:</b>		<b>46 220 367,00</b>	<b>-2 242 893,50</b>	<b>43 977 473,50</b>	<b>7 950 324,40</b>	<b>30 482 665,72</b>	<b>22 547 014,48</b>	<b>21 628 738,05</b>	<b>13 494 807,78</b>	<b>69,31%</b>
Proyectos/Acción Centralizada	Objeto del Gasto	Ley	(+/-) Modificaciones	Gasto Acordado	Ejecución mes Octubre	Acumulado Compromisos	Acumulado Causado	Acumulado Pagos	Disponible	Ejecución Porcentual
Desarrollo y Activación del Instituto Nacional de Pensiones y otras Asignaciones Económicas y del Instituto de Tesorería de la Seguridad Social.	401	2 667 066,00	0,00	2 667 066,00	0,00	59 681,95	59 681,95	59 681,95	2 607 384,05	2,24%
	402	1 886 481,00	0,00	1 886 481,00	0,00	610 587,17	610 587,17	610 587,17	1 275 893,83	32,37%
	403	2 205 034,00	0,00	2 205 034,00	0,00	73 270,46	73 270,46	73 270,46	2 131 763,54	3,32%
	404	1 800 360,00	0,00	1 800 360,00	0,00	0,00	0,00	0,00	1 800 360,00	0,00%
	407	0,00	0,00	0,00	0,00	0,00	0,00	0,00	0,00	0,00%
	411	0,00	0,00	0,00	0,00	0,00	0,00	0,00	0,00	0,00%
<b>Total Fuente:</b>		<b>8 558 941,00</b>	<b>0,00</b>	<b>8 558 941,00</b>	<b>0,00</b>	<b>743 539,58</b>	<b>743 539,58</b>	<b>743 539,58</b>	<b>7 815 401,42</b>	<b>8,69%</b>
Proyectos/Acción Centralizada	Objeto del Gasto	Ley	(+/-) Modificaciones	Gasto Acordado	Ejecución mes Octubre	Acumulado Compromisos	Acumulado Causado	Acumulado Pagos	Disponible	Ejecución Porcentual
<b>CONSOLIDADO. PROYECTOS DEL ÁREA DE SEGURIDAD SOCIAL</b>	401	47 602 969,00	-2 442 176,18	45 160 792,82	7 943 052,10	30 125 324,86	22 359 006,84	21 525 599,56	15 035 467,96	66,71%
	402	6 767 665,00	-49 496,90	6 718 168,10	108 809,73	4 502 471,19	4 208 942,65	4 101 285,29	2 215 696,91	67,02%
	403	12 714 949,00	49 496,90	12 764 445,90	1 218 217,20	4 683 486,30	2 935 377,72	2 838 524,98	8 080 959,60	36,69%
	404	5 034 927,00	0,00	5 034 927,00	801 170,29	2 025 257,33	13 749,36	13 749,36	3 009 669,67	40,22%
	407	0,00	0,00	0,00	0,00	0,00	0,00	0,00	0,00	0,00%
	411	0,00	0,00	0,00	0,00	0,00	0,00	0,00	0,00	0,00%
<b>Total Fuente:</b>		<b>72 120 510,00</b>	<b>-2 442 176,18</b>	<b>69 678 333,82</b>	<b>10 071 249,32</b>	<b>41 336 539,68</b>	<b>29 517 076,57</b>	<b>28 479 159,19</b>	<b>28 341 794,14</b>	<b>59,32%</b>
Proyectos/Acción Centralizada	Objeto del Gasto	Ley	(+/-) Modificaciones	Gasto Acordado	Ejecución mes Octubre	Acumulado Compromisos	Acumulado Causado	Acumulado Pagos	Disponible	Ejecución Porcentual
Sistema Integrado de Gestión Documental, Registros Estadísticos e Informáticos.	401	11 182 318,00	-725 815,16	10 456 502,84	2 973 787,17	9 433 537,91	7 727 360,52	7 132 951,37	1 022 964,93	90,22%
	402	1 614 974,00	-53 797,77	1 561 176,23	3 002,50	1 111 144,17	1 089 319,91	1 089 319,91	450 032,06	71,17%
	403	5 463 234,00	53 797,77	5 517 031,77	0,00	1 075 541,08	793 801,61	765 352,34	4 441 490,69	19,49%
	404	2 120 672,00	0,00	2 120 672,00	0,00	2 031 943,95	1 314 759,00	1 314 759,00	88 728,05	95,82%
	407	0,00	0,00	0,00	0,00	0,00	0,00	0,00	0,00	0,00%
	411	0,00	0,00	0,00	0,00	0,00	0,00	0,00	0,00	0,00%
<b>Total Fuente:</b>		<b>20 381 198,00</b>	<b>-725 815,16</b>	<b>19 655 382,84</b>	<b>2 976 789,67</b>	<b>13 652 167,11</b>	<b>10 925 241,04</b>	<b>10 302 382,62</b>	<b>6 003 215,73</b>	<b>69,46%</b>

## EJECUCIÓN POR ORGANISMO POR PROYECTO / ACCIONES CENTRALIZADAS MENSUAL POR FUENTE DE FINANCIAMIENTO A NIVEL DE PARTIDAS

### OCTUBRE

Proyectos/Acción Centralizada	Objeto del Gasto	Ley	(+/-) Modificaciones	Gasto Acordado	Ejecución mes Octubre	Acumulado Compromisos	Acumulado Causado	Acumulado Pagos	Disponible	Ejecución Porcentual
Difusión de Planes, Programas, Proyectos y otras Informaciones de Interés Público en Materia Sociolaboral.	401	4 121 140,00	-224 813,48	3 896 326,52	796 664,00	3 422 209,38	2 641 532,13	2 474 629,13	474 117,14	87,83%
	402	1 485 267,00	-138 517,40	1 346 749,60	18 994,59	925 543,20	865 747,40	865 747,40	421 206,40	68,72%
	403	6 906 314,00	138 517,40	7 044 831,40	1 155 210,20	5 138 873,73	3 259 014,51	3 072 451,18	1 905 957,67	72,95%
	404	186 660,00	0,00	186 660,00	0,00	180 419,76	0,00	0,00	6 240,24	96,66%
	407	0,00	0,00	0,00	0,00	0,00	0,00	0,00	0,00	0,00%
	411	0,00	0,00	0,00	0,00	0,00	0,00	0,00	0,00	0,00%
<b>Total Fuente:</b>		<b>12 699 381,00</b>	<b>-224 813,48</b>	<b>12 474 567,52</b>	<b>1 970 868,79</b>	<b>9 667 046,07</b>	<b>6 766 294,04</b>	<b>6 412 827,71</b>	<b>2 807 521,45</b>	<b>77,49%</b>
Proyectos/Acción Centralizada	Objeto del Gasto	Ley	(+/-) Modificaciones	Gasto Acordado	Ejecución mes Octubre	Acumulado Compromisos	Acumulado Causado	Acumulado Pagos	Disponible	Ejecución Porcentual
Atención de los Compromisos y Relaciones Bilaterales y Multilaterales que en Materia Laboral tiene la República Bolivariana de Venezuela.	401	1 203 351,00	-31 794,00	1 171 557,00	257 702,49	1 119 127,25	905 380,00	815 472,09	52 429,75	95,52%
	402	54 131,00	0,00	54 131,00	0,00	42 393,70	6 331,70	6 331,70	11 737,30	78,32%
	403	1 854 264,00	0,00	1 854 264,00	0,00	640 520,63	630 052,79	625 776,34	1 213 743,37	34,54%
	404	0,00	0,00	0,00	0,00	0,00	0,00	0,00	0,00	0,00%
	407	0,00	0,00	0,00	0,00	0,00	0,00	0,00	0,00	0,00%
	411	0,00	0,00	0,00	0,00	0,00	0,00	0,00	0,00	0,00%
<b>Total Fuente:</b>		<b>3 111 746,00</b>	<b>-31 794,00</b>	<b>3 079 952,00</b>	<b>257 702,49</b>	<b>1 802 041,58</b>	<b>1 541 764,49</b>	<b>1 447 580,13</b>	<b>1 277 910,42</b>	<b>58,51%</b>
Proyectos/Acción Centralizada	Objeto del Gasto	Ley	(+/-) Modificaciones	Gasto Acordado	Ejecución mes Octubre	Acumulado Compromisos	Acumulado Causado	Acumulado Pagos	Disponible	Ejecución Porcentual
<b>CONSOLIDADO. PROYECTOS DEL ÁREA DE APOYO</b>	401	16 506 809,00	-982 422,64	15 524 386,36	4 028 153,66	13 974 874,54	11 274 272,65	10 423 052,59	1 549 511,82	90,02%
	402	3 154 372,00	-192 315,17	2 962 056,83	21 997,09	2 079 081,07	1 961 399,01	1 961 399,01	882 975,76	70,19%
	403	14 223 812,00	192 315,17	14 416 127,17	1 155 210,20	6 854 935,44	4 682 868,91	4 463 579,86	7 561 191,73	47,55%
	404	2 307 332,00	0,00	2 307 332,00	0,00	2 212 363,71	1 314 759,00	1 314 759,00	94 968,29	95,88%
	407	0,00	0,00	0,00	0,00	0,00	0,00	0,00	0,00	0,00%
	411	0,00	0,00	0,00	0,00	0,00	0,00	0,00	0,00	0,00%
<b>Total Fuente:</b>		<b>36 192 325,00</b>	<b>-982 422,64</b>	<b>35 209 902,36</b>	<b>5 205 360,95</b>	<b>25 121 254,76</b>	<b>19 233 299,57</b>	<b>18 162 790,46</b>	<b>10 088 647,60</b>	<b>71,35%</b>
Proyectos/Acción Centralizada	Objeto del Gasto	Ley	(+/-) Modificaciones	Gasto Acordado	Ejecución mes Octubre	Acumulado Compromisos	Acumulado Causado	Acumulado Pagos	Disponible	Ejecución Porcentual
Aportes y Transferencias para Financiar los Proyectos de los Entes Descentralizados. (Ingresos Ordinarios)	401	0,00	0,00	0,00	0,00	0,00	0,00	0,00	0,00	0,00%
	402	0,00	0,00	0,00	0,00	0,00	0,00	0,00	0,00	0,00%
	403	0,00	0,00	0,00	0,00	0,00	0,00	0,00	0,00	0,00%
	404	0,00	0,00	0,00	0,00	0,00	0,00	0,00	0,00	0,00%
	407	13 335 296 001,00	2 398 535 966,00	15 733 831 967,00	35 264 762,99	15 298 637 178,23	15 298 637 178,23	15 298 637 178,23	435 194 788,77	97,23%
	411	0,00	0,00	0,00	0,00	0,00	0,00	0,00	0,00	0,00%
<b>Total Fuente:</b>		<b>13 335 296 001,00</b>	<b>2 398 535 966,00</b>	<b>15 733 831 967,00</b>	<b>35 264 762,99</b>	<b>15 298 637 178,23</b>	<b>15 298 637 178,23</b>	<b>15 298 637 178,23</b>	<b>435 194 788,77</b>	<b>97,23%</b>
Proyectos/Acción Centralizada	Objeto del Gasto	Ley	(+/-) Modificaciones	Gasto Acordado	Ejecución mes Octubre	Acumulado Compromisos	Acumulado Causado	Acumulado Pagos	Disponible	Ejecución Porcentual
Aportes y Transferencias para Financiar los Proyectos de los Entes Descentralizados. (Otros)	401	0,00	0,00	0,00	0,00	0,00	0,00	0,00	0,00	0,00%
	402	0,00	0,00	0,00	0,00	0,00	0,00	0,00	0,00	0,00%
	403	0,00	0,00	0,00	0,00	0,00	0,00	0,00	0,00	0,00%
	404	0,00	0,00	0,00	0,00	0,00	0,00	0,00	0,00	0,00%
	407	0,00	24 151 210 578,01	24 151 210 578,01	4 722 257 698,43	20 054 883 965,54	20 054 883 965,54	20 054 883 965,54	4 096 326 612,47	83,04%
	411	0,00	0,00	0,00	0,00	0,00	0,00	0,00	0,00	0,00%
<b>Total Fuente:</b>		<b>0,00</b>	<b>24 151 210 578,01</b>	<b>24 151 210 578,01</b>	<b>4 722 257 698,43</b>	<b>20 054 883 965,54</b>	<b>20 054 883 965,54</b>	<b>20 054 883 965,54</b>	<b>4 096 326 612,47</b>	<b>83,04%</b>

## EJECUCIÓN POR ORGANISMO POR PROYECTO / ACCIONES CENTRALIZADAS MENSUAL POR FUENTE DE FINANCIAMIENTO A NIVEL DE PARTIDAS

### OCTUBRE

Proyectos/Acción Centralizada	Objeto del Gasto	Ley	(+/-) Modificaciones	Gasto Acordado	Ejecución mes Octubre	Acumulado Compromisos	Acumulado Causado	Acumulado Pagos	Disponible	Ejecución Porcentual
Aportes y Transferencias para Financiar los Proyectos de los Entes Descentralizados. (Gestión Fiscal)	401	0,00	0,00	0,00	0,00	0,00	0,00	0,00	0,00	0,00%
	402	0,00	0,00	0,00	0,00	0,00	0,00	0,00	0,00	0,00%
	403	0,00	0,00	0,00	0,00	0,00	0,00	0,00	0,00	0,00%
	404	0,00	0,00	0,00	0,00	0,00	0,00	0,00	0,00	0,00%
	407	4 000 000 000,00	0,00	4 000 000 000,00	0,00	4 000 000 000,00	4 000 000 000,00	4 000 000 000,00	0,00	100,00%
	411	0,00	0,00	0,00	0,00	0,00	0,00	0,00	0,00	0,00%
<b>Total Fuente:</b>		<b>4 000 000 000,00</b>	<b>0,00</b>	<b>4 000 000 000,00</b>	<b>0,00</b>	<b>4 000 000 000,00</b>	<b>4 000 000 000,00</b>	<b>4 000 000 000,00</b>	<b>0,00</b>	<b>100,00%</b>
Proyectos/Acción Centralizada	Objeto del Gasto	Ley	(+/-) Modificaciones	Gasto Acordado	Ejecución mes Octubre	Acumulado Compromisos	Acumulado Causado	Acumulado Pagos	Disponible	Ejecución Porcentual
Consolidado Ministerio del Poder Popular para el Trabajo y Seguridad Social (Ingresos Ordinarios)	401	588 976 557,00	-9 454 283,25	579 522 273,75	87 216 226,31	468 060 165,18	377 311 640,33	363 083 663,47	111 462 108,57	80,77%
	402	33 171 864,00	-321 726,82	32 864 419,28	728 887,02	23 670 300,78	21 006 386,81	20 163 717,57	9 194 118,50	72,02%
	403	98 440 722,00	-2 340 841,97	96 085 597,93	6 103 180,58	54 472 691,01	33 087 709,53	31 182 523,20	41 612 906,92	56,69%
	404	62 998 272,00	0,00	62 998 272,00	1 017 674,98	42 067 462,52	13 412 288,29	11 883 552,00	20 930 809,48	66,78%
	407	14 524 814 624,00	2 410 652 818,04	16 935 467 442,04	177 184 966,45	16 225 041 572,20	16 214 002 466,04	16 211 580 296,65	710 425 869,84	95,81%
	411	10 000 000,00	0,00	10 000 000,00	71 945,33	4 662 299,33	4 648 345,55	4 638 844,67	5 337 700,67	46,62%
<b>Total Fuente:</b>		<b>15 318 402 039,00</b>	<b>2 398 535 966,00</b>	<b>17 716 938 005,00</b>	<b>272 322 880,67</b>	<b>16 817 974 491,02</b>	<b>16 663 468 836,55</b>	<b>16 642 532 597,56</b>	<b>898 963 513,98</b>	<b>94,93%</b>
Proyectos/Acción Centralizada	Objeto del Gasto	Ley	(+/-) Modificaciones	Gasto Acordado	Ejecución mes Octubre	Acumulado Compromisos	Acumulado Causado	Acumulado Pagos	Disponible	Ejecución Porcentual
Consolidado Ministerio del Poder Popular para el Trabajo y Seguridad Social (Gestión Fiscal)	401	0,00	0,00	0,00	0,00	0,00	0,00	0,00	0,00	0,00%
	402	0,00	0,00	0,00	0,00	0,00	0,00	0,00	0,00	0,00%
	403	0,00	0,00	0,00	0,00	0,00	0,00	0,00	0,00	0,00%
	404	0,00	0,00	0,00	0,00	0,00	0,00	0,00	0,00	0,00%
	407	4 000 000 000,00	0,00	4 000 000 000,00	0,00	4 000 000 000,00	4 000 000 000,00	4 000 000 000,00	0,00	100,00%
	411	0,00	0,00	0,00	0,00	0,00	0,00	0,00	0,00	0,00%
<b>Total Fuente:</b>		<b>4 000 000 000,00</b>	<b>0,00</b>	<b>4 000 000 000,00</b>	<b>0,00</b>	<b>4 000 000 000,00</b>	<b>4 000 000 000,00</b>	<b>4 000 000 000,00</b>	<b>0,00</b>	<b>100,00%</b>
Proyectos/Acción Centralizada	Objeto del Gasto	Ley	(+/-) Modificaciones	Gasto Acordado	Ejecución mes Octubre	Acumulado Compromisos	Acumulado Causado	Acumulado Pagos	Disponible	Ejecución Porcentual
Consolidado Ministerio del Poder Popular para el Trabajo y Seguridad Social (Otras Fuentes)	401	0,00	30 744 919,37	30 744 919,37	17 462 828,93	26 333 300,77	14 210 623,45	6 738 298,33	4 411 618,60	85,65%
	402	0,00	0,00	0,00	0,00	0,00	0,00	0,00	0,00	0,00%
	403	0,00	0,00	0,00	0,00	0,00	0,00	0,00	0,00	0,00%
	404	0,00	0,00	0,00	0,00	0,00	0,00	0,00	0,00	0,00%
	407	0,00	24 305 240 457,74	24 305 240 457,74	4 726 285 342,02	20 208 635 724,60	20 204 874 601,11	20 204 103 467,04	4 096 604 733,14	83,15%
	411	0,00	0,00	0,00	0,00	0,00	0,00	0,00	0,00	0,00%
<b>Total Fuente:</b>		<b>0,00</b>	<b>24 335 985 377,11</b>	<b>24 335 985 377,11</b>	<b>4 743 748 170,95</b>	<b>20 234 969 025,37</b>	<b>20 219 085 224,56</b>	<b>20 210 841 765,37</b>	<b>4 101 016 351,74</b>	<b>83,15%</b>
Proyectos/Acción Centralizada	Objeto del Gasto	Ley	(+/-) Modificaciones	Gasto Acordado	Ejecución mes Octubre	Acumulado Compromisos	Acumulado Causado	Acumulado Pagos	Disponible	Ejecución Porcentual
Consolidado Ministerio del Poder Popular para el Trabajo y Seguridad Social (Sin Entes)	401	588 976 557,00	21 290 636,12	610 267 193,12	104 679 055,24	494 393 465,95	391 522 263,78	369 821 961,80	115 873 727,17	81,01%
	402	33 171 864,00	-321 726,82	32 864 419,28	728 887,02	23 670 300,78	21 006 386,81	20 163 717,57	9 194 118,50	72,02%
	403	98 440 722,00	-2 340 841,97	96 085 597,93	6 103 180,58	54 472 691,01	33 087 709,53	31 182 523,20	41 612 906,92	56,69%
	404	62 998 272,00	0,00	62 998 272,00	1 017 674,98	42 067 462,52	13 412 288,29	11 883 552,00	20 930 809,48	66,78%
	407	45 502 464,00	17 354 455,47	62 856 919,47	17 315 957,25	56 147 658,93	41 347 429,28	38 154 125,82	6 709 260,54	89,33%
	411	10 000 000,00	0,00	10 000 000,00	71 945,33	4 662 299,33	4 648 345,55	4 638 844,67	5 337 700,67	46,62%
<b>Total Fuente:</b>		<b>839 089 879,00</b>	<b>35 982 522,80</b>	<b>875 072 401,80</b>	<b>129 916 700,40</b>	<b>675 413 878,52</b>	<b>505 024 423,24</b>	<b>475 844 725,06</b>	<b>199 658 523,28</b>	<b>77,18%</b>

## EJECUCIÓN POR ORGANISMO POR PROYECTO / ACCIONES CENTRALIZADAS MENSUAL POR FUENTE DE FINANCIAMIENTO A NIVEL DE PARTIDAS

### OCTUBRE

Proyectos/Acción Centralizada	Objeto del Gasto	Ley	(+/-) Modificaciones	Gasto Acordado	Ejecución mes Octubre	Acumulado Compromisos	Acumulado Causado	Acumulado Pagos	Disponible	Ejecución Porcentual
Consolidado Ministerio del Poder Popular para el Trabajo y Seguridad Social	401	588 976 557,00	21 290 636,12	610 267 193,12	104 679 055,24	494 393 465,95	391 522 263,78	369 821 961,80	115 873 727,17	81,01%
	402	33 171 864,00	-321 726,82	32 864 419,28	728 887,02	23 670 300,78	21 006 386,81	20 163 717,57	9 194 118,50	72,02%
	403	98 440 722,00	-2 340 841,97	96 085 597,93	6 103 180,58	54 472 691,01	33 087 709,53	31 182 523,20	41 612 906,92	56,69%
	404	62 998 272,00	0,00	62 998 272,00	1 017 674,98	42 067 462,52	13 412 288,29	11 883 552,00	20 930 809,48	66,78%
	407	18 524 814 624,00	26 715 893 275,78	45 240 707 899,78	4 903 470 308,47	40 433 677 296,80	40 418 877 067,15	40 415 683 763,69	4 807 030 602,98	89,37%
	411	10 000 000,00	0,00	10 000 000,00	71 945,33	4 662 299,33	4 648 345,55	4 638 844,67	5 337 700,67	46,62%
Total Fuente:		19 318 402 039,00	26 734 521 343,11	46 052 923 382,11	5 016 071 051,62	41 052 943 516,39	40 882 554 061,11	40 853 374 362,93	4 999 979 865,72	89,14%
Proyectos/Acción Centralizada	Objeto del Gasto	Ley	(+/-) Modificaciones	Gasto Acordado	Ejecución mes Octubre	Acumulado Compromisos	Acumulado Causado	Acumulado Pagos	Disponible	Ejecución Porcentual
MINPPTRASS Acción Centralizada.	401	306 585 544,00	44 962 808,73	351 548 352,73	57 969 487,21	280 632 097,21	224 654 768,10	209 257 229,16	70 916 255,52	79,83%
	402	13 877 900,00	-375 992,38	13 501 907,62	293 318,54	11 687 484,10	10 543 936,78	10 445 966,74	1 814 423,52	86,56%
	403	38 351 827,00	375 992,38	38 727 819,38	2 126 633,44	24 307 956,93	18 499 349,70	17 761 291,32	14 419 862,45	62,77%
	404	10 155 425,00	0,00	10 155 425,00	13 079,89	8 002 986,14	5 102 859,85	4 844 647,66	2 152 438,86	78,81%
	407	45 502 464,00	17 354 455,47	62 856 919,47	17 315 957,25	56 147 658,93	41 347 429,28	38 154 125,82	6 709 260,54	89,33%
	411	10 000 000,00	0,00	10 000 000,00	71 945,33	4 662 299,33	4 648 345,55	4 638 844,67	5 337 700,67	46,62%
Total Fuente:		424 473 160,00	62 317 264,20	486 790 424,20	77 790 421,66	385 440 482,64	304 796 689,26	285 102 105,37	101 349 941,56	79,18%
Proyectos/Acción Centralizada	Objeto del Gasto	Ley	(+/-) Modificaciones	Gasto Acordado	Ejecución mes Octubre	Acumulado Compromisos	Acumulado Causado	Acumulado Pagos	Disponible	Ejecución Porcentual
ENTES ADSCRITOS Acción Centralizada.	401	0,00	0,00	0,00	0,00	0,00	0,00	0,00	0,00	0,00%
	402	0,00	0,00	0,00	0,00	0,00	0,00	0,00	0,00	0,00%
	403	0,00	0,00	0,00	0,00	0,00	0,00	0,00	0,00	0,00%
	404	0,00	0,00	0,00	0,00	0,00	0,00	0,00	0,00	0,00%
	407	1 144 016 159,00	148 792 276,30	1 292 808 435,30	128 631 889,80	1 024 008 494,10	1 024 008 494,10	1 024 008 494,10	268 799 941,20	79,21%
	411	0,00	0,00	0,00	0,00	0,00	0,00	1,00	0,00	0,00%
Total Fuente:		1 144 016 159,00	148 792 276,30	1 292 808 435,30	128 631 889,80	1 024 008 494,10	1 024 008 494,10	1 024 008 495,10	268 799 941,20	79,21%

## EJECUCIÓN POR ORGANISMO POR PROYECTO / ACCIONES CENTRALIZADAS MENSUAL POR FUENTE DE FINANCIAMIENTO A NIVEL DE PARTIDAS

### NOVIEMBRE

Proyectos/Acción Centralizada	Objeto del Gasto	Ley	(+/-) Modificaciones	Gasto Acordado	Ejecución mes Noviembre	Acumulado Compromisos	Acumulado Causado	Acumulado Pagos	Disponible	Ejecución Porcentual
Dirección y Coordinación de los Gastos de los Trabajadores. (Ingresos Ordinarios)	401	306 585 544,00	18 096 873,16	324 682 417,16	30 496 826,37	284 795 622,81	261 564 317,17	217 738 451,09	39 886 794,35	87,72%
	402	0,00	0,00	0,00	0,00	0,00	0,00	0,00	0,00	0,00%
	403	2 586 666,00	0,00	2 586 666,00	204 189,83	1 555 327,13	1 398 405,91	1 398 405,91	1 031 338,87	60,13%
	404	0,00	0,00	0,00	0,00	0,00	0,00	0,00	0,00	0,00%
	407	0,00	0,00	0,00	0,00	0,00	0,00	0,00	0,00	0,00%
	411	0,00	0,00	0,00	0,00	0,00	0,00	0,00	0,00	0,00%
<b>Total Fuente:</b>		<b>309 172 210,00</b>	<b>18 096 873,16</b>	<b>327 269 083,16</b>	<b>30 701 016,20</b>	<b>286 350 949,94</b>	<b>262 962 723,08</b>	<b>219 136 857,00</b>	<b>40 918 133,22</b>	<b>87,50%</b>
Proyectos/Acción Centralizada	Objeto del Gasto	Ley	(+/-) Modificaciones	Gasto Acordado	Ejecución mes Noviembre	Acumulado Compromisos	Acumulado Causado	Acumulado Pagos	Disponible	Ejecución Porcentual
Dirección y Coordinación de los Gastos de los Trabajadores. (Otros)	401	0,00	30 744 919,37	30 744 919,37	923 386,99	27 256 687,76	25 809 770,20	15 134 010,44	3 488 231,61	88,65%
	402	0,00	0,00	0,00	0,00	0,00	0,00	0,00	0,00	0,00%
	403	0,00	0,00	0,00	0,00	0,00	0,00	0,00	0,00	0,00%
	404	0,00	0,00	0,00	0,00	0,00	0,00	0,00	0,00	0,00%
	407	0,00	0,00	0,00	0,00	0,00	0,00	0,00	0,00	0,00%
	411	0,00	0,00	0,00	0,00	0,00	0,00	0,00	0,00	0,00%
<b>Total Fuente:</b>		<b>0,00</b>	<b>30 744 919,37</b>	<b>30 744 919,37</b>	<b>923 386,99</b>	<b>27 256 687,76</b>	<b>25 809 770,20</b>	<b>15 134 010,44</b>	<b>3 488 231,61</b>	<b>88,65%</b>
Proyectos/Acción Centralizada	Objeto del Gasto	Ley	(+/-) Modificaciones	Gasto Acordado	Ejecución mes Noviembre	Acumulado Compromisos	Acumulado Causado	Acumulado Pagos	Disponible	Ejecución Porcentual
Gestión Administrativa. (Ingresos Ordinarios)	401	0,00	0,00	0,00	0,00	0,00	0,00	0,00	0,00	0,00%
	402	13 035 474,00	764 007,62	13 799 481,62	1 357 481,19	12 375 731,95	10 712 935,10	10 618 267,40	1 423 749,67	89,68%
	403	34 968 628,00	1 060 234,23	36 028 862,23	4 213 450,15	26 815 709,78	19 107 914,26	18 480 069,13	9 213 152,45	74,43%
	404	10 155 425,00	0,00	10 155 425,00	0,00	8 002 986,14	6 620 740,09	6 620 740,09	2 152 438,86	78,81%
	407	1 144 219 421,00	0,00	1 144 219 421,00	268 825 916,59	1 144 201 904,89	1 144 201 904,85	1 144 201 904,85	17 516,11	100,00%
	411	10 000 000,00	0,00	10 000 000,00	11 223,00	4 673 522,33	4 654 368,66	4 651 719,65	5 326 477,67	46,74%
<b>Total Fuente:</b>		<b>1 212 378 948,00</b>	<b>1 824 241,85</b>	<b>1 214 203 189,85</b>	<b>274 408 070,93</b>	<b>1 196 069 855,09</b>	<b>1 185 297 862,96</b>	<b>1 184 572 701,12</b>	<b>18 133 334,76</b>	<b>98,51%</b>
Proyectos/Acción Centralizada	Objeto del Gasto	Ley	(+/-) Modificaciones	Gasto Acordado	Ejecución mes Noviembre	Acumulado Compromisos	Acumulado Causado	Acumulado Pagos	Disponible	Ejecución Porcentual
Gestión Administrativa. (Otros)	401	0,00	0,00	0,00	0,00	0,00	0,00	0,00	0,00	0,00%
	402	0,00	0,00	0,00	0,00	0,00	0,00	0,00	0,00	0,00%
	403	0,00	0,00	0,00	0,00	0,00	0,00	0,00	0,00	0,00%
	404	0,00	0,00	0,00	0,00	0,00	0,00	0,00	0,00	0,00%
	407	0,00	148 792 276,30	148 792 276,30	0,00	148 792 276,30	148 792 276,30	148 792 276,30	0,00	100,00%
	411	0,00	0,00	0,00	0,00	0,00	0,00	0,00	0,00	0,00%
<b>Total Fuente:</b>		<b>0,00</b>	<b>148 792 276,30</b>	<b>148 792 276,30</b>	<b>0,00</b>	<b>148 792 276,30</b>	<b>148 792 276,30</b>	<b>148 792 276,30</b>	<b>0,00</b>	<b>100,00%</b>
Proyectos/Acción Centralizada	Objeto del Gasto	Ley	(+/-) Modificaciones	Gasto Acordado	Ejecución mes Noviembre	Acumulado Compromisos	Acumulado Causado	Acumulado Pagos	Disponible	Ejecución Porcentual
Previsión y Protección Social. (Ingresos Ordinarios)	401	0,00	0,00	0,00	0,00	0,00	0,00	0,00	0,00	0,00%
	402	0,00	0,00	0,00	0,00	0,00	0,00	0,00	0,00	0,00%
	403	0,00	0,00	0,00	0,00	0,00	0,00	0,00	0,00	0,00%
	404	0,00	0,00	0,00	0,00	0,00	0,00	0,00	0,00	0,00%
	407	45 299 202,00	12 116 852,04	57 416 054,04	1 526 158,55	52 554 564,22	48 875 688,46	40 067 755,89	4 861 489,82	91,53%
	411	0,00	0,00	0,00	0,00	0,00	0,00	0,00	0,00	0,00%
<b>Total Fuente:</b>		<b>45 299 202,00</b>	<b>12 116 852,04</b>	<b>57 416 054,04</b>	<b>1 526 158,55</b>	<b>52 554 564,22</b>	<b>48 875 688,46</b>	<b>40 067 755,89</b>	<b>4 861 489,82</b>	<b>91,53%</b>

## EJECUCIÓN POR ORGANISMO POR PROYECTO / ACCIONES CENTRALIZADAS MENSUAL POR FUENTE DE FINANCIAMIENTO A NIVEL DE PARTIDAS

### NOVIEMBRE

Proyectos/Acción Centralizada	Objeto del Gasto	Ley	(+/-) Modificaciones	Gasto Acordado	Ejecución mes Noviembre	Acumulado Compromisos	Acumulado Causado	Acumulado Pagos	Disponible	Ejecución Porcentual
Previsión y Protección Social. (Otros)	401	0,00	0,00	0,00	0,00	0,00	0,00	0,00	0,00	0,00%
	402	0,00	0,00	0,00	0,00	0,00	0,00	0,00	0,00	0,00%
	403	0,00	0,00	0,00	0,00	0,00	0,00	0,00	0,00	0,00%
	404	0,00	0,00	0,00	0,00	0,00	0,00	0,00	0,00	0,00%
	407	0,00	5 237 603,43	5 237 603,43	76 838,83	5 036 321,59	4 745 097,85	1 275 198,10	201 281,84	96,16%
	411	0,00	0,00	0,00	0,00	0,00	0,00	0,00	0,00	0,00%
<b>Total Fuente:</b>		0,00	5 237 603,43	5 237 603,43	76 838,83	5 036 321,59	4 745 097,85	1 275 198,10	201 281,84	96,16%
Proyectos/Acción Centralizada	Objeto del Gasto	Ley	(+/-) Modificaciones	Gasto Acordado	Ejecución mes Noviembre	Acumulado Compromisos	Acumulado Causado	Acumulado Pagos	Disponible	Ejecución Porcentual
Protección y atención integral a las familias y personas en los refugios en caso de emergencias o desastres.	401	0,00	0,00	0,00	0,00	0,00	0,00	0,00	0,00	0,00%
	402	842 426,00	0,00	842 426,00	161 313,50	830 546,84	702 068,34	699 045,34	11 879,16	98,59%
	403	796 533,00	0,00	796 533,00	371 606,32	726 166,32	358 496,86	358 134,10	70 366,68	91,17%
	404	0,00	0,00	0,00	0,00	0,00	0,00	0,00	0,00	0,00%
	407	0,00	0,00	0,00	0,00	0,00	0,00	0,00	0,00	0,00%
	411	0,00	0,00	0,00	0,00	0,00	0,00	0,00	0,00	0,00%
<b>Total Fuente:</b>		1 638 959,00	0,00	1 638 959,00	532 919,82	1 556 713,16	1 060 565,20	1 057 179,44	82 245,84	94,98%
Proyectos/Acción Centralizada	Objeto del Gasto	Ley	(+/-) Modificaciones	Gasto Acordado	Ejecución mes Noviembre	Acumulado Compromisos	Acumulado Causado	Acumulado Pagos	Disponible	Ejecución Porcentual
Defensa, Asesoría, Asistencia y Representación Gratuita de los Trabajadores y Trabajadoras.	401	48 073 084,00	-3 158 321,23	44 914 762,77	3 207 318,80	38 027 497,85	34 583 078,72	26 069 876,50	6 887 264,92	84,67%
	402	1 619 144,00	-31 300,81	1 587 843,19	174 125,57	1 063 007,14	956 779,97	763 209,46	524 836,05	66,95%
	403	905 379,00	-22 365,36	883 013,64	75 215,75	587 002,92	407 278,90	378 943,44	296 010,72	66,48%
	404	272 980,00	0,00	272 980,00	0,00	203 106,67	11 114,96	11 114,96	69 873,33	74,40%
	407	0,00	0,00	0,00	0,00	0,00	0,00	0,00	0,00	0,00%
	411	0,00	0,00	0,00	0,00	0,00	0,00	0,00	0,00	0,00%
<b>Total Fuente:</b>		50 870 587,00	-3 211 987,40	47 658 599,60	3 456 660,12	39 880 614,58	35 958 252,55	27 223 144,36	7 777 985,02	83,68%
Proyectos/Acción Centralizada	Objeto del Gasto	Ley	(+/-) Modificaciones	Gasto Acordado	Ejecución mes Noviembre	Acumulado Compromisos	Acumulado Causado	Acumulado Pagos	Disponible	Ejecución Porcentual
Formación e Investigación en Materia Laboral para el Mejoramiento en la Atención a la Realidad Laboral Venezolana.	401	0,00	0,00	0,00	0,00	0,00	0,00	0,00	0,00	0,00%
	402	436 537,00	-48 952,79	387 584,21	49 000,00	149 918,52	40 918,52	40 918,52	237 665,69	38,68%
	403	1 027 448,00	-67 484,60	959 963,40	113 029,87	516 315,43	457 764,86	457 764,86	443 647,97	53,78%
	404	0,00	0,00	0,00	0,00	0,00	0,00	0,00	0,00	0,00%
	407	0,00	0,00	0,00	0,00	0,00	0,00	0,00	0,00	0,00%
	411	0,00	0,00	0,00	0,00	0,00	0,00	0,00	0,00	0,00%
<b>Total Fuente:</b>		1 463 985,00	-116 437,39	1 347 547,61	162 029,87	666 233,95	498 683,38	498 683,38	681 313,66	49,44%
Proyectos/Acción Centralizada	Objeto del Gasto	Ley	(+/-) Modificaciones	Gasto Acordado	Ejecución mes Noviembre	Acumulado Compromisos	Acumulado Causado	Acumulado Pagos	Disponible	Ejecución Porcentual
Fortalecimiento del Registro Nacional de Empresas y Establecimientos y de la Emisión de la Solvencia Laboral.	401	0,00	0,00	0,00	0,00	0,00	0,00	0,00	0,00	0,00%
	402	985 059,00	-63 560,00	921 499,00	54 988,79	600 694,73	460 673,85	457 920,63	320 804,27	65,19%
	403	797 943,00	45 323,55	843 266,55	44 023,48	460 430,67	352 129,04	329 954,88	382 835,88	54,60%
	404	798 058,00	0,00	798 058,00	0,00	744 095,17	168 754,96	143 754,96	53 962,83	93,24%
	407	0,00	0,00	0,00	0,00	0,00	0,00	0,00	0,00	0,00%
	411	0,00	0,00	0,00	0,00	0,00	0,00	0,00	0,00	0,00%
<b>Total Fuente:</b>		2 581 060,00	-18 236,45	2 562 823,55	99 012,27	1 805 220,57	981 557,85	931 630,47	757 602,98	70,44%



## EJECUCIÓN POR ORGANISMO POR PROYECTO / ACCIONES CENTRALIZADAS MENSUAL POR FUENTE DE FINANCIAMIENTO A NIVEL DE PARTIDAS

### NOVIEMBRE

Proyectos/Acción Centralizada	Objeto del Gasto	Ley	(+/-) Modificaciones	Gasto Acordado	Ejecución mes Noviembre	Acumulado Compromisos	Acumulado Causado	Acumulado Pagos	Disponible	Ejecución Porcentual
Protección y Regulación de la Negociación Colectiva y el Derecho a la Sindicalización de los Trabajadores y Trabajadoras.	401	33 314 742,00	-1 352 157,01	31 962 584,99	1 975 594,05	31 529 551,97	30 194 475,22	24 984 098,39	433 033,02	98,65%
	402	1 056 073,00	-8 827,20	1 047 245,80	92 443,70	760 595,98	674 698,74	643 113,29	286 649,82	72,63%
	403	533 272,00	8 827,20	542 099,20	19 869,80	452 885,69	403 647,59	392 858,70	89 213,51	83,54%
	404	370 765,00	0,00	370 765,00	7 635,35	306 044,56	89 709,62	76 559,62	64 720,44	82,54%
	407	0,00	0,00	0,00	0,00	0,00	0,00	0,00	0,00	0,00%
	411	0,00	0,00	0,00	0,00	0,00	0,00	0,00	0,00	0,00%
<b>Total Fuente:</b>		<b>35 274 852,00</b>	<b>-1 352 157,01</b>	<b>33 922 694,99</b>	<b>2 095 542,90</b>	<b>33 049 078,20</b>	<b>31 362 531,17</b>	<b>26 096 630,00</b>	<b>873 616,79</b>	<b>97,42%</b>
Proyectos/Acción Centralizada	Objeto del Gasto	Ley	(+/-) Modificaciones	Gasto Acordado	Ejecución mes Noviembre	Acumulado Compromisos	Acumulado Causado	Acumulado Pagos	Disponible	Ejecución Porcentual
Protección de Derechos Laborales de Trabajadores y Trabajadoras a través de las Inspectorías del Trabajo.	401	136 893 409,00	-19 050 655,52	117 842 753,48	8 371 375,40	113 658 407,77	105 366 835,99	86 170 423,09	4 184 345,71	96,45%
	402	3 591 681,00	415 716,15	4 007 397,15	213 750,50	2 606 554,05	2 249 789,21	2 134 029,04	1 400 843,10	65,04%
	403	7 786 612,00	-747 012,67	7 039 599,33	918 169,69	4 042 875,85	3 241 855,71	3 031 110,45	2 996 723,48	57,43%
	404	634 351,00	0,00	634 351,00	2 576,14	386 212,12	84 742,71	84 742,71	248 138,88	60,88%
	407	0,00	0,00	0,00	0,00	0,00	0,00	0,00	0,00	0,00%
	411	0,00	0,00	0,00	0,00	0,00	0,00	0,00	0,00	0,00%
<b>Total Fuente:</b>		<b>148 906 053,00</b>	<b>-19 381 952,04</b>	<b>129 524 100,96</b>	<b>9 505 871,73</b>	<b>120 694 049,79</b>	<b>110 943 223,62</b>	<b>91 420 305,29</b>	<b>8 830 051,17</b>	<b>93,18%</b>
Proyectos/Acción Centralizada	Objeto del Gasto	Ley	(+/-) Modificaciones	Gasto Acordado	Ejecución mes Noviembre	Acumulado Compromisos	Acumulado Causado	Acumulado Pagos	Disponible	Ejecución Porcentual
Mejoramiento de la Infraestructura y Mobiliario de las Sedes para una Atención más Eficiente de los Usuarios y Dignificación de las Condiciones de Trabajo.	401	0,00	0,00	0,00	0,00	0,00	0,00	0,00	0,00	0,00%
	402	1 683 433,00	-301 858,08	1 381 574,92	101 436,80	906 239,36	575 341,60	575 341,60	475 335,56	65,59%
	403	22 099 480,00	-2 573 815,15	19 525 664,85	609 756,30	14 346 866,67	3 868 557,50	3 828 224,88	5 178 798,18	73,48%
	404	43 424 434,00	0,00	43 424 434,00	0,00	28 197 608,31	9 704 872,59	8 504 872,59	15 226 825,69	64,93%
	407	0,00	0,00	0,00	0,00	0,00	0,00	0,00	0,00	0,00%
	411	0,00	0,00	0,00	0,00	0,00	0,00	0,00	0,00	0,00%
<b>Total Fuente:</b>		<b>67 207 347,00</b>	<b>-2 875 673,23</b>	<b>64 331 673,77</b>	<b>711 193,10</b>	<b>43 450 714,34</b>	<b>14 148 771,69</b>	<b>12 908 439,07</b>	<b>20 880 959,43</b>	<b>67,54%</b>
Proyectos/Acción Centralizada	Objeto del Gasto	Ley	(+/-) Modificaciones	Gasto Acordado	Ejecución mes Noviembre	Acumulado Compromisos	Acumulado Causado	Acumulado Pagos	Disponible	Ejecución Porcentual
<b>CONSOLIDADO. PROYECTOS DEL ÁREA DE TRABAJO</b>	401	218 281 235,00	-23 561 133,76	194 720 101,24	13 554 288,25	183 215 457,59	170 144 389,93	137 224 397,98	11 504 643,65	94,09%
	402	9 371 927,00	-38 782,73	9 333 144,27	685 745,36	6 087 009,78	4 958 201,89	4 614 532,54	3 246 134,49	65,22%
	403	33 150 134,00	-3 356 527,03	29 793 606,97	1 780 064,89	20 406 377,23	8 731 233,60	8 418 857,21	9 387 229,74	68,49%
	404	45 500 588,00	0,00	45 500 588,00	10 211,49	29 837 066,83	10 059 194,84	8 821 044,84	15 663 521,17	65,58%
	407	0,00	0,00	0,00	0,00	0,00	0,00	0,00	0,00	0,00%
	411	0,00	0,00	0,00	0,00	0,00	0,00	0,00	0,00	0,00%
<b>Total Fuente:</b>		<b>306 303 884,00</b>	<b>-26 956 443,52</b>	<b>279 347 440,48</b>	<b>16 030 309,99</b>	<b>239 545 911,43</b>	<b>193 893 020,26</b>	<b>159 078 832,57</b>	<b>39 801 529,05</b>	<b>85,75%</b>
Proyectos/Acción Centralizada	Objeto del Gasto	Ley	(+/-) Modificaciones	Gasto Acordado	Ejecución mes Noviembre	Acumulado Compromisos	Acumulado Causado	Acumulado Pagos	Disponible	Ejecución Porcentual
Sistema de Seguimiento, Control y Supervisión de los Deberes y Derechos Contemplados en Materia de Seguridad Social.	401	0,00	0,00	0,00	0,00	0,00	0,00	0,00	0,00	0,00%
	402	808 384,00	54 047,80	862 431,80	64 798,57	691 913,12	638 088,38	627 114,55	170 518,68	80,23%
	403	4 292 192,00	-422 805,68	3 869 386,32	15 778,17	1 133 825,24	963 907,57	963 907,57	2 735 561,08	29,30%
	404	2 059 102,00	0,00	2 059 102,00	0,00	1 099 117,68	0,00	0,00	959 984,32	53,38%
	407	0,00	0,00	0,00	0,00	0,00	0,00	0,00	0,00	0,00%
	411	0,00	0,00	0,00	0,00	0,00	0,00	0,00	0,00	0,00%
<b>Total Fuente:</b>		<b>7 159 678,00</b>	<b>-368 757,88</b>	<b>6 790 920,12</b>	<b>80 576,74</b>	<b>2 924 856,04</b>	<b>1 601 995,95</b>	<b>1 591 022,12</b>	<b>3 866 064,08</b>	<b>43,07%</b>

## EJECUCIÓN POR ORGANISMO POR PROYECTO / ACCIONES CENTRALIZADAS MENSUAL POR FUENTE DE FINANCIAMIENTO A NIVEL DE PARTIDAS

### NOVIEMBRE

Proyectos/Acción Centralizada	Objeto del Gasto	Ley	(+/-) Modificaciones	Gasto Acordado	Ejecución mes Noviembre	Acumulado Compromisos	Acumulado Causado	Acumulado Pagos	Disponible	Ejecución Porcentual
Fortalecimiento de la Atención, Inspección y Mediación en Materia de Condiciones de Trabajo y Seguridad Social del Sector Agrícola.	401	4 244 239,00	-199 282,68	4 044 956,32	440 643,60	3 591 853,02	3 289 395,06	2 529 509,46	453 103,30	88,80%
	402	1 720 204,00	-97 627,50	1 622 576,50	163 790,02	1 527 378,21	1 294 158,01	1 285 858,01	95 198,29	94,13%
	403	3 822 510,00	-53 492,50	3 769 017,50	407 743,67	2 852 520,25	1 898 943,39	1 883 998,19	916 497,25	75,68%
	404	394 571,00	0,00	394 571,00	0,00	306 480,89	145 625,00	145 625,00	88 090,11	77,67%
	407	0,00	0,00	0,00	0,00	0,00	0,00	0,00	0,00	0,00%
	411	0,00	0,00	0,00	0,00	0,00	0,00	0,00	0,00	0,00%
<b>Total Fuente:</b>		10 181 524,00	-350 402,68	9 831 121,32	1 012 177,29	8 278 232,37	6 628 121,46	5 844 990,66	1 552 888,95	84,20%
Proyectos/Acción Centralizada	Objeto del Gasto	Ley	(+/-) Modificaciones	Gasto Acordado	Ejecución mes Noviembre	Acumulado Compromisos	Acumulado Causado	Acumulado Pagos	Disponible	Ejecución Porcentual
Fortalecimiento de la Inclusión Laboral de las Personas Económicamente Activas Desocupadas, Migrantes con Relación de Dependencia Laboral y Personas con algún tipo de Discapacidad.	401	40 691 664,00	-2 808 317,33	37 883 346,67	4 572 761,28	31 487 194,77	28 681 893,59	21 118 819,71	6 396 151,90	83,12%
	402	2 352 596,00	-7 540,20	2 345 055,80	105 853,58	2 007 034,86	1 951 273,78	1 897 125,78	338 020,94	85,59%
	403	2 395 213,00	5 917,20	2 401 130,20	156 484,70	1 203 876,89	1 077 385,71	1 019 486,96	1 197 253,31	50,14%
	404	780 894,00	0,00	780 894,00	0,00	619 658,76	13 749,36	13 749,36	161 235,24	79,35%
	407	0,00	0,00	0,00	0,00	0,00	0,00	0,00	0,00	0,00%
	411	0,00	0,00	0,00	0,00	0,00	0,00	0,00	0,00	0,00%
<b>Total Fuente:</b>		46 220 367,00	-2 809 940,33	43 410 426,67	4 835 099,56	35 317 765,28	31 724 302,44	24 049 181,81	8 092 661,39	81,36%
Proyectos/Acción Centralizada	Objeto del Gasto	Ley	(+/-) Modificaciones	Gasto Acordado	Ejecución mes Noviembre	Acumulado Compromisos	Acumulado Causado	Acumulado Pagos	Disponible	Ejecución Porcentual
Desarrollo y Activación del Instituto Nacional de Pensiones y otras Asignaciones Económicas y del Instituto de Tesorería de la Seguridad Social.	401	2 667 066,00	0,00	2 667 066,00	0,00	59 681,95	59 681,95	59 681,95	2 607 384,05	2,24%
	402	1 886 481,00	0,00	1 886 481,00	0,00	610 587,17	610 587,17	610 587,17	1 275 893,83	32,37%
	403	2 205 034,00	0,00	2 205 034,00	0,00	73 270,46	73 270,46	73 270,46	2 131 763,54	3,32%
	404	1 800 360,00	0,00	1 800 360,00	0,00	0,00	0,00	0,00	1 800 360,00	0,00%
	407	0,00	0,00	0,00	0,00	0,00	0,00	0,00	0,00	0,00%
	411	0,00	0,00	0,00	0,00	0,00	0,00	0,00	0,00	0,00%
<b>Total Fuente:</b>		8 558 941,00	0,00	8 558 941,00	0,00	743 539,58	743 539,58	743 539,58	7 815 401,42	8,69%
Proyectos/Acción Centralizada	Objeto del Gasto	Ley	(+/-) Modificaciones	Gasto Acordado	Ejecución mes Noviembre	Acumulado Compromisos	Acumulado Causado	Acumulado Pagos	Disponible	Ejecución Porcentual
<b>CONSOLIDADO. PROYECTOS DEL ÁREA DE SEGURIDAD SOCIAL</b>	401	47 602 969,00	-3 007 600,01	44 595 368,99	5 013 404,88	35 138 729,74	32 030 970,60	23 708 011,12	9 456 639,25	78,79%
	402	6 767 665,00	-51 119,90	6 716 545,10	334 442,17	4 836 913,36	4 494 107,34	4 420 685,51	1 879 631,74	72,01%
	403	12 714 949,00	-470 380,98	12 244 568,02	580 006,54	5 263 492,84	4 013 507,13	3 940 663,18	6 981 075,18	42,99%
	404	5 034 927,00	0,00	5 034 927,00	0,00	2 025 257,33	159 374,36	159 374,36	3 009 669,67	40,22%
	407	0,00	0,00	0,00	0,00	0,00	0,00	0,00	0,00	0,00%
	411	0,00	0,00	0,00	0,00	0,00	0,00	0,00	0,00	0,00%
<b>Total Fuente:</b>		72 120 510,00	-3 529 100,89	68 591 409,11	5 927 853,59	47 264 393,27	40 697 959,43	32 228 734,17	21 327 015,84	68,91%
Proyectos/Acción Centralizada	Objeto del Gasto	Ley	(+/-) Modificaciones	Gasto Acordado	Ejecución mes Noviembre	Acumulado Compromisos	Acumulado Causado	Acumulado Pagos	Disponible	Ejecución Porcentual
Sistema Integrado de Gestión Documental, Registros Estadísticos e Informáticos.	401	11 182 318,00	-725 815,16	10 456 502,84	369 655,93	9 803 193,84	9 539 631,95	7 667 891,52	653 309,00	93,75%
	402	1 614 974,00	-53 797,77	1 561 176,23	269 541,16	1 380 685,33	1 107 961,64	1 107 881,67	180 490,90	88,44%
	403	5 463 234,00	-516 202,23	4 947 031,77	0,00	1 075 541,08	863 997,93	835 978,15	3 871 490,69	21,74%
	404	2 120 672,00	0,00	2 120 672,00	0,00	2 031 943,95	1 315 494,00	1 315 494,00	88 728,05	95,82%
	407	0,00	0,00	0,00	0,00	0,00	0,00	0,00	0,00	0,00%
	411	0,00	0,00	0,00	0,00	0,00	0,00	0,00	0,00	0,00%
<b>Total Fuente:</b>		20 381 198,00	-1 295 815,16	19 085 382,84	639 197,09	14 291 364,20	12 827 085,52	10 927 245,34	4 794 018,64	74,88%

## EJECUCIÓN POR ORGANISMO POR PROYECTO / ACCIONES CENTRALIZADAS MENSUAL POR FUENTE DE FINANCIAMIENTO A NIVEL DE PARTIDAS

### NOVIEMBRE

Proyectos/Acción Centralizada	Objeto del Gasto	Ley	(+/-) Modificaciones	Gasto Acordado	Ejecución mes Noviembre	Acumulado Compromisos	Acumulado Causado	Acumulado Pagos	Disponible	Ejecución Porcentual
Difusión de Planes, Programas, Proyectos y otras Informaciones de Interés Público en Materia Sociolaboral.	401	4 121 140,00	-224 813,48	3 896 326,52	191 852,14	3 614 061,52	3 311 447,43	2 641 532,13	282 265,00	92,76%
	402	1 485 267,00	-138 517,40	1 346 749,60	108 293,98	1 033 837,18	901 183,90	890 843,90	312 912,42	76,77%
	403	6 906 314,00	138 517,40	7 044 831,40	54 762,39	5 193 636,12	3 579 239,80	3 300 795,80	1 851 195,28	73,72%
	404	186 660,00	0,00	186 660,00	0,00	180 419,76	0,00	0,00	6 240,24	96,66%
	407	0,00	0,00	0,00	0,00	0,00	0,00	0,00	0,00	0,00%
	411	0,00	0,00	0,00	0,00	0,00	0,00	0,00	0,00	0,00%
<b>Total Fuente:</b>		<b>12 699 381,00</b>	<b>-224 813,48</b>	<b>12 474 567,52</b>	<b>354 908,51</b>	<b>10 021 954,58</b>	<b>7 791 871,13</b>	<b>6 833 171,83</b>	<b>2 452 612,94</b>	<b>80,34%</b>
Proyectos/Acción Centralizada	Objeto del Gasto	Ley	(+/-) Modificaciones	Gasto Acordado	Ejecución mes Noviembre	Acumulado Compromisos	Acumulado Causado	Acumulado Pagos	Disponible	Ejecución Porcentual
Atención de los Compromisos y Relaciones Bilaterales y Multilaterales que en Materia Laboral tiene la República Bolivariana de Venezuela.	401	1 203 351,00	-31 794,00	1 171 557,00	52 429,75	1 171 557,00	1 149 869,94	897 893,00	0,00	100,00%
	402	54 131,00	0,00	54 131,00	6 658,00	49 051,70	6 331,70	6 331,70	5 079,30	90,62%
	403	1 854 264,00	0,00	1 854 264,00	6 765,61	647 286,24	636 010,44	636 010,34	1 206 977,76	34,91%
	404	0,00	0,00	0,00	0,00	0,00	0,00	0,00	0,00	0,00%
	407	0,00	0,00	0,00	0,00	0,00	0,00	0,00	0,00	0,00%
	411	0,00	0,00	0,00	0,00	0,00	0,00	0,00	0,00	0,00%
<b>Total Fuente:</b>		<b>3 111 746,00</b>	<b>-31 794,00</b>	<b>3 079 952,00</b>	<b>65 853,36</b>	<b>1 867 894,94</b>	<b>1 792 212,08</b>	<b>1 540 235,04</b>	<b>1 212 057,06</b>	<b>60,65%</b>
Proyectos/Acción Centralizada	Objeto del Gasto	Ley	(+/-) Modificaciones	Gasto Acordado	Ejecución mes Noviembre	Acumulado Compromisos	Acumulado Causado	Acumulado Pagos	Disponible	Ejecución Porcentual
<b>CONSOLIDADO. PROYECTOS DEL ÁREA DE APOYO</b>	401	16 506 809,00	-982 422,64	15 524 386,36	613 937,82	14 588 812,36	14 000 949,32	11 207 316,65	935 574,00	93,97%
	402	3 154 372,00	-192 315,17	2 962 056,83	384 493,14	2 463 574,21	2 015 477,24	2 005 057,27	498 482,62	83,17%
	403	14 223 812,00	-377 684,83	13 846 127,17	61 528,00	6 916 463,44	5 079 248,17	4 772 784,29	6 929 663,73	49,95%
	404	2 307 332,00	0,00	2 307 332,00	0,00	2 212 363,71	1 315 494,00	1 315 494,00	94 968,29	95,88%
	407	0,00	0,00	0,00	0,00	0,00	0,00	0,00	0,00	0,00%
	411	0,00	0,00	0,00	0,00	0,00	0,00	0,00	0,00	0,00%
<b>Total Fuente:</b>		<b>36 192 325,00</b>	<b>-1 552 422,64</b>	<b>34 639 902,36</b>	<b>1 059 958,96</b>	<b>26 181 213,72</b>	<b>22 411 168,73</b>	<b>19 300 652,21</b>	<b>8 458 688,64</b>	<b>75,58%</b>
Proyectos/Acción Centralizada	Objeto del Gasto	Ley	(+/-) Modificaciones	Gasto Acordado	Ejecución mes Noviembre	Acumulado Compromisos	Acumulado Causado	Acumulado Pagos	Disponible	Ejecución Porcentual
Aportes y Transferencias para Financiar los Proyectos de los Entes Descentralizados. (Ingresos Ordinarios)	401	0,00	0,00	0,00	0,00	0,00	0,00	0,00	0,00	0,00%
	402	0,00	0,00	0,00	0,00	0,00	0,00	0,00	0,00	0,00%
	403	0,00	0,00	0,00	0,00	0,00	0,00	0,00	0,00	0,00%
	404	0,00	0,00	0,00	0,00	0,00	0,00	0,00	0,00	0,00%
	407	13 335 296 001,00	2 398 535 966,00	15 733 831 967,00	432 376 710,77	15 731 013 889,00	15 731 013 889,00	15 574 782 437,22	2 818 078,00	99,98%
	411	0,00	0,00	0,00	0,00	0,00	0,00	0,00	0,00	0,00%
<b>Total Fuente:</b>		<b>13 335 296 001,00</b>	<b>2 398 535 966,00</b>	<b>15 733 831 967,00</b>	<b>432 376 710,77</b>	<b>15 731 013 889,00</b>	<b>15 731 013 889,00</b>	<b>15 574 782 437,22</b>	<b>2 818 078,00</b>	<b>99,98%</b>
Proyectos/Acción Centralizada	Objeto del Gasto	Ley	(+/-) Modificaciones	Gasto Acordado	Ejecución mes Noviembre	Acumulado Compromisos	Acumulado Causado	Acumulado Pagos	Disponible	Ejecución Porcentual
Aportes y Transferencias para Financiar los Proyectos de los Entes Descentralizados. (Otros)	401	0,00	0,00	0,00	0,00	0,00	0,00	0,00	0,00	0,00%
	402	0,00	0,00	0,00	0,00	0,00	0,00	0,00	0,00	0,00%
	403	0,00	0,00	0,00	0,00	0,00	0,00	0,00	0,00	0,00%
	404	0,00	0,00	0,00	0,00	0,00	0,00	0,00	0,00	0,00%
	407	0,00	25 254 229 587,25	25 254 229 587,25	4 096 326 612,47	24 151 210 578,01	24 151 210 578,01	24 151 210 578,01	1 103 019 009,24	95,63%
	411	0,00	0,00	0,00	0,00	0,00	0,00	0,00	0,00	0,00%
<b>Total Fuente:</b>		<b>0,00</b>	<b>25 254 229 587,25</b>	<b>25 254 229 587,25</b>	<b>4 096 326 612,47</b>	<b>24 151 210 578,01</b>	<b>24 151 210 578,01</b>	<b>24 151 210 578,01</b>	<b>1 103 019 009,24</b>	<b>95,63%</b>

## EJECUCIÓN POR ORGANISMO POR PROYECTO / ACCIONES CENTRALIZADAS MENSUAL POR FUENTE DE FINANCIAMIENTO A NIVEL DE PARTIDAS

### NOVIEMBRE

Proyectos/Acción Centralizada	Objeto del Gasto	Ley	(+/-) Modificaciones	Gasto Acordado	Ejecución mes Noviembre	Acumulado Compromisos	Acumulado Causado	Acumulado Pagos	Disponible	Ejecución Porcentual
Aportes y Transferencias para Financiar los Proyectos de los Entes Descentralizados. (Gestión Fiscal)	401	0,00	0,00	0,00	0,00	0,00	0,00	0,00	0,00	0,00%
	402	0,00	0,00	0,00	0,00	0,00	0,00	0,00	0,00	0,00%
	403	0,00	0,00	0,00	0,00	0,00	0,00	0,00	0,00	0,00%
	404	0,00	0,00	0,00	0,00	0,00	0,00	0,00	0,00	0,00%
	407	4 000 000 000,00	0,00	4 000 000 000,00	0,00	4 000 000 000,00	4 000 000 000,00	4 000 000 000,00	0,00	100,00%
	411	0,00	0,00	0,00	0,00	0,00	0,00	0,00	0,00	0,00%
<b>Total Fuente:</b>		4 000 000 000,00	0,00	4 000 000 000,00	0,00	4 000 000 000,00	4 000 000 000,00	4 000 000 000,00	0,00	100,00%

Proyectos/Acción Centralizada	Objeto del Gasto	Ley	(+/-) Modificaciones	Gasto Acordado	Ejecución mes Noviembre	Acumulado Compromisos	Acumulado Causado	Acumulado Pagos	Disponible	Ejecución Porcentual
Aportes y Transferencias para Financiar los Proyectos de los Entes Descentralizados. (Endeudamiento Complementario)	401	0,00	0,00	0,00	0,00	0,00	0,00	0,00	0,00	0,00%
	402	0,00	0,00	0,00	0,00	0,00	0,00	0,00	0,00	0,00%
	403	0,00	0,00	0,00	0,00	0,00	0,00	0,00	0,00	0,00%
	404	0,00	0,00	0,00	0,00	0,00	0,00	0,00	0,00	0,00%
	407	0,00	12 847 163 999,22	12 847 163 999,22	5 580 888 808,83	5 580 888 808,83	5 580 888 808,83	5 580 888 808,83	7 266 275 190,39	43,44%
	411	0,00	0,00	0,00	0,00	0,00	0,00	0,00	0,00	0,00%
<b>Total Fuente:</b>		0,00	12 847 163 999,22	12 847 163 999,22	5 580 888 808,83	5 580 888 808,83	5 580 888 808,83	5 580 888 808,83	7 266 275 190,39	43,44%

Proyectos/Acción Centralizada	Objeto del Gasto	Ley	(+/-) Modificaciones	Gasto Acordado	Ejecución mes Noviembre	Acumulado Compromisos	Acumulado Causado	Acumulado Pagos	Disponible	Ejecución Porcentual
Consolidado Ministerio del Poder Popular para el Trabajo y Seguridad Social (Ingresos Ordinarios)	401	588 976 557,00	-9 454 283,25	579 522 273,75	49 678 457,32	517 738 622,50	477 740 627,02	389 878 176,84	61 783 651,25	89,34%
	402	33 171 864,00	481 789,82	33 653 653,82	2 923 475,36	26 593 776,14	22 882 789,91	22 357 588,06	7 059 877,68	79,02%
	403	98 440 722,00	-3 144 358,61	95 296 363,39	7 210 845,73	61 683 536,74	38 688 805,93	37 368 913,82	33 612 826,65	64,73%
	404	62 998 272,00	0,00	62 998 272,00	10 211,49	42 077 674,01	18 154 803,29	16 916 653,29	20 920 597,99	66,79%
	407	14 524 814 624,00	2 410 652 818,04	16 935 467 442,04	702 728 785,91	16 927 770 358,11	16 924 091 482,31	16 759 052 097,96	7 697 083,93	99,95%
	411	10 000 000,00	0,00	10 000 000,00	11 223,00	4 673 522,33	4 654 368,66	4 651 719,65	5 326 477,67	46,74%
<b>Total Fuente:</b>		15 318 402 039,00	2 398 535 966,00	17 716 938 005,00	762 562 998,81	17 580 537 489,83	17 486 212 877,12	17 230 225 149,62	136 400 515,17	99,23%

Proyectos/Acción Centralizada	Objeto del Gasto	Ley	(+/-) Modificaciones	Gasto Acordado	Ejecución mes Noviembre	Acumulado Compromisos	Acumulado Causado	Acumulado Pagos	Disponible	Ejecución Porcentual
Consolidado Ministerio del Poder Popular para el Trabajo y Seguridad Social (Gestión Fiscal)	401	0,00	0,00	0,00	0,00	0,00	0,00	0,00	0,00	0,00%
	402	0,00	0,00	0,00	0,00	0,00	0,00	0,00	0,00	0,00%
	403	0,00	0,00	0,00	0,00	0,00	0,00	0,00	0,00	0,00%
	404	0,00	0,00	0,00	0,00	0,00	0,00	0,00	0,00	0,00%
	407	4 000 000 000,00	0,00	4 000 000 000,00	0,00	4 000 000 000,00	4 000 000 000,00	4 000 000 000,00	0,00	100,00%
	411	0,00	0,00	0,00	0,00	0,00	0,00	0,00	0,00	0,00%
<b>Total Fuente:</b>		4 000 000 000,00	0,00	4 000 000 000,00	0,00	4 000 000 000,00	4 000 000 000,00	4 000 000 000,00	0,00	100,00%

Proyectos/Acción Centralizada	Objeto del Gasto	Ley	(+/-) Modificaciones	Gasto Acordado	Ejecución mes Noviembre	Acumulado Compromisos	Acumulado Causado	Acumulado Pagos	Disponible	Ejecución Porcentual
Consolidado Ministerio del Poder Popular para el Trabajo y Seguridad Social (Otras Fuentes)	401	0,00	30 744 919,37	30 744 919,37	923 386,99	27 256 687,76	25 809 770,20	15 134 010,44	3 488 231,61	88,65%
	402	0,00	0,00	0,00	0,00	0,00	0,00	0,00	0,00	0,00%
	403	0,00	0,00	0,00	0,00	0,00	0,00	0,00	0,00	0,00%
	404	0,00	0,00	0,00	0,00	0,00	0,00	0,00	0,00	0,00%
	407	0,00	25 408 259 466,98	25 408 259 466,98	4 096 403 451,30	24 305 039 175,90	24 304 747 952,16	24 301 278 052,41	1 103 220 291,08	95,66%
	411	0,00	0,00	0,00	0,00	0,00	0,00	0,00	0,00	0,00%
<b>Total Fuente:</b>		0,00	25 439 004 386,35	25 439 004 386,35	4 097 326 838,29	24 332 295 863,66	24 330 557 722,36	24 316 412 062,85	1 106 708 522,69	95,65%

## EJECUCIÓN POR ORGANISMO POR PROYECTO / ACCIONES CENTRALIZADAS MENSUAL POR FUENTE DE FINANCIAMIENTO A NIVEL DE PARTIDAS

### NOVIEMBRE

Proyectos/Acción Centralizada	Objeto del Gasto	Ley	(+/-) Modificaciones	Gasto Acordado	Ejecución mes Noviembre	Acumulado Compromisos	Acumulado Causado	Acumulado Pagos	Disponible	Ejecución Porcentual
Aportes y Transferencias para Financiar los Proyectos de los Entes Descentralizados. (Endeudamiento Complementario)	401	0,00	0,00	0,00	0,00	0,00	0,00	0,00	0,00	0,00%
	402	0,00	0,00	0,00	0,00	0,00	0,00	0,00	0,00	0,00%
	403	0,00	0,00	0,00	0,00	0,00	0,00	0,00	0,00	0,00%
	404	0,00	0,00	0,00	0,00	0,00	0,00	0,00	0,00	0,00%
	407	0,00	12 847 163 999,22	12 847 163 999,22	5 580 888 808,83	5 580 888 808,83	5 580 888 808,83	5 580 888 808,83	7 266 275 190,39	43,44%
	411	0,00	0,00	0,00	0,00	0,00	0,00	0,00	0,00	0,00%
<b>Total Fuente:</b>		0,00	12 847 163 999,22	12 847 163 999,22	5 580 888 808,83	5 580 888 808,83	5 580 888 808,83	5 580 888 808,83	7 266 275 190,39	43,44%

Proyectos/Acción Centralizada	Objeto del Gasto	Ley	(+/-) Modificaciones	Gasto Acordado	Ejecución mes Noviembre	Acumulado Compromisos	Acumulado Causado	Acumulado Pagos	Disponible	Ejecución Porcentual
Consolidado Ministerio del Poder Popular para el Trabajo y Seguridad Social (Sin Entes)	401	588 976 557,00	21 290 636,12	610 267 193,12	50 601 844,31	544 995 310,26	503 550 397,22	405 012 187,28	65 271 882,86	89,30%
	402	33 171 864,00	481 789,82	33 653 653,82	2 923 475,36	26 593 776,14	22 882 789,91	22 357 588,06	7 059 877,68	79,02%
	403	98 440 722,00	-3 144 358,61	95 296 363,39	7 210 845,73	61 683 536,74	38 688 805,93	37 368 913,82	33 612 826,65	64,73%
	404	62 998 272,00	0,00	62 998 272,00	10 211,49	42 077 674,01	18 154 803,29	16 916 653,29	20 920 597,99	66,79%
	407	45 502 464,00	17 354 455,47	62 856 919,47	1 628 972,77	57 776 631,70	53 806 532,16	29 824 108,84	0,00	91,92%
	411	10 000 000,00	0,00	10 000 000,00	11 223,00	4 673 522,33	4 654 368,66	4 651 719,65	5 326 477,67	46,74%
<b>Total Fuente:</b>		839 089 879,00	35 982 522,80	875 072 401,80	62 386 572,66	737 800 451,18	641 737 697,17	516 131 170,94	132 191 662,85	84,31%

Proyectos/Acción Centralizada	Objeto del Gasto	Ley	(+/-) Modificaciones	Gasto Acordado	Ejecución mes Noviembre	Acumulado Compromisos	Acumulado Causado	Acumulado Pagos	Disponible	Ejecución Porcentual
Consolidado Ministerio del Poder Popular para el Trabajo y Seguridad Social	401	588 976 557,00	21 290 636,12	610 267 193,12	50 601 844,31	544 995 310,26	503 550 397,22	405 012 187,28	65 271 882,86	89,30%
	402	33 171 864,00	481 789,82	33 653 653,82	2 923 475,36	26 593 776,14	22 882 789,91	22 357 588,06	7 059 877,68	79,02%
	403	98 440 722,00	-3 144 358,61	95 296 363,39	7 210 845,73	61 683 536,74	38 688 805,93	37 368 913,82	33 612 826,65	64,73%
	404	62 998 272,00	0,00	62 998 272,00	10 211,49	42 077 674,01	18 154 803,29	16 916 653,29	20 920 597,99	66,79%
	407	18 524 814 624,00	40 666 076 284,24	59 190 890 908,24	10 380 021 046,04	50 813 698 342,84	50 809 728 243,30	50 641 218 959,20	8 377 192 565,40	85,85%
	411	10 000 000,00	0,00	10 000 000,00	11 223,00	4 673 522,33	4 654 368,66	4 651 719,65	5 326 477,67	46,74%
<b>Total Fuente:</b>		19 318 402 039,00	40 684 704 351,57	60 003 106 390,57	10 440 778 645,93	51 493 722 162,32	51 397 659 408,31	51 127 526 021,30	8 509 384 228,25	85,82%

Proyectos/Acción Centralizada	Objeto del Gasto	Ley	(+/-) Modificaciones	Gasto Acordado	Ejecución mes Noviembre	Acumulado Compromisos	Acumulado Causado	Acumulado Pagos	Disponible	Ejecución Porcentual
MINPPTRASS Acción Centralizada.	401	306 585 544,00	48 841 792,53	355 427 336,53	31 420 213,36	312 052 310,57	287 374 087,37	232 872 461,53	43 375 025,96	87,80%
	402	13 877 900,00	764 007,62	14 641 907,62	1 518 794,69	13 206 278,79	11 415 003,44	11 317 312,74	1 435 628,83	90,20%
	403	38 351 827,00	1 060 234,23	39 412 061,23	4 789 246,30	29 097 203,23	20 864 817,03	20 236 609,14	10 314 858,00	73,83%
	404	10 155 425,00	0,00	10 155 425,00	0,00	8 002 986,14	6 620 740,09	6 620 740,09	2 152 438,86	78,81%
	407	45 502 464,00	17 354 455,47	62 856 919,47	1 628 972,77	57 776 631,70	53 806 532,16	29 824 108,84	5 080 287,77	91,92%
	411	10 000 000,00	0,00	10 000 000,00	11 223,00	4 673 522,33	4 654 368,66	4 651 719,65	5 326 477,67	46,74%
<b>Total Fuente:</b>		424 473 160,00	68 020 489,85	492 493 649,85	39 368 450,12	424 808 932,76	384 735 548,75	305 522 951,99	67 684 717,09	86,26%

Proyectos/Acción Centralizada	Objeto del Gasto	Ley	(+/-) Modificaciones	Gasto Acordado	Ejecución mes Noviembre	Acumulado Compromisos	Acumulado Causado	Acumulado Pagos	Disponible	Ejecución Porcentual
ENTES ADSCRITOS Acción Centralizada.	401	0,00	0,00	0,00	0,00	0,00	0,00	0,00	0,00	0,00%
	402	0,00	0,00	0,00	0,00	0,00	0,00	0,00	0,00	0,00%
	403	0,00	0,00	0,00	0,00	0,00	0,00	0,00	0,00	0,00%
	404	0,00	0,00	0,00	0,00	0,00	0,00	0,00	0,00	0,00%
	407	1 144 016 159,00	148 792 276,30	1 292 808 435,30	268 799 941,20	1 292 808 435,30	1 292 808 435,30	1 292 808 435,30	0,00	100,00%
	411	0,00	0,00	0,00	0,00	0,00	0,00	1,00	0,00	0,00%
<b>Total Fuente:</b>		1 144 016 159,00	148 792 276,30	1 292 808 435,30	268 799 941,20	1 292 808 435,30	1 292 808 435,30	1 292 808 436,30	0,00	100,00%

## EJECUCIÓN POR ORGANISMO POR PROYECTO / ACCIONES CENTRALIZADAS MENSUAL POR FUENTE DE FINANCIAMIENTO A NIVEL DE PARTIDAS

### DICIEMBRE

Proyectos/Acción Centralizada	Objeto del Gasto	Ley	(+/-) Modificaciones	Gasto Acordado	Ejecución mes Diciembre	Acumulado Compromisos	Acumulado Causado	Acumulado Pagos	Disponible	Ejecución Porcentual
Dirección y Coordinación de los Gastos de los Trabajadores. (Ingresos Ordinarios)	401	306 585 544,00	18 096 873,16	324 682 417,16	37 390 650,67	322 186 273,48	322 186 273,48	317 753 934,63	2 496 143,68	99,23%
	402	0,00	0,00	0,00	0,00	0,00	0,00	0,00	0,00	0,00%
	403	2 586 666,00	0,00	2 586 666,00	121 179,22	1 676 506,35	1 676 506,35	1 614 157,35	910 159,65	64,81%
	404	0,00	0,00	0,00	0,00	0,00	0,00	0,00	0,00	0,00%
	407	0,00	0,00	0,00	0,00	0,00	0,00	0,00	0,00	0,00%
	411	0,00	0,00	0,00	0,00	0,00	0,00	0,00	0,00	0,00%
<b>Total Fuente:</b>		<b>309 172 210,00</b>	<b>18 096 873,16</b>	<b>327 269 083,16</b>	<b>37 511 829,89</b>	<b>323 862 779,83</b>	<b>323 862 779,83</b>	<b>319 368 091,98</b>	<b>3 406 303,33</b>	<b>98,96%</b>
Proyectos/Acción Centralizada	Objeto del Gasto	Ley	(+/-) Modificaciones	Gasto Acordado	Ejecución mes Diciembre	Acumulado Compromisos	Acumulado Causado	Acumulado Pagos	Disponible	Ejecución Porcentual
Dirección y Coordinación de los Gastos de los Trabajadores. (Otros)	401	0,00	30 744 919,37	30 744 919,37	3 460 112,51	30 716 800,27	30 526 584,80	30 322 300,61	218 334,57	99,29%
	402	0,00	0,00	0,00	0,00	0,00	0,00	0,00	0,00	0,00%
	403	0,00	0,00	0,00	0,00	0,00	0,00	0,00	0,00	0,00%
	404	0,00	0,00	0,00	0,00	0,00	0,00	0,00	0,00	0,00%
	407	0,00	0,00	0,00	0,00	0,00	0,00	0,00	0,00	0,00%
	411	0,00	0,00	0,00	0,00	0,00	0,00	0,00	0,00	0,00%
<b>Total Fuente:</b>		<b>0,00</b>	<b>30 744 919,37</b>	<b>30 744 919,37</b>	<b>3 460 112,51</b>	<b>30 716 800,27</b>	<b>30 526 584,80</b>	<b>30 322 300,61</b>	<b>218 334,57</b>	<b>99,29%</b>
Proyectos/Acción Centralizada	Objeto del Gasto	Ley	(+/-) Modificaciones	Gasto Acordado	Ejecución mes Diciembre	Acumulado Compromisos	Acumulado Causado	Acumulado Pagos	Disponible	Ejecución Porcentual
Gestión Administrativa. (Ingresos Ordinarios)	401	0,00	0,00	0,00	0,00	0,00	0,00	0,00	0,00	0,00%
	402	13 035 474,00	764 007,62	13 799 481,62	1 128 577,85	13 504 309,80	13 448 701,33	12 149 203,17	350 780,29	97,46%
	403	34 968 628,00	1 060 234,23	36 028 862,23	2 568 366,06	29 384 075,84	29 037 760,73	23 183 343,35	6 991 101,50	80,60%
	404	10 155 425,00	0,00	10 155 425,00	0,00	8 002 986,14	8 002 896,14	7 084 755,34	2 152 528,86	78,80%
	407	1 144 219 421,00	2 686 032,23	1 146 905 453,23	17 515,96	1 144 219 420,85	1 144 219 420,85	1 144 219 420,85	2 686 032,38	99,77%
	411	10 000 000,00	0,00	10 000 000,00	176 415,24	4 835 983,79	4 823 012,56	5 164 016,21	48,36%	48,36%
<b>Total Fuente:</b>		<b>1 212 378 948,00</b>	<b>4 510 274,08</b>	<b>1 216 889 222,08</b>	<b>3 890 875,11</b>	<b>1 199 960 730,20</b>	<b>1 199 544 762,84</b>	<b>1 191 459 735,27</b>	<b>17 344 459,24</b>	<b>98,57%</b>
Proyectos/Acción Centralizada	Objeto del Gasto	Ley	(+/-) Modificaciones	Gasto Acordado	Ejecución mes Diciembre	Acumulado Compromisos	Acumulado Causado	Acumulado Pagos	Disponible	Ejecución Porcentual
Gestión Administrativa. (Otros)	401	0,00	0,00	0,00	0,00	0,00	0,00	0,00	0,00	0,00%
	402	0,00	0,00	0,00	0,00	0,00	0,00	0,00	0,00	0,00%
	403	0,00	0,00	0,00	0,00	0,00	0,00	0,00	0,00	0,00%
	404	0,00	0,00	0,00	0,00	0,00	0,00	0,00	0,00	0,00%
	407	0,00	148 792 276,30	148 792 276,30	0,00	148 792 276,30	148 792 276,30	148 792 276,30	0,00	100,00%
	411	0,00	0,00	0,00	0,00	0,00	0,00	0,00	0,00	0,00%
<b>Total Fuente:</b>		<b>0,00</b>	<b>148 792 276,30</b>	<b>148 792 276,30</b>	<b>0,00</b>	<b>148 792 276,30</b>	<b>148 792 276,30</b>	<b>148 792 276,30</b>	<b>0,00</b>	<b>100,00%</b>
Proyectos/Acción Centralizada	Objeto del Gasto	Ley	(+/-) Modificaciones	Gasto Acordado	Ejecución mes Diciembre	Acumulado Compromisos	Acumulado Causado	Acumulado Pagos	Disponible	Ejecución Porcentual
Previsión y Protección Social. (Ingresos Ordinarios)	401	0,00	0,00	0,00	0,00	0,00	0,00	0,00	0,00	0,00%
	402	0,00	0,00	0,00	0,00	0,00	0,00	0,00	0,00	0,00%
	403	0,00	0,00	0,00	0,00	0,00	0,00	0,00	0,00	0,00%
	404	0,00	0,00	0,00	0,00	0,00	0,00	0,00	0,00	0,00%
	407	45 299 202,00	12 116 852,04	57 416 054,04	4 803 537,60	57 358 101,82	57 090 122,80	55 650 665,09	325 931,24	99,43%
	411	0,00	0,00	0,00	0,00	0,00	0,00	0,00	0,00	0,00%
<b>Total Fuente:</b>		<b>45 299 202,00</b>	<b>12 116 852,04</b>	<b>57 416 054,04</b>	<b>4 803 537,60</b>	<b>57 358 101,82</b>	<b>57 090 122,80</b>	<b>55 650 665,09</b>	<b>325 931,24</b>	<b>99,43%</b>

## EJECUCIÓN POR ORGANISMO POR PROYECTO / ACCIONES CENTRALIZADAS MENSUAL POR FUENTE DE FINANCIAMIENTO A NIVEL DE PARTIDAS

### DICIEMBRE

Proyectos/Acción Centralizada	Objeto del Gasto	Ley	(+/-) Modificaciones	Gasto Acordado	Ejecución mes Diciembre	Acumulado Compromisos	Acumulado Causado	Acumulado Pagos	Disponible	Ejecución Porcentual
Previsión y Protección Social. (Otros)	401	0,00	0,00	0,00	0,00	0,00	0,00	0,00	0,00	0,00%
	402	0,00	0,00	0,00	0,00	0,00	0,00	0,00	0,00	0,00%
	403	0,00	0,00	0,00	0,00	0,00	0,00	0,00	0,00	0,00%
	404	0,00	0,00	0,00	0,00	0,00	0,00	0,00	0,00	0,00%
	407	0,00	5 237 603,43	5 237 603,43	201 281,84	5 237 603,43	4 946 379,51	4 840 315,61	291 223,92	94,44%
	411	0,00	0,00	0,00	0,00	0,00	0,00	0,00	0,00	0,00%
<b>Total Fuente:</b>		0,00	5 237 603,43	5 237 603,43	201 281,84	5 237 603,43	4 946 379,51	4 840 315,61	291 223,92	94,44%
Proyectos/Acción Centralizada	Objeto del Gasto	Ley	(+/-) Modificaciones	Gasto Acordado	Ejecución mes Diciembre	Acumulado Compromisos	Acumulado Causado	Acumulado Pagos	Disponible	Ejecución Porcentual
Protección y atención integral a las familias y personas en los refugios en caso de emergencias o desastres.	401	0,00	0,00	0,00	0,00	0,00	0,00	0,00	0,00	0,00%
	402	842 426,00	0,00	842 426,00	1 375,00	831 921,84	803 554,51	733 684,01	38 871,49	95,39%
	403	796 533,00	0,00	796 533,00	34 986,44	761 152,76	757 748,68	757 533,88	38 784,32	95,13%
	404	0,00	0,00	0,00	0,00	0,00	0,00	0,00	0,00	0,00%
	407	0,00	0,00	0,00	0,00	0,00	0,00	0,00	0,00	0,00%
	411	0,00	0,00	0,00	0,00	0,00	0,00	0,00	0,00	0,00%
<b>Total Fuente:</b>		1 638 959,00	0,00	1 638 959,00	36 361,44	1 593 074,60	1 561 303,19	1 491 217,89	77 655,81	95,26%
Proyectos/Acción Centralizada	Objeto del Gasto	Ley	(+/-) Modificaciones	Gasto Acordado	Ejecución mes Diciembre	Acumulado Compromisos	Acumulado Causado	Acumulado Pagos	Disponible	Ejecución Porcentual
Defensa, Asesoría, Asistencia y Representación Gratuita de los Trabajadores y Trabajadoras.	401	48 073 084,00	-3 158 321,23	44 914 762,77	6 750 498,28	44 777 996,13	44 777 996,13	44 757 737,13	136 766,64	99,70%
	402	1 619 144,00	-31 300,81	1 587 843,19	141 832,94	1 204 840,08	1 171 474,95	1 003 651,09	416 368,24	73,78%
	403	905 379,00	-22 365,36	883 013,64	39 960,85	626 963,77	621 235,41	489 987,66	261 778,23	70,35%
	404	272 980,00	0,00	272 980,00	0,00	203 106,67	180 741,81	119 231,96	92 238,19	66,21%
	407	0,00	0,00	0,00	0,00	0,00	0,00	0,00	0,00	0,00%
	411	0,00	0,00	0,00	0,00	0,00	0,00	0,00	0,00	0,00%
<b>Total Fuente:</b>		50 870 587,00	-3 211 987,40	47 658 599,60	6 932 292,07	46 812 906,65	46 751 448,30	46 370 607,84	907 151,30	98,10%
Proyectos/Acción Centralizada	Objeto del Gasto	Ley	(+/-) Modificaciones	Gasto Acordado	Ejecución mes Diciembre	Acumulado Compromisos	Acumulado Causado	Acumulado Pagos	Disponible	Ejecución Porcentual
Formación e Investigación en Materia Laboral para el Mejoramiento en la Atención a la Realidad Laboral Venezolana.	401	0,00	0,00	0,00	0,00	0,00	0,00	0,00	0,00	0,00%
	402	436 537,00	-48 952,79	387 584,21	47 066,61	196 985,13	195 056,33	96 025,23	192 527,88	50,33%
	403	1 027 448,00	-67 484,60	959 963,40	236 460,43	752 775,86	752 544,40	517 495,56	207 419,00	78,39%
	404	0,00	0,00	0,00	0,00	0,00	0,00	0,00	0,00	0,00%
	407	0,00	0,00	0,00	0,00	0,00	0,00	0,00	0,00	0,00%
	411	0,00	0,00	0,00	0,00	0,00	0,00	0,00	0,00	0,00%
<b>Total Fuente:</b>		1 463 985,00	-116 437,39	1 347 547,61	283 527,04	949 760,99	947 600,73	613 520,79	399 946,88	70,32%
Proyectos/Acción Centralizada	Objeto del Gasto	Ley	(+/-) Modificaciones	Gasto Acordado	Ejecución mes Diciembre	Acumulado Compromisos	Acumulado Causado	Acumulado Pagos	Disponible	Ejecución Porcentual
Fortalecimiento del Registro Nacional de Empresas y Establecimientos y de la Emisión de la Solvencia Laboral.	401	0,00	0,00	0,00	0,00	0,00	0,00	0,00	0,00	0,00%
	402	985 059,00	-63 560,00	921 499,00	89 622,18	690 316,91	666 620,92	549 393,00	254 878,08	72,34%
	403	797 943,00	45 323,55	843 266,55	70 841,41	531 272,08	518 356,87	456 902,87	324 909,68	61,47%
	404	798 058,00	0,00	798 058,00	0,00	744 095,17	626 568,47	190 219,76	171 489,53	78,51%
	407	0,00	0,00	0,00	0,00	0,00	0,00	0,00	0,00	0,00%
	411	0,00	0,00	0,00	0,00	0,00	0,00	0,00	0,00	0,00%
<b>Total Fuente:</b>		2 581 060,00	-18 236,45	2 562 823,55	160 463,59	1 965 684,16	1 811 546,26	1 196 515,63	751 277,29	70,69%



## EJECUCIÓN POR ORGANISMO POR PROYECTO / ACCIONES CENTRALIZADAS MENSUAL POR FUENTE DE FINANCIAMIENTO A NIVEL DE PARTIDAS

### DICIEMBRE

Proyectos/Acción Centralizada	Objeto del Gasto	Ley	(+/-) Modificaciones	Gasto Acordado	Ejecución mes Diciembre	Acumulado Compromisos	Acumulado Causado	Acumulado Pagos	Disponible	Ejecución Porcentual
Protección y Regulación de la Negociación Colectiva y el Derecho a la Sindicalización de los Trabajadores y Trabajadoras.	401	33 314 742,00	-1 352 157,01	31 962 584,99	433 031,02	31 962 582,99	31 841 411,99	31 761 434,87	121 173,00	99,62%
	402	1 056 073,00	-8 827,20	1 047 245,80	40 131,81	800 727,79	760 308,56	725 274,47	286 937,24	72,60%
	403	533 272,00	8 827,20	542 099,20	0,00	452 885,69	430 437,03	419 240,07	111 662,17	79,40%
	404	370 765,00	0,00	370 765,00	0,00	306 044,56	140 162,16	89 709,62	230 602,84	37,80%
	407	0,00	0,00	0,00	0,00	0,00	0,00	0,00	0,00	0,00%
	411	0,00	0,00	0,00	0,00	0,00	0,00	0,00	0,00	0,00%
<b>Total Fuente:</b>		<b>35 274 852,00</b>	<b>-1 352 157,01</b>	<b>33 922 694,99</b>	<b>473 162,83</b>	<b>33 522 241,03</b>	<b>33 172 319,74</b>	<b>32 995 659,03</b>	<b>750 375,25</b>	<b>97,79%</b>
Proyectos/Acción Centralizada	Objeto del Gasto	Ley	(+/-) Modificaciones	Gasto Acordado	Ejecución mes Diciembre	Acumulado Compromisos	Acumulado Causado	Acumulado Pagos	Disponible	Ejecución Porcentual
Protección de Derechos Laborales de Trabajadores y Trabajadoras a través de las Inspectorías del Trabajo.	401	136 893 409,00	-19 050 655,52	117 842 753,48	3 975 931,09	117 634 338,86	116 232 550,39	116 232 549,91	1 610 203,09	98,63%
	402	3 591 681,00	415 716,15	4 007 397,15	403 711,35	3 010 265,40	2 887 393,09	2 519 762,44	1 120 004,06	72,05%
	403	7 786 612,00	-747 012,67	7 039 599,33	1 130 164,14	5 173 039,99	5 119 491,36	4 127 702,77	1 920 107,97	72,72%
	404	634 351,00	0,00	634 351,00	38 738,58	424 950,70	211 669,56	91 742,72	422 681,44	33,37%
	407	0,00	0,00	0,00	0,00	0,00	0,00	0,00	0,00	0,00%
	411	0,00	0,00	0,00	0,00	0,00	0,00	0,00	0,00	0,00%
<b>Total Fuente:</b>		<b>148 906 053,00</b>	<b>-19 381 952,04</b>	<b>129 524 100,96</b>	<b>5 548 545,16</b>	<b>126 242 594,95</b>	<b>124 451 104,40</b>	<b>122 971 757,84</b>	<b>5 072 996,56</b>	<b>96,08%</b>
Proyectos/Acción Centralizada	Objeto del Gasto	Ley	(+/-) Modificaciones	Gasto Acordado	Ejecución mes Diciembre	Acumulado Compromisos	Acumulado Causado	Acumulado Pagos	Disponible	Ejecución Porcentual
Mejoramiento de la Infraestructura y Mobiliario de las Sedes para una Atención más Eficiente de los Usuarios y Dignificación de las Condiciones de Trabajo.	401	0,00	0,00	0,00	0,00	0,00	0,00	0,00	0,00	0,00%
	402	1 683 433,00	-301 858,08	1 381 574,92	444 672,22	1 350 911,58	1 284 056,78	933 494,82	97 518,14	92,94%
	403	22 099 480,00	-2 573 815,15	19 525 664,85	918 499,61	15 265 366,28	15 258 388,12	7 028 940,79	4 267 276,73	78,15%
	404	43 424 434,00	0,00	43 424 434,00	7 363 060,42	35 560 668,73	35 545 828,71	21 419 796,81	7 878 605,29	81,86%
	407	0,00	0,00	0,00	0,00	0,00	0,00	0,00	0,00	0,00%
	411	0,00	0,00	0,00	0,00	0,00	0,00	0,00	0,00	0,00%
<b>Total Fuente:</b>		<b>67 207 347,00</b>	<b>-2 875 673,23</b>	<b>64 331 673,77</b>	<b>8 726 232,25</b>	<b>52 176 946,59</b>	<b>52 088 273,61</b>	<b>29 382 232,42</b>	<b>12 243 400,16</b>	<b>80,97%</b>
Proyectos/Acción Centralizada	Objeto del Gasto	Ley	(+/-) Modificaciones	Gasto Acordado	Ejecución mes Diciembre	Acumulado Compromisos	Acumulado Causado	Acumulado Pagos	Disponible	Ejecución Porcentual
<b>CONSOLIDADO. PROYECTOS DEL ÁREA DE TRABAJO</b>	401	218 281 235,00	-23 561 133,76	194 720 101,24	11 159 460,39	194 374 917,98	192 851 958,51	192 751 721,91	1 868 142,73	99,04%
	402	9 371 927,00	-38 782,73	9 333 144,27	1 167 037,11	7 254 046,89	6 964 910,63	5 827 601,05	2 368 233,64	74,63%
	403	33 150 134,00	-3 356 527,03	29 793 606,97	2 395 926,44	22 802 303,67	22 700 453,19	13 040 269,72	7 093 153,78	76,19%
	404	45 500 588,00	0,00	45 500 588,00	7 401 799,00	37 238 865,83	36 704 970,71	21 910 700,87	8 795 617,29	80,67%
	407	0,00	0,00	0,00	0,00	0,00	0,00	0,00	0,00	0,00%
	411	0,00	0,00	0,00	0,00	0,00	0,00	0,00	0,00	0,00%
<b>Total Fuente:</b>		<b>306 303 884,00</b>	<b>-26 956 443,52</b>	<b>279 347 440,48</b>	<b>22 124 222,94</b>	<b>261 670 134,37</b>	<b>259 222 293,04</b>	<b>233 530 293,55</b>	<b>20 125 147,44</b>	<b>92,80%</b>
Proyectos/Acción Centralizada	Objeto del Gasto	Ley	(+/-) Modificaciones	Gasto Acordado	Ejecución mes Diciembre	Acumulado Compromisos	Acumulado Causado	Acumulado Pagos	Disponible	Ejecución Porcentual
Sistema de Seguimiento, Control y Supervisión de los Deberes y Derechos Contemplados en Materia de Seguridad Social.	401	0,00	0,00	0,00	0,00	0,00	0,00	0,00	0,00	0,00%
	402	808 384,00	54 047,80	862 431,80	142 439,41	834 352,53	834 352,53	696 080,74	28 079,27	96,74%
	403	4 292 192,00	-422 805,68	3 869 386,32	1 159 976,89	2 293 802,13	2 293 802,13	1 430 171,59	1 575 584,19	59,28%
	404	2 059 102,00	0,00	2 059 102,00	41 020,76	1 140 138,44	1 140 138,44	613 814,97	918 963,56	55,37%
	407	0,00	0,00	0,00	0,00	0,00	0,00	0,00	0,00	0,00%
	411	0,00	0,00	0,00	0,00	0,00	0,00	0,00	0,00	0,00%
<b>Total Fuente:</b>		<b>7 159 678,00</b>	<b>-368 757,88</b>	<b>6 790 920,12</b>	<b>1 343 437,06</b>	<b>4 268 293,10</b>	<b>4 268 293,10</b>	<b>2 740 067,30</b>	<b>2 522 627,02</b>	<b>62,85%</b>



## EJECUCIÓN POR ORGANISMO POR PROYECTO / ACCIONES CENTRALIZADAS MENSUAL POR FUENTE DE FINANCIAMIENTO A NIVEL DE PARTIDAS

### DICIEMBRE

Proyectos/Acción Centralizada	Objeto del Gasto	Ley	(+/-) Modificaciones	Gasto Acordado	Ejecución mes Diciembre	Acumulado Compromisos	Acumulado Causado	Acumulado Pagos	Disponible	Ejecución Porcentual
Fortalecimiento de la Atención, Inspección y Mediación en Materia de Condiciones de Trabajo y Seguridad Social del Sector Agrícola.	401	4 244 239,00	-199 282,68	4 044 956,32	415 241,50	4 007 094,52	4 007 094,52	4 007 094,52	37 861,80	99,06%
	402	1 720 204,00	-97 627,50	1 622 576,50	14 905,24	1 542 283,45	1 533 249,25	1 440 489,80	89 327,25	94,49%
	403	3 822 510,00	-53 492,50	3 769 017,50	195 378,16	3 047 898,41	3 040 256,96	2 325 882,36	728 760,54	80,66%
	404	394 571,00	0,00	394 571,00	0,00	306 480,89	292 002,00	183 652,84	102 569,00	74,00%
	407	0,00	0,00	0,00	0,00	0,00	0,00	0,00	0,00	0,00%
	411	0,00	0,00	0,00	0,00	0,00	0,00	0,00	0,00	0,00%
<b>Total Fuente:</b>		<b>10 181 524,00</b>	<b>-350 402,68</b>	<b>9 831 121,32</b>	<b>625 524,90</b>	<b>8 903 757,27</b>	<b>8 872 602,73</b>	<b>7 957 119,52</b>	<b>958 518,59</b>	<b>90,25%</b>
Proyectos/Acción Centralizada	Objeto del Gasto	Ley	(+/-) Modificaciones	Gasto Acordado	Ejecución mes Diciembre	Acumulado Compromisos	Acumulado Causado	Acumulado Pagos	Disponible	Ejecución Porcentual
Fortalecimiento de la Inclusión Laboral de las Personas Economicamente Activas Desocupadas, Migrantes con Relación de Dependencia Laboral y Personas con algún tipo de Discapacidad.	401	40 691 664,00	-2 808 317,33	37 883 346,67	5 758 727,49	37 245 922,26	37 245 922,26	36 989 099,35	637 424,41	98,32%
	402	2 352 596,00	-7 540,20	2 345 055,80	169 278,23	2 176 313,09	2 159 242,29	2 113 057,04	185 813,51	92,08%
	403	2 395 213,00	5 917,20	2 401 130,20	835 338,40	2 039 215,29	1 988 641,42	1 212 583,67	412 488,78	82,82%
	404	780 894,00	0,00	780 894,00	8 241,00	627 899,76	609 377,95	422 495,79	171 516,05	78,04%
	407	0,00	0,00	0,00	0,00	0,00	0,00	0,00	0,00	0,00%
	411	0,00	0,00	0,00	0,00	0,00	0,00	0,00	0,00	0,00%
<b>Total Fuente:</b>		<b>46 220 367,00</b>	<b>-2 809 940,33</b>	<b>43 410 426,67</b>	<b>6 771 585,12</b>	<b>42 089 350,40</b>	<b>42 003 183,92</b>	<b>40 737 235,85</b>	<b>1 407 242,75</b>	<b>96,76%</b>
Proyectos/Acción Centralizada	Objeto del Gasto	Ley	(+/-) Modificaciones	Gasto Acordado	Ejecución mes Diciembre	Acumulado Compromisos	Acumulado Causado	Acumulado Pagos	Disponible	Ejecución Porcentual
Desarrollo y Activación del Instituto Nacional de Pensiones y otras Asignaciones Económicas y del Instituto de Tesorería de la Seguridad Social.	401	2 667 066,00	-2 607 384,05	59 681,95	0,00	59 681,95	59 681,95	59 681,95	0,00	100,00%
	402	1 886 481,00	-1 275 893,82	610 587,18	0,00	610 587,17	610 587,17	610 587,17	0,01	100,00%
	403	2 205 034,00	-2 131 763,43	73 270,57	0,00	73 270,46	73 270,46	73 270,46	0,11	100,00%
	404	1 800 360,00	0,00	1 800 360,00	276 420,00	276 420,00	276 420,00	40 179,46	1 523 940,00	15,35%
	407	0,00	0,00	0,00	0,00	0,00	0,00	0,00	0,00	0,00%
	411	0,00	0,00	0,00	0,00	0,00	0,00	0,00	0,00	0,00%
<b>Total Fuente:</b>		<b>8 558 941,00</b>	<b>-6 015 041,30</b>	<b>2 543 899,70</b>	<b>276 420,00</b>	<b>1 019 959,58</b>	<b>1 019 959,58</b>	<b>783 719,04</b>	<b>1 523 940,12</b>	<b>40,09%</b>
Proyectos/Acción Centralizada	Objeto del Gasto	Ley	(+/-) Modificaciones	Gasto Acordado	Ejecución mes Diciembre	Acumulado Compromisos	Acumulado Causado	Acumulado Pagos	Disponible	Ejecución Porcentual
<b>CONSOLIDADO. PROYECTOS DEL ÁREA DE SEGURIDAD SOCIAL</b>	401	47 602 969,00	-5 614 984,06	41 987 984,94	6 173 968,99	41 312 698,73	41 312 698,73	41 055 875,82	675 286,21	98,39%
	402	6 767 665,00	-1 327 013,72	5 440 651,28	326 622,88	5 163 536,24	5 137 431,24	4 860 214,75	303 220,04	94,43%
	403	12 714 949,00	-2 602 144,41	10 112 804,59	2 190 693,45	7 454 186,29	7 395 970,97	5 041 908,08	2 716 833,62	73,13%
	404	5 034 927,00	0,00	5 034 927,00	325 681,76	2 350 939,09	2 317 938,39	1 260 143,06	2 716 988,61	46,04%
	407	0,00	0,00	0,00	0,00	0,00	0,00	0,00	0,00	0,00%
	411	0,00	0,00	0,00	0,00	0,00	0,00	0,00	0,00	0,00%
<b>Total Fuente:</b>		<b>72 120 510,00</b>	<b>-9 544 142,19</b>	<b>62 576 367,81</b>	<b>9 016 967,08</b>	<b>56 281 360,35</b>	<b>56 164 039,33</b>	<b>52 218 141,71</b>	<b>6 412 328,48</b>	<b>89,75%</b>
Proyectos/Acción Centralizada	Objeto del Gasto	Ley	(+/-) Modificaciones	Gasto Acordado	Ejecución mes Diciembre	Acumulado Compromisos	Acumulado Causado	Acumulado Pagos	Disponible	Ejecución Porcentual
Sistema Integrado de Gestión Documental, Registros Estadísticos e Informáticos.	401	11 182 318,00	-725 815,16	10 456 502,84	653 309,00	10 456 502,84	10 456 502,84	10 456 502,84	0,00	100,00%
	402	1 614 974,00	-53 797,77	1 561 176,23	135 220,36	1 515 905,69	1 515 905,69	1 491 122,19	45 270,54	97,10%
	403	5 463 234,00	-516 202,23	4 947 031,77	354 237,39	1 429 778,47	1 427 850,39	1 269 701,59	3 519 181,38	28,86%
	404	2 120 672,00	0,00	2 120 672,00	36 585,04	2 068 528,99	2 052 461,68	1 315 494,00	68 210,32	96,78%
	407	0,00	0,00	0,00	0,00	0,00	0,00	0,00	0,00	0,00%
	411	0,00	0,00	0,00	0,00	0,00	0,00	0,00	0,00	0,00%
<b>Total Fuente:</b>		<b>20 381 198,00</b>	<b>-1 295 815,16</b>	<b>19 085 382,84</b>	<b>1 179 351,79</b>	<b>15 470 715,99</b>	<b>15 452 720,60</b>	<b>14 532 820,62</b>	<b>3 632 662,24</b>	<b>80,97%</b>

## EJECUCIÓN POR ORGANISMO POR PROYECTO / ACCIONES CENTRALIZADAS MENSUAL POR FUENTE DE FINANCIAMIENTO A NIVEL DE PARTIDAS

### DICIEMBRE

Proyectos/Acción Centralizada	Objeto del Gasto	Ley	(+/-) Modificaciones	Gasto Acordado	Ejecución mes Diciembre	Acumulado Compromisos	Acumulado Causado	Acumulado Pagos	Disponible	Ejecución Porcentual
Difusión de Planes, Programas, Proyectos y otras Informaciones de Interés Público en Materia Sociolaboral.	401	4 121 140,00	-224 813,48	3 896 326,52	282 265,00	3 896 326,52	3 896 326,52	3 896 326,52	0,00	100,00%
	402	1 485 267,00	-138 517,40	1 346 749,60	245 199,89	1 279 037,07	1 279 037,07	1 057 945,58	67 712,53	94,97%
	403	6 906 314,00	138 517,40	7 044 831,40	1 475 796,80	6 669 432,92	6 669 432,92	5 311 100,96	375 398,48	94,67%
	404	186 660,00	0,00	186 660,00	0,00	180 419,76	180 419,76	0,00	6 240,24	96,66%
	407	0,00	0,00	0,00	0,00	0,00	0,00	0,00	0,00	0,00%
	411	0,00	0,00	0,00	0,00	0,00	0,00	0,00	0,00	0,00%
<b>Total Fuente:</b>		12 699 381,00	-224 813,48	12 474 567,52	2 003 261,69	12 025 216,27	12 025 216,27	10 265 373,06	449 351,25	96,40%
Proyectos/Acción Centralizada	Objeto del Gasto	Ley	(+/-) Modificaciones	Gasto Acordado	Ejecución mes Diciembre	Acumulado Compromisos	Acumulado Causado	Acumulado Pagos	Disponible	Ejecución Porcentual
Atención de los Compromisos y Relaciones Bilaterales y Multilaterales que en Materia Laboral tiene la República Bolivariana de Venezuela.	401	1 203 351,00	-31 794,00	1 171 557,00	0,00	1 171 557,00	1 171 557,00	1 171 557,00	0,00	100,00%
	402	54 131,00	0,00	54 131,00	5 079,00	54 130,70	47 472,70	9 491,70	6 658,30	87,70%
	403	1 854 264,00	0,00	1 854 264,00	127 079,52	774 365,76	767 417,40	636 389,54	1 086 846,60	41,39%
	404	0,00	0,00	0,00	0,00	0,00	0,00	0,00	0,00	0,00%
	407	0,00	0,00	0,00	0,00	0,00	0,00	0,00	0,00	0,00%
	411	0,00	0,00	0,00	0,00	0,00	0,00	0,00	0,00	0,00%
<b>Total Fuente:</b>		3 111 746,00	-31 794,00	3 079 952,00	132 158,52	2 000 053,46	1 986 447,10	1 817 438,24	1 093 504,90	64,50%
Proyectos/Acción Centralizada	Objeto del Gasto	Ley	(+/-) Modificaciones	Gasto Acordado	Ejecución mes Diciembre	Acumulado Compromisos	Acumulado Causado	Acumulado Pagos	Disponible	Ejecución Porcentual
<b>CONSOLIDADO. PROYECTOS DEL ÁREA DE APOYO</b>	401	16 506 809,00	-982 422,64	15 524 386,36	935 574,00	15 524 386,36	15 524 386,36	15 524 386,36	0,00	100,00%
	402	3 154 372,00	-192 315,17	2 962 056,83	385 499,25	2 849 073,46	2 842 415,46	2 558 559,47	119 641,37	95,96%
	403	14 223 812,00	-377 684,83	13 846 127,17	1 957 113,71	8 873 577,15	8 864 700,71	7 217 192,09	4 981 426,46	64,02%
	404	2 307 332,00	0,00	2 307 332,00	36 585,04	2 248 948,75	2 232 881,44	1 315 494,00	74 450,56	96,77%
	407	0,00	0,00	0,00	0,00	0,00	0,00	0,00	0,00	0,00%
	411	0,00	0,00	0,00	0,00	0,00	0,00	0,00	0,00	0,00%
<b>Total Fuente:</b>		36 192 325,00	-1 552 422,64	34 639 902,36	3 314 772,00	29 495 985,72	29 464 383,97	26 615 631,92	5 175 518,39	85,06%
Proyectos/Acción Centralizada	Objeto del Gasto	Ley	(+/-) Modificaciones	Gasto Acordado	Ejecución mes Diciembre	Acumulado Compromisos	Acumulado Causado	Acumulado Pagos	Disponible	Ejecución Porcentual
Aportes y Transferencias para Financiar los Proyectos de los Entes Descentralizados. (Ingresos Ordinarios)	401	0,00	0,00	0,00	0,00	0,00	0,00	0,00	0,00	0,00%
	402	0,00	0,00	0,00	0,00	0,00	0,00	0,00	0,00	0,00%
	403	0,00	0,00	0,00	0,00	0,00	0,00	0,00	0,00	0,00%
	404	0,00	0,00	0,00	0,00	0,00	0,00	0,00	0,00	0,00%
	407	13 335 296 001,00	2 401 864 975,07	15 737 160 976,07	2 818 078,00	15 733 831 967,00	15 733 831 967,00	15 733 831 967,00	3 329 009,07	99,98%
	411	0,00	0,00	0,00	0,00	0,00	0,00	0,00	0,00	0,00%
<b>Total Fuente:</b>		13 335 296 001,00	2 401 864 975,07	15 737 160 976,07	2 818 078,00	15 733 831 967,00	15 733 831 967,00	15 733 831 967,00	3 329 009,07	99,98%
Proyectos/Acción Centralizada	Objeto del Gasto	Ley	(+/-) Modificaciones	Gasto Acordado	Ejecución mes Diciembre	Acumulado Compromisos	Acumulado Causado	Acumulado Pagos	Disponible	Ejecución Porcentual
Aportes y Transferencias para Financiar los Proyectos de los Entes Descentralizados. (Otros)	401	0,00	0,00	0,00	0,00	0,00	0,00	0,00	0,00	0,00%
	402	0,00	0,00	0,00	0,00	0,00	0,00	0,00	0,00	0,00%
	403	0,00	0,00	0,00	0,00	0,00	0,00	0,00	0,00	0,00%
	404	0,00	0,00	0,00	0,00	0,00	0,00	0,00	0,00	0,00%
	407	0,00	25 254 229 587,25	25 254 229 587,25	1 103 019 009,24	25 254 229 587,25	25 254 229 587,25	25 254 229 587,25	0,00	100,00%
	411	0,00	0,00	0,00	0,00	0,00	0,00	0,00	0,00	0,00%
<b>Total Fuente:</b>		0,00	25 254 229 587,25	25 254 229 587,25	1 103 019 009,24	25 254 229 587,25	25 254 229 587,25	25 254 229 587,25	0,00	100,00%

## EJECUCIÓN POR ORGANISMO POR PROYECTO / ACCIONES CENTRALIZADAS MENSUAL POR FUENTE DE FINANCIAMIENTO A NIVEL DE PARTIDAS

### DICIEMBRE

Proyectos/Acción Centralizada	Objeto del Gasto	Ley	(+/-) Modificaciones	Gasto Acordado	Ejecución mes Diciembre	Acumulado Compromisos	Acumulado Causado	Acumulado Pagos	Disponible	Ejecución Porcentual
Aportes y Transferencias para Financiar los Proyectos de los Entes Descentralizados. (Gestión Fiscal)	401	0,00	0,00	0,00	0,00	0,00	0,00	0,00	0,00	0,00%
	402	0,00	0,00	0,00	0,00	0,00	0,00	0,00	0,00	0,00%
	403	0,00	0,00	0,00	0,00	0,00	0,00	0,00	0,00	0,00%
	404	0,00	0,00	0,00	0,00	0,00	0,00	0,00	0,00	0,00%
	407	4 000 000 000,00	0,00	4 000 000 000,00	0,00	4 000 000 000,00	4 000 000 000,00	4 000 000 000,00	0,00	100,00%
	411	0,00	0,00	0,00	0,00	0,00	0,00	0,00	0,00	0,00%
<b>Total Fuente:</b>		4 000 000 000,00	0,00	4 000 000 000,00	0,00	4 000 000 000,00	4 000 000 000,00	4 000 000 000,00	0,00	100,00%

Proyectos/Acción Centralizada	Objeto del Gasto	Ley	(+/-) Modificaciones	Gasto Acordado	Ejecución mes Diciembre	Acumulado Compromisos	Acumulado Causado	Acumulado Pagos	Disponible	Ejecución Porcentual
Aportes y Transferencias para Financiar los Proyectos de los Entes Descentralizados. (Endeudamiento Complementario)	401	0,00	0,00	0,00	0,00	0,00	0,00	0,00	0,00	0,00%
	402	0,00	0,00	0,00	0,00	0,00	0,00	0,00	0,00	0,00%
	403	0,00	0,00	0,00	0,00	0,00	0,00	0,00	0,00	0,00%
	404	0,00	0,00	0,00	0,00	0,00	0,00	0,00	0,00	0,00%
	407	0,00	12 847 163 999,22	12 847 163 999,22	7 266 275 190,39	12 847 163 999,22	12 847 163 999,22	12 847 163 999,22	0,00	100,00%
	411	0,00	0,00	0,00	0,00	0,00	0,00	0,00	0,00	0,00%
<b>Total Fuente:</b>		0,00	12 847 163 999,22	12 847 163 999,22	7 266 275 190,39	12 847 163 999,22	12 847 163 999,22	12 847 163 999,22	0,00	100,00%

Proyectos/Acción Centralizada	Objeto del Gasto	Ley	(+/-) Modificaciones	Gasto Acordado	Ejecución mes Diciembre	Acumulado Compromisos	Acumulado Causado	Acumulado Pagos	Disponible	Ejecución Porcentual
Consolidado Ministerio del Poder Popular para el Trabajo y Seguridad Social (Ingresos Ordinarios)	401	588 976 557,00	-12 061 667,30	576 914 889,70	55 659 654,05	573 398 276,55	571 875 317,08	567 085 918,72	5 039 572,62	99,13%
	402	33 171 864,00	-794 104,00	32 377 760,00	3 009 112,09	29 602 888,23	29 197 013,17	26 129 262,45	3 180 746,83	90,18%
	403	98 440 722,00	-5 276 122,04	93 164 599,96	9 268 265,32	70 951 802,06	70 433 140,63	50 854 404,47	22 731 459,33	75,60%
	404	62 998 272,00	0,00	62 998 272,00	7 764 065,80	49 841 739,81	49 258 686,68	31 571 093,27	13 739 585,32	78,19%
	407	14 524 814 624,00	2 416 667 859,34	16 941 482 483,34	7 639 131,56	16 935 409 489,67	16 935 141 510,65	16 933 702 052,94	6 340 972,69	99,96%
	411	10 000 000,00	0,00	10 000 000,00	176 415,24	4 849 937,57	4 835 983,79	4 823 012,56	5 164 016,21	48,36%
<b>Total Fuente:</b>		15 318 402 039,00	2 398 535 966,00	17 716 938 005,00	83 516 644,06	17 664 054 133,89	17 660 741 652,00	17 614 165 744,41	56 196 353,00	99,68%

Proyectos/Acción Centralizada	Objeto del Gasto	Ley	(+/-) Modificaciones	Gasto Acordado	Ejecución mes Diciembre	Acumulado Compromisos	Acumulado Causado	Acumulado Pagos	Disponible	Ejecución Porcentual
Consolidado Ministerio del Poder Popular para el Trabajo y Seguridad Social (Gestión Fiscal)	401	0,00	0,00	0,00	0,00	0,00	0,00	0,00	0,00	0,00%
	402	0,00	0,00	0,00	0,00	0,00	0,00	0,00	0,00	0,00%
	403	0,00	0,00	0,00	0,00	0,00	0,00	0,00	0,00	0,00%
	404	0,00	0,00	0,00	0,00	0,00	0,00	0,00	0,00	0,00%
	407	4 000 000 000,00	0,00	4 000 000 000,00	0,00	4 000 000 000,00	4 000 000 000,00	4 000 000 000,00	0,00	100,00%
	411	0,00	0,00	0,00	0,00	0,00	0,00	0,00	0,00	0,00%
<b>Total Fuente:</b>		4 000 000 000,00	0,00	4 000 000 000,00	0,00	4 000 000 000,00	4 000 000 000,00	4 000 000 000,00	0,00	100,00%

Proyectos/Acción Centralizada	Objeto del Gasto	Ley	(+/-) Modificaciones	Gasto Acordado	Ejecución mes Diciembre	Acumulado Compromisos	Acumulado Causado	Acumulado Pagos	Disponible	Ejecución Porcentual
Consolidado Ministerio del Poder Popular para el Trabajo y Seguridad Social (Otras Fuentes)	401	0,00	30 744 919,37	30 744 919,37	3 460 112,51	30 716 800,27	30 526 584,80	30 322 300,61	218 334,57	99,29%
	402	0,00	0,00	0,00	0,00	0,00	0,00	0,00	0,00	0,00%
	403	0,00	0,00	0,00	0,00	0,00	0,00	0,00	0,00	0,00%
	404	0,00	0,00	0,00	0,00	0,00	0,00	0,00	0,00	0,00%
	407	0,00	25 408 259 466,98	25 408 259 466,98	1 103 220 291,08	25 408 259 466,98	25 407 968 243,06	25 407 862 179,16	291 223,92	100,00%
	411	0,00	0,00	0,00	0,00	0,00	0,00	0,00	0,00	0,00%
<b>Total Fuente:</b>		0,00	25 439 004 386,35	25 439 004 386,35	1 106 680 403,59	25 438 976 267,25	25 438 494 827,86	25 438 184 479,77	509 558,49	100,00%

## EJECUCIÓN POR ORGANISMO POR PROYECTO / ACCIONES CENTRALIZADAS MENSUAL POR FUENTE DE FINANCIAMIENTO A NIVEL DE PARTIDAS

### DICIEMBRE

Proyectos/Acción Centralizada	Objeto del Gasto	Ley	(+/-) Modificaciones	Gasto Acordado	Ejecución mes Diciembre	Acumulado Compromisos	Acumulado Causado	Acumulado Pagos	Disponible	Ejecución Porcentual
Consolidado Ministerio del Poder Popular para el Trabajo y Seguridad Social (Endeudamiento Complementario)	401	0,00	0,00	0,00	0,00	0,00	0,00	0,00	0,00	0,00%
	402	0,00	0,00	0,00	0,00	0,00	0,00	0,00	0,00	0,00%
	403	0,00	0,00	0,00	0,00	0,00	0,00	0,00	0,00	0,00%
	404	0,00	0,00	0,00	0,00	0,00	0,00	0,00	0,00	0,00%
	407	0,00	12.847.163.999,22	12.847.163.999,22	7.266.275.190,39	12.847.163.999,22	12.847.163.999,22	12.847.163.999,22	0,00	100,00%
	411	0,00	0,00	0,00	0,00	0,00	0,00	0,00	0,00	0,00%
<b>Total Fuente:</b>		0,00	12.847.163.999,22	12.847.163.999,22	7.266.275.190,39	12.847.163.999,22	12.847.163.999,22	12.847.163.999,22	0,00	100,00%

Proyectos/Acción Centralizada	Objeto del Gasto	Ley	(+/-) Modificaciones	Gasto Acordado	Ejecución mes Diciembre	Acumulado Compromisos	Acumulado Causado	Acumulado Pagos	Disponible	Ejecución Porcentual
Consolidado Ministerio del Poder Popular para el Trabajo y Seguridad Social (Sin Entes)	401	588.976.557,00	18.683.252,07	607.659.809,07	59.119.766,56	604.115.076,82	602.401.901,88	597.408.219,33	5.257.907,19	99,13%
	402	33.171.864,00	-794.104,00	32.377.760,00	3.009.112,09	29.602.888,23	29.197.013,17	26.129.262,45	3.180.746,83	90,18%
	403	98.440.722,00	-5.276.122,04	93.164.599,96	9.268.265,32	70.951.802,06	70.433.140,63	50.854.404,47	22.731.459,33	75,60%
	404	62.998.272,00	0,00	62.998.272,00	7.764.065,80	49.841.739,81	49.258.686,68	31.571.093,27	13.739.585,32	78,19%
	407	45.502.464,00	17.354.455,47	62.856.919,47	5.022.335,40	62.798.967,10	62.239.764,16	60.694.242,55	617.155,31	99,02%
	411	10.000.000,00	0,00	10.000.000,00	176.415,24	4.849.937,57	4.835.983,79	4.823.012,56	5.164.016,21	48,36%
<b>Total Fuente:</b>		839.089.879,00	29.967.481,50	869.057.360,50	84.359.960,41	822.160.411,59	818.366.490,31	771.480.234,63	50.690.870,19	94,17%

Proyectos/Acción Centralizada	Objeto del Gasto	Ley	(+/-) Modificaciones	Gasto Acordado	Ejecución mes Diciembre	Acumulado Compromisos	Acumulado Causado	Acumulado Pagos	Disponible	Ejecución Porcentual
Consolidado Ministerio del Poder Popular para el Trabajo y Seguridad Social	401	588.976.557,00	18.683.252,07	607.659.809,07	59.119.766,56	604.115.076,82	602.401.901,88	597.408.219,33	5.257.907,19	99,13%
	402	33.171.864,00	-794.104,00	32.377.760,00	3.009.112,09	29.602.888,23	29.197.013,17	26.129.262,45	3.180.746,83	90,18%
	403	98.440.722,00	-5.276.122,04	93.164.599,96	9.268.265,32	70.951.802,06	70.433.140,63	50.854.404,47	22.731.459,33	75,60%
	404	62.998.272,00	0,00	62.998.272,00	7.764.065,80	49.841.739,81	49.258.686,68	31.571.093,27	13.739.585,32	78,19%
	407	18.524.814.624,00	40.672.091.325,54	59.196.905.949,54	8.377.134.613,03	59.190.832.955,87	59.190.273.752,93	59.188.728.231,32	6.632.196,61	99,99%
	411	10.000.000,00	0,00	10.000.000,00	176.415,24	4.849.937,57	4.835.983,79	4.823.012,56	5.164.016,21	48,36%
<b>Total Fuente:</b>		19.318.402.039,00	40.684.704.351,57	60.003.106.390,57	8.456.472.238,04	59.950.194.400,36	59.946.400.479,08	59.899.514.223,40	56.705.911,49	99,91%

Proyectos/Acción Centralizada	Objeto del Gasto	Ley	(+/-) Modificaciones	Gasto Acordado	Ejecución mes Diciembre	Acumulado Compromisos	Acumulado Causado	Acumulado Pagos	Disponible	Ejecución Porcentual
MINPPTRASS Acción Centralizada.	401	306.585.544,00	48.841.792,53	355.427.336,53	40.850.763,18	352.903.073,75	352.712.858,28	348.076.235,24	2.714.478,25	99,24%
	402	13.877.900,00	764.007,62	14.641.907,62	1.129.952,85	14.336.231,64	14.252.255,84	12.882.887,18	389.651,78	97,34%
	403	38.351.827,00	1.060.234,23	39.412.061,23	2.724.531,72	31.821.734,95	31.472.015,76	25.555.034,58	7.940.045,47	79,85%
	404	10.155.425,00	0,00	10.155.425,00	0,00	8.002.986,14	8.002.896,14	7.084.755,34	2.152.528,86	78,80%
	407	45.502.464,00	17.354.455,47	62.856.919,47	5.022.335,40	62.798.967,10	62.239.764,16	60.694.242,55	617.155,31	99,02%
	411	10.000.000,00	0,00	10.000.000,00	176.415,24	4.849.937,57	4.835.983,79	4.823.012,56	5.164.016,21	48,36%
<b>Total Fuente:</b>		424.473.160,00	68.020.489,85	492.493.649,85	49.903.998,39	474.712.931,15	473.515.773,97	459.116.167,45	18.977.875,88	96,15%

Proyectos/Acción Centralizada	Objeto del Gasto	Ley	(+/-) Modificaciones	Gasto Acordado	Ejecución mes Diciembre	Acumulado Compromisos	Acumulado Causado	Acumulado Pagos	Disponible	Ejecución Porcentual
ENTES ADSCRITOS Acción Centralizada.	401	0,00	0,00	0,00	0,00	0,00	0,00	0,00	0,00	0,00%
	402	0,00	0,00	0,00	0,00	0,00	0,00	0,00	0,00	0,00%
	403	0,00	0,00	0,00	0,00	0,00	0,00	0,00	0,00	0,00%
	404	0,00	0,00	0,00	0,00	0,00	0,00	0,00	0,00	0,00%
	407	1.144.016.159,00	148.792.276,30	1.292.808.435,30	0,00	1.292.808.435,30	1.292.808.435,30	1.292.808.435,30	0,00	100,00%
	411	0,00	0,00	0,00	0,00	0,00	0,00	0,00	0,00	0,00%
<b>Total Fuente:</b>		1.144.016.159,00	148.792.276,30	1.292.808.435,30	0,00	1.292.808.435,30	1.292.808.435,30	1.292.808.435,30	0,00	100,00%

*CAPÍTULO II*  
**INSTITUTO VENEZOLANO  
DE LOS SEGUROS SOCIALES**  
*CUENTA 2012*

## ***EXPOSICIÓN DE MOTIVOS***

## EXPOSICIÓN DE GENERAL

El Instituto Venezolano de los Seguros Sociales, como Ente Descentralizado, adscrito al Ministerio del Poder Popular para el Trabajo y Seguridad Social, presenta ante este Organismo “La Cuenta”, documento que refleja los resultados de la gestión del Instituto durante el Ejercicio Económico Financiero 2012, cumpliendo con las disposiciones establecidas en la Constitución de la República Bolivariana de Venezuela, en su artículo N° 244, Ley Orgánica de la Administración Pública, en sus Artículos N° 11, 76, 77, 78, 79 y 80, Ley Orgánica de la Administración Financiera del Sector Público, en su Artículo N° 122, 123 y 130, Ley Orgánica de la Contraloría General de la República y del Sistema Nacional del Control Fiscal en su Artículo N° 51, así como lo publicado en las Gacetas Oficiales N° 38.600, de fecha 9 de Enero de 2007 y N° 40.036, de fecha 25 de octubre de 2012.

Las Acciones del Instituto, durante el Ejercicio Económico Financiero 2012, estuvieron dirigidas al cumplimiento de sus proyectos programados en materia de Seguridad Social, donde se brindó la atención a toda la población demandante de Asistencia Médica Hospitalaria y Ambulatoria, así como de los Programas de Salud (Atención a pacientes con patologías de Alto Riesgo; Insuficiencia Renal Crónica; discapacidades físicas, cognitivas, visuales y auditivas; y Pacientes con HIV, Geriátricos, Psiquiátricos y Custodiables). Igualmente se cumplió con la política social del Gobierno Bolivariano de Venezuela de “Avanzar en la garantía de prestaciones básicas universales” y así dignificar a los ciudadanos y ciudadanas de la República, en las cuales se encuentran los beneficiarios y beneficiarias por las diferentes contingencias (vejez, invalidez, sobrevivencia, incapacidad, incapacidad temporal, y desempleo), así como la aplicación de la Ley Gran Misión En Amor Mayor Venezuela y de los Decretos 5.316 Adulto Mayor, 5.370 Amas de Casa, 7.401 Pago de Cotizaciones, 7.402 Campesinos, Campesinas, Pescadores y Pescadoras, establecidos por el Ejecutivo Nacional.

Por lo antes citado, a continuación se muestra el detalle de los hechos económicos y financieros que ocurrieron durante el año 2012.

## EXPOSICIÓN DE MOTIVOS

### DISTRIBUCIÓN DEL PRESUPUESTO INICIAL 2012 DEL IVSS

Para el Ejercicio Económico Financiero 2012, el Total del Presupuesto Inicial Aprobado para el Instituto Venezolano de los Seguros Sociales, se situó en TREINTA Y UN MIL QUINIENTOS SESENTA Y TRES MILLONES NOVECIENTOS CUATRO MIL NOVECIENTOS NOVENTA Y SIETE BOLÍVARES CON 00/100 CÉNTIMOS (31.563.904.997,00 Bs.), estando compuesto por:

- El aporte del Ejecutivo Nacional de DIECIOCHO MIL CIENTO VEINTISÉIS MILLONES OCHOCIENTOS DOS MIL CUATROCIENTOS CUARENTA Y CUATRO BOLÍVARES CON 00/100 CÉNTIMO (18.126.802.444,00 Bs.), que representó el 57,43% del Presupuesto total, el cual fue distribuido de la siguiente forma:

GASTOS DE PERSONAL	Bs. 1.929.478.347,00
GASTOS DE PENSIONES	Bs. 16.197.324.097,00
TOTAL APORTADO POR EL EJECUTIVO NACIONAL	Bs. 18.126.802.444,00

- La estimación de los Ingresos Propios, por la cantidad de TRECE MIL TRESCIENTOS SESENTA Y UN MILLONES CUATROCIENTOS TRES MIL CIENTO SIETE BOLÍVARES CON 00/100 CÉNTIMOS (13.361.403.107,00 Bs.) que representó un 42,33% del Presupuesto total, enmarcados en atender los Gastos de Funcionamiento y parte de los Gastos de Personal de los Proyectos que desarrolla el Instituto.
- Otros Ingresos, la cual se refiere al aporte de las empresas por Compromiso de Responsabilidad Social, (establecido en la Ley de Contrataciones en su artículo N° 6, numeral N° 19). Por esta vía se asignó la cantidad de SETENTA Y CINCO MILLONES SEISCIENTOS NOVENTA Y NUEVE MIL CUATROCIENTOS CUARENTA Y SEIS BOLÍVARES CON 00/100 CÉNTIMOS (75.699.446,00 Bs.), que representó un 0,24% del Presupuesto total, para atender los gastos de la Acción Centralizada 07: Protección y Atención Integral a las Familias y Personas en los Refugios en caso de Emergencias o Desastres.



## **MODIFICACIÓN DEL PRESUPUESTO DE INGRESOS Y GASTOS 2012 DEL IVSS**

El Instituto Venezolano de los Seguros Sociales presenta un Presupuesto de Ingresos y Gastos modificado al cierre del Ejercicio Económico Financiero 2012, por la cantidad de OCHENTA Y UN MIL TRESCIENTOS CINCUENTA Y NUEVE MILLONES VEINTINUEVE MIL DOSCIENTOS CINCUENTA Y SIETE BOLÍVARES CON 40/100 CÉNTIMOS (81.359.029.257,40 Bs.), tras una modificación por un monto de CUARENTA Y NUEVE MIL SETECIENTOS NOVENTA Y CINCO MILLONES CIENTO VEINTICUATRO MIL DOSCIENTOS SESENTA BOLÍVARES CON 40/100 CÉNTIMOS (49.795.124.260,40 Bs.) que representó un incremento superior al 20% y que se obtuvo de acuerdo a lo siguiente:

El Instituto para el año 2012, alcanzó Ingresos superiores a los inicialmente estimados por un monto de NUEVE MIL CIENTO CINCUENTA Y OCHO MILLONES CIENTO CUARENTA Y SEIS MIL DOSCIENTOS ONCE BOLÍVARES CON 06/100 CÉNTIMOS (9.158.146.211,06 Bs.), producto de lo siguiente:

- Para el inicio del Ejercicio Económico Financiero 2012, se tenía una disponibilidad de recursos financieros, provenientes de:
  - Excedente de recaudación correspondiente al mes de Diciembre del año 2011, por la cantidad de TRESCIENTOS VEINTINUEVE MILLONES NOVECIENTOS SESENTA Y DOS MIL OCHOCIENTOS DIEZ BOLÍVARES CON 25/100 CÉNTIMOS (329.962.810,25 Bs.).
  - La cantidad de TRESCIENTOS SETENTA Y TRES MIL TRESCIENTOS OCHENTA Y TRES BOLÍVARES CON 00/100 CÉNTIMOS (373.383,00 Bs.), producto del Presupuesto inicial aprobado, por concepto de ingresos propios y no comprometido al cierre del Ejercicio Económico Financiero 2011.
  - La cantidad de SETENTA Y DOS MILLONES SEISCIENTOS OCHO MIL OCHOCIENTOS CUARENTA Y CUATRO BOLÍVARES CON VEINTINUEVE CÉNTIMOS (72.608.844,29 Bs.), como resultado de los barridos de cuentas inactivas de los pensionados durante el año 2011.
  - Así mismo, en el Presupuesto de Ingresos y Gastos, se había estimado obtener Ingresos Propios por la cantidad de TRECE MIL TRESCIENTOS SESENTA Y UN MILLONES CUATROCIENTOS TRES MIL CIENTO SIETE BOLÍVARES CON 00/100 CÉNTIMOS (13.361.403.107,00 Bs.) sin embargo se logró un total de recursos recaudados para el Ejercicio Económico Financiero 2012, de DIECINUEVE MIL QUINIENTOS NOVENTA Y CUATRO MILLONES SEISCIENTOS CUARENTA Y OCHO MIL SEISCIENTOS SETENTA BOLÍVARES CON 00/100 CÉNTIMOS (19.594.648.670,00 Bs.), alcanzando un excedente de recaudación por la cantidad de SEIS MIL DOSCIENTOS TREINTA Y TRES MILLONES DOSCIENTOS

CUARENTA Y CINCO MIL QUINIENTOS SESENTA Y TRES BOLÍVARES CON 00/100 CÉNTIMOS ( 6.233.245.563,00 Bs.) que representa un 46,65% de ingresos propios obtenidos por encima de la meta inicial estimada.

Cabe destacar que dentro del monto excedente recaudado se encuentra incluida la cantidad de SETENTA Y CINCO MILLONES SEISCIENTOS NOVENTA Y NUEVE MIL CUATROCIENTOS CUARENTA Y SEIS BOLÍVARES CON 00/100 CÉNTIMOS (75.699.446,00 Bs.) que correspondía inicialmente a una fuente de financiamiento incluida en el Presupuesto Ley 2012 del Instituto Venezolano de los Seguros Sociales, la cual se había enmarcado por aportes de las empresas por Compromiso de Responsabilidad Social, para desarrollo de la acción centralizada 07 "Protección y atención integral a las familias y personas en los refugios en casos de emergencia y desastres". No obstante los recursos no pueden ser ejecutados por esta vía, por lo cual se cambió la Fuente de Financiamiento a Recaudación por Cotizaciones. A continuación se presenta detalle de los Ingresos Propios recibidos durante el año 2012:

CONCEPTO	MONTO Bs.
Meta estimada por recaudación en el presupuesto año 2012	13.361.403.107,00
Monto total recaudado en los meses de Enero – Diciembre año 2012	19.594.648.670,00
<b>TOTAL EXCEDENTE DE RECAUDACIÓN (Monto Recaudado – Meta estimada de Recaudación)</b>	<b>6.233.245.563,00</b>

**Nota:** El Monto Total Estimado a recaudar año 2012, incluye Bs. 75.699.446,00 correspondiente a la Acción Centralizada 07, la cual se le realizó cambio de Fuente de Financiamiento.

- Por otra parte, producto de colocaciones de recursos financieros en fideicomisos provenientes de barridos de cuentas inactivas de los pensionados, las cuales son acumuladas mensualmente, se obtuvieron ingresos superiores a los estimados inicialmente en el presupuesto 2012, por la cantidad de DOS MIL QUINIENTOS NOVENTA Y SIETE MILLONES SEISCIENTOS CINCUENTA Y CINCO MIL CINCUENTA Y SEIS BOLÍVARES CON 52/100 CÉNTIMOS (2.597.655.056,52 Bs.)

A continuación se señalan los Ingresos excedentes obtenidos por el Instituto para el Ejercicio Económico Financiero 2012:

CONCEPTO	MONTO EN Bs.
Ingresos por Excedentes de Recaudación y Disponibilidad Presupuestaria al cierre del año 2011	402.945.037,54
Ingresos por Excedente de Recaudación año 2012	6.233.245.563,00
Ingresos por colocaciones de barridos de cuentas inactivas de los pensionados	2.597.655.056,52
<b>TOTAL INGRESOS EXCEDENTES</b>	<b>9.233.845.657,06</b>

Como resultado del incremento de los recursos inicialmente previstos, el Instituto atendió compromisos que resultaron insuficientes cubrir con el Presupuesto Inicial aprobado, como se explica a continuación:

### DISTRIBUCIÓN DE LOS INGRESOS EXCEDENTES AÑO 2011

CONCEPTO	FUENTES DE FINANCIAMIENTO		TOTAL Bs.
	BARRIDO DE CUENTAS INACTIVAS PENSIONADOS AÑO 2011	RECURSOS FINANCIEROS NO UTILIZADOS EN EL AÑO 2011	
<b>PROYECTO 09:</b> FORTALECIMIENTO DEL SERVICIO DE ASISTENCIA MÉDICA INTEGRAL DE MANERA UNIVERSAL, SOLIDARIA Y GRATUITA, Material para Diálisis, Material para Laboratorio.	0,00	182.127.036,33	182.127.036,33
<b>PROYECTO 08:</b> OTORGAMIENTO DE LAS PRESTACIONES DINERARIAS A LARGO Y CORTO PLAZO E INCORPORACIÓN PROGRESIVA DE CIUDADANOS Y CIUDADANAS AL SISTEMA DE SEGURIDAD SOCIAL, Indemnización por Paro Forzoso, Indemnización por Comisión por Pensiones, Adquisición de Edificios e Instalaciones.	72.608.844,29	72.509.710,92	145.118.555,21
<b>ACCIÓN CENTRALIZADA 07:</b> PROTECCIÓN Y ATENCIÓN INTEGRAL A LAS FAMILIAS Y PERSONAS EN LOS REFUGIOS EN CASO DE EMERGENCIAS O DESASTRES, Alimentos y bebidas, alquiler de locales y servicios de diversión, esparcimientos y culturales.	0,00	75.699.446,00	75.699.446,00
<b>TOTAL DISTRIBUCIÓN DE LOS INGRESOS EXCEDENTES AL CIERRE DEL AÑO 2011:</b>	<b>72.608.844,29</b>	<b>330.336.193,25</b>	<b>402.945.037,54</b>

## DISTRIBUCIÓN DE LOS INGRESOS EXCEDENTES AÑO 2012

CONCEPTO	FUENTES DE FINANCIAMIENTO		TOTAL Bs.
	BARRIDO DE CUENTAS INACTIVAS PENSIONADOS AÑO 2012	EXCEDENTE DE RECAUDACIÓN AÑO 2012	
<b>PROYECTO 09:</b> FORTALECIMIENTO DEL SERVICIO DE ASISTENCIA MÉDICA INTEGRAL DE MANERA UNIVERSAL, SOLIDARIA Y GRATUITA, Medicamentos de Alto Costo, Material Médico Quirúrgico, Material para Diálisis, Material para Radiología, Servicios de Hospitalización en Clínicas de Diálisis, Servicios de Hospitalización en Clínicas Geriátricas, Servicios de Elaboración y Suministro de Comida, Derechos de Importación y Servicios Aduaneros, Conservación, ampliaciones y mejoras mayores de obras en bienes del dominio privado.	0,00	5.345.564.121,84	5.345.564.121,84
<b>PROYECTO 08:</b> OTORGAMIENTO DE LAS PRESTACIONES DINERARIAS A LARGO Y CORTO PLAZO E INCORPORACIÓN PROGRESIVA DE CIUDADANOS Y CIUDADANAS AL SISTEMA DE SEGURIDAD SOCIAL, Indemnización por Reposos Pre-natal y Post-natal, Indemnización por Paro Forzoso, Comisiones y Gastos Bancarios, Indemnización por Comisión por Pensiones y Avisos en Prensa de los Beneficiarios de las Prestaciones Dinerarias.	2.597.655.056,52	289.102.232,86	2.886.757.289,38
<b>ACCIÓN CENTRALIZADA 01:</b> DIRECCIÓN Y COORDINACIÓN DE LOS GASTOS DE LOS TRABAJADORES, Pago de Sueldos al Personal Fijo, por incremento del Salario Mínimo Nacional y Escala de Sueldos y Salarios para Empleados aprobado durante el año 2012.	0,00	458.592.132,00	458.592.132,00
<b>ACCIÓN CENTRALIZADA 02:</b> GESTIÓN ADMINISTRATIVA, Capacitación y Adiestramiento.	0,00	64.287.630,30	64.287.630,30
<b>ACCIÓN CENTRALIZADA 07:</b> PROTECCIÓN Y ATENCIÓN INTEGRAL A LAS FAMILIAS Y PERSONAS EN LOS REFUGIOS EN CASO DE EMERGENCIAS O DESASTRES: (Cambio de Fuente de Financiamiento de Compromiso de Responsabilidad Social a Recaudación por Cotizaciones)	0,00	75.699.446,00	0,00
<b>TOTAL DISTRIBUCIÓN DE LOS INGRESOS EXCEDENTES:</b>	<b>2.597.655.056,52</b>	<b>6.233.245.563,00</b>	<b>8.830.900.619,52</b>

Igualmente durante el Ejercicio Económico Financiero 2012, el Ejecutivo Nacional aprobó la cantidad de CUARENTA MIL SEISCIENTOS TREINTA Y SEIS MILLONES NOVECIENTOS SETENTA Y OCHO MIL CUARENTA Y

NUEVE BOLÍVARES CON 34/100 CÉNTIMOS (40.636.978.049,34 Bs.) al presupuesto inicial del Instituto Venezolano de los Seguros Sociales por la vía de Crédito Adicional, de los cuales CUARENTA MIL DOSCIENTOS CINCUENTA MILLONES OCHOCIENTOS DIECIOCHO MIL CIENTO SESENTA Y OCHO BOLÍVARES CON 12/100 CÉNTIMOS (40.250.818.168,12 Bs.) fueron asignados al pago de Pensiones y TRESCIENTOS OCHENTA Y SEIS MILLONES CIENTO CINCUENTA Y NUEVE MIL OCHOCIENTOS OCHENTA Y UN BOLÍVARES CON 22/100 CÉNTIMOS (386.159.881,22 Bs.) a Gastos de Personal, tal como se detalla en los cuadros siguientes:

### CRÉDITOS ADICIONALES APROBADOS PARA EL PAGO DE PENSIONES

Nº	CONCEPTO	GACETA / DECRETO	FECHA	MONTO Bs.	TOTAL Bs.
1	Solicitud de recursos para cubrir la asignación Adulto Mayor en situación de pobreza de la Ley Gran Misión en Amor Mayor Venezuela. Artículo 5. (Primer Trimestre año 2012).	39.877 / 8.830	06/03/2012	46.762.436,88	280.574.620,88
		39.882 / 8.842	13/03/2012	93.524.873,36	
		39.899 / 8.907	10/04/2012	140.287.310,64	
2	Beneficiarios del Decreto 7.401 que no han podido pagar las cotizaciones. Beneficiarios 65.731 Ley Gran Misión en Amor Mayor Venezuela. Artículo 8.	40.044 / 9.266	06/11/2012	84.796.006,40	466.388.889,24
		40.054 / 9.289	20/11/2012	381.592.882,84	
3	Homologación al Salario Mínimo Nacional a 205.600 adultos mayores (IVSS-INASS). Solicitud del 40% Ley Gran Misión en Amor Mayor Venezuela. Artículo 7.	39.877 / 8.830	06/03/2012	127.326.024,00	1.782.564.336,00
		39.877 / 8.830	06/03/2012	127.326.024,00	
		39.882 / 8.842	13/03/2012	127.326.024,00	
		39.899 / 8.907	10/04/2012	127.326.024,00	
		39.947 / 9.060	19/06/2012	254.652.048,00	
		39.972 / 9.111	26/07/2012	127.326.024,00	
		39.999 / 9.165	03/09/2012	127.326.024,00	
		40.015 / 9.196	25/09/2012	127.326.024,00	
		40.044 / 9.266	06/11/2012	127.326.024,00	
		40.054 / 9.289	20/11/2012	509.304.096,00	
4	Adulto mayor 105.600 beneficiarios (INASS) (60%) ( periodo Febrero-Diciembre 2012) Ley Gran Misión en Amor Mayor Venezuela	39.899 / 8.906	10/04/2012	196.190.016,00	1.275.235.104,00
		39.917 / 8.968	08/05/2012	294.285.024,00	
		39.972 / 9.110	26/07/2012	294.285.024,00	
		40.039 / 9.248	30/10/2012	490.475.040,00	

**CRÉDITOS ADICIONALES APROBADOS PARA EL PAGO DE  
PENSIONES  
(Continuación)**

Nº	CONCEPTO	GACETA / DECRETO	FECHA	MONTO Bs.	TOTAL Bs.
5	Para el Pago de las Pensiones por las diferentes contingencias de vejez, invalidez, sobrevivencia, incapacidad, adulto mayor y amas de casa entre el periodo Jul-Dic 2012, incluyendo aguinaldos; así como enero 2013	39.961 / 9.080	10/07/2012	1.523.158.809,18	25.792.887.092,00
		39.972 / 9.113	26/07/2012	2.398.535.966,00	
		39.982 / 9.130	09/08/2012	6.076.269.792,80	
		39.999 / 9.172	03/09/2012	2.947.758.524,80	
		40.044 / 9.266	06/11/2012	12.847.163.999,22	
6	Solicitud de recursos para cubrir un total de incremento del Salario Mínimo Nacional de un 32,25%, para los pensionados y pensionadas del Instituto Venezolano de los Seguros Sociales.	39.932 / 9.025	29/05/2012	3.934.001.390,62	10.653.168.126,00
		39.947 / 9.061	19/06/2012	2.500.000.000,00	
		39.985 / 9.140	14/08/2012	605.789.919,41	
		39.999 / 9.171	03/09/2012	272.516.318,71	
		40.010 / 9.186	18/09/2012	1.986.303.929,73	
		40.039 / 9.246	30/10/2012	1.354.556.567,53	
TOTAL MONTO APORTADO POR EL EJECUTIVO NACIONAL PARA EL PAGO DE PENSIONES VÍA CRÉDITO ADICIONAL AÑO 2012				40.250.818.168,12	

### CRÉDITOS ADICIONALES APROBADOS PARA EL GASTO DE PERSONAL

Nº	CONCEPTO	GACETA / DECRETO	FECHA	MONTO Bs.	TOTAL Bs.
1	Solicitud de recursos para cubrir un total de incremento del Salario Mínimo Nacional de un 32,25%, para el personal activo del Instituto Venezolano de los Seguros Sociales.	39.985/ 9.140	14/08/2012	25.585.568,70	92.607.750,17
		39.999/ 9.171	03/09/2012	67.022.181,47	
2	Solicitud de recursos para cubrir la aprobación de la escala de sueldos para cargos de las funcionarias y funcionarios públicos de carreras y la aprobación del tabulador general de salarios para las obreras y obreros del Instituto Venezolano de los Seguros Sociales	39.985/ 9.140	14/08/2012	44.884.076,38	162.459.290,30
		39.999/ 9.171	03/09/2012	117.575.213,92	
3	Solicitud de recursos para cubrir un total de incremento del Salario Mínimo Nacional de un 32,25%, para el personal jubilado del Instituto Venezolano de los Seguros Sociales.	39.985/ 9.140	14/08/2012	13.531.285,96	48.976.904,29
		39.999/ 9.171	03/09/2012	35.445.618,33	
4	Solicitud de recursos para cubrir la aprobación de la Escala de Sueldos para cargos de las funcionarios y funcionarios de carrera y la aprobación del Tabulador General de salario para el personal jubilado del Instituto Venezolano de los Seguros Sociales	39.985/ 9.140	14/08/2012	22.686.901,79	82.115.936,46
		39.999/ 9.171	03/09/2012	59.429.034,67	
TOTAL MONTO APORTADO POR EL EJECUTIVO NACIONAL PARA EL GASTO DE PERSONAL VÍA CRÉDITO ADICIONAL, AÑO 2012				386.159.881,22	



Por lo antes expuesto, se modificó el Presupuesto de Ingresos y Gastos del Instituto por la cantidad total de CUARENTA Y NUEVE MIL SETECIENTOS NOVENTA Y CINCO MILLONES CIENTO VEINTICUATRO MIL DOSCIENTOS SESENTA BOLÍVARES CON 40/100 CÉNTIMOS (49.795.124.260,40 Bs.), que sumados al Presupuesto inicialmente aprobado de TREINTA Y UN MIL QUINIENTOS SESENTA Y TRES MILLONES NOVECIENTOS CUATRO MIL NOVECIENTOS NOVENTA Y SIETE BOLÍVARES CON 00/100 CÉNTIMOS (31.563.904.997,00 Bs.), se modifica el Presupuesto total para el Ejercicio Económico Financiero 2012 en OCHENTA Y UN MIL TRESCIENTOS CINCUENTA Y NUEVE MILLONES VEINTINUEVE MIL DOSCIENTOS CINCUENTA Y SIETE BOLÍVARES CON 40/100 CÉNTIMOS (81.359.029.257,40 Bs.).

Es importante señalar, que producto de una disminución en la Recaudación de Cotizaciones al cierre del Ejercicio Económico Financiero 2012, se obtuvo la cantidad de DIECINUEVE MIL QUINIENTOS VEINTICINCO MILLONES CUATROCIENTOS VEINTIOCHO MIL SEISCIENTOS BOLÍVARES CON 00/100 CÉNTIMOS (19.525.428.600,00 Bs.) que en comparación a la estimada en la modificación al presupuesto de Ingresos y Gastos 2012, aprobada por la Oficina Nacional de Presupuesto, originó una insuficiencia financiera por la cantidad de SESENTA Y NUEVE MILLONES DOSCIENTOS VEINTE MIL SETENTA BOLÍVARES CON 00/100 CÉNTIMOS (69.220.070,00 Bs.), los cuales en consecuencia no se imputaron en la Partida Presupuestaria de “Medicamento de Alto Costo”.

Adicionalmente, de los ingresos estimados en la modificación al presupuesto de Ingresos y Gastos 2012, producto de colocaciones de recursos financieros en fideicomisos provenientes de barridos de cuentas inactivas de los pensionados, solo se ejecutó la cantidad de DOS MIL QUINIENTOS CINCUENTA Y NUEVE MILLONES OCHOCIENTOS OCHO MIL CIENTO NOVENTA Y NUEVE BOLÍVARES CON 23/100 CÉNTIMOS (2.559.808.199,23 Bs.), obteniendo un excedente financiero por la cantidad de TREINTA Y SIETE MILLONES OCHOCIENTOS CUARENTA Y SEIS MIL OCHOCIENTOS CINCUENTA Y SIETE BOLÍVARES CON 29/100 CÉNTIMOS (37.846.857,29 Bs.), los cuales se reformularan para el Presupuesto de Ingresos y Gastos del Ejercicio Económico Financiero 2013.

El total de los recursos aprobados al Presupuesto de Ingresos y Gastos del Ejercicio Económico Financiero 2012, se orientaron en su mayoría al cumplimiento de los Proyectos medulares de la Institución; a través de los cuales para el año 2012, se logró:

- Atender la “*Ley Gran Misión en Amor Mayor Venezuela*”, como un hecho concreto de inclusión y justicia social del Gobierno Bolivariano, la cual está orientada a otorgar la pensión de vejez a los adultos



mayores de la Patria (mujeres de 55 años o más y a los hombres con 60 años o más), quienes hayan o no cotizado a la seguridad social, y especialmente para aquellos que viven en hogares cuyos ingresos sean inferiores al salario mínimo nacional, teniendo prioridad aquellos que sufran alguna discapacidad o enfermedad que les impida o dificulte valerse por sí mismos. En este sentido se beneficiaron en el año 2012, la cantidad de 516.119 pensionados y pensionadas (422.182 nuevos beneficiarios y beneficiarias por la aplicación de los Artículos N° 5,7 y 8 del Decreto N° 8.694 Gran Misión en Amor Mayor Venezuela, y 93.937 beneficiarios por el Decreto Presidencial N° 5.316, de fecha 30-04-2007; pertenecientes al IVSS, a quienes se les homologó el monto que percibían (60% de la Pensión de Vejez), al 100% del Salario Mínimo Nacional, de acuerdo al Art. 7 del Decreto N° 8.694 Gran Misión en Amor Mayor Venezuela).

Adicionalmente, se otorgaron 101.619 nuevas pensiones regulares por las diferentes contingencias amparadas por la Ley del Seguro Social (vejez, invalidez, sobrevivencia e incapacidad), logrando alcanzar un total de 2.436.306 pensionados y pensionadas, de las cuales 1.624.855 pensiones son regulares 175.143 pensiones del Decreto N° 4.269, 12.557 pensionadas del Decreto N° 5.370 Amas de Casa, 88.258 pensiones del Decreto N° 7.401 Pago de Cotizaciones y 19.374 pensiones del Decreto N° 7.402 Campesinos y Pescadores.

- Continuar con el “Programa de entrega de Medicamentos de Alto Costo y Alto Valor Terapéutico”, logrando para el año 2012, realizar 787.879 atenciones, recibiendo un promedio mensual de 65.656 pacientes con enfermedades de alto riesgo; a través de las 62 Farmacias de Medicamentos de Alto Costo, ubicadas en el territorio nacional (Zona Industrial de Los Ruices Distrito Capital, Hospital “Dr. Adolfo Pons” Estado Zulia, así como las farmacias especializadas ubicadas en los hospitales y ambulatorios adscritos al Instituto en los estados: Miranda, Vargas, Aragua, Barinas, Bolívar, Carabobo, Cojedes, Falcón, Guárico, Monagas, Nueva Esparta, Táchira, Trujillo y Yaracuy).
- Realizar a través de los 62 Ambulatorios y 36 Hospitales adscritos al IVSS, un total de 5.855.211 Consultas Ambulatorias y 7.210.098 Consultas Hospitalarias.
- De igual manera se continuó con la ejecución de los “Programas de Salud” garantizando la atención médica especializada a:

- 148.545 atenciones a pacientes con Insuficiencia Renal Crónica, en las 90 Unidades Extrahospitalarias, 19 Unidades que pertenecen a diferentes Fundaciones y Asociaciones, 18 Unidades de Hemodiálisis Intrahospitalarias y las 16 Unidades adscritas al Ministerio del Poder Popular para la Salud, todas estas, ubicadas en el territorio nacional, logrando atender un promedio mensual de 13.644 pacientes.
- 7.351 atenciones a pacientes con discapacidades físicas, cognitivas, visuales y auditivas que requieren educación especial, a través de las 22 Unidades Educativas que mantienen convenios con el Instituto, logrando atender un promedio mensual de 1.629 pacientes.
- 49.606 atenciones a pacientes geriátricos, custodiables, psiquiátricos y HIV, que se encuentran en las 69 Unidades Socio Asistenciales que mantienen convenios con el Instituto, logrando atender un promedio mensual de 4.130 pacientes.
- Mejorar la continuidad operativa de los Ambulatorios, Hospitales, Centros de Educación Inicial y Oficinas Administrativas adscritas al Instituto, a través de la ejecución de 387 Obras y 640 Mantenimientos y 2.913 Servicios de Tecnología Médica.

## **COMPORTAMIENTO DE LA EJECUCIÓN PRESUPUESTARIA**

## CUENTA 2012

**PRELIMINAR**  
**INFORMACIÓN MENSUAL DE INGRESOS**  
(Millones de Bolívars)

1. DENOMINACIÓN DEL ENTE: Instituto Venezolano de los Seguros Sociales  
2. ÓRGANO/ENTE EMISOR DE LOS RECURSOS: Ministerio del Poder Popular Para el Trabajo y Seguridad Social  
3. PRESUPUESTO: Ejercicio Fiscal 2012  
4. FUENTE DE FINANCIAMIENTO: Sector Privado - Sector Público.

31/12/2012

5. MESES	DEVENGADO	6. MONTO			
		RECAUDADO			
		RECURSOS PROPIOS	TRANSFERENCIAS	OTROS INGRESOS	TOTAL
ENERO		1.362.888.810,00	3.110.293.724,55	81.212.152,13	4.554.394.686,68
FEBRERO		1.364.187.560,00	3.281.037.468,26	18.960.397,81	4.664.185.426,07
MARZO		1.577.273.180,00	3.310.771.886,49	12.144.250,36	4.900.189.316,85
ABRIL		1.391.776.540,00	3.366.016.465,99	16.338.000,94	4.774.131.006,93
MAYO		1.719.745.510,00	4.625.732.918,55	14.179.436,07	6.359.657.864,62
JUNIO		1.576.682.150,00	3.801.189.802,74	17.310.969,37	5.395.182.922,11
JULIO		1.429.271.200,00	3.989.954.600,28	7.987.799,62	5.427.213.599,90
AGOSTO		1.787.699.140,00	4.722.603.964,42	40.655.326,15	6.550.958.430,57
SEPTIEMBRE		1.663.951.320,00	5.015.621.003,90	29.113.376,47	6.708.685.700,37
OCTUBRE		1.801.152.620,00	4.850.889.588,23	17.883.201,86	6.669.925.410,09
NOVIEMBRE		2.097.753.300,00	10.191.742.980,50	33.163.830,39	12.322.660.110,89
DICIEMBRE		1.768.411.580,00	8.497.926.089,43	26.663.417,00	10.293.001.086,43
(**) LOS RECURSOS PROVENIENTES DE REINTEGRO DE CUENTAS BARRIDAS CUYO MONTO ASCIENDE A Bs. 2.670.172.172,82 NO SE REFLEJAN COMO OTROS INGRESOS YA QUE ESTOS RECURSOS FUERON APROBADOS Y TRANSFERIDOS PARA PAGOS DE PENSIONES.		0,00	19.540.792.910,00	58.763.780.493,34	315.612.158,17
					78.620.185.561,51

## 7. FIRMAS AUTORIZADAS

MAXIMA AUTORIDAD O DELEGADO

~~JEFE DE LA UNIDAD ADMINISTRATIVA~~

República Bolivariana de Venezuela  
Ministerio del Trabajo



Dirección General de Administración y Finanzas  
Instituto Venezolano de los Seguros Sociales

FORMA: 3

# CUENTA 2012

<b>PRELIMINAR</b> <b>INFORMACIÓN CONSOLIDADA DE INGRESOS</b> (Millones de Bolívars)		31/12/2012
1. DENOMINACIÓN DEL ENTE: Instituto Venezolano de los Seguros Sociales 2. ORGANO/ENTE EMISOR DE LOS RECURSOS: Ministerio del Poder Popular Para el Trabajo y Seguridad Social 3. PRESUPUESTO: Ejercicio Fiscal 2012		

4. FUENTES DE FINANCIAMIENTO	DEVENGADO	5. MONTO			
		RECAUDADO			
		RECURSOS PROPIOS	TRANSFERENCIAS	OTROS INGRESOS	TOTAL
INGRESOS POR COTIZACIÓN POR CONCEPTO DE APOORTE PATRONAL Y PARO FORZOSO		19.540.792.910,00			
INGRESO POR APOORTE DEL EJECUTIVO			58.763.780.493,34		
OTROS INGRESOS				315.612.158,17	
<b>6. TOTAL</b>		19.540.792.910,00	58.763.780.493,34	315.612.158,17	78.620.185.561,51

6. FIRMAS AUTORIZADAS  <div style="display: flex; justify-content: space-between; align-items: flex-end;"> <div style="width: 40%;">           _____            MAXIMA AUTORIDAD O DELEGADO         </div> <div style="width: 40%; text-align: center;">             _____            JEFE DE LA UNIDAD ADMINISTRATIVA         </div> </div>	
--	--



FORMA: 4

CUENTA 2012

	<p>(1) CÓDIGO PRESUPUESTARIO DEL ENTE: A0055</p> <p>DENOMINACIÓN DEL ENTE: INSTITUTO VENEZOLANO DE LOS SEGUROS SOCIALES</p> <p>ÓRGANO DE ADSCRIPCIÓN: MINISTERIO DEL PODER POPULAR PARA EL TRABAJO Y SEGURIDAD SOCIAL</p> <p>ACCIONES CENTRALIZADAS Y PROYECTOS</p>	<p>FECHA: 31/01/2012</p>
<p><b>EJECUCIÓN FINANCIERA DEL PRESUPUESTO DE GASTOS</b></p>		

(2) PARTIDAS	(3) DENOMINACIÓN	(4) PRESUPUESTO ANUAL	(5) PROGRAMADO	(6) EJECUTADO			(7) COMPROMETIDO %	(8) CAUSADO %	(9) PAGADO %	(10) DISPONIBILIDAD PRESUPUESTARIA	
				COMPROMISO	CAUSADO	PAGADO				MES ANTERIOR	ALA FECHA
401	GASTOS DE PERSONAL	4.838.135.242,59	403.171.945,54	368.037.686,03	368.037.686,03	368.037.686,03	91,00%	91,00%	91,00%		4.470.097.556,56
402	MATERIALES, SUMINISTROS Y MERCANCIAS	5.001.743.557,60	954.862.916,89	811.616.124,10	52.162.692,19	52.081.521,13	85,00%	5,00%	5,00%		4.190.127.433,50
403	SERVICIOS NO PERSONALES	1.975.979.653,24	164.978.564,07	116.549.588,29	41.042.367,91	40.991.188,47	71,00%	25,00%	25,00%		1.859.430.064,95
404	ACTIVOS REALES	1.634.821.312,15	311.325.117,59	502.187.367,83	3.079.536,02	3.079.536,02	161,00%	1,00%	1,00%		1.132.633.944,32
405	ACTIVOS FINANCIEROS	0,00	0,00	0,00	0,00	0,00					0,00
407	TRANSFERENCIAS Y DONACIONES	18.113.262.573,28	3.329.694.641,80	3.069.548.065,35	3.069.548.065,35	3.069.548.065,35	92,00%	92,00%	92,00%		15.043.714.507,93
	<b>TOTAL (10)</b>	<b>31.563.942.338,86</b>	<b>5.164.033.185,90</b>	<b>4.867.938.831,60</b>	<b>3.533.870.347,50</b>	<b>3.533.737.997,00</b>	<b>94,00%</b>	<b>68,00%</b>	<b>68,00%</b>	<b>0,00</b>	<b>26.696.003.507,26</b>

31/01/2012



CUENTA 2012



(1) CÓDIGO PRESUPUESTARIO DEL ENTE: A0055

DENOMINACIÓN DEL ENTE: INSTITUTO VENEZOLANO DE LOS SEGUROS SOCIALES

ÓRGANO DE ADSCRIPCIÓN: MINISTERIO DEL PODER POPULAR PARA EL TRABAJO Y SEGURIDAD SOCIAL

ACCIONES CENTRALIZADAS Y PROYECTOS

FECHA: 29/02/2012

EJECUCIÓN FINANCIERA DEL PRESUPUESTO DE GASTOS

(2) PARTIDAS	(3) DENOMINACIÓN	(4) PRESUPUESTO ANUAL	(5) PROGRAMADO	(6) EJECUTADO			(7) COMPROMETIDO %	(8) CAUSADO %	(9) PAGADO %	(10) DISPONIBILIDAD PRESUPUESTARIA	
				COMPROMISO	CAUSADO	PAGADO				MES ANTERIOR	ALA FECHA
401	GASTOS DE PERSONAL	4.837.960.633,10	403.157.394,75	376.163.855,89	376.163.855,89	376.163.855,89	93,00%	93,00%	93,00%	4.470.097.556,56	4.093.759.091,18
402	MATERIALES, SUMINISTROS Y MERCANCIAS	5.003.495.340,26	1.355.008.898,78	1.675.854.588,46	39.913.815,04	38.159.502,04	124,00%	3,00%	3,00%	4.190.127.433,50	2.516.024.627,70
403	SERVICIOS NO PERSONALES	1.976.884.214,51	165.053.944,18	125.961.574,16	103.445.351,62	91.685.994,26	76,00%	63,00%	56,00%	1.859.430.064,95	1.734.373.052,06
404	ACTIVOS REALES	1.632.338.234,57	56.028.186,21	52.432.705,21	3.522.587,70	2.702.792,49	94,00%	6,00%	5,00%	1.132.633.944,32	1.077.718.161,53
405	ACTIVOS FINANCIEROS	0,00	0,00	0,00	0,00	0,00				0,00	0,00
407	TRANSFERENCIAS Y DONACIONES	18.113.262.573,28	3.329.694.641,80	3.240.715.550,20	3.240.715.550,20	3.240.715.550,20	97,00%	97,00%	97,00%	15.043.714.507,93	11.802.998.957,73
	<b>TOTAL (10)</b>	<b>31.563.940.995,72</b>	<b>5.308.943.065,73</b>	<b>5.471.128.273,92</b>	<b>3.763.761.160,45</b>	<b>3.749.427.694,88</b>	<b>103,00%</b>	<b>71,00%</b>	<b>71,00%</b>	<b>26.696.003.507,26</b>	<b>21.224.873.890,20</b>

29/02/2012



# CUENTA 2012

	<p>(1) CÓDIGO PRESUPUESTARIO DEL ENTE: A0055</p> <p>DENOMINACIÓN DEL ENTE: INSTITUTO VENEZOLANO DE LOS SEGUROS SOCIALES</p> <p>ÓRGANO DE ADSCRIPCIÓN: MINISTERIO DEL PODER POPULAR PARA EL TRABAJO Y SEGURIDAD SOCIAL</p> <p>ACCIONES CENTRALIZADAS Y PROYECTOS</p>	FECHA: 31/03/2012
EJECUCIÓN FINANCIERA DEL PRESUPUESTO DE GASTOS		

(2) PARTIDAS	(3) DENOMINACIÓN	(4) PRESUPUESTO ANUAL	(5) PROGRAMADO	(6) EJECUTADO			(7) COMPROMETIDO %	(8) CAUSADO %	(9) PAGADO %	(10) DISPONIBILIDAD PRESUPUESTARIA	
				COMPROMISO	CAUSADO	PAGADO				MES ANTERIOR	ALA FECHA
401	GASTOS DE PERSONAL	4.837.940.093,70	403.155.683,14	293.922.411,31	293.922.411,31	293.922.411,31	73,00%	73,00%	73,00%	4.093.759.091,18	3.799.816.140,47
402	MATERIALES, SUMINISTROS Y MERCANCIAS	5.252.007.928,30	1.175.718.281,12	1.613.223.518,94	53.461.376,64	15.069.064,87	137,00%	5,00%	1,00%	2.516.024.627,70	1.151.313.696,80
403	SERVICIOS NO PERSONALES	1.991.195.241,96	166.246.529,80	326.386.713,05	137.284.078,64	131.084.367,07	196,00%	83,00%	79,00%	1.734.373.052,06	1.422.297.366,46
404	ACTIVOS REALES	1.666.462.648,90	186.416.891,53	183.740.187,40	62.783.474,41	57.162.910,05	99,00%	34,00%	31,00%	1.077.718.161,53	928.102.388,46
405	ACTIVOS FINANCIEROS	0,00	0,00	0,00	0,00	0,00				0,00	0,00
407	TRANSFERENCIAS Y DONACIONES	18.741.509.533,59	3.382.048.555,16	3.253.010.516,60	3.253.010.516,60	3.253.010.516,60	96,00%	96,00%	96,00%	11.802.998.957,73	9.178.235.401,44
	<b>TOTAL (10)</b>	<b>32.489.115.446,45</b>	<b>5.313.585.940,74</b>	<b>5.670.283.347,30</b>	<b>3.800.461.857,60</b>	<b>3.750.249.269,90</b>	<b>107,00%</b>	<b>72,00%</b>	<b>71,00%</b>	<b>21.224.873.890,20</b>	<b>16.479.764.993,63</b>

31/03/2012

NOTA: (1) EL PRESUPUESTO ANUAL INCLUYE:

- LA APROBACIÓN DE DOS (02) CRÉDITOS ADICIONALES QUE SUMAN UN TOTAL DE Bs. 522.265.382,24 PARA EL PAGO DE PENSIONADOS POR LA LEY GRAN MISIÓN EN AMOR MAYOR VENEZUELA LO QUE REPRESENTA UN 13,73% DEL MONTO TOTAL SOLICITADO.
- REFORMULACIÓN POR Bs. 145.118.554,96 PARA PARTE DEL PAGO DE INDEMNIZACIÓN POR PERDIDA INVOLUNTARIA DEL EMPLEO Y COMISIÓN BANCARIA PARA PAGO DE PENSIONES.
- REFORMULACIÓN POR Bs. 182.127.036,33 PARA EL PAGO DE MATERIAL DE DIALISIS Y MATERIAL DE LABORATORIO.
- REFORMULACIÓN POR Bs. 75.699.446,26 PARA CUBRIR LOS GASTOS CORRESPONDIENTES A LOS REFUGIADOS DEPENDIENTES DEL INSTITUTO.

*[Firma]*



# CUENTA 2012



(1) CÓDIGO PRESUPUESTARIO DEL ENTE: A0055  
DENOMINACIÓN DEL ENTE: INSTITUTO VENEZOLANO DE LOS SEGUROS SOCIALES  
ÓRGANO DE ADSCRIPCIÓN: MINISTERIO DEL PODER POPULAR PARA EL TRABAJO Y SEGURIDAD SOCIAL  
ACCIONES CENTRALIZADAS Y PROYECTOS

FECHA: 30/04/2012

## EJECUCIÓN FINANCIERA DEL PRESUPUESTO DE GASTOS

(2) PARTIDAS	(3) DENOMINACIÓN	(4) PRESUPUESTO ANUAL	(5) PROGRAMADO	(6) EJECUTADO			(7) COMPROMETIDO %	(8) CAUSADO %	(9) PAGADO %	(10) DISPONIBILIDAD PRESUPUESTARIA	
				COMPROMISO	CAUSADO	PAGADO				MES ANTERIOR	ALA FECHA
401	GASTOS DE PERSONAL	4.837.528.986,21	402.623.725,79	462.823.333,41	462.823.333,41	462.823.333,41	115,00%	115,00%	115,00%	3.799.816.140,47	3.336.581.699,57
402	MATERIALES, SUMINISTROS Y MERCANCIAS	5.255.347.503,95	147.700.351,36	118.664.459,30	139.499.971,37	151.520.462,86	80,00%	94,00%	103,00%	1.151.313.696,80	1.035.988.813,15
403	SERVICIOS NO PERSONALES	1.988.444.035,94	183.662.821,40	142.309.532,80	147.984.192,86	144.315.373,25	77,00%	81,00%	79,00%	1.422.297.366,46	1.277.236.627,64
404	ACTIVOS REALES	1.666.285.386,11	138.857.115,51	99.272.426,55	30.524.650,23	28.164.852,95	71,00%	22,00%	20,00%	928.102.388,46	828.652.699,12
405	ACTIVOS FINANCIEROS	0,00	0,00	0,00	0,00	0,00				0,00	0,00
407	TRANSFERENCIAS Y DONACIONES	19.205.312.884,23	3.283.633.741,61	3.477.700.416,22	3.477.700.416,22	3.477.700.416,22	106,00%	106,00%	106,00%	9.178.235.401,44	6.164.338.335,86
	<b>TOTAL (10)</b>	<sup>(1)</sup> 32.952.918.796,44	4.156.477.755,67	4.300.770.168,28	4.258.532.564,09	4.264.524.438,69	103,00%	102,00%	103,00%	16.479.764.993,63	12.642.798.175,34

30/04/2012

NOTA: (1) EL PRESUPUESTO ANUAL INCLUYE:

- LA APROBACIÓN DE CUATRO (04) CRÉDITOS ADICIONALES QUE SUMAN UN TOTAL DE Bs. 986.068.732,88 PARA EL PAGO DE PENSIONADOS POR LA LEY GRAN MISIÓN EN AMOR MAYOR VENEZUELA LO QUE REPRESENTA UN 25,92% DEL MONTO TOTAL SOLICITADO.
- REFORMULACIÓN POR Bs. 145.118.554,96 PARA PARTE DEL PAGO DE INDEMNIZACIÓN POR PERDIDA INVOLUNTARIA DEL EMPLEO Y COMISIÓN BANCARIA PARA PAGO DE PENSIONES.
- REFORMULACION POR Bs. 182.127.036,33 PARA EL PAGO DE MATERIAL DE DIALISIS Y MATERIAL DE LABORATORIO.
- REFORMULACIÓN POR Bs. 75.699.446,26 PARA CUBRIR LOS GASTOS CORRESPONDIENTES A LOS REFUGIADOS DEPENDIENTES DEL INSTITUTO.

*af*

# CUENTA 2012



(1) CÓDIGO PRESUPUESTARIO DEL ENTE: A0055  
DENOMINACIÓN DEL ENTE: INSTITUTO VENEZOLANO DE LOS SEGUROS SOCIALES  
ÓRGANO DE ADSCRIPCIÓN: MINISTERIO DEL PODER POPULAR PARA EL TRABAJO Y SEGURIDAD SOCIAL  
ACCIONES CENTRALIZADAS Y PROYECTOS

FECHA: 31/05/2012

## EJECUCIÓN FINANCIERA DEL PRESUPUESTO DE GASTOS

(2) PARTIDAS	(3) DENOMINACIÓN	(4) PRESUPUESTO ANUAL	(5) PROGRAMADO	(6) EJECUTADO			(7) COMPROMETIDO %	(8) CAUSADO %	(9) PAGADO %	(10) DISPONIBILIDAD PRESUPUESTARIA	
				COMPROMISO	CAUSADO	PAGADO				MES ANTERIOR	ALA FECHA
401	GASTOS DE PERSONAL	4.837.056.494,92	402.584.351,51	395.823.336,41	395.823.336,41	395.823.336,41	98,00%	98,00%	98,00%	3.336.581.699,57	2.940.285.871,87
402	MATERIALES, SUMINISTROS Y MERCANCIAS	5.140.372.211,43	138.119.076,98	118.942.213,30	722.387.450,85	431.401.069,15	86,00%	523,00%	312,00%	1.035.988.813,15	802.071.307,33
403	SERVICIOS NO PERSONALES	2.073.759.606,33	190.772.452,27	284.870.378,94	324.316.218,35	288.524.546,89	149,00%	170,00%	151,00%	1.277.236.627,64	1.077.681.819,09
404	ACTIVOS REALES	1.696.417.599,53	316.303.553,69	330.116.969,97	148.948.662,75	101.930.830,66	104,00%	47,00%	32,00%	828.652.699,12	528.667.942,57
405	ACTIVOS FINANCIEROS	0,00	0,00	0,00	0,00	0,00				0,00	0,00
407	TRANSFERENCIAS Y DONACIONES	23.433.599.298,85	3.635.990.942,83	4.449.534.542,10	4.449.534.542,10	4.449.534.542,10	122,00%	122,00%	122,00%	6.164.338.335,86	5.943.090.208,38
	<b>TOTAL (10)</b>	<sup>(1)</sup> 37.181.205.211,06	4.683.770.377,29	5.579.287.440,72	6.041.010.210,46	5.667.214.325,21	119,00%	129,00%	121,00%	12.642.798.175,34	11.291.797.149,24

31/05/2012

NOTA: (1) EL PRESUPUESTO ANUAL INCLUYE:

- LA APROBACIÓN DE CINCO (05) CRÉDITOS ADICIONALES QUE SUMAN UN TOTAL DE Bs. 1.280.353.756,88 PARA EL PAGO DE PENSIONADOS POR LA LEY GRAN MISION EN AMOR MAYOR VENEZUELA LO QUE REPRESENTA UN 33,65% DEL MONTO TOTAL SOLICITADO.
- LA APROBACIÓN DE UN (01) CRÉDITO ADICIONAL POR UN MONTO DE Bs. 3.934.001.390,62 PARA EL PAGO DEL INCREMENTO DEL 30% DEL SALARIO MINIMO NACIONAL A LOS PENSIONADOS LO QUE REPRESENTA UN 36,93% DEL MONTO TOTAL SOLICITADO.
- REFORMULACIÓN POR Bs. 145.118.554,96 PARA PARTE DEL PAGO DE INDEMNIZACIÓN POR PERDIDA INVOLUNTARIA DEL EMPLEO Y COMISIÓN BANCARIA PARA PAGO DE PENSIONES.
- REFORMULACION POR Bs. 182.127.036,33 PARA EL PAGO DE MATERIAL DE DIALISIS Y MATERIAL DE LABORATORIO.
- REFORMULACIÓN POR Bs. 75.699.446,26 PARA CUBRIR LOS GASTOS CORRESPONDIENTES A LOS REFUGIADOS DEPENDIENTES DEL INSTITUTO.

# CUENTA 2012



(1) CÓDIGO PRESUPUESTARIO DEL ENTE: A0055  
DENOMINACIÓN DEL ENTE: INSTITUTO VENEZOLANO DE LOS SEGUROS SOCIALES  
ÓRGANO DE ADSCRIPCIÓN: MINISTERIO DEL PODER POPULAR PARA EL TRABAJO Y SEGURIDAD SOCIAL  
ACCIONES CENTRALIZADAS Y PROYECTOS

FECHA: 30/06/2012

## EJECUCIÓN FINANCIERA DEL PRESUPUESTO DE GASTOS

(2) PARTIDAS	(3) DENOMINACIÓN	(4) PRESUPUESTO ANUAL	(5) PROGRAMADO	(6) EJECUTADO			(7) COMPROMETIDO %	(8) CAUSADO %	(9) PAGADO %	(10) DISPONIBILIDAD PRESUPUESTARIA	
				COMPROMISO	CAUSADO	PAGADO				MES ANTERIOR	ALA FECHA
401	GASTOS DE PERSONAL	4.828.226.325,39	401.848.504,05	369.676.545,09	369.676.545,09	369.676.545,09	92,00%	92,00%	92,00%	2.940.285.871,87	2.561.779.157,25
402	MATERIALES, SUMINISTROS Y MERCANCIAS	5.144.471.303,01	138.460.667,95	127.284.472,50	575.419.257,91	553.936.116,74	92,00%	416,00%	400,00%	802.071.307,33	678.885.926,41
403	SERVICIOS NO PERSONALES	2.082.569.293,24	191.506.592,84	250.018.056,90	192.274.487,79	217.432.305,20	131,00%	100,00%	114,00%	1.077.681.819,09	836.473.449,10
404	ACTIVOS REALES	1.691.592.649,54	228.433.764,33	384.504.508,66	107.563.689,99	136.117.055,44	168,00%	47,00%	60,00%	528.667.942,57	139.338.483,92
405	ACTIVOS FINANCIEROS	0,00	0,00	0,00	0,00	0,00				0,00	0,00
407	TRANSFERENCIAS Y DONACIONES	26.188.997.659,11	3.865.607.472,85	4.001.563.050,26	4.001.563.050,26	4.001.563.050,26	104,00%	104,00%	104,00%	5.943.090.208,38	4.696.925.518,38
	<b>TOTAL (10)</b>	<b>39.935.857.230,29</b>	<b>4.825.857.002,02</b>	<b>5.133.046.633,41</b>	<b>5.246.497.031,04</b>	<b>5.278.725.072,73</b>	<b>106,00%</b>	<b>109,00%</b>	<b>109,00%</b>	<b>11.291.797.149,24</b>	<b>8.913.402.535,06</b>

30/06/2012

NOTA:

(1) EL PRESUPUESTO ANUAL INCLUYE:

- LA APROBACIÓN DE SEIS (06) CRÉDITOS ADICIONALES QUE SUMAN UN TOTAL DE Bs. 1.535.005.804,88 PARA EL PAGO DE PENSIONADOS POR LA LEY GRAN MISIÓN EN AMOR MAYOR VENEZUELA LO QUE REPRESENTA UN 40,34% DEL MONTO TOTAL SOLICITADO.
- LA APROBACIÓN DE DOS (02) CRÉDITOS ADICIONALES QUE SUMAN UN TOTAL DE Bs. 6.434.001.390,62 PARA EL PAGO DEL INCREMENTO DEL 30% DEL SALARIO MÍNIMO NACIONAL A LOS PENSIONADOS LO QUE REPRESENTA UN 60,40% DEL MONTO TOTAL SOLICITADO.
- REFORMULACIÓN POR Bs. 145.118.554,96 PARA PARTE DEL PAGO DE INDEMNIZACIÓN POR PERDIDA INVOLUNTARIA DEL EMPLEO Y COMISIÓN BANCARIA PARA PAGO DE PENSIONES.
- REFORMULACIÓN POR Bs. 182.127.036,33 PARA EL PAGO DE MATERIAL DE DIALISIS Y MATERIAL DE LABORATORIO.
- REFORMULACIÓN POR Bs. 75.699.446,26 PARA CUBRIR LOS GASTOS CORRESPONDIENTES A LOS REFUGIADOS DEPENDIENTES DEL INSTITUTO.

# CUENTA 2012

	<b>(1) CÓDIGO PRESUPUESTARIO DEL ENTE: A0055</b> <b>DENOMINACIÓN DEL ENTE: INSTITUTO VENEZOLANO DE LOS SEGUROS SOCIALES</b> <b>ÓRGANO DE ADSCRIPCIÓN: MINISTERIO DEL PODER POPULAR PARA EL TRABAJO Y SEGURIDAD SOCIAL</b> <b>ACCIONES CENTRALIZADAS Y PROYECTOS</b>	<b>FECHA: 31/07/2012</b>
<b>EJECUCIÓN FINANCIERA DEL PRESUPUESTO DE GASTOS</b>		

(2) PARTIDAS	(3) DENOMINACIÓN	(4) PRESUPUESTO ANUAL	(5) PROGRAMADO	(6) EJECUTADO			(7) COMPROMETIDO %	(8) CAUSADO %	(9) PAGADO %	(10) DISPONIBILIDAD PRESUPUESTARIA	
				COMPROMISO	CAUSADO	PAGADO				MES ANTERIOR	ALA FECHA
401	GASTOS DE PERSONAL	4.828.062.623,10	414.539.702,00	604.904.899,76	604.904.899,76	604.904.899,76	146,00%	146,00%	146,00%	2.561.779.157,25	1.956.710.555,20
402	MATERIALES, SUMINISTROS Y MERCANCIAS	5.232.474.860,16	140.976.275,81	140.313.995,10	470.742.941,99	360.331.740,04	100,00%	334,00%	256,00%	678.885.926,41	626.575.488,46
403	SERVICIOS NO PERSONALES	2.128.566.360,41	177.528.961,20	211.209.090,86	214.057.883,77	116.939.987,67	119,00%	121,00%	66,00%	836.473.449,10	671.261.425,41
404	ACTIVOS REALES	1.793.215.085,84	149.404.493,62	52.612.486,54	257.254.633,68	67.984.196,19	35,00%	172,00%	46,00%	139.338.483,92	188.348.433,68
405	ACTIVOS FINANCIEROS	0,00	0,00	0,00	0,00	0,00				0,00	0,00
407	TRANSFERENCIAS Y DONACIONES	30.296.844.123,71	4.386.730.042,23	3.997.149.615,55	3.997.149.615,55	3.997.149.615,55	91,00%	91,00%	91,00%	4.696.925.518,38	4.807.622.367,43
	<b>TOTAL (10)</b>	<sup>(n)</sup> 44.279.163.053,22	5.269.179.474,86	5.006.190.087,81	5.544.109.974,75	5.147.310.439,21	95,00%	105,00%	98,00%	8.913.402.535,06	8.250.518.270,18

30/07/2012

NOTA: (1) EL PRESUPUESTO ANUAL INCLUYE:

- LA APROBACIÓN DE OCHO (08) CRÉDITOS ADICIONALES QUE SUMAN UN TOTAL DE Bs. 1.956.616.852,88 PARA EL PAGO DE PENSIONADOS POR LA LEY GRAN MISIÓN EN AMOR MAYOR VENEZUELA LO QUE REPRESENTA UN 51,43% DEL MONTO TOTAL SOLICITADO.
- LA APROBACIÓN DE DOS (02) CRÉDITOS ADICIONALES QUE SUMAN UN TOTAL DE Bs. 6.434.001.390,62 PARA EL PAGO DEL INCREMENTO DEL 30% DEL SALARIO MÍNIMO NACIONAL A LOS PENSIONADOS LO QUE REPRESENTA UN 60,40% DEL MONTO TOTAL SOLICITADO.
- LA APROBACIÓN DE DOS (02) CRÉDITOS ADICIONALES QUE SUMAN UN TOTAL DE Bs. 3.921.694.775,18 PARA EL PAGO DEL DÉFICIT INICIAL EN EL GASTO DE PENSIONES EN TODAS SUS CONTINGENCIAS LO QUE REPRESENTA UN 15,20% DEL MONTO TOTAL SOLICITADO.
- REFORMULACIÓN POR Bs. 145.118.554,96 PARA PARTE DEL PAGO DE INDEMNIZACIÓN POR PERDIDA INVOLUNTARIA DEL EMPLEO Y COMISIÓN BANCARIA PARA PAGO DE PENSIONES.
- REFORMULACIÓN POR Bs. 182.127.036,33 PARA EL PAGO DE MATERIAL DE DIALISIS Y MATERIAL DE LABORATORIO.
- REFORMULACIÓN POR Bs. 75.699.446,26 PARA CUBRIR LOS GASTOS CORRESPONDIENTES A LOS REFUGIADOS DEPENDIENTES DEL INSTITUTO.

*Aut*



# CUENTA 2012



(1) CÓDIGO PRESUPUESTARIO DEL ENTE: A0055  
DENOMINACIÓN DEL ENTE: INSTITUTO VENEZOLANO DE LOS SEGUROS SOCIALES  
ÓRGANO DE ADSCRIPCIÓN: MINISTERIO DEL PODER POPULAR PARA EL TRABAJO Y SEGURIDAD SOCIAL  
ACCIONES CENTRALIZADAS Y PROYECTOS

FECHA: 31/08/2012

## EJECUCIÓN FINANCIERA DEL PRESUPUESTO DE GASTOS

(2) PARTIDAS	(3) DENOMINACIÓN	(4) PRESUPUESTO ANUAL	(5) PROGRAMADO	(6) EJECUTADO			(7) COMPROMETIDO %	(8) CAUSADO %	(9) PAGADO %	(10) DISPONIBILIDAD PRESUPUESTARIA	
				COMPROMISO	CAUSADO	PAGADO				MES ANTERIOR	ALA FECHA
401	GASTOS DE PERSONAL	4.897.914.172,71	420.360.664,46	375.498.194,74	375.498.194,74	375.498.194,74	89,00%	89,00%	89,00%	1.956.710.555,20	1.651.063.910,07
402	MATERIALES, SUMINISTROS Y MERCANCIAS	5.236.331.433,96	141.297.656,96	148.877.147,88	628.443.943,03	680.344.718,27	105,00%	445,00%	481,00%	626.575.488,46	481.554.914,38
403	SERVICIOS NO PERSONALES	2.139.726.295,19	178.458.955,77	173.520.561,03	164.806.398,55	217.302.056,51	97,00%	92,00%	122,00%	671.261.425,41	508.900.799,16
404	ACTIVOS REALES	1.792.816.672,75	149.371.292,53	102.137.516,49	140.882.236,91	364.442.487,87	68,00%	94,00%	244,00%	188.348.433,68	85.812.504,10
405	ACTIVOS FINANCIEROS	0,00	0,00	0,00	0,00	0,00				0,00	0,00
407	TRANSFERENCIAS Y DONACIONES	37.001.122.023,65	4.945.419.867,22	4.659.409.476,25	4.659.409.476,25	4.659.409.476,25	94,00%	94,00%	94,00%	4.807.622.367,43	6.852.490.791,12
	<b>TOTAL (10)</b>	<b>51.067.910.598,26</b>	<b>5.834.908.436,94</b>	<b>5.459.442.896,39</b>	<b>5.969.040.249,48</b>	<b>6.296.996.933,64</b>	<b>94,00%</b>	<b>102,00%</b>	<b>108,00%</b>	<b>8.250.518.270,18</b>	<b>9.579.822.918,83</b>

31/08/2012

NOTA: (1) EL PRESUPUESTO ANUAL INCLUYE:

- LA APROBACIÓN DE OCHO (08) CRÉDITOS ADICIONALES QUE SUMAN UN TOTAL DE Bs. **1.956.616.852,88** PARA EL PAGO DE PENSIONADOS POR LA LEY GRAN MISIÓN EN AMOR MAYOR VENEZUELA LO QUE REPRESENTA UN 51,43% DEL MONTO TOTAL SOLICITADO.
- LA APROBACIÓN DE TRES (03) CRÉDITOS ADICIONALES QUE SUMAN UN TOTAL DE Bs. **7.039.791.310,03** PARA EL PAGO DEL INCREMENTO DEL 30% DEL SALARIO MÍNIMO NACIONAL A LOS PENSIONADOS LO QUE REPRESENTA UN 66,08% DEL MONTO TOTAL SOLICITADO.
- LA APROBACIÓN DE TRES (03) CRÉDITOS ADICIONALES QUE SUMAN UN TOTAL DE Bs. **9.997.964.567,98** PARA EL PAGO DEL DÉFICIT INICIAL EN EL GASTO DE PENSIONES EN TODAS SUS CONTINGENCIAS LO QUE REPRESENTA UN 38,76% DEL MONTO TOTAL SOLICITADO.
- LA APROBACIÓN DE UN (01) CRÉDITO ADICIONAL POR UN MONTO DE Bs. **106.687.832,83** PARA EL PAGO DEL INCREMENTO DEL 30% DEL SALARIO MÍNIMO NACIONAL AL PERSONAL ACTIVO Y JUBILADO DEL INSTITUTO, ASÍ COMO AJUSTE DE LA ESCALA Y TABULADOR SALARIAL LO QUE REPRESENTA UN 27,63% DEL MONTO TOTAL SOLICITADO.
- REFORMULACIÓN POR Bs. **145.118.554,96** PARA PARTE DEL PAGO DE INDEMNIZACIÓN POR PERDIDA INVOLUNTARIA DEL EMPLEO Y COMISIÓN BANCARIA PARA PAGO DE PENSIONES.
- REFORMULACIÓN POR Bs. **182.127.036,33** PARA EL PAGO DE MATERIAL DE DIALISIS Y MATERIAL DE LABORATORIO.
- REFORMULACIÓN POR Bs. **75.699.446,26** PARA CUBRIR LOS GASTOS CORRESPONDIENTES A LOS REFUGIADOS DEPENDIENTES DEL INSTITUTO.

*[Firma]*

# CUENTA 2012



(1) CÓDIGO PRESUPUESTARIO DEL ENTE: A0055  
DENOMINACIÓN DEL ENTE: INSTITUTO VENEZOLANO DE LOS SEGUROS SOCIALES  
ÓRGANO DE ADSCRIPCIÓN: MINISTERIO DEL PODER POPULAR PARA EL TRABAJO Y SEGURIDAD SOCIAL  
ACCIONES CENTRALIZADAS Y PROYECTOS

FECHA: 30/09/2012

## EJECUCIÓN FINANCIERA DEL PRESUPUESTO DE GASTOS

(2) PARTIDAS	(3) DENOMINACIÓN	(4) PRESUPUESTO ANUAL	(5) PROGRAMADO	(6) EJECUTADO			(7) COMPROMETIDO %	(8) CAUSADO %	(9) PAGADO %	(10) DISPONIBILIDAD PRESUPUESTARIA	
				COMPROMISO	CAUSADO	PAGADO				MES ANTERIOR	ALA FECHA
401	GASTOS DE PERSONAL	5.082.609.099,14	435.751.908,33	516.659.626,41	516.659.626,41	516.659.626,41	119,00%	119,00%	119,00%	1.651.063.910,07	1.319.099.210,09
402	MATERIALES, SUMINISTROS Y MERCANCIAS	5.239.298.146,47	141.544.883,00	79.346.957,68	446.050.389,72	563.760.031,51	56,00%	315,00%	398,00%	481.554.914,38	405.174.669,21
403	SERVICIOS NO PERSONALES	2.136.818.088,81	178.216.605,24	114.041.029,20	79.482.995,29	119.769.352,28	64,00%	45,00%	67,00%	508.900.799,16	391.951.563,58
404	ACTIVOS REALES	1.792.474.135,55	149.342.747,76	80.901.905,43	301.763.483,89	236.554.099,59	54,00%	202,00%	158,00%	85.812.504,10	4.568.061,47
405	ACTIVOS FINANCIEROS	0,00	0,00	0,00	0,00	0,00				0,00	0,00
407	TRANSFERENCIAS Y DONACIONES	42.557.413.997,92	5.408.444.198,41	4.743.981.006,27	4.743.981.006,27	4.743.981.006,27	88,00%	88,00%	88,00%	6.852.490.791,12	7.664.801.759,12
	<b>TOTAL (10)</b>	<sup>(1)</sup> 56.808.613.467,89	6.313.300.342,74	5.534.930.524,99	6.087.937.501,58	6.180.724.116,06	88,00%	96,00%	98,00%	9.579.822.918,83	9.785.595.263,47

30/09/2012

NOTA: (1) EL PRESUPUESTO ANUAL INCLUYE:

- LA APROBACIÓN DE DIEZ (10) CRÉDITOS ADICIONALES QUE SUMAN UN TOTAL DE Bs. 2.211.268.900,88 PARA EL PAGO DE PENSIONADOS POR LA LEY GRAN MISIÓN EN AMOR MAYOR VENEZUELA LO QUE REPRESENTA UN 58,12% DEL MONTO TOTAL SOLICITADO.
- LA APROBACIÓN DE CINCO (05) CRÉDITOS ADICIONALES QUE SUMAN UN TOTAL DE Bs. 9.298.611.558,47 PARA EL PAGO DEL INCREMENTO DEL 30% DEL SALARIO MÍNIMO NACIONAL A LOS PENSIONADOS LO QUE REPRESENTA UN 87,28% DEL MONTO TOTAL SOLICITADO.
- LA APROBACIÓN DE CUATRO (04) CRÉDITOS ADICIONALES QUE SUMAN UN TOTAL DE Bs. 12.945.723.092,78 PARA EL PAGO DEL DÉFICIT INICIAL EN EL GASTO DE PENSIONES EN TODAS SUS CONTINGENCIAS LO QUE REPRESENTA UN 50,19% DEL MONTO TOTAL SOLICITADO.
- LA APROBACIÓN DE DOS (02) CRÉDITOS ADICIONALES QUE SUMAN UN TOTAL DE Bs. 386.159.881,22 PARA EL PAGO DEL INCREMENTO DEL 30% DEL SALARIO MÍNIMO NACIONAL AL PERSONAL ACTIVO Y JUBILADO DEL INSTITUTO, ASÍ COMO AJUSTE DE LA ESCALA Y TABULADOR SALARIAL LO QUE REPRESENTA UN 100,00% DEL MONTO TOTAL SOLICITADO.
- REFORMULACIÓN POR Bs. 145.118.554,96 PARA PARTE DEL PAGO DE INDEMNIZACIÓN POR PERDIDA INVOLUNTARIA DEL EMPLEO Y COMISIÓN BANCARIA PARA PAGO DE PENSIONES.
- REFORMULACIÓN POR Bs. 182.127.036,33 PARA EL PAGO DE MATERIAL DE DIALISIS Y MATERIAL DE LABORATORIO.
- REFORMULACIÓN POR Bs. 75.699.446,26 PARA CUBRIR LOS GASTOS CORRESPONDIENTES A LOS REFUGIADOS DEPENDIENTES DEL INSTITUTO.

# CUENTA 2012

	<p>(1) CÓDIGO PRESUPUESTARIO DEL ENTE: A0055          DENOMINACIÓN DEL ENTE: INSTITUTO VENEZOLANO DE LOS SEGUROS SOCIALES          ÓRGANO DE ADSCRIPCIÓN: MINISTERIO DEL PODER POPULAR PARA EL TRABAJO Y SEGURIDAD SOCIAL          ACCIONES CENTRALIZADAS Y PROYECTOS</p>	FECHA: 31/10/2012
EJECUCIÓN FINANCIERA DEL PRESUPUESTO DE GASTOS		

(2) PARTIDAS	(3) DENOMINACIÓN	(4) PRESUPUESTO ANUAL	(5) PROGRAMADO	(6) EJECUTADO			(7) COMPROMETIDO %	(8) CAUSADO %	(9) PAGADO %	(10) DISPONIBILIDAD PRESUPUESTARIA	
				COMPROMISO	CAUSADO	PAGADO				MES ANTERIOR	ALA FECHA
401	GASTOS DE PERSONAL	5.082.564.728,66	378.117.188,54	370.703.126,02	370.703.126,02	370.703.126,02	98,00%	98,00%	98,00%	1.319.099.210,09	948.351.713,59
402	MATERIALES, SUMINISTROS Y MERCANCIAS	5.244.678.577,17	46.529.403,47	47.478.983,13	735.555.504,10	823.722.409,94	102,00%	1581,00%	1770,00%	405.174.669,21	363.076.116,78
403	SERVICIOS NO PERSONALES	2.110.653.838,26	132.958.933,97	139.956.772,60	210.151.944,28	226.998.327,51	105,00%	158,00%	171,00%	391.951.563,58	225.830.540,43
404	ACTIVOS REALES	1.813.302.325,88	24.037.253,43	22.676.654,18	200.204.408,32	191.106.859,71	94,00%	833,00%	795,00%	4.568.061,47	2.719.597,62
405	ACTIVOS FINANCIEROS	0,00	0,00	0,00	0,00	0,00				0,00	0,00
407	TRANSFERENCIAS Y DONACIONES	44.402.445.605,45	4.988.470.117,60	4.750.923.921,52	4.750.923.921,52	4.750.923.921,52	95,00%	95,00%	95,00%	7.664.801.759,12	4.758.909.445,13
	<b>TOTAL (10)</b>	<sup>(1)</sup> 58.653.645.075,42	5.570.112.897,00	5.331.739.457,45	6.267.538.904,24	6.363.454.644,70	96,00%	113,00%	114,00%	9.785.595.263,47	6.298.887.413,55

31/10/2012

NOTA: (1) EL PRESUPUESTO ANUAL INCLUYE:

- LA APROBACIÓN DE ONCE (11) CRÉDITOS ADICIONALES QUE SUMAN UN TOTAL DE Bs. 2.701.743.940,88 PARA EL PAGO DE PENSIONADOS POR LA LEY GRAN MISIÓN EN AMOR MAYOR VENEZUELA LO QUE REPRESENTA UN 71,01% DEL MONTO TOTAL SOLICITADO.
- LA APROBACIÓN DE SEIS (06) CRÉDITOS ADICIONALES QUE SUMAN UN TOTAL DE Bs. 10.653.168.124,00 PARA EL PAGO DEL INCREMENTO DEL 30% DEL SALARIO MÍNIMO NACIONAL A LOS PENSIONADOS LO QUE REPRESENTA UN 100,00% DEL MONTO TOTAL SOLICITADO.
- LA APROBACIÓN DE CUATRO (04) CRÉDITOS ADICIONALES QUE SUMAN UN TOTAL DE Bs. 12.945.723.092,78 PARA EL PAGO DEL DÉFICIT INICIAL EN EL GASTO DE PENSIONES EN TODAS SUS CONTINGENCIAS LO QUE REPRESENTA UN 50,19% DEL MONTO TOTAL SOLICITADO.
- LA APROBACIÓN DE DOS (02) CRÉDITOS ADICIONALES QUE SUMAN UN TOTAL DE Bs. 386.159.881,22 PARA EL PAGO DEL INCREMENTO DEL 30% DEL SALARIO MÍNIMO NACIONAL AL PERSONAL ACTIVO Y JUBILADO DEL INSTITUTO, ASÍ COMO AJUSTE DE LA ESCALA Y TABULADOR SALARIAL LO QUE REPRESENTA UN 100,00% DEL MONTO TOTAL SOLICITADO.
- REFORMULACIÓN POR Bs. 145.118.554,96 PARA PARTE DEL PAGO DE INDEMNIZACIÓN POR PERDIDA INVOLUNTARIA DEL EMPLEO Y COMISIÓN BANCARIA PARA PAGO DE PENSIONES.
- REFORMULACIÓN POR Bs. 182.127.036,33 PARA EL PAGO DE MATERIAL DE DIALISIS Y MATERIAL DE LABORATORIO.
- REFORMULACIÓN POR Bs. 75.699.446,26 PARA CUBRIR LOS GASTOS CORRESPONDIENTES A LOS REFUGIADOS DEPENDIENTES DEL INSTITUTO.

*[Firma manuscrita]*

# CUENTA 2012

	(1) CÓDIGO PRESUPUESTARIO DEL ENTE: A0055	FECHA: 30/11/2012
	DENOMINACIÓN DEL ENTE: INSTITUTO VENEZOLANO DE LOS SEGUROS SOCIALES	
	ÓRGANO DE ADSCRIPCIÓN: MINISTERIO DEL PODER POPULAR PARA EL TRABAJO Y SEGURIDAD SOCIAL	
	ACCIONES CENTRALIZADAS Y PROYECTOS	
EJECUCIÓN FINANCIERA DEL PRESUPUESTO DE GASTOS		

(2) PARTIDAS	(3) DENOMINACIÓN	(4) PRESUPUESTO ANUAL	(5) PROGRAMADO	(6) EJECUTADO			(7) COMPROMETIDO %	(8) CAUSADO %	(9) PAGADO %	(10) DISPONIBILIDAD PRESUPUESTARIA	
				COMPROMISO	CAUSADO	PAGADO				MES ANTERIOR	ALA FECHA
401	GASTOS DE PERSONAL	5.082.303.046,30	964.628.547,65	945.714.262,40	945.714.262,40	945.714.262,40	98,00%	98,00%	98,00%	948.351.713,59	2.375.768,83
402	MATERIALES, SUMINISTROS Y MERCANCIAS	5.218.240.507,61	99.064.618,07	100.065.270,78	808.487.024,89	531.451.337,87	101,00%	816,00%	536,00%	363.076.116,78	236.572.776,44
403	SERVICIOS NO PERSONALES	2.111.378.994,07	133.295.344,35	129.412.955,68	229.059.326,38	209.893.226,84	97,00%	172,00%	157,00%	225.830.540,43	97.142.740,56
404	ACTIVOS REALES	1.839.276.921,99	25.760.225,03	26.833.567,74	251.870.319,82	203.315.070,69	104,00%	978,00%	789,00%	2.719.597,62	1.860.625,99
405	ACTIVOS FINANCIEROS	0,00	0,00	0,00	0,00	0,00				0,00	0,00
407	TRANSFERENCIAS Y DONACIONES	58.352.628.613,90	10.868.492.214,12	10.350.944.965,83	10.350.944.965,83	10.350.944.965,83	95,00%	95,00%	95,00%	4.758.909.445,13	8.358.147.487,75
	<b>TOTAL (10)</b>	<sup>(1)</sup> 72.603.828.083,87	12.091.240.949,22	11.552.971.022,43	12.586.075.899,32	12.241.318.863,63	96,00%	104,00%	101,00%	6.298.887.413,55	8.696.099.399,57

30/11/2012

NOTA: (1) EL PRESUPUESTO ANUAL INCLUYE:

- LA APROBACIÓN DE TRECE (13) CRÉDITOS ADICIONALES QUE SUMAN UN TOTAL DE Bs. 3.804.762.950,12 PARA EL PAGO DE PENSIONADOS POR LA LEY GRAN MISIÓN EN AMOR MAYOR VENEZUELA LO QUE REPRESENTA UN 100,00% DEL MONTO TOTAL SOLICITADO.
- LA APROBACIÓN DE SEIS (06) CRÉDITOS ADICIONALES QUE SUMAN UN TOTAL DE Bs. 10.653.168.124,00 PARA EL PAGO DEL INCREMENTO DEL 30% DEL SALARIO MÍNIMO NACIONAL A LOS PENSIONADOS LO QUE REPRESENTA UN 100,00% DEL MONTO TOTAL SOLICITADO.
- LA APROBACIÓN DE CINCO (05) CRÉDITOS ADICIONALES QUE SUMAN UN TOTAL DE Bs. 25.792.887.092,00 PARA EL PAGO DEL DÉFICIT INICIAL EN EL GASTO DE PENSIONES EN TODAS SUS CONTINGENCIAS LO QUE REPRESENTA UN 100,00% DEL MONTO TOTAL SOLICITADO.
- LA APROBACIÓN DE DOS (02) CRÉDITOS ADICIONALES QUE SUMAN UN TOTAL DE Bs. 386.159.881,22 PARA EL PAGO DEL INCREMENTO DEL 30% DEL SALARIO MÍNIMO NACIONAL AL PERSONAL ACTIVO Y JUBILADO DEL INSTITUTO, ASÍ COMO AJUSTE DE LA ESCALA Y TABULADOR SALARIAL LO QUE REPRESENTA UN 100,00% DEL MONTO TOTAL SOLICITADO.
- REFORMULACIÓN POR Bs. 145.118.554,96 PARA PARTE DEL PAGO DE INDEMNIZACIÓN POR PERDIDA INVOLUNTARIA DEL EMPLEO Y COMISIÓN BANCARIA PARA PAGO DE PENSIONES.
- REFORMULACIÓN POR Bs. 182.127.036,33 PARA EL PAGO DE MATERIAL DE DIALISIS Y MATERIAL DE LABORATORIO.
- REFORMULACIÓN POR Bs. 75.699.446,26 PARA CUBRIR LOS GASTOS CORRESPONDIENTES A LOS REFUGIADOS DEPENDIENTES DEL INSTITUTO.





# CUENTA 2012

	<b>(1) CÓDIGO PRESUPUESTARIO DEL ENTE:</b> A0055 <b>DENOMINACIÓN DEL ENTE:</b> INSTITUTO VENEZOLANO DE LOS SEGUROS SOCIALES <b>ÓRGANO DE ADSCRIPCIÓN:</b> MINISTERIO DEL PODER POPULAR PARA EL TRABAJO Y SEGURIDAD SOCIAL <b>ACCIONES CENTRALIZADAS Y PROYECTOS</b>	<b>FECHA:</b> 31/12/2012
<b>EJECUCIÓN FINANCIERA DEL PRESUPUESTO DE GASTOS</b>		

(2) PARTIDAS	(3) DENOMINACIÓN	(4) PRESUPUESTO ANUAL	(5) PROGRAMADO	(6) EJECUTADO			(7) COMPROMETIDO %	(8) CAUSADO %	(9) PAGADO %	(10) DISPONIBILIDAD PRESUPUESTARIA	
				COMPROMISO	CAUSADO	PAGADO				MES ANTERIOR	ALA FECHA
401	GASTOS DE PERSONAL	5.675.068.679,38	472.922.389,95	595.135.726,84	595.135.726,84	595.135.726,84	126,00%	126,00%	126,00%	2.375.768,83	5.675,07
402	MATERIALES, SUMINISTROS Y MERCANCIAS	8.568.776.370,40	3.856.037.966,04	3.517.878.795,81	3.827.422.159,25	3.022.834.023,51	91,00%	99,00%	78,00%	236.572.776,44	69.229.843,42
403	SERVICIOS NO PERSONALES	2.921.139.647,51	1.096.375.787,44	906.900.472,86	1.077.231.480,93	371.352.016,59	83,00%	98,00%	34,00%	97.142.740,56	2.921,14
404	ACTIVOS REALES	3.036.108.180,94	1.218.402.378,92	1.198.691.581,33	1.527.710.193,61	732.715.035,00	98,00%	125,00%	60,00%	1.860.625,99	303,61
405	ACTIVOS FINANCIEROS	25.066,67	25.066,67	25.066,67	25.066,67	25.066,67	100,00%	100,00%	100,00%	0,00	0,00
407	TRANSFERENCIAS Y DONACIONES	61.157.911.312,50	9.078.866.946,13	11.125.583.329,06	11.125.583.329,06	11.125.583.329,06	123,00%	123,00%	123,00%	8.358.147.487,75	37.846.857,29
	<b>TOTAL (10)</b>	<b>(1) 81.359.029.257,40</b>	<b>15.722.630.535,14</b>	<b>17.344.214.972,57</b>	<b>18.153.107.956,36</b>	<b>15.847.645.197,67</b>	<b>110,00%</b>	<b>115,00%</b>	<b>101,00%</b>	<b>8.696.099.399,57</b>	<b>(2) 107.085.600,53</b>

31/12/2012

NOTA:

(1) EL PRESUPUESTO ANUAL INCLUYE:

- LA APROBACIÓN DE TRECE (13) CRÉDITOS ADICIONALES QUE SUMAN UN TOTAL DE Bs. **3.804.762.950,12** PARA EL PAGO DE PENSIONADOS POR LA LEY GRAN MISION EN AMOR MAYOR VENEZUELA LO QUE REPRESENTA UN 100,00% DEL MONTO TOTAL SOLICITADO.
- LA APROBACIÓN DE SEIS (06) CRÉDITOS ADICIONALES QUE SUMAN UN TOTAL DE Bs. **10.653.168.124,00** PARA EL PAGO DEL INCREMENTO DEL 30% DEL SALARIO MINIMO NACIONAL A LOS PENSIONADOS LO QUE REPRESENTA UN 100,00% DEL MONTO TOTAL SOLICITADO.
- LA APROBACIÓN DE CINCO (05) CRÉDITOS ADICIONALES QUE SUMAN UN TOTAL DE Bs. **25.792.887.092,00** PARA EL PAGO DEL DEFICIT INICIAL EN EL GASTO DE PENSIONES EN TODAS SUS CONTINGENCIAS LO QUE REPRESENTA UN 100,00% DEL MONTO TOTAL SOLICITADO.
- LA APROBACIÓN DE DOS (02) CRÉDITOS ADICIONALES QUE SUMAN UN TOTAL DE Bs. **386.159.881,22** PARA EL PAGO DEL INCREMENTO DEL 30% DEL SALARIO MINIMO NACIONAL AL PERSONAL ACTIVO Y JUBILADO DEL INSTITUTO, ASI COMO AJUSTE DE LA ESCALA Y TABULADOR SALARIAL LO QUE REPRESENTA UN 100,00% DEL MONTO TOTAL SOLICITADO.
- REFORMULACIÓN POR Bs. **145.118.554,96** PARA PARTE DEL PAGO DE INDEMNIZACIÓN POR PERDIDA INVOLUNTARIA DEL EMPLEO Y COMISIÓN BANCARIA PARA PAGO DE PENSIONES.
- REFORMULACIÓN POR Bs. **182.127.036,33** PARA EL PAGO DE MATERIAL DE DIALISIS Y MATERIAL DE LABORATORIO.
- REFORMULACIÓN POR Bs. **75.699.446,26** PARA CUBRIR LOS GASTOS CORRESPONDIENTES A LOS REFUGIADOS DEPENDIENTES DEL INSTITUTO.
- REFORMULACION POR Bs. **5.345.564.121,84** PARA EL PAGO DE MEDICAMENTO DE ALTO COSTO, MATERIAL MEDICO QUIRURGICO Y HOSPITALIZACION EN CLINICAS DE DIALISIS.
- REFORMULACION POR Bs. **2.886.757.289,38** PARA EL PAGO DE INDEMNIZACION POR PARO FORZOSO, COMPLEMENTO DEL PAGO DE PENSIONES Y SU COMISION BANCARIA.
- REFORMULACION POR Bs. **458.592.132,00** PARA CUBRIR COMPLEMENTO EN EL GASTO DE PERSONAL ACTIVO.
- REFORMULACION POR Bs. **64.287.630,30** PARA CUBRIR GASTOS DE CAPACITACION Y ADIESTRAMIENTO.

(2) EN LA DISPONIBILIDAD SE INCLUYEN Bs. **69.220.080,00** QUE FUERON REFORMULADOS EN LA PARTIDA 402 PERO NO RECAUDADOS AL CIERRE, EN CONSECUENCIA LOS MISMOS NO FUERON EJECUTADOS; DE IGUAL FORMA SE INCLUYEN Bs. **37.846.857,29** REFORMULADOS EN LA PARTIDA 407 PERO NO EJECUTADOS AL CIERRE.

*AP*

# CUENTA 2012

	(1) CÓDIGO PRESUPUESTARIO DEL ENTE: A0055	FECHA	DESDE: 01/01/2012
	DENOMINACIÓN DEL ENTE: INSTITUTO VENEZOLANO DE LOS SEGUROS SOCIALES	HASTA:	31/12/2012
	ÓRGANO DE ADSCRIPCIÓN: MINISTERIO DEL PODER POPULAR PARA EL TRABAJO Y SEGURIDAD SOCIAL		
	ACCIONES CENTRALIZADAS Y PROYECTOS		
EJECUCIÓN FINANCIERA DEL PRESUPUESTO DE GASTOS			

(2) PARTIDAS	(3) DENOMINACIÓN	(4) PRESUPUESTO ANUAL	(5) PROGRAMADO	(6) EJECUTADO			(7) COMPROMETIDO %	(8) CAUSADO %	(9) PAGADO %	(10) DISPONIBILIDAD PRESUPUESTARIA	
				COMPROMISO	CAUSADO	PAGADO				MES ANTERIOR	ALA FECHA
401	GASTOS DE PERSONAL	5.675.068.679,38	5.502.862.005,71	5.675.063.004,31	5.675.063.004,31	5.675.063.004,31	103,00%	103,00%	103,00%	5.675,07	5.675,07
402	MATERIALES, SUMINISTROS Y MERCANCIAS	8.568.776.370,40	8.335.320.996,44	8.499.546.526,98	8.499.546.526,98	7.224.611.997,93	102,00%	102,00%	87,00%	69.229.843,42	69.229.843,42
403	SERVICIOS NO PERSONALES	2.921.139.647,51	2.959.055.492,54	2.921.136.726,37	2.921.136.726,37	2.176.288.742,54	99,00%	99,00%	74,00%	2.921,14	2.921,14
404	ACTIVOS REALES	3.036.108.180,94	2.953.683.020,14	3.036.107.877,33	3.036.107.877,33	2.125.275.726,66	103,00%	103,00%	72,00%	303,61	303,61
405	ACTIVOS FINANCIEROS	25.066,67	25.066,67	25.066,67	25.066,67	25.066,67	100,00%	100,00%	100,00%	0,00	0,00
407	TRANSFERENCIAS Y DONACIONES	61.157.911.312,50	60.503.093.381,77	61.120.064.455,21	61.120.064.455,21	61.120.064.455,21	101,00%	101,00%	101,00%	37.846.857,29	37.846.857,29
	<b>TOTAL (10)</b>	<sup>(1)</sup> 81.359.029.257,40	80.254.039.963,27	81.251.943.656,87	81.251.943.656,87	78.321.328.993,32	101,00%	101,00%	98,00%	107.085.600,53	<sup>(2)</sup> 107.085.600,53


NOTA: (1) EL PRESUPUESTO ANUAL INCLUYE:

- LA APROBACIÓN DE TRECE (13) CRÉDITOS ADICIONALES QUE SUMAN UN TOTAL DE Bs. 3.804.762.950,12 PARA EL PAGO DE PENSIONADOS POR LA LEY GRAN MISIÓN EN AMOR MAYOR VENEZUELA LO QUE REPRESENTA UN 100,00% DEL MONTO TOTAL SOLICITADO.
- LA APROBACIÓN DE SEIS (06) CRÉDITOS ADICIONALES QUE SUMAN UN TOTAL DE Bs. 10.653.168.124,00 PARA EL PAGO DEL INCREMENTO DEL 30% DEL SALARIO MÍNIMO NACIONAL A LOS PENSIONADOS LO QUE REPRESENTA UN 100,00% DEL MONTO TOTAL SOLICITADO.
- LA APROBACIÓN DE CINCO (05) CRÉDITOS ADICIONALES QUE SUMAN UN TOTAL DE Bs. 25.792.887.092,00 PARA EL PAGO DEL DÉFICIT INICIAL EN EL GASTO DE PENSIONES EN TODAS SUS CONTINGENCIAS LO QUE REPRESENTA UN 100,00% DEL MONTO TOTAL SOLICITADO.
- LA APROBACIÓN DE DOS (02) CRÉDITOS ADICIONALES QUE SUMAN UN TOTAL DE Bs. 386.159.881,22 PARA EL PAGO DEL INCREMENTO DEL 30% DEL SALARIO MÍNIMO NACIONAL AL PERSONAL ACTIVO Y JUBILADO DEL INSTITUTO, ASÍ COMO AJUSTE DE LA ESCALA Y TABULADOR SALARIAL LO QUE REPRESENTA UN 100,00% DEL MONTO TOTAL SOLICITADO.
- REFORMULACIÓN POR Bs. 145.118.554,96 PARA PARTE DEL PAGO DE INDEMNIZACIÓN POR PERDIDA INVOLUNTARIA DEL EMPLEO Y COMISIÓN BANCARIA PARA PAGO DE PENSIONES.
- REFORMULACIÓN POR Bs. 182.127.036,33 PARA EL PAGO DE MATERIAL DE DIALISIS Y MATERIAL DE LABORATORIO.
- REFORMULACIÓN POR Bs. 75.699.446,26 PARA CUBRIR LOS GASTOS CORRESPONDIENTES A LOS REFUGIADOS DEPENDIENTES DEL INSTITUTO.
- REFORMULACION POR Bs. 5.345.564.121,84 PARA EL PAGO DE MEDICAMENTO DE ALTO COSTO, MATERIAL MEDICO QUIRURGICO Y HOSPITALIZACION EN CLINICAS DE DIALISIS.
- REFORMULACION POR Bs. 2.886.757.289,38 PARA EL PAGO DE INDEMNIZACION POR PARO FORZOSO, COMPLEMENTO DEL PAGO DE PENSIONES Y SU COMISION BANCARIA.
- REFORMULACION POR Bs. 458.592.132,00 PARA CUBRIR COMPLEMENTO EN EL GASTO DE PERSONAL ACTIVO.
- REFORMULACION POR Bs. 64.287.630,30 PARA CUBRIR GASTOS DE CAPACITACION Y ADIESTRAMIENTO.

(2) EN LA DISPONIBILIDAD SE INCLUYEN Bs. 69.220.080,00 QUE FUERON REFORMULADOS EN LA PARTIDA 402 PERO NO RECAUDADOS AL CIERRE, EN CONSECUENCIA LOS MISMOS NO FUERON EJECUTADOS; DE IGUAL FORMA SE INCLUYEN Bs. 37.846.857,29 REFORMULADOS EN LA PARTIDA 407 PERO NO EJECUTADOS AL CIERRE.



# CUENTA 2012

<div>  <div> (1)  DENOMINACION DEL ENTE: INSTITUTO VENEZOLANO DE LOS SEGUROS SOCIALES  ORGANO DE ASCRIPCION: MINISTERIO DEL PODER POPULAR PARA EL TRABAJO Y SEGURIDAD SOCIAL  CUENTA AHORRO /INVERSION /FINANCIAMIENTO  AL 31/12 </div> </div>					
CODIGO (2)	DENOMINACION (3)	PRESUPUESTO MODIFICACIONES (4)	CAUSADO (5)	VARIACION ABSOLUTA	VARIACION (%)
1.1.0.0.0.0.00.00.0	INGRESOS CORRIENTES	<sup>(1)</sup> 81.359.029.257,40	81.289.809.187,40	-69.220.070,00	-0,09%
1.1.1.0.0.0.00.00.0	INGRESOS CORRIENTES	81.359.029.257,40	81.289.809.187,40	-69.220.070,00	-0,09%
1.1.1.2.2.0.00.00.0	INGRESOS NO TRIBUTARIOS	19.594.648.670,00	19.525.428.600,00	-69.220.070,00	-0,35%
1.1.1.2.2.3.00.00.0	Ingresos por aportes y contribuciones a la Seguridad Social	19.594.648.670,00	19.525.428.600,00	<sup>(2)</sup> -69.220.070,00	-0,35%
1.1.1.2.6.0.00.00.0	TRANSFERENCIAS CORRIENTES	58.763.780.493,34	58.763.780.493,34	0,00	0,00%
1.1.1.2.6.2.00.00.0	Transferencias corrientes del sector público	58.763.780.493,34	58.763.780.493,34	0,00	0,00%
1.1.1.2.6.2.01.00.0	Transferencias corrientes internas recibidas del sector público	58.763.780.493,34	58.763.780.493,34	0,00	0,00%
1.1.1.2.6.2.01.01.0	De la República	58.763.780.493,34	58.763.780.493,34	0,00	0,00%
1.1.2.0.0.0.00.00.0	INGRESOS CORRIENTES EXTRAORDINARIOS	3.000.600.094,06	3.000.600.094,06	0,00	0,00%
1.1.2.0.3.0.00.00.0	INGRESOS POR OPERACIONES DIVERSAS	3.000.600.094,06	3.000.600.094,06	0,00	0,00%
1.1.2.0.3.9.00.00.0	Otros Ingresos Extraordinarios	3.000.600.094,06	3.000.600.094,06	0,00	0,00%
2.0.0.0.0.0.00.00.0	EGRESOS	78.322.921.076,46	78.215.835.779,54	-107.085.296,92	-0,14%
2.1.1.0.0.0.00.00.0	GASTOS CORRIENTES	78.322.921.076,46	78.215.835.779,54	-107.085.296,92	-0,14%
2.1.1.0.1.0.00.00.0	GASTOS DE CONSUMO	17.165.009.763,96	17.095.771.324,33	-69.238.439,63	-0,40%
2.1.1.0.1.1.00.00.0	Remuneraciones	5.675.068.679,38	5.675.063.004,31	-5.675,07	0,00%
2.1.1.0.1.1.01.00.0	Sueldos, salarios y otras retribuciones	5.675.068.679,38	5.675.063.004,31	-5.675,07	0,00%
2.1.1.0.1.2.00.00.0	Compra de Bienes y servicios	11.489.941.084,58	11.420.708.320,02	-69.232.764,56	-0,60%
2.1.1.0.1.2.01.00.0	Bienes de consumo	8.568.776.370,40	8.499.546.526,98	-69.229.843,42	-0,81%
2.1.1.0.1.2.02.00.0	Servicios no personales	2.921.164.714,18	2.921.161.793,04	-2.921,14	0,00%
2.1.1.0.5.0.00.00.0	TRANSFERENCIAS Y DONACIONES CORRIENTES	61.157.911.312,50	61.120.064.455,21	-37.846.857,29	-0,06%
2.1.1.0.5.1.00.00.0	Al sector privado	61.157.911.312,50	61.120.064.455,21	-37.846.857,29	-0,06%
2.1.1.0.5.1.01.00.0	Transferencias corrientes al sector privado	61.157.911.312,50	61.120.064.455,21	-37.846.857,29	-0,06%
2.1.1.0.5.1.01.01.0	Directas a personas	61.157.911.312,50	61.120.064.455,21	-37.846.857,29	-0,06%
2.1.1.0.5.1.01.01.1	Pensiones y otros beneficios asociados	61.157.911.312,50	61.120.064.455,21	-37.846.857,29	-0,06%
1.1.3.0.0.0.00.00.0	RESULTADO ECONOMICO EN CUENTA CORRIENTE : AHORRO (DESAHORRO)	3.036.108.180,94	3.073.973.407,86	37.865.226,92	1,25%
1.1.3.0.1.0.00.00.0	INGRESOS DE CAPITAL	3.036.108.180,94	3.073.973.407,86	37.865.226,92	1,25%
1.1.3.0.1.0.00.00.0	RECURSOS PROPIOS DE CAPITAL	3.036.108.180,94	3.073.973.407,86	37.865.226,92	1,25%
2.1.2.0.0.0.00.00.0	Ahorro/ Desahorro en Cuenta Corriente	3.036.108.180,94	3.073.973.407,86	37.865.226,92	1,25%
2.1.2.0.0.0.00.00.0	GASTOS DE CAPITAL	3.036.108.180,94	3.036.107.877,33	-303,61	0,00%
2.1.2.0.1.0.00.00.0	INVERSION REAL DIRECTA	3.036.108.180,94	3.036.107.877,33	-303,61	0,00%
2.1.2.0.1.1.00.00.0	Formación Bruta de Capital Fijo	3.036.108.180,94	3.036.107.877,33	-303,61	0,00%
2.2.3.0.0.0.00.00.0	RESULTADO FINANCIERO: DÉFICIT/SUPERAVIT	0,00	37.865.530,53	37.865.530,53	0,00%
2.2.3.0.0.0.00.00.0	APLICACIONES FINANCIERAS		37.865.530,53	37.865.530,53	
2.2.3.0.1.0.00.00.0	INVERSION FINANCIERA		37.865.530,53	37.865.530,53	
2.2.3.0.1.9.10.00.0	Incremento de disponibilidades		37.865.530,53	37.865.530,53	
2.2.3.0.1.9.12.00.0	Incremento de Bancos		37.865.530,53	37.865.530,53	
2.2.3.0.1.9.12.00.0	RESULTADO FINANCIERO: DÉFICIT/SUPERAVIT	0,00	37.865.530,53	<sup>(3)</sup> 37.865.530,53	0,00%

ATS/RB/CG  
07/01/13

(1) EL PRESUPUESTO MODIFICADO INCLUYE:

LA APROBACIÓN DE TRECE (13) CRÉDITOS ADICIONALES QUE SUMAN UN TOTAL DE Bs. 3.804.762.950,12 PARA EL PAGO DE PENSIONADOS POR LA LEY GRAN MISIÓN EN AMOR MAYOR VENEZUELA LO QUE REPRESENTA UN 100,00% DEL MONTO TOTAL SOLICITADO.

LA APROBACIÓN DE SEIS (06) CRÉDITOS ADICIONALES QUE SUMAN UN TOTAL DE Bs. 10.653.168.124,00 PARA EL PAGO DEL INCREMENTO DEL 30% DEL SALARIO MÍNIMO NACIONAL A LOS PENSIONADOS LO QUE REPRESENTA UN 100,00% DEL MONTO TOTAL SOLICITADO.

LA APROBACIÓN DE CINCO (05) CRÉDITOS ADICIONALES QUE SUMAN UN TOTAL DE Bs. 25.792.887.092,00 PARA EL PAGO DEL DÉFICIT INICIAL EN EL GASTO DE PENSIONES EN TODAS SUS CONTINGENCIAS LO QUE REPRESENTA UN 100,00% DEL MONTO TOTAL SOLICITADO.

LA APROBACIÓN DE DOS (02) CRÉDITOS ADICIONALES QUE SUMAN UN TOTAL DE Bs. 386.159.881,22 PARA EL PAGO DEL INCREMENTO DEL 30% DEL SALARIO MÍNIMO NACIONAL AL PERSONAL ACTIVO Y JUBILADO DEL INSTITUTO, ASÍ COMO AJUSTE DE LA ESCALA Y TABULADOR SALARIAL LO QUE REPRESENTA UN 100,00% DEL MONTO TOTAL SOLICITADO.

REFORMULACIÓN POR Bs. 145.118.554,96 PARA PARTE DEL PAGO DE INDEMNIZACIÓN POR PERDIDA INVOLUNTARIA DEL EMPLEO Y COMISIÓN BANCARIA PARA PAGO DE PENSIONES.

REFORMULACIÓN POR Bs. 182.127.036,33 PARA EL PAGO DE MATERIAL DE DIALISIS Y MATERIAL DE LABORATORIO.

REFORMULACIÓN POR Bs. 75.699.446,26 PARA CUBRIR LOS GASTOS CORRESPONDIENTES A LOS REFUGIADOS DEPENDIENTES DEL INSTITUTO.

REFORMULACIÓN POR Bs. 5.345.564.121,84 PARA EL PAGO DE MEDICAMENTO DE ALTO COSTO, MATERIAL MEDICO QUIRURGICO Y HOSPITALIZACION EN CLINICAS DE DIALISIS.

REFORMULACION POR Bs. 2.886.757.289,38 PARA EL PAGO DE INDEMNIZACION POR PARO FORZOSO, COMPLEMENTO DEL PAGO DE PENSIONES Y SU COMISION BANCARIA.

REFORMULACION POR Bs. 458.592.132,00 PARA CUBRIR COMPLEMENTO EN EL GASTO DE PERSONAL ACTIVO.

REFORMULACION POR Bs. 64.287.630,30 PARA CUBRIR GASTOS DE CAPACITACION Y ADIESTRAMIENTO.


(2) MONTO NO RECAUDADO EL CUAL GENERA UNA DISMINUCION DE CAJA.

(3) MONTO NO EJECUTADO QUE SERA REFORMULADO EN EL PRESUPUESTO DEL EJERCICIO ECONOMICO FINANCIERO 2013.

## ***ESTADOS CONTABLES***



**CUENTA 2012**


<div>  <div> MINISTERIO DEL PODER POPULAR PARA EL TRABAJO Y SEGURIDAD SOCIAL  INSTITUTO VENEZOLANO DE LOS SEGUROS SOCIALES  BALANCE GENERAL  CIERRE PRELIMINAR DEL EJERCICIO ECONOMICO FINANCIERO A DICIEMBRE 2012 </div> </div>				
	2.012	2.011	DIFERENCIAS (Absoluta)	DIFERENCIAS (Porcentual)
<b>ACTIVO</b>				
<b>ACTIVO CIRCULANTE</b>				
- Activo Disponible				
Caja	57.969	-	-	100%
Bancos Públicos	453.270.067	371.731.004	81.539.063	18%
Bancos Privados	601.347.902	993.910.424	-392.562.522	(65%)
Inversiones Temporales	3.283.867.785	2.117.471.252	1.166.396.533	36%
<b>Total Activo Disponible</b>	<b>4.338.543.724</b>	<b>3.483.112.680</b>	<b>855.431.044</b>	<b>20%</b>
- Activo Exigible				
Cuentas Comerciales por Cobrar a Corto plazo	25.000.292.997	20.301.500.024	4.698.792.973	19%
Otras Cuentas por Cobrar a Corto Plazo	72.366.657	71.398.004	968.653	01%
Fondos Operativos	506.437	-	506.437	100%
Fondos en Avance	20.304.228	45.000.539	-24.696.311	(122%)
Otros Activos Exigibles (Remesas Especiales)	1.298.492	20.216.550	-18.918.058	(1457%)
<b>Total Activo Exigible</b>	<b>25.094.768.811</b>	<b>20.438.115.117</b>	<b>4.656.653.694</b>	<b>19%</b>
<b>Gastos Pagados por Anticipados Corto Plazo</b>				
- Prepagado				
Primas de seguros	0	-	0	
Arrendamiento	42.000	901.931	-859.931	(2047%)
Partidas Administrativas	2.124.767	1.279.143	845.624	40%
<b>Total Gastos Pagados por Anticipados Corto Plazo</b>	<b>2.166.767</b>	<b>2.181.075</b>	<b>-14.307</b>	<b>(01%)</b>
- Otros Activos Circulantes	47.587.737	169.440.675	-121.852.938	(256%)
<b>TOTAL ACTIVO CIRCULANTE</b>	<b>29.483.067.039</b>	<b>24.092.849.547</b>	<b>5.390.217.492</b>	<b>18%</b>
<b>ACTIVO NO CIRCULANTE</b>				
Inversiones Financieras en Títulos y Valores a Largo Plazo	1.468.049	1.468.049	0	(00%)
Préstamos por Cobrar a Largo Plazo	6.908.529	6.965.408	-56.879	(01%)
- Propiedad Planta y Equipo				
Tierras y Terrenos	519.664	519.664	-	-
Edificios e Instalaciones	496.201.547	429.926.627	66.274.920	13%
Maquinaria y Equipo de Contracción, Campo, Industria Y Taller	99.843.658	63.191.229	36.652.429	37%
Equipos de Transporte, Tracción Y Elevación	135.941.746	57.174.862	78.766.884	58%
Equipos de Comunicación y Señalamiento	5.093.379	2.114.865	2.978.514	58%
Equipos médicos	1.580.430.398	928.164.025	652.266.373	41%
Equipos Científicos Religiosos Enseñanza y Recreación	70.382.395	52.885.977	17.496.418	25%
Mobiliario y Equipo de Oficina	507.177.958	372.790.130	134.387.828	26%
Conservación Ampliación y Mejoras mayores de Obras	2.416.809.454	1.261.512.204	1.155.297.250	48%
Anticipos a Contratistas por Contratos de Largo Plazo	836.996.292	523.324.623	313.671.669	37%
Paquetes y Programas de Computación	1.642.510	1.480.726	161.784	10%
<b>TOTAL ACTIVO NO CIRCULANTE</b>	<b>6.159.415.579</b>	<b>3.701.518.389</b>	<b>2.457.897.190</b>	<b>40%</b>
<b>Total Activo</b>	<b>35.642.482.618</b>	<b>27.794.367.936</b>	<b>7.848.114.682</b>	<b>22%</b>

  
República Bolivariana de Venezuela  
Ministerio del Trabajo  
Dirección General de Administración y Finanzas  
Instituto Venezolano de los Seguros Sociales

*[Firma]*

CHE

CUENTA 2012

 <b>MINISTERIO DEL PODER POPULAR PARA EL TRABAJO Y SEGURIDAD SOCIAL</b> <b>INSTITUTO VENEZOLANO DE LOS SEGUROS SOCIALES</b> <b>BALANCE GENERAL</b> <b>CIERRE PRELIMINAR DEL EJERCICIO ECONOMICO FINANCIERO A DICIEMBRE 2012</b>				
	2.012	2.011	DIFERENCIAS (Absoluta)	DIFERENCIAS (Porcentual)
<b>PASIVO</b>				
<b>PASIVO CIRCULANTE</b>				
- Cuentas a Pagar a Comerciales Proveedores	420.122.435	322.701.659	97.420.776	23%
- Gastos Personal por pagar	10.602.723	6.399.572	4.203.151	40%
- Aportes Patronales y Retenciones Laborales	136.142.452	112.812.530	23.329.922	17%
- Cuentas por pagar (deuda centros)	6.285.113	3.772.047	2.513.066	40%
- Impuesto al Valor Agregado	8.955.714	3.570.116	5.385.597	60%
- Impuestos Indirectos Timbre Fiscal	252.241	175.993	76.248	30%
- Impuestos Indirectos Municipales	-	773.837	-773.837	
- Pasivos Diferidos a COrto Plazo	3.957.428.565	3.934.330.286	23.098.279	01%
- Impuestos sobre Actividades economicas	0	5.792	-5.792	
- Pensiones Por Pagar	6.429.283.924	3.679.327.418	2.749.956.506	43%
- 0,5 Responsabilidad social	291.208.140	298.783.549	-7.575.409	(03%)
- I.S.L.R	1.218.463	-	1.218.463	100%
- Total Pasivo Circulante	11.261.499.768	8.362.652.798	2.898.846.970	26%
<b>PASIVO NO CIRCULANTE</b>				
- Ingresos devengados y no cobrados	25.000.292.997	20.301.500.023	4.698.792.974	19%
Depreciación Acumulada Edificio e Instalaciones	19.665.866	19.665.866	-	-
Depreciación Acumulada Maquinaria Muebles y demás Equipos de Oficina	8.238.537	8.238.537	-	-
Depreciación Acumulada Equipo de Transporte	7.250.081	7.250.081	-	-
Depreciación Acumulada de Reevaluación Edificio e Instalaciones	12.594.895	12.594.895	-	-
Depreciación Acumulada de Equipos de Alojamiento	772.432	772.432	-	-
Depreciación Acumulada de Reevaluación Maquinaria y Equipo	4.726.766	4.726.766	-	-
Depreciación Acumulada de Otros bienes en uso	400.865	400.865	-	-
Depreciación Acumulada de Equipos Comunicación	66.778	66.778	-	-
Depreciación Acumulada de Equipos Medicos	63.191.071	63.191.071	-	-
Amortización Acumulada de Paquetes y Programas	942.345	942.345	-	-
<b>TOTAL PASIVO NO CIRCULANTE</b>	25.118.142.632	20.419.349.658	4.698.792.974	19%
<b>Total Pasivo</b>	36.379.642.400	28.782.002.457	7.597.639.943	21%
<b>PATRIMONIO</b>				
Capital	209.706.016	209.706.016	-	00%
Revaluacion de Activos	48.254.000	48.254.000	-	00%
<b>Total Capital</b>	257.960.016	257.960.016	-	00%
Reserva Seguro Paro Forzoso	-7.939.432.219	-10.900.989.404	2.961.557.185	(37%)
Reserva para gastos primer establecimiento	-34.039.696.746	-24.118.952.439	(9.920.744.307)	29%
Fondo Asistencia Medica	1.109.414.948	962.680.584	146.734.364	13%
Fondo para Indemnizaciones Diarias	-5.469.950.082	-6.369.674.800	899.724.717	(16%)
Fondo Pensiones demás prestaciones Dinerarias	45.344.627.551	39.181.341.522	6.163.286.029	14%
<b>Total Reservas</b>	-995.036.548	-1.245.594.537	250.557.989	(25%)
<b>Total Patrimonio</b>	-737.076.532	-987.634.521	250.557.989	(34%)
<b>PASIVO + PATRIMONIO</b>	35.642.565.868	27.794.367.936	7.848.197.932	22%

FORMA: 7

  
 República Bolivariana de Venezuela  
 Ministerio del Trabajo  
 Dirección General de Administración y Finanzas  
 Instituto Venezolano de los Seguros Sociales



CUENTA 2012

	<b>MINISTERIO DEL PODER POPULAR PARA EL TRABAJO Y SEGURIDAD SOCIAL</b> <b>INSTITUTO VENEZOLANO DE LOS SEGUROS SOCIALES</b> <b>ESTADO DE RESULTADOS</b> <b>PARA LOS AÑOS TERMINADOS AL 31/12/12</b> <b>CIERRE PRELIMINAR DEL EJERCICIO ECONOMICO FINANCIERO</b>
--	--

	2012	2011	DIFERENCIAS (Absoluta)	DIFERENCIAS (Porcentual)
<b>1. Ingresos Corrientes</b>				
<u>a. Transferencias y Donaciones Corrientes</u>				
- Del Sector Público	58.763.780.493,34	38.411.242.884,62	20.352.537.608,72	34,63%
<u>b. Ingresos por Actividades Propias</u>				
- Aportes del Sector Público	4.877.282.010,28	3.623.846.171,33	1.253.435.838,95	25,70%
- Aportes del Sector Privado	14.693.996.258,54	10.986.652.719,57	3.707.343.538,97	25,23%
<u>c. Otros Ingresos Corrientes</u>				
- Otros Ingresos Diversos (Alquileres, Fondo de pensiones, etc)	347.604.483,27	275.153.723,65	72.450.759,62	20,84%
<b>Total Ingresos</b>	<b>78.682.663.245,43</b>	<b>53.296.895.499,17</b>	<b>25.385.767.746,26</b>	<b>32,26%</b>
<b>2. Gastos Corrientes</b>				
<u>a. Gastos de Consumo</u>				
- Gastos de Personal	6.137.006.049,40	4.993.912.058,07	1.143.093.991,33	18,63%
- Materiales, Suministros y Mercancias	8.239.975.021,99	6.705.199.237,40	1.534.775.784,59	18,63%
- Servicios no Personales	4.067.133.450,62	2.667.020.085,32	1.400.113.365,30	34,43%
- Otros Gastos	3.147.309,16	2.372.865,32	774.443,84	24,61%
<u>b. Otros Gastos Corrientes</u>				
- Transferencias y Donaciones	59.984.926.674,65	37.804.265.271,64	22.180.661.403,01	36,98%
<b>Total egresos</b>	<b>78.432.188.505,82</b>	<b>52.172.769.517,75</b>	<b>26.259.418.988,07</b>	<b>33,48%</b>
<b>3. Resultado del Ejercicio ( 3 = 1 - 2 )</b>	<b>250.474.739,61</b>	<b>1.124.125.981,42</b>	<b>(873.651.241,81)</b>	<b>-348,80%</b>

FORMA: 8

República Bolivariana de Venezuela  
 Ministerio del Poder Popular para el Trabajo y la Seguridad Social  
 Dirección General de Administración y Finanzas  
 Instituto Venezolano de los Seguros Sociales

CUENTA 2012



CODIGO DEL ENTE: A0055  
INSTITUTO VENEZOLANO DE LOS SEGUROS SOCIALES  
MINISTERIO DEL TRABAJO

FLUJO DE EFECTIVO (COMPARATIVO)				
AÑOS 2012-2011				
CIERRE PRELIMINAR DEL EJERCICIO ECONOMICO FINANCIERO DICIEMBRE 2012				
DENOMINACION	2012	2011	DIFERENCIA	%
Saldo Inicial	1.054.617.969,08	1.365.641.427,15	(311.023.458,07)	-29,49%
Resultado del ejercicio en curso 31-12-2011	1.768.610.271,42	1.124.125.981,42	644.484.290,00	36,44%
<b>Flujo de Efectivo Proveniente de Act. Operativas:</b>				
Caja chica	57.969,20	-	57.969,20	100,00%
Participaciones a la Vista	78.507.507,20	78.507.507,20	-	0,00%
Cuentas de Fideicomiso	3.205.360.278,11	2.038.963.744,82	1.166.396.533,29	36,39%
Fact SSO Sector Publico y Privado	21.950.383.077,62	17.913.215.845,11	4.037.167.232,51	18,39%
Fact PF Sector Publico y Privado	3.049.909.918,93	2.388.284.177,94	661.625.740,99	21,69%
Otras cuentas por cobrar	72.366.657,00	71.398.003,93	968.653,07	1,34%
Fondos en Avance Zona Metropolitana	16.143.513,38	22.077.471,53	(5.933.958,15)	-36,76%
Fondos en Avance Zona del Interior	4.160.714,79	22.923.067,96	(18.762.353,17)	-450,94%
Remesas Especiales	1.298.492,03	20.216.550,31	(18.918.058,28)	-1456,93%
Fondos Rotatorios	506.437,35	-	506.437,35	100,00%
Activo Diferido	2.166.767,47	2.181.074,59	(14.307,12)	-0,66%
Fondo para pagos de prestaciones	44.066.789,00	138.237.187,94	(94.170.398,94)	-213,70%
Cheques Devueltos	3.520.947,71	31.203.487,11	(27.682.539,40)	-786,22%
<b>Total Activo Circulante</b>	<b>29.483.067.038,87</b>	<b>24.092.849.545,59</b>	<b>5.390.217.493,28</b>	<b>18,28%</b>
Anticipos a Contratistas	836.996.292,33	523.324.623,24	313.671.669,09	37,48%
Valores del Estado	289.512,42	289.512,42	-	0,00%
Valores de Comercio Industriales	1.178.536,50	1.178.536,50	-	0,00%
Propiedad Planta y Equipos	5.312.400.199,07	3.168.279.583,08	2.144.120.615,99	40,36%
Otros Activos Intangibles	1.642.510,04	1.480.725,77	161.784,27	9,85%
Prestamo a Largo Plazo	6.908.528,87	6.965.407,73	(56.878,86)	-0,82%
<b>Total Activos No Circulantes</b>	<b>6.159.415.579,23</b>	<b>3.701.518.388,74</b>	<b>2.457.897.190,49</b>	<b>39,90%</b>
Proveedores	420.122.435,14	322.701.658,57	97.420.776,57	23,19%
Cuentas por pagar centros	6.285.112,58	3.772.046,61	2.513.065,97	39,98%
Salarios por Pagar	4.488.483,53	6.399.572,10	(1.911.088,57)	-42,58%
Retenciones Laborales	134.232.632,43	90.125.367,97	44.107.264,46	32,86%
Aportes Patronales a Pagar	1.909.819,88	22.687.161,59	(20.777.341,71)	-1087,92%
Retencion Timbre Fiscal	7.538,01	175.993,07	(168.455,06)	-2234,74%
Impuesto sobre las Ventas	0,00	5.791,88	(5.791,88)	-
Otros Pasivos Circulantes	6.726.606.302,89	7.916.785.205,63	(1.190.178.902,74)	-17,69%
<b>Total Pasivo Circulante</b>	<b>7.293.652.324,46</b>	<b>8.362.652.797,42</b>	<b>(1.069.000.472,96)</b>	<b>-14,66%</b>
Depreciacion Acum. Activo Fijo	116.907.290,93	116.907.290,93	-	0,00%
Amort. Acum Activo Intangible	942.344,52	942.344,52	-	0,00%
Ingresos Devengados y No cobrados	25.000.292.996,58	20.301.500.023,06	4.698.792.973,52	18,79%
<b>Total Pasivos No Circulantes</b>	<b>25.118.142.632,03</b>	<b>20.419.349.658,51</b>	<b>4.698.792.973,52</b>	<b>18,71%</b>
<b>Efectivo Neto Provisto (Aplicado) por Act. Operativas</b>	<b>68.054.277.574,59</b>	<b>56.576.370.390,26</b>	<b>11.477.907.184,33</b>	<b>16,87%</b>
<b>Flujo de Efectivo Provenientes de Act. de Inversion</b>				
Adquisición de Activos Fijos	5.312.400.199,07	2.975.490.213,40	2.336.909.985,67	43,99%
<b>Efectivo Neto Usado en Act. de Inversion</b>	<b>5.312.400.199,07</b>	<b>2.975.490.213,40</b>	<b>2.336.909.985,67</b>	<b>43,99%</b>

República Bolivariana de Venezuela  
Ministerio del Trabajo  
Dirección General de Administración y Finanzas  
Instituto Venezolano de los Seguros Sociales






MINISTERIO DEL PODER POPULAR PARA EL TRABAJO Y SEGURIDAD SOCIAL  
 INSTITUTO VENEZOLANO DE LOS SEGUROS SOCIALES  
 DIRECCION DE ADMINISTRACION  
 DIVISION DE CONTABILIDAD

ESTADO DE MOVIMIENTO DE LAS CUENTAS DE PATRIMONIO  
 EJERCICIO AL 31-12-2012  
 CIERRE PRELIMINAR DEL EJERCICIO ECONOMICO FINANCIERO 2012

DETALLE	CAPITAL	RESERVAS	RESULTADOS ACUMULADOS	TOTAL PATRIMONIO
Saldo al 31 de Diciembre de 2011	257.960.016	-1.245.594.537	-1.124.185.981	-987.634.521
Saldo al 31 de Diciembre de 2012	257.960.016	-995.036.548	-1.768.610.271	-737.076.532



*CAPÍTULO III*  
**INSTITUTO NACIONAL  
DE PREVENCIÓN, SALUD Y SEGURIDAD  
LABORALES**  
*CUENTA 2012*

## ***EXPOSICIÓN DE MOTIVOS***

## EXPOSICIÓN DE MOTIVOS

El Presupuesto del INPSASEL para el Ejercicio Fiscal 2012, fue aprobado según Gaceta Oficial Extraordinaria N°. 6065, del 19/12/2011, por un monto de Bolívares Bs. 231.792.292,90, distribuidos de la siguiente forma: Proyecto de la Institución denominado: “Desarrollar nuevas relaciones y condiciones laborales que garanticen el derecho a la vida, la salud y la seguridad de los trabajadores y las trabajadoras” Bolívares Bs. 156.350.794,71; Acción Centralizada, Bolívares Bs. 75.441.498,19; En tal sentido, la política presupuestaria del Instituto Nacional de Prevención, Salud y Seguridad Laborales (INPSASEL), se distribuye de la siguiente forma:

- Transferencias del Ejecutivo Nacional la cantidad Bs.229.940.318,00
- Ingresos Propios por la cantidad de Bs. 1.851.975,00

Las referidas asignaciones originales, fueron objeto de tres (03) modificaciones presupuestarias por el orden de Bs. 51.047.281,00, representando un 22.02%, incrementando el presupuesto a Bs.282.839.573,00.

### FUENTE DE FINANCIAMIENTO (En Bolívares)

DENOMINACIÓN	PRESUPUESTO 2012
Transferencias del Ejecutivo Nacional.	229.940.318,90
Ingresos Propios.	1.851.975,00
<b>TOTAL</b>	<b>231.792.292,90</b>

Fuente: Presupuesto Aprobado 2012, ONAPRE.

**PRESUPUESTO DE GASTOS 2012 POR PARTIDAS PRESUPUESTARIAS**  
(En Bolívares)

<b>CÓDIGO</b>	<b>DENOMINACIÓN</b>	<b>PRESUPUESTO 2012</b>
401	Gastos de personal	202.901.667,60
402	Materiales, suministros y mercancías	6.449.788,00
403	Servicios no personales	19.727.003,30
404	Activos reales	1.302.601,00
407	Transferencias y Donaciones	540.000,00
408	Otros gastos	871.233,00
<b>TOTAL</b>		<b>231.792.292,90</b>

**PRESUPUESTO MODIFICADO 2012**  
(En Bolívares)

<b>PARTIDAS PRESUPUESTARIAS</b>		<b>Presupuesto Aprobado 2012</b> (Expresado en Bs.)	<b>1° Reprogramación</b> (Bs.19.724.361)	<b>Presupuesto Reprogramado (1era)</b>	<b>2° Reprogramación</b> (Bs.3.013.303)	<b>Presupuesto Reprogramado (2da)</b>	<b>3° Reprogramación</b> (Bs.28.309.617)	<b>Presupuesto Reprogramado (3era)</b>	<b>Presupuesto Modificado 2012</b> (Expresado en Bs.) Total
<b>Código</b>	<b>Denominación</b>								
401	Gastos de Personal	202 901 667,60	15 585 134,45	218 486 802,05	-	218 486 802,05	25 872 118,45	244 358 920,50	244 358 920,50
402	Materiales, Suministros y Mercancías	6 449 788,00	60 000,00	6 509 788,00	194 764,96	6 704 552,96	54 968,63	6 759 521,59	6 759 521,59
403	Servicios No Personales	19 727 003,30	2 731 518,05	22 458 521,35	836 934,16	23 295 455,51	1 483 865,24	24 779 320,75	24 779 320,75
404	Activos Reales	1 302 601,00	1 347 708,42	2 650 309,42	50 000,00	2 700 309,42	529 677,10	3 229 986,52	3 229 986,52
407	Transferencias y Donaciones	540 000,00	-	540 000,00	1 931 603,38	2 471 603,38	-	2 471 603,38	2 471 603,38
408	Otros Gastos	871 233,00	-	871 233,00	-	871 233,00	-	871 233,00	871 233,00
411	Disminución de Pasivos	-	-	-	-	-	368 987,74	368 987,74	368 987,74
<b>TOTAL</b>		<b>231 792 292,90</b>	<b>19 724 360,92</b>	<b>251 516 653,82</b>	<b>3 013 302,50</b>	<b>254 529 956,32</b>	<b>28 309 617,16</b>	<b>282 839 573,48</b>	<b>282 839 573,48</b>
<b>% de Modificación Presupuestaria</b>			<b>8,61%</b>			<b>9,81%</b>		<b>22,02%</b>	

**INGRESOS ANUALES**  
(En Bolívares)

<b>DENOMINACIÓN</b>	<b>PRESUPUESTO 2012</b>
Crédito Adicional (Diferencia Salario Mínimo)(1)	7.756.577,09
Saldo de Caja y Banco presupuesto años anteriores(2)	43.290.703,55
<b>TOTAL</b>	<b>51.047.280,64</b>

(1)Crédito Adicional otorgado en función de cubrir los incrementos de salario mínimo, tabulador de obreros y escala funcional de decretados en el mes de mayo según Gaceta Oficial N° 39.985 y 39.999 de fecha 14 de agosto y 3 de septiembre respectivamente.

(2) Modificaciones del presupuesto de Ingresos y Gastos del 2012, a partir del saldo final de caja perteneciente al ejercicio final 2011, por Bs.43.290.703,55. Aprobadas por el Jefe de la ONAPRE, mediante Oficio N° 004051 de fecha 06 de Noviembre 2012 así como el Oficio N° 091, de fecha 11 de Diciembre 2012.

## ***COMPORTAMIENTO DE LA EJECUCIÓN PRESUPUESTARIA***

## COMPORTAMIENTO DE LA EJECUCIÓN PRESUPUESTARIA DE GASTO

El Instituto Nacional de Prevención, Salud y Seguridad Laborales (INPSASEL), presenta al cierre del Ejercicio Fiscal 2012, la ejecución presupuestaria consolidada de los montos comprometidos, causados y pagados por partidas así como el porcentaje de ejecución de las mismas, los cuales se presentan a continuación:

### EJECUCIÓN FINANCIERA CONSOLIDADA DEL PROYECTO NRO. 1 : "Desarrollar nuevas relaciones y condiciones laborales que garanticen el derecho a la vida, la salud y la seguridad de los trabajadores y las trabajadoras" (EN BOLÍVARES)

PARTIDA	PRESUPUESTO APROBADO	MODIFICACIONES	PRESUPUESTO MODIFICADO	COMPROMISO	CAUSADO	PAGADO	% EJECUTADO	DISPONIBILIDAD
401	153.897.795,00	34.615.320,00	188.513.115,00	165.512.860,00	165.512.860,00	157.979.875,00	87,80	23.000.255,00
402	21.000,00	50.000,00	71.000,00	13.886,00	14.018,00	12.386,00	19,74	56.982,00
403	2.432.000,00	-327.000,00	2.105.000,00	681.330,00	623.200,00	547.277,00	29,61	1.481.800,00
404	0,00	197.000,00	197.000,00	143.328,00	143.328,00	143.328,00	72,76	53.672,00
405	0,00	0,00	0,00	0,00	0,00	0,00	0,00	0,00
407	0,00	0,00	0,00	0,00	0,00	0,00	0,00	0,00
408	0,00	0,00	0,00	0,00	0,00	0,00	0,00	0,00
411	0,00	0,00	0,00	0,00	0,00	0,00	0,00	0,00
<b>TOTALES</b>	<b>156.350.795,00</b>	<b>34.535.320,00</b>	<b>190.886.115,00</b>	<b>166.351.404,00</b>	<b>166.293.406,00</b>	<b>158.682.866,00</b>	<b>87,12</b>	<b>24.592.709,00</b>

### EJECUCIÓN FINANCIERA CONSOLIDADA DE LOS PROYECTOS CONVENIO. CUBA-VENEZUELA (EN BOLÍVARES)

PARTIDA	PRESUPUESTO APROBADO	MODIFICACIONES	PRESUPUESTO MODIFICADO	COMPROMISO	CAUSADO	PAGADO	% EJECUTADO	DISPONIBILIDAD
401	0,00	0,00	0,00	0,00	0,00	0,00	0,00	0,00
402	0,00	94.765,00	94.765,00	0,00	0,00	0,00	0,00	94.765,00
403	0,00	675.930,00	675.930,00	154.211,00	154.211,00	154.211,00	22,81	521.719,00
404	0,00	50.000,00	50.000,00	0,00	0,00	0,00	0,00	50.000,00
405	0,00	0,00	0,00	0,00	0,00	0,00	0,00	0,00
407	0,00	1.677.233,00	1.677.233,00	1.677.233,00	1.677.233,00	1.677.233,00	100,00	0,00
408	0,00	0,00	0,00	0,00	0,00	0,00	0,00	0,00
411	0,00	0,00	0,00	0,00	0,00	0,00	0,00	0,00
<b>TOTALES</b>	<b>0,00</b>	<b>2.497.929,00</b>	<b>2.497.929,00</b>	<b>1.831.444,00</b>	<b>1.831.444,00</b>	<b>1.831.444,00</b>	<b>73,32</b>	<b>666.484,00</b>



### EJECUCIÓN FINANCIERA CONSOLIDADA DE LAS ACCIONES CENTRALIZADAS (EN BOLÍVARES)

PARTIDA	PRESUPUESTO APROBADO	MODIFICACIONES	PRESUPUESTO MODIFICADO	COMPROMISO	CAUSADO	PAGADO	% EJECUTADO	DISPONIBILIDAD
401	49.003.873,00	6.541.932,00	55.545.805,00	48.685.824,00	48.685.824,00	48.685.824,00	87,65	6.859.981,00
402	6.428.788,00	-63.666,00	6.365.122,00	6.250.694,00	4.202.148,00	4.259.822,00	66,02	2.162.974,00
403	17.295.003,00	4.814.393,00	22.109.396,00	18.561.777,00	17.164.411,00	16.212.109,00	77,62	4.947.985,00
404	1.302.601,00	1.878.014,00	3.180.615,00	1.075.335,00	697.330,00	692.033,00	21,92	2.483.285,00
405	0,00	0,00	0,00	0,00	0,00	0,00	0,00	0,00
407	540.000,00	474.370,00	1.014.370,00	695.386,00	695.386,00	686.894,00	68,55	318.984,00
408	871.233,00	0,00	871.233,00	871.233,00	871.233,00	871.233,00	100,00	0,00
411	0,00	368.988,00	368.988,00	368.988,00	368.988,00	368.988,00	100,00	0,00
<b>TOTALES</b>	<b>75.441.498,00</b>	<b>14.014.031,00</b>	<b>89.455.529,00</b>	<b>76.509.237,00</b>	<b>72.682.320,00</b>	<b>71.776.903,00</b>	<b>81,25</b>	<b>16.773.209,00</b>

## EJECUCIÓN FINANCIERA CONSOLIDADA

PARTIDA	PRESUPUESTO APROBADO	MODIFICACIONES	PRESUPUESTO MODIFICADO	COMPROMISO	CAUSADO	PAGADO	% EJECUTADO	DISPONIBILIDAD
401	202.901.668,00	41.157.252,00	244.058.920,00	214.198.684,00	214.198.684,00	206.665.699,00	87,77	29.860.236,00
402	6.449.788,00	81.099,00	6.530.887,00	6.264.580,00	4.216.166,00	4.272.208,00	64,56	2.314.721,00
403	19.727.003,00	5.163.323,00	24.890.326,00	19.397.318,00	17.938.822,00	16.913.597,00	72,07	6.951.504,00
404	1.302.601,00	2.125.014,00	3.427.615,00	1.218.663,00	840.658,00	835.361,00	24,53	2.586.957,00
405	0,00	0,00	0,00	0,00	0,00	0,00	0,00	0,00
407	540.000,00	2.151.603,00	2.691.603,00	2.372.619,00	2.372.619,00	2.364.127,00	88,15	318.984,00
408	871.233,00	0,00	871.233,00	871.233,00	871.233,00	871.233,00	100,00	0,00
411	-	368.988,00	368.988,00	368.988,00	368.988,00	368.988,00	100,00	0,00
<b>TOTALES</b>	<b>231.792.293,00</b>	<b>51.047.280,00</b>	<b>282.839.573,00</b>	<b>244.692.085,00</b>	<b>240.807.170,00</b>	<b>232.291.213,00</b>	<b>85,14</b>	<b>42.032.402,00</b>

## ***ESTADOS CONTABLES***

### RELACIÓN DE INGRESOS ANUALES (EN BOLÍVARES)

DEVENGADO Y RECAUDADO					
MESES	TRANSFERENCIAS	RECURSOS ADICIONALES	INGRESOS DE OPERACIONES	OTROS INGRESOS	TOTAL
ENERO	19.612.337,33	0,00	224.848,84	19.724.361,00	39.561.547,17
FEBRERO	19.612.337,36	0,00	235.356,00	0,00	19.847.693,36
MARZO	19.612.337,36	0,00	277.898,00	0,00	19.890.235,36
ABRIL	19.612.337,38	0,00	174.034,09	0,00	19.786.371,47
MAYO	19.612.337,36	0,00	227.445,70	0,00	19.839.783,06
JUNIO	19.612.337,38	0,00	224.316,84	0,00	19.836.654,22
JULIO	18.711.048,99	0,00	208.057,94	0,00	18.919.106,93
AGOSTO	18.711.049,01	2.142.978,70	249.000,00	0,00	21.103.027,71
SEPTIEMBRE	18.711.049,01	0,00	230.410,00	0,00	18.941.459,01
OCTUBRE	18.711.049,01	5.613.598,40	297.036,00	0,00	24.621.683,41
NOVIEMBRE	18.711.049,01	0,00	127.876,00	3.013.302,50	21.852.227,51
DICIEMBRE	18.711.044,69	0,00	123.990,00	20.553.040,14	39.388.074,83
<b>TOTAL</b>	<b>229.940.313,89</b>	<b>7.756.577,10</b>	<b>2.600.269,41</b>	<b>43.290.703,64</b>	<b>283.587.864,04</b>

**NOTA:**

- 1) El monto correspondiente a "Otros ingresos" se refiere a los recursos no ejecutados del Presupuesto año 2011, aprobado para el año 2012 a partir de tres reformulaciones.
- 2) El monto total de "Ingresos de Operaciones" reflejado en el cuadro, corresponde al Monto Real de Ingresos Propios, de los cuales sólo se utilizaron como fuente de financiamiento la cantidad de Bs. 1.851.975,00 equivalentes a la cantidad de recursos que fueron presupuestados para el ejercicio fiscal 2012, quedando la diferencia (presupuestado-recaudado) de Bs. 748.294,41 que pasará a ser parte del saldo de caja de la Institución.

**INSTITUTO NACIONAL DE PREVENCIÓN, SALUD Y SEGURIDAD LABORALES**  
**ESTADO DE SITUACIÓN FINANCIERA**  
**AL 31 DE DICIEMBRE DE 2012**  
**(EN BOLÍVARES)**

<b>ACTIVO</b>	<b>AÑO 2012</b>	<b>AÑO 2011</b>	<b>DIFERENCIA ABSOLUTA</b>	<b>DIFERENCIA PORCENTUAL</b>
<b>ACTIVO CIRCULANTE</b>				
Banco Públicos	51 160 798,90	38 312 120,61	12 848 678,29	25,11
Otros Activos Circulantes	-	-	0,00	-
<b>TOTAL ACTIVO CIRCULANTE</b>	<b>51 160 798,90</b>	<b>38 312 120,61</b>	<b>12 848 678,29</b>	<b>25,11</b>
<b>ACTIVO NO CIRCULANTE</b>				
Propiedad Planta y Equipos	81 356 089,30	73 461 815,15	7 894 274,15	9,70
Menos: Depreciación y Amortización Acumulada	(2 934 548,04)	(2 934 548,04)	0,00	-
<b>TOTAL ACTIVO NO CIRCULANTE</b>	<b>78 421 541,26</b>	<b>70 527 267,11</b>	<b>7 894 274,15</b>	<b>10,07</b>
<b>ACTIVO INTANGIBLE</b>				
Intangible	588 259,00	588 259,00	0,00	-
Menos: Amortización Acumulada	(27 952,00)	(27 952,00)	0,00	-
<b>TOTAL ACTIVO INTANGIBLE</b>	<b>560 307,00</b>	<b>560 307,00</b>	<b>0,00</b>	<b>-</b>
<b>TOTAL ACTIVO</b>	<b>130 142 647,16</b>	<b>109 399 694,72</b>	<b>20 742 952,44</b>	<b>15,94</b>

REVISADO POR:

**LCDA. Narbelis Maizo**  
**DIRECTORA ADJUNTA**

**LCDA. Laura López Bermúdez**  
**DIRECTORA OGA**

CUENTA 2012

<b>INSTITUTO NACIONAL DE PREVENCIÓN, SALUD Y SEGURIDAD LABORALES</b> <b>ESTADO DE SITUACIÓN FINANCIERA</b> <b>AL 31 DE DICIEMBRE DE 2012</b> <b>(EN BOLÍVARES)</b>				
<b>PASIVO</b>	<b>AÑO 2012</b>	<b>AÑO 2011</b>	<b>DIFERENCIA ABSOLUTA</b>	<b>DIFERENCIA PORCENTUAL</b>
<b>PASIVO CIRCULANTE</b>				
Gastos de Personal por Pagar	1 822 462,01	4 411 148,33	-2 588 686,32	-142,04
Aportes Patronales y Retenciones Laborales por pagar	681 404,54	1 131 896,75	-450 492,21	-66,11
<b>TOTAL PASIVO CIRCULANTE</b>	<b>2 503 866,55</b>	<b>5 543 045,08</b>	<b>-3 039 178,53</b>	<b>-121,38</b>
<b>PASIVO NO CIRCULANTE</b>				
Efectos Y Cuentas por Pagar a Mediano	4 656 568,58	4 436 099,32	220 469,26	4,73
<b>TOTAL PASIVO NO CIRCULANTE</b>	<b>4 656 568,58</b>	<b>4 436 099,32</b>	<b>220 469,26</b>	<b>4,73</b>
<b>TOTAL PASIVO</b>	<b>7 160 435,13</b>	<b>9 979 144,40</b>	<b>-2 818 709,27</b>	<b>-39,37</b>
<b>PATRIMONIO</b>				
Resultados Acumulados de Ejercicios Anteriores	110 187 630,32	75 171 731,00	35 015 899,32	31,78
Resultados del Ejercicio	<b>11 457 513,75</b>	<b>24 248 819,32</b>	-12 791 305,57	-111,64
Ajustes de ejercicios anteriores	1 337 067,96	-	1 337 067,96	100,00
<b>TOTAL PATRIMONIO</b>	<b>122 982 212,03</b>	<b>99 420 550,32</b>	<b>23 561 661,71</b>	<b>19,16</b>
<b>TOTAL PASIVO Y PATRIMONIO</b>	<b>130 142 647,16</b>	<b>109 399 694,72</b>	<b>20 742 952,44</b>	<b>15,94</b>
<b>CUENTAS DE ORDEN</b>				
<b>CUENTAS DE ORDEN DEUDORAS</b>				
Multas y Sanciones	27 531 919,07	20 177 797,27	7 354 121,80	26,71
<b>TOTAL CUENTAS DE ORDEN DEUDORAS</b>	<b>27 531 919,07</b>	<b>20 177 797,27</b>	<b>7 354 121,80</b>	<b>26,71</b>
<b>CUENTAS DE ORDEN ACREEDORAS</b>				
Multas y Sanciones	27 531 919,07	20 177 797,27	7 354 121,80	26,71
<b>TOTAL CUENTAS DE ORDEN ACREEDORAS</b>	<b>27 531 919,07</b>	<b>20 177 797,27</b>	<b>7 354 121,80</b>	<b>26,71</b>
<b>REVISADO POR:</b>				
<b>LCDA. Narbelis Maizo</b> <b>DIRECTORA ADJUNTA</b>			<b>LCDA. Laura López Bermúdez</b> <b>DIRECTORA OGA</b>	

CUENTA 2012

INSTITUTO NACIONAL DE PREVENCIÓN, SALUD Y SEGURIDAD LABORALES  
ESTADO DE RENDIMIENTO FINANCIERO  
DEL 01-01-2012 AL 31-12-2012  
(EN BOLÍVARES)

INGRESOS	AÑO 2012	AÑO 2011	DIFERENCIA ABSOLUTA	DIFERENCIA PORCENTUAL
INGRESOS ORDINARIOS				
Venta Brutas de Servicios	2 600 269,41	1 855 492,99	744 776,42	28,64
Transferencias y Donaciones Corrientes	241 540 868,18	151 891 755,02	89 649 113,16	37,12
<b>TOTAL INGRESOS ORDINARIOS</b>	<b>244 141 137,59</b>	<b>153 747 248,01</b>	<b>90 393 889,58</b>	<b>37,03</b>
INGRESOS EXTRAORDINARIOS				
Otros ingresos diversos	0,00	47 682 832,00	-47 682 832,00	-
<b>TOTAL INGRESOS EXTRAORDINARIOS</b>	<b>0,00</b>	<b>47 682 832,00</b>	<b>-47 682 832,00</b>	<b>-</b>
<b>TOTAL INGRESOS</b>	<b>244 141 137,59</b>	<b>201 430 080,01</b>	<b>42 711 057,58</b>	<b>17,49</b>
<b>GASTOS</b>				
GASTOS DE CONSUMO				
Gastos de Personal	208 336 169,58	160 522 767,88	47 813 401,70	22,95
Materiales, Suministros y Mercancías	4 497 138,28	2 476 175,96	2 020 962,32	44,94
Servicios no Personales	18 259 569,13	12 702 837,15	5 556 731,98	30,43
Depreciación y Amortización	871 233,00	730 800,00	140 433,00	16,12
<b>TOTAL GASTOS DE CONSUMO</b>	<b>231 964 109,99</b>	<b>176 432 580,99</b>	<b>55 531 529,00</b>	<b>23,94</b>
TRANSFERENCIAS				
Transferencias y Donaciones Otorgadas	719 513,85	748 679,70	-29 165,85	-4,05
<b>TOTAL TRANSFERENCIAS</b>	<b>719 513,85</b>	<b>748 679,70</b>	<b>-29 165,85</b>	<b>-4,05</b>
<b>TOTAL GASTOS</b>	<b>232 683 623,84</b>	<b>177 181 260,69</b>	<b>55 502 363,15</b>	<b>23,85</b>
<b>RESULTADO DEL EJERCICIO (AHORRO/DESAHORRO)</b>	<b>11 457 513,75</b>	<b>24 248 819,32</b>	<b>-12 791 305,57</b>	<b>-111,64</b>

REVISADO POR:

LCDA. Narbelis Maizo  
DIRECTORA ADJUNTA

LCDA. Laura López Bermúdez  
DIRECTORA OGA



CUENTA 2012

**INSTITUTO NACIONAL DE PREVENCIÓN, SALUD Y SEGURIDAD LABORALES**  
**ESTADO DE FLUJO DE EFECTIVO**  
**DEL 01-01-2012 AL 31-12-2012**  
**(EN BOLÍVARES)**

**FLUJO DE EFECTIVO PROVENIENTE DE ACTIVIDADES DE OPERACIÓN**

	<b>AÑO 2012</b>	<b>AÑO 2011</b>	<b>DIFERENCIA ABSOLUTA</b>	<b>DIFERENCIA PORCENTUAL</b>
Resultado del Ejercicio	<b>11 457 513,75</b>	<b>24 248 819,32</b>	-12 791 305,57	-111,64
Aumento/Disminución en Otros Activos	7 894 274,15	(831 723,99)	8 725 998,14	110,54
Aumento/Disminución en Cuentas por Pagar	(2 588 686,32)	4 192 174,29	-6 780 860,61	261,94
Aumento/Disminución en otras Cuentas por Pagar	220 469,26	(3 798 561,52)	4 019 030,78	1 822,94
Aumento/Disminución en Gastos Acumulados	(450 492,21)	1 131 896,75	-1 582 388,96	351,26
Efectivo neto provisto por actividades de operación	<b>16 533 078,63</b>	<b>24 942 604,85</b>	<b>-8 409 526,22</b>	<b>-50,86</b>

**FLUJO DE EFECTIVO PROVENIENTE DE ACTIVIDADES DE INVERSIÓN**

Compra de Activo Fijo	7 894 274,15	(14 269 218,18)	22 163 492,33	280,75
Efectivo neto usado en actividades de inversión	7 894 274,15	(14 269 218,18)	<b>22 163 492,33</b>	<b>280,75</b>

**FLUJO DE EFECTIVO PROVENIENTE DE ACTIVIDADES DE FINANCIAMIENTO**

Aumento/Disminución neto en efectivo y equivalente del efectivo	<b>12 848 678,29</b>	<b>(31 551 345,58)</b>	<b>44 400 023,87</b>	<b>345,56</b>
Efectivo y equivalente de efectivo al inicio del ejercicio 2011	<b>24 248 819,32</b>	<b>69 863 466,19</b>	<b>-45 614 646,87</b>	<b>-188,11</b>
Efectivo y equivalente del efectivo al cierre del ejercicio 2012	<b>51 160 798,90</b>	<b>38 312 120,61</b>	<b>12 848 678,29</b>	<b>25,11</b>

**REVISADO POR:**

**LCDA. Narbelis Maizo**  
**DIRECTORA ADJUNTA**

**LCDA. Laura López Bermúdez**  
**DIRECTORA OGA**

**INSTITUTO NACIONAL DE PREVENCIÓN, SALUD Y SEGURIDAD LABORALES**  
**ESTADO DE MOVIMIENTO DE LAS CUENTAS DE PATRIMONIO**  
**AL 31 DE DICIEMBRE DE 2012**  
**(EN BOLÍVARES)**

	TRANSFERENCIAS, DONACIONES Y APORTES POR CAPITALIZAR RECIBIDOS	RESULTADOS ACUMULADOS	RESULTADO DEL EJERCICIO	TOTAL
SALDOS AL 31/12/2011	151 891 755,02	75 171 731,30		227 063 486,32
SALDOS AL 31/12/2012	241 540 868,18	110 187 630,32		351 728 498,50
Ajuste de Años anteriores				0,00
Resultado del Ejercicio			11 457 513,75	11 457 513,75
				0,00
				0,00
SALDOS AL 31/12/2012	241 540 868,18	110 187 630,32	11 457 513,75	363 186 012,25

REVISADO POR:

**LCDA. Narbelis Maizo**  
**DIRECTORA ADJUNTA**

**LCDA. Laura López Bermúdez**  
**DIRECTORA OGA**

*CAPÍTULO IV*  
**INSTITUTO NACIONAL PARA LA  
CAPACITACIÓN Y RECREACIÓN DE LOS  
TRABAJADORES**  
*CUENTA 2012*

## ***EXPOSICIÓN DE MOTIVOS***

## EXPOSICIÓN DE MOTIVOS

En atención a la presentación de la Consolidación y Ejecución de los Ingresos y Gastos efectuados por el Instituto Nacional de Capacitación y Recreación de los Trabajadores (INCRET) correspondiente al ejercicio fiscal 2012 se tiene lo siguiente:

Los recursos asignados en la Ley de Presupuesto 2012 y modificaciones por concepto de Transferencias del Ejecutivo, ascendió a un total de Bs. 126.556.601,00 distribuidos de la siguiente forma: Bs. 122.569.399,00 asignados inicialmente mediante Ley de presupuesto 2012 y Bs. 3.987.202,00 correspondientes al incremento por concepto de salario mínimo, mientras que por concepto de recursos propios la cifra estimada según presupuesto Ley era de Bs. 3.543.072,00 obteniéndose realmente al 31/12/2012 la cantidad de Bs. 3.722.100,54 provenientes de: Sede Central (Alquiler de Teatro y salones, arrendamiento a sindicatos, piscina, clases de natación, clases de karate, Plan Vacacional, paseos, viajes o excursiones), Ciudad Vacacional los Caracas (alquiler de zona de carpas, arrendamiento a concesionarios, estacionamiento, alquiler del estadio) y Patanemo (estacionamiento, alquiler de zona de carpas) representando un 1,14% adicional a lo estimado inicialmente según presupuesto Ley 2012.

Adicionalmente; fue aprobada la modificación presentada con la incorporación de las disponibilidades financieras no ejecutadas al 31 de Diciembre de 2011, a fin de cumplir satisfactoriamente con las metas previstas en los proyectos ejecutados por el Instituto y garantizar la eficiencia en la ejecución del gasto; ascendiendo el total del presupuesto de recursos para el ejercicio económico financiero 2012, a un monto de Bs. 141.267.290,00 distribuidos de la siguiente forma:

4.01 Gastos de Personal	Bs. 76.437.342,00
4.02 Materiales y Suministros	Bs. 11.830.388,00
4.03 Servicios no personales	Bs. 20.198.781,00
4.04 Activos Reales	Bs. 26.142.371,00
4.07 Transferencias y Donaciones	Bs. 4.558.693,00
4.08 Otros Gastos	Bs. 231.089,00
4.11 Disminución de Pasivos	Bs. 1.868.626,00

Las modificaciones del presupuesto de gastos se orientaron a continuar prestando servicios de calidad y ampliar las ofertas recreativas, culturales y

deportivas para los trabajadores, trabajadoras y su grupo familiar. Atender de forma integral a las familias que se encuentran alojadas temporalmente en nuestras sedes a nivel Nacional, así como asistirles en el retorno a un hogar propio. Se cancelaron pasivos reconocidos administrativamente causados durante ejercicios económicos anteriores y se dio continuidad a obras iniciadas durante el año 2011.

## ***COMPORTAMIENTO DE LA EJECUCIÓN PRESUPUESTARIA***

**EJECUCIÓN FINANCIERA CONSOLIDADA POR PROYECTOS  
(EN BOLIVARES)**

**NOMBRE DEL PROYECTO: DESARROLLAR ACTIVIDADES RECREATIVAS Y DE ESPARCIMIENTO COMO  
DERECHO LABORAL Y ESTÍMULO AL TRABAJO PRODUCTIVO**

OBJETO DEL GASTO	PRESUPUESTO APROBADO	MODIFICACIONES	PRESUPUESTO MODIFICADO	COMPROMISO	CAUSADO	PAGADO	DISPONIBLE	EJECUCIÓN PORCENTUAL
401	38.224.177,46	3.995.395,43	42.219.572,89	40.623.457,88	40.623.457,88	39.645.311,24	1.596.115,01	96,22%
402	5.096.337,20	1.597.220,92	6.693.558,12	6.329.490,36	6.343.124,56	6.343.124,56	350.433,56	94,76%
403	9.154.800,00	1.243.202,69	10.398.002,69	9.355.237,69	9.307.440,03	9.307.440,03	1.090.562,66	89,51%
404	6.730.299,00	-437.014,00	6.293.285,00	5.406.762,79	5.413.122,79	5.413.122,79	880.162,21	86,01%
405	0,00	0,00	0,00	0,00	0,00	0,00	0,00	0,00%
407	0,00	0,00	0,00	0,00	0,00	0,00	0,00	0,00%
408	0,00	0,00	0,00	0,00	0,00	0,00	0,00	0,00%
411	0,00	0,00	0,00	0,00	0,00	0,00	0,00	0,00%
<b>TOTAL</b>	<b>59.205.613,66</b>	<b>6.398.805,04</b>	<b>65.604.418,70</b>	<b>61.714.948,72</b>	<b>61.687.145,26</b>	<b>60.708.998,62</b>	<b>3.917.273,44</b>	<b>94,03%</b>



**EJECUCIÓN FINANCIERA CONSOLIDADA POR PROYECTOS  
(EN BOLIVARES FUERTES)**

**NOMBRE DEL PROYECTO: REHABILITAR, RECUPERAR, MANTENER, DOTAR LAS INSTALACIONES  
TURÍSTICAS, CULTURALES Y RECREATIVAS QUE CONFORMAN EL PATRIMONIO DEL INCRET.**

OBJETO DEL GASTO	PRESUPUESTO APROBADO	MODIFICACIONES	PRESUPUESTO MODIFICADO	COMPROMISO	CAUSADO	PAGADO	DISPONIBLE	EJECUCIÓN PORCENTUAL
401	5.807.290,35	755.562,07	6.562.852,42	6.110.526,59	6.110.526,59	5.650.530,20	452.325,83	93,11%
402	3.381.005,00	-259.157,36	3.121.847,64	3.068.974,31	2.593.260,60	2.593.260,60	528.587,04	83,07%
403	3.272.191,68	1.041.093,81	4.313.285,49	4.199.615,83	4.160.858,79	4.160.858,79	152.426,70	96,47%
404	16.498.328,57	2.888.677,38	19.387.005,95	19.379.121,18	19.238.793,76	19.238.793,76	148.212,19	99,24%
405	0,00	0,00	0,00	0,00	0,00	0,00	0,00	0,00%
407	0,00	0,00	0,00	0,00	0,00	0,00	0,00	0,00%
408	0,00	0,00	0,00	0,00	0,00	0,00	0,00	0,00%
411	0,00	0,00	0,00	0,00	0,00	0,00	0,00	0,00%
<b>TOTAL</b>	<b>28.958.815,60</b>	<b>4.426.175,90</b>	<b>33.384.991,50</b>	<b>32.758.237,91</b>	<b>32.103.439,74</b>	<b>31.643.443,35</b>	<b>1.281.551,76</b>	<b>96,16%</b>

**EJECUCIÓN FINANCIERA CONSOLIDADA POR PROYECTOS  
(EN BOLIVARES FUERTES)**

**NOMBRE DEL PROYECTO: PLAN INTEGRAL DE PROMOCIÓN Y EDUCACIÓN DIRIGIDO A LA  
DIVULGACIÓN DE LOS PROGRAMAS DE RECREACIÓN, USO DEL TIEMPO LIBRE Y TURISMO SOCIAL.**

OBJETO DEL GASTO	PRESUPUESTO APROBADO	MODIFICACIONES	PRESUPUESTO MODIFICADO	COMPROMISO	CAUSADO	PAGADO	DISPONIBLE	EJECUCIÓN PORCENTUAL
401	1.175.532,90	-72.474,56	1.103.058,34	244.875,00	244.875,00	189.971,18	858.183,34	22,20%
402	430.330,00	-34.902,00	395.428,00	289.788,30	133.825,85	133.825,85	261.602,15	33,84%
403	2.843.750,25	-275.000,00	2.568.750,25	1.385.878,50	924.418,63	924.418,63	1.644.331,62	35,99%
404	120.000,00	0,00	120.000,00	59.185,00	59.185,00	59.185,00	60.815,00	49,32%
405	0,00	0,00	0,00	0,00	0,00	0,00	0,00	0,00%
407	0,00	0,00	0,00	0,00	0,00	0,00	0,00	0,00%
408	0,00	0,00	0,00	0,00	0,00	0,00	0,00	0,00%
411	0,00	0,00	0,00	0,00	0,00	0,00	0,00	0,00%
<b>TOTAL</b>	<b>4.569.613,15</b>	<b>-382.376,56</b>	<b>4.187.236,59</b>	<b>1.979.726,80</b>	<b>1.362.304,48</b>	<b>1.307.400,66</b>	<b>2.824.932,11</b>	<b>32,53%</b>

**EJECUCIÓN FINANCIERA CONSOLIDADA ACCIÓN CENTRALIZADA  
(EN BOLIVARES FUERTES)**

**NOMBRE DEL PROYECTO: DIRECCIÓN Y COORDINACIÓN DE LOS GASTOS DE LOS TRABAJADORES**

OBJETO DEL GASTO	PRESUPUESTO APROBADO	MODIFICACIONES	PRESUPUESTO MODIFICADO	COMPROMISO	CAUSADO	PAGADO	DISPONIBLE	EJECUCIÓN PORCENTUAL
401	26.066.980,00	486.439,75	26.553.419,75	25.099.102,77	25.099.102,77	22.675.796,55	1.454.316,98	94,52%
402	0,00	0,00	0,00	0,00	0,00	0,00	0,00	0,00%
403	514.733,00	-13.100,00	501.633,00	370.902,92	229.203,49	229.203,49	272.429,51	45,69%
404	0,00	0,00	0,00	0,00	0,00	0,00	0,00	0,00%
405	0,00	0,00	0,00	0,00	0,00	0,00	0,00	0,00%
407	0,00	0,00	0,00	0,00	0,00	0,00	0,00	0,00%
408	0,00	0,00	0,00	0,00	0,00	0,00	0,00	0,00%
411	0,00	0,00	0,00	0,00	0,00	0,00	0,00	0,00%
<b>TOTAL</b>	<b>26.581.713,00</b>	<b>473.339,75</b>	<b>27.055.052,75</b>	<b>25.470.005,69</b>	<b>25.328.306,26</b>	<b>22.905.000,04</b>	<b>1.726.746,49</b>	<b>93,62%</b>

**EJECUCIÓN FINANCIERA CONSOLIDADA ACCIÓN CENTRALIZADA  
(EN BOLIVARES FUERTES)**

**NOMBRE DEL PROYECTO: GESTIÓN ADMINISTRATIVA**

OBJETO DEL GASTO	PRESUPUESTO APROBADO	MODIFICACIONES	PRESUPUESTO MODIFICADO	COMPROMISO	CAUSADO	PAGADO	DISPONIBLE	EJECUCIÓN PORCENTUAL
401	0,00	0,00	0,00	0,00	0,00	0,00	0,00	0,00%
402	1.116.541,25	752.017,00	1.868.558,25	1.789.141,69	1.391.218,87	1.391.218,87	477.339,38	74,45%
403	1.115.386,41	1.051.157,60	2.166.544,01	2.108.106,65	1.914.979,88	1.914.979,88	251.564,13	88,39%
404	342.080,00	0,00	342.080,00	240.478,05	235.594,84	235.594,84	106.485,16	68,87%
405	0,00	0,00	0,00	0,00	0,00	0,00	0,00	0,00%
407	25.000,00	632.138,34	657.138,34	620.909,40	575.265,10	575.265,10	81.873,24	87,54%
408	0,00	231.089,00	231.089,00	231.088,80	231.088,80	231.088,80	0,20	100,00%
411	817.964,77	1.050.661,44	1.868.626,21	1.720.086,91	1.720.086,91	1.720.086,91	148.539,30	92,05%
<b>TOTAL</b>	<b>3.416.972,43</b>	<b>3.717.063,38</b>	<b>7.134.035,81</b>	<b>6.709.811,50</b>	<b>6.068.234,40</b>	<b>6.068.234,40</b>	<b>1.065.801,41</b>	<b>85,06%</b>

**EJECUCIÓN FINANCIERA CONSOLIDADA ACCIÓN CENTRALIZADA  
(EN BOLIVARES FUERTES)**

**NOMBRE DEL PROYECTO: PREVISIÓN Y PROTECCIÓN SOCIAL**

OBJETO DEL GASTO	PRESUPUESTO APROBADO	MODIFICACIONES	PRESUPUESTO MODIFICADO	COMPROMISO	CAUSADO	PAGADO	DISPONIBLE	EJECUCIÓN PORCENTUAL
401	0,00	0,00	0,00	0,00	0,00	0,00	0,00	0,00%
402	0,00	0,00	0,00	0,00	0,00	0,00	0,00	0,00%
403	0,00	0,00	0,00	0,00	0,00	0,00	0,00	0,00%
404	0,00	0,00	0,00	0,00	0,00	0,00	0,00	0,00%
405	0,00	0,00	0,00	0,00	0,00	0,00	0,00	0,00%
407	3.654.635,35	246.919,08	3.901.554,43	3.574.200,25	3.395.724,37	3.395.724,37	505.830,06	87,04%
408	0,00	0,00	0,00	0,00	0,00	0,00	0,00	0,00%
411	0,00	0,00	0,00	0,00	0,00	0,00	0,00	0,00%
<b>TOTAL</b>	<b>3.654.635,35</b>	<b>246.919,08</b>	<b>3.901.554,43</b>	<b>3.574.200,25</b>	<b>3.395.724,37</b>	<b>3.395.724,37</b>	<b>505.830,06</b>	<b>87,04%</b>

**EJECUCIÓN FINANCIERA CONSOLIDADA  
(EN BOLIVARES FUERTES)**

**INSTITUTO NACIONAL PARA LA CAPACITACIÓN Y RECREACIÓN DE LOS TRABAJADORES INCRET**

<b>OBJETO DEL GASTO</b>	<b>PRESUPUESTO APROBADO</b>	<b>MODIFICACIONES</b>	<b>PRESUPUESTO MODIFICADO</b>	<b>COMPROMISO</b>	<b>CAUSADO</b>	<b>PAGADO</b>	<b>DISPONIBLE</b>	<b>EJECUCIÓN PORCENTUAL</b>
401	71.273.981,00	5.164.923,00	76.438.904,00	72.077.962,00	72.077.962,00	68.161.609,00	4.360.941,00	94%
402	10.024.213,00	2.055.179,00	12.079.392,00	11.477.395,00	10.461.430,00	10.461.430,00	1.617.962,00	87%
403	16.900.862,00	3.047.354,00	19.948.216,00	17.419.742,00	16.536.901,00	16.536.901,00	3.411.315,00	83%
404	23.690.708,00	2.451.663,00	26.142.371,00	25.085.547,00	24.946.696,00	24.946.696,00	1.195.675,00	95%
405	0,00	0,00	0,00	0,00	0,00	0,00	0,00	0%
407	3.679.635,00	879.057,00	4.558.693,00	4.195.110,00	3.970.989,00	3.970.989,00	587.703,00	87%
408	0,00	231.089,00	231.089,00	231.089,00	231.089,00	231.089,00	0,00	100%
411	817.964,00	1.050.661,00	1.868.625,00	1.720.087,00	1.720.087,00	1.720.087,00	148.539,00	92%
<b>TOTAL</b>	<b>126.387.363,00</b>	<b>14.879.927,00</b>	<b>141.267.290,00</b>	<b>132.206.931,00</b>	<b>129.945.155,00</b>	<b>126.028.801,00</b>	<b>11.322.135,00</b>	<b>92%</b>

## CUENTA 2012

CODIGO DEL ENTE: A0051						
DENOMINACIÓN: INSTITUTO NACIONAL DE CAPACITACIÓN Y RECREACION DE LOS TRABAJADORES						
ÓRGANO DE ADSCRIPCIÓN: MINISTERIO DEL PODER POPULAR PARA EL TRABAJO Y SEGURIDAD SOCIAL						
PERIODO PRESUPUESTARIO: 2012						
CONSOLIDADO EJECUCION PRESUPUESTO DE GASTOS						
PARTIDA DE GASTOS	DENOMINACION	PRESUPUESTO APROBADO	PRESUPUESTO MODIFICADO	EJECUTADO AL 31/12/2012		
				COMPROMISO	CAUSADO	PAGADO
4,01	GASTO DE PERSONAL	71.273.981	76.438.903	72.077.962	72.077.962	68.161.609
4,02	MATERIALES, SUMINISTROS Y MERCANCIAS	10.024.213	12.079.392	11.477.395	10.461.430	10.461.430
4,03	SERVICIOS NO PERSONALES	16.900.862	19.948.215	17.419.742	16.536.901	16.536.901
4,04	ACTIVOS REALES	23.690.708	26.142.371	25.085.547	24.946.696	24.946.696
4,05	ACTIVOS FINANCIEROS	-	-	-	-	-
4,07	TRANSFERENCIAS Y DONACIONES	3.679.635	4.558.693	4.195.110	3.970.989	3.970.989
4,08	OTROS GASTOS	-	231.089	231.089	231.089	231.089
4,11	DISMINUCION DE PASIVOS	817.964	1.868.626	1.720.087	1.720.087	1.720.087
4,12	DISMINUCION DE PATRIMONIO	-	-	-	-	-
TOTAL		126.387.363	141.267.290	132.206.931	129.945.155	126.028.802

CUENTA 2012

CODIGO DEL ENTE: A0051									
DENOMINACIÓN: INSTITUTO NACIONAL DE CAPACITACIÓN Y RECREACION DE LOS TRABAJADORES									
ÓRGANO DE ADSCRIPCIÓN: MINISTERIO DEL PODER POPULAR PARA EL TRABAJO Y SEGURIDAD SOCIAL									
PERIODO PRESUPUESTARIO: 2012									
PRESUPUESTO DE RECURSOS									
RAMO	SUB-RAMO	ESPECIFIC A	SUB-ESPECIFIC	DENOMINACION	PRESUPUESTO APROBADO	PRESUPUESTO MODIFICADO	RECURSOS DEVENGADOS	RECURSOS LIQUIDADOS	RECURSOS RECAUDADOS
3.01	00	00	00	INGRESOS ORDINARIOS	-	-	138.162	138.162	138.162
3.01	10	00	00	INGRESOS DE LA PROPIEDAD	-	-	138.162	138.162	138.162
3.01	10	04	00	INTERESES POR DEPOSITOS EN INSTITUCIONES FINANCIERAS	-	-	10.055	10.055	10.055
3.01	10	04	01	INTERESES POR DEPOSITOS A LA VISTA	-	-	10.055	10.055	10.055
3.02	10	08	00	ALQUILERES	-	-	128.107	128.107	128.107
3.02	10	08	01	ALQUILERES DE EDIFICIOS Y LOCALES	-	-	128.107	128.107	128.107
3.02	00	00	00	INGRESOS EXTRAORDINARIOS	-	-	-	-	-
3.03	00	00	00	INGRESOS DE OPERACIÓN	3.000.000	3.543.072	3.583.939	3.544.758	3.544.758
3.03	02	00	00	VENTA BRUTA DE SERVICIOS	3.000.000	3.543.072	3.583.939	3.544.758	3.544.758
3.03	02	01	00	VENTA BRUTA DE SERVICIOS	3.000.000	3.543.072	3.583.939	3.544.758	3.544.758
3.04	00	00	00	INGRESOS AJENOS A LA OPERACIÓN	-	-	-	-	-
3.05	00	00	00	TRANSFERENCIAS Y DONACIONES	122.569.399	126.556.601	126.556.600	126.556.600	126.556.600
3.05	01	00	00	TRANSFERENCIAS Y DONACIONES CORRIENTES	122.569.399	126.556.601	126.556.600	126.556.600	126.556.600
3.05	01	03	00	TRANSFERENCIAS CORRIENTES INTERNAS DEL SECTOR PUBLICO	122.569.399	126.556.601	126.556.600	126.556.600	126.556.600
3.05	01	03	01	TRANSFERENCIAS CORRIENTES INTERNAS DE LA REPUBLICA	122.569.399	126.556.601	126.556.600	126.556.600	126.556.600
3.06	00	00	00	RECURSOS PROPIOS DE CAPITAL	-	-	6.581.715	6.581.715	6.581.715
3.06	03	00	00	INCREMENTO DE LA DEPRECIACION Y AMORTIZACION ACUMULADA	-	-	6.581.715	6.581.715	6.581.715
3.06	03	01	00	INCREMENTO DE LA DEPRECIACION ACUMULADA	-	-	6.581.715	6.581.715	6.581.715
3.07	00	00	00	VENTA DE TITULOS VALORES QUE NO OTORGAN PROPIEDAD	-	-	-	-	-
3.08	00	00	00	VENTA DE ACCIONES Y PARTICIPACIONES DE CAPITAL	-	-	-	-	-
3.09	00	00	00	RECUPERACION DE PRESTAMOS A CORTO PLAZO	-	-	-	-	-
3.10	00	00	00	RECUPERACION DE PRESTAMOS A LARGO PLAZO	-	-	-	-	-
3.11	00	00	00	DISMINUCION DE OTROS ACTIVOS FINANCIEROS	817.964	11.167.617	399.571	399.571	399.571
3.11	01	00	00	DISMINUCION DE DISPONIBILIDADES	817.964	10.724.087	-	-	-
3.11	01	01	00	DISMINUCION DE CAJA	817.964	10.724.087	-	-	-
3.11	06	00	00	DISMINUCION DE FONDOS EN AVANCE, ANTICIPO Y EN FIDEICOMISO	-	443.530	399.571	399.571	399.571
3.11	06	03	00	DISMINUCION DE FONDOS EN FIDEICOMISO	-	443.530	399.571	399.571	399.571
3.11	99	01	00	DISMINUCION DE OTROS ACTIVOS FINANCIEROS CIRCULANTES	-	-	-	-	-
3.12	00	00	00	INCREMENTO DE PASIVOS	-	-	70.975	70.975	70.975
3.13	00	00	00	INCREMENTO DE PATRIMONIO	-	-	-	-	-
TOTAL					126.387.363	141.267.290	137.330.962	137.291.781	137.291.781



## ***ESTADOS CONTABLES***

# CUENTA 2012

INSTITUTO PARA LA CAPACITACION Y RECREACION DE LOS TRABAJADORES (I.N.C.R.E.T.)				
BALANCE GENERAL				
AL 31 DE DICIEMBRE DEL 2012				
(Expresado en Bolívares)				
	2012	2011	Diferencias Absolutas	Diferencias Porcentual
<b>ACTIVO:</b>				
<b>CIRCULANTE:</b>				
Cajas y Bancos	13 767 900,76	12 941 266,62	826 634,14	6
Cuentas a Cobrar	13 757 433,72	11 093 227,15	2 664 206,57	19
Menos: Provision / Ctas Incobr.	-	-	-	-
<b>Total Circulante:</b>	<b>27 525 334,48</b>	<b>24 034 493,77</b>	<b>3 490 840,71</b>	<b>13</b>
<b>PROPIEDAD, PLANTA Y EQUIPOS:</b>				
Terrenos	21 498 381,42	21 498 381,42	-	-
Edificios y Construcciones	17 375 538,62	17 375 538,62	-	-
Maquinaria, Muebles de Oficina	21 142 425,73	13 198 946,09	7 943 479,64	38
Instalaciones	94 890 691,00	78 733 861,95	16 156 829,05	17
Menos: Depreciación Acumulada	(54 236 684,32)	(47 105 206,01)	(7 131 478,31)	13
<b>Total Propiedad Planta y Equipo:</b>	<b>100 670 352,45</b>	<b>83 701 522,07</b>	<b>16 968 830,38</b>	<b>17</b>
<b>OTROS ACTIVOS:</b>				
Obras en Ejecucion	4 851 725,87	6 553 551,89	(1 701 826,02)	-35
Fondos y Bienes en Fideicomiso	445 773,04	880 015,57	(434 242,53)	(97)
<b>Total OTROS ACTIVOS:</b>	<b>5 297 498,91</b>	<b>7 433 567,46</b>	<b>(2 136 068,55)</b>	<b>(40)</b>
<b>TOTAL ACTIVOS:</b>	<b>133 493 185,84</b>	<b>115 169 583,30</b>	<b>18 323 602,54</b>	<b>14</b>
<b>PASIVO:</b>				
<b>CIRCULANTE:</b>				
Proveedores a Pagar	458 407,49	362 428,45	95 979,04	21
Gastos Personal a Pagar	1 106 135,75	600 721,92	505 413,83	46
Retenciones a Pagar	1 355 691,15	2 066 838,70	(711 147,55)	-52
Impuestos Directos a Pagar	1 126 260,39	826 997,52	299 262,87	27
Depositos en Garantía/Fondos de Terceros	50 323,52	53 558,84	(3 235,32)	-6
Otras Cuentas por Pagar	114 062,23	396 830,47	(282 768,24)	(248)
<b>Total Circulante:</b>	<b>4 210 880,53</b>	<b>4 307 375,90</b>	<b>(96 495,37)</b>	<b>(2)</b>
<b>TOTAL PASIVO :</b>	<b>4 210 880,53</b>	<b>4 307 375,90</b>	<b>(96 495,37)</b>	<b>(2)</b>
<b>PATRIMONIO:</b>				
Capital	340 161,03	340 161,03	-	-
Superavit Revalorizacion Activos	32 709 505,71	32 709 505,71	-	-
Superavit Acumulado	76 699 787,13	94 818 024,52	(18 118 237,39)	-24
Superavit Donado	95 856,56	95 856,56	-	-
Resultado del Ejercicio	19 436 994,88	(17 101 340,42)	36 538 335,30	188
<b>TOTAL PATRIMONIO:</b>	<b>129 282 305,31</b>	<b>110 862 207,40</b>	<b>18 420 097,91</b>	<b>14</b>
<b>TOTAL PASIVO Y PATRIMONIO:</b>	<b>133 493 185,84</b>	<b>115 169 583,30</b>	<b>18 323 602,54</b>	<b>14</b>
Ing. LUIS CARLOS FIGUEROA PRESIDENTE				
Lic. NELIDA TIBISAY GONZALEZ DIRECTORA DE ADMINISTRACION				
Lic. MIGUEL ANGEL BASTIDAS JEFE DE DIV. DE CONTABILIDAD				

**INSTITUTO PARA LA CAPACITACION Y RECREACION DE LOS TRABAJADORES (I.N.C.R.E.T.)****ESTADO DE RESULTADO****DEL 01 DE DICIEMBRE AL 31 DE DICIEMBRE DEL 2012****(Expresado en Bolívars)**

	2012	2011	Diferencias Absolutas	Diferencias Porcentual
<b>INGRESOS:</b>				
Ingresos del Ejecutivo	126 556 600,33	57 633 048,00	68 923 552,33	54
Ingresos Transferencias s/público	-	5 000 000,00	(5 000 000,00)	-
Ingresos por Servicios	3 583 938,59	2 224 707,01	1 359 231,58	38
Ingresos por Alquileres	128 107,29	257 457,63	(129 350,34)	(101)
Ingresos por Intereses	10 054,66	41 988,75	(31 934,09)	(318)
<b>TOTAL INGRESOS:</b>	<b>130 278 700,87</b>	<b>65 157 201,39</b>	<b>70 121 499,48</b>	<b>(326)</b>
<b>GASTOS OPERACIONALES:</b>				
Gastos del Personal	71 334 136,77	53 795 668,14	17 538 468,63	25
Materiales y Suministros	11 465 057,82	7 458 470,27	4 006 587,55	35
Servicios No Personales	17 000 528,58	10 880 535,43	6 119 993,15	36
Depreciacion y Amotizacion	6 581 715,18	6 858 854,38	(277 139,20)	(4)
Transferencias	3 536 911,08	2 986 137,51	550 773,57	16
Otros Gastos	923 356,56	278 876,08	644 480,48	70
<b>TOTAL GASTOS OPERACIONALES:</b>	<b>110 841 705,99</b>	<b>82 258 541,81</b>	<b>28 583 164,18</b>	<b>177</b>
<b>UTILIDAD O ( PERDIDA ) DEL EJERCICIO:</b>	<b>19 436 994,88</b>	<b>(17 101 340,42)</b>	<b>41 538 335,30</b>	<b>(503)</b>

Ing. LUIS CARLOS FIGUEROA  
PRESIDENTE

Lic. NELIDA TIBISAY GONZALEZ  
DIRECTORA DE ADMINISTRACION

Lic. MIGUEL ANGEL BASTIDAS  
JEFE DE DIV. DE CONTABILIDAD

CUENTA 2012

<b>INSTITUTO PARA LA CAPACITACION Y RECREACION DE LOS TRABAJADORES ( I.N.C.R.E.T. )</b> <b>ESTADO DE FLUJO DE EFECTIVO</b> <b>PARA EL EJERCICIO TERMINADO EL 31 / 12/ 2012</b> <b>(EXPRESADO EN BOLIVARES )</b>				
	2012	2011	Diferencias Absolutas	Diferencias Porcentual
<b>Flujo de Efectivo Proveniente de Actividades Operativas:</b>				
Utilidad antes de impuesto del Ejercicio	19 436 994,88	(15 409 570,38)	34 846 565,26	179
Ajustes para conciliar la Utilidad y el Efectivo Neto			-	-
Provisto por Actividades Operativas:			-	-
Amortizacion de Prepagados y provision			-	-
Impuesto a los activos empresariales			-	-
Depreciacion	6 589 774,26	1 091 381,91	5 498 392,35	83
Cambios Netos en Operaciones de Activos y Pasivos:			-	-
(Aumento) Disminuciones de Cuentas por Cobrar a Clientes	(6 411 237,62)	(6 910 751,38)	499 513,76	(8)
(Aumento) Disminuciones de Cuentas por Cobrar Empleados	-	-	-	-
(Aumento) Disminuciones de Inventarios	-	-	-	-
(Aumento) Disminuciones Seguros Pagados por Anticipado	-	-	-	-
(Aumento) Disminuciones Impuesto Retenido	-	-	-	-
(Aumento) Disminuciones Otros Activos	(1 328 632,64)	703 062,82	(2 031 695,46)	153
(Aumento) Disminuciones Cuentas por Pagar Comerciales	70 974,82	1 274 525,73	(1 203 550,91)	(1 696)
Ajustes			-	-
(Aumento) Disminuciones Impuesto a los activos empresariales a pagar	-	-	-	-
<b>Efectivo Neto Provisto (Aplicado) por Actividades Operativas</b>	<b>18 357 873,70</b>	<b>(19 251 351,30)</b>	<b>37 609 225,00</b>	<b>204,87</b>
<b>Flujo de Efectivo Provenientes de Actividades de Inversion</b>				
Adquisicion de Activos Fijos	(16 840 791,84)	-909 595,62	(15 931 196,22)	95
<b>Efectivo Neto Usado en Actividades de Inversion</b>	<b>(16 840 791,84)</b>	<b>(909 595,62)</b>	<b>(15 931 196,22)</b>	<b>95</b>
			-	-
<b>Flujo de Efectivo Proveniente de Actividades de Financieras</b>				
Prestaciones y Prevision Perdida de Inventario			-	-
Aumento de Capital Social	-	-	0	-
<b>Efectivo Neto Provisto por Actividades Financieras</b>	<b>-</b>	<b>0,00</b>	<b>0,00</b>	<b>0,00</b>
			0	0
<b>Aumento Neto en Efectivo y Equivalentes de Efectivo</b>	<b>1 517 081,86</b>	<b>(20 160 946,92)</b>	<b>21 678 028,78</b>	<b>1 429</b>
<b>Efectivo y Equivalente de Efectivo al Inicio del Periodo</b>	<b>12 250 818,90</b>	<b>33 102 213,54</b>	<b>-20 851 394,64</b>	<b>-170</b>
<b>Efectivo y Equivalente de Efectivo al Final del periodo</b>	<b>13 767 900,76</b>	<b>12 941 266,62</b>	<b>826 634,14</b>	<b>6,00</b>
<div> <div>Ing. LUIS CARLOS FIGUEROA PRESIDENTE</div> <div>Lic. MIGUEL ANGEL BASTIDAS JEFE DE DIV. DE CONTABILIDAD</div> <div>Lic. NELIDA TIBISAY GONZALEZ DIRECTORA DE ADMINISTRACION</div> </div>				

**INSTITUTO PARA LA CAPACITACION Y RECREACION DE LOS TRABAJADORES ( I.N.C.R.E.T. )**  
**ESTADO DE MOVIMIENTO DE LAS CUENTAS DE PATRIMONIO**  
**AL 31 DE DICIEMBRE DEL 2012**  
**(Expresado en Bolivares)**

	<u>Resultados Acumulados</u>	<u>Total Patrimonio</u>
SALDO AL 31 de Diciembre de 2005	20 571 870,72	53 717 394,01
Resultado del Ejercicio 2006	<u>36 962 268,60</u>	<u>90 679 662,61</u>
SALDO AL 31 de Diciembre de 2006	<u>57 534 139,32</u>	<u>90 679 662,61</u>
Resultado del Ejercicio 2007	18 424 386,88	109 104 049,49
SALDO AL 31 de Diciembre de 2007	<u>75 958 526,20</u>	<u>109 104 049,49</u>
Resultado del Ejercicio 2008	18 238 060,60	127 342 110,09
SALDO AL 31 de Diciembre de 2008	<u>94 196 586,80</u>	<u>127 342 110,09</u>
Resultado del Ejercicio 2009	3 815 796,03	131 157 906,12
SALDO AL 31 de Diciembre de 2009	<u>98 012 382,83</u>	<u>131 157 906,12</u>
Resultado del Ejercicio 2010	-3 194 358,30	127 963 547,82
SALDO AL 31 de Diciembre de 2010	<u>94 818 024,53</u>	<u>127 963 547,82</u>
Resultado del Ejercicio 2011	-18 118 237,39	109 845 310,43
SALDO AL 31 de Diciembre de 2011	<u>76 699 787,14</u>	<u>109 845 310,43</u>
Resultado del Ejercicio 2012	19 436 994,88	129 282 305,31
SALDO AL 31 de Diciembre de 2012	<u>96 136 782,02</u>	<u>129 282 305,31</u>

**Ing. LUIS CARLOS FIGUEROA**  
**PRESIDENTE**

**Lic. NELIDA TIBISAY GONZALEZ**  
**DIRECTORA DE ADMINISTRACION**

**Lic. MIGUEL ANGEL BASTIDAS**  
**JEFE DE DIV. DE CONTABILIDAD**

*CAPÍTULO V*  
***TESORERÍA DE SEGURIDAD SOCIAL***  
*CUENTA 2012*

## ***EXPOSICIÓN DE MOTIVOS***

## EXPOSICIÓN DE MOTIVOS

La Tesorería de Seguridad Social (TSS) se crea mediante la Ley Orgánica del Sistema de Seguridad Social, publicada en la Gaceta Oficial de la República Bolivariana de Venezuela N° 37.600, de fecha 30/12/2002, mediante Decreto de la Asamblea Nacional de la República Bolivariana de Venezuela, luego, según Gaceta Extraordinaria No. 5.891, de fecha 31 de julio de 2008, mediante el Decreto N° 6.243, con Rango, Valor y fuerza de Ley, se establece la primera Reforma Parcial de la Ley Orgánica del Sistema de Seguridad Social y, posteriormente, según Gaceta Oficial No. 39.912, de fecha 30 de abril de 2012, se establece la Ley de Reforma Parcial del Decreto N° 6.243, con Rango, Valor y Fuerza de Ley Orgánica del Sistema de Seguridad Social.

Esta Ley de Reforma Parcial del Decreto N° 6.243, con Rango, Valor y Fuerza de Ley Orgánica del Sistema de Seguridad Social, entre otras cosas, establece lo siguiente:

*Artículo 126. A partir de la entrada en vigencia de esta Ley, se establece la prohibición expresa de enajenar, gravar, traspasar o disponer de los bienes muebles, así como los haberes de cualquier naturaleza del Fondo Especial de Jubilaciones y Pensiones creado de conformidad con la Ley del Estatuto sobre el Régimen de Jubilaciones y Pensiones de los Funcionarios o Empleados de la Administración Pública Nacional, de los Estados y de los Municipios, sin menoscabo del pago de jubilaciones y pensiones, hasta la entrada en funcionamiento de la Tesorería de Seguridad Social, momento en el cual el Fondo cesará en sus funciones y transferirá los recursos a dicha Tesorería, la cual asumirá en lo adelante el pago de las jubilaciones y pensiones, según lo establecido en esta Ley...*

Entra en funcionamiento con el nombramiento del Tesorero del Sistema de Seguridad Social, mediante Decreto Presidencial N° 8.936, de fecha 30 de abril de 2012, publicado en la Gaceta Oficial de la República Bolivariana de Venezuela N° 39.913, del miércoles 02/05/2012 y atendiendo al mandato de la Ley Orgánica del Sistema de Seguridad Social (artículo 126), con la entrada en funcionamiento de la TSS, se procede a la liquidación del Fondo Especial de Jubilaciones y Pensiones (FEJP). La transferencia de los



recursos a la Tesorería de Seguridad Social, se formalizó el 31 de mayo de 2012.

La Tesorería de Seguridad Social, tiene como finalidad la recaudación, distribución e inversión de los recursos financieros del Sistema de Seguridad Social, con el objetivo de garantizar la sustentación parafiscal y la operatividad del mismo, así como la gestión del Sistema de Información de Seguridad Social, para el registro, afiliación e identificación de las personas sujetas a la Ley de Reforma Parcial del Decreto N° 6.243, con Rango, Valor y Fuerza de Ley Orgánica del Sistema de Seguridad Social, todo enmarcado dentro de lo establecido en la Constitución de la República Bolivariana de Venezuela, el Decreto con Fuerza de Ley Orgánica de Planificación y siguiendo los Lineamientos Generales del Plan Nacional de Desarrollo Económico y Social de la Nación 2007 – 2013.

Esta Institución orienta su proyecto, acciones y actividades, abocando todo su esfuerzo humano y técnico del día a día en contribuir al logro de la Directriz “Suprema Felicidad Social”. La Tesorería de Seguridad Social formuló su Presupuesto de Ingresos y Gastos 2012, siguiendo los lineamientos emanados del Ministerio del Poder Popular de Planificación y Finanzas, órgano rector de la regulación, formulación y seguimiento de políticas en materia de planificación estratégica, territorial, social e institucional, así como las directrices establecidas por la Oficina Nacional de Presupuesto, el Ministerio del Poder Popular para el Trabajo y Seguridad Social y en reunión de Directorio.

El Presupuesto de la Tesorería de Seguridad Social (TSS) para el Ejercicio Fiscal 2012, fue aprobado en Gaceta Oficial N° 40.079 de fecha 27/12/2012, (ver detalle en Gaceta Oficial Extraordinaria N°6.092 de esa misma fecha) por un monto de Bolívares 21.041.421,00 distribuidos de la siguiente forma: Bolívares 11.891.017,00 para el proyecto de la institución; y Bolívares 9.150.404,00 para las Acciones Centralizadas. En tal sentido, la política presupuestaria de la Tesorería de Seguridad Social (TSS), se desarrolla con dos fuentes de financiamiento:

1. Aporte del Ejecutivo Nacional a través de transferencias por parte del Ministerio del Poder Popular para el Trabajo y Seguridad Social por la cantidad de Bs. 6.015.041,30.
2. Ingresos Propios por la cantidad de Bs. 15.026.379,70.

**FUENTE DE FINANCIAMIENTO**  
(En Bolívares)

DENOMINACIÓN	PRESUPUESTO 2012
Transferencias del Ejecutivo Nacional	6.015.041,00
Ingresos Propios	15.026.380,00
<b>TOTAL</b>	<b>21.041.421,00</b>

Fuente: Presupuesto Aprobado 2012, ONAPRE.

**PRESUPUESTO DE GASTOS 2012**  
(En Bolívares)

CÓDIGO	DENOMINACIÓN	PRESUPUESTO 2012
4,01	Gastos de personal	8.553.811,00
4,02	Materiales, suministros y mercancías	2.107.814,00
4,03	Servicios no personales	3.309.687,00
4,04	Activos reales	3.119.850,00
4,07	Transferencias y donaciones	3.950.259,00
<b>TOTAL</b>		<b>21.041.421,00</b>

El presupuesto de Ingresos y Gastos 2012 de la Tesorería de Seguridad Social orientó la ejecución de sus gastos a la cancelación de jubilaciones y pensiones en el marco del Proyecto “Recaudación, afiliación e inversión de los aportes patronales y contribuciones de los trabajadores y trabajadoras de la Administración Pública Nacional, de los Estados y de los Municipios, asumidos por la Tesorería de Seguridad Social”, así como la cancelación correspondiente a los sueldos, salarios e incidencias laborales del personal activo de la Institución a objeto de mantener la continua operatividad de la misma, ya que para la puesta en marcha de la Tesorería de Seguridad Social no contaba con un presupuesto de ingresos y gastos aprobado, sin embargo se realizaron labores que permitieron avanzar la afiliación de trabajadores y trabajadoras, así como lo órganos y entes de la administración pública. Por otra parte la recaudación de los aportes y cotizaciones de los trabajadores y trabajadoras mantuvo un comportamiento estable, se realizaron algunos cambios en las políticas de inversión, las cuales están orientadas a salvaguardar los recursos de la institución, siguiendo los principios de honestidad, transparencia, seguridad, rentabilidad y liquidez, a los fines de acrecentar, en beneficio de los contribuyentes, los fondos que la tesorería administre y mantener el equilibrio financiero y actuarial del Sistema.

## ***COMPORTAMIENTO DE LA EJECUCIÓN PRESUPUESTARIA***

**EJECUCIÓN FINANCIERA CONSOLIDADA DEL PROYECTO  
(EN BOLÍVARES) AÑO 2012**

PARTIDA	PRESUPUESTO INICIAL	PRESUPUESTO MODIFICADO	COMPROMISO	CAUSADO	PAGADO	% EJECUTADO	DISPONIBILIDAD
4,01	2.780.982,00	2.780.982,00	1.935.285,00	1.935.285,00	1.935.285,00	69,59	845.697,00
4,02	1.498.442,00	1.498.442,00	0,00	0,00	0,00	0,00	1.498.442,00
4,03	1.447.057,00	1.447.057,00	0,00	0,00	0,00	0,00	1.447.057,00
4,04	2.637.896,00	2.637.896,00	0,00	0,00	0,00	0,00	2.637.896,00
4,07	3.526.640,00	3.526.640,00	3.526.640,00	3.526.640,00	3.526.640,00	100,00	0,00
4,08	0,00	0,00	0,00	0,00	0,00	0,00	0,00
<b>TOTALES</b>	<b>11.891.017,00</b>	<b>11.891.017,00</b>	<b>5.461.925,00</b>	<b>5.461.925,00</b>	<b>5.461.925,00</b>	<b>45,93</b>	<b>6.429.092,00</b>

**EJECUCIÓN FINANCIERA CONSOLIDADA DE LAS ACCIONES CENTRALIZADAS  
(EN BOLÍVARES) AÑO 2012**

PARTIDA	PRESUPUESTO INICIAL	PRESUPUESTO MODIFICADO	COMPROMISO	CAUSADO	PAGADO	% EJECUTADO	DISPONIBILIDAD
4,01	5.772.829,00	5.772.829,00	3.737.607,00	3.737.607,00	3.737.607,00	64,74	2.035.222,00
4,02	609.372,00	609.372,00	0,00	0,00	0,00	0,00	609.372,00
4,03	1.862.630,00	1.862.630,00	11.327,00	11.327,00	11.327,00	0,61	1.851.303,00
4,04	481.954,00	481.954,00	0,00	0,00	0,00	0,00	481.954,00
4,07	423.619,00	423.619,00	423.619,00	423.619,00	423.619,00	100,00	0,00
4,08	0,00	0,00	0,00	0,00	0,00	0,00	0,00
<b>TOTALES</b>	<b>9.150.404,00</b>	<b>9.150.404,00</b>	<b>4.172.553,00</b>	<b>4.172.553,00</b>	<b>4.172.553,00</b>	<b>45,60</b>	<b>4.977.851,00</b>

**EJECUCIÓN FINANCIERA CONSOLIDADA DEL PROYECTO Y LAS ACCIONES CENTRALIZADAS  
(EN BOLÍVARES) AÑO 2012**

PARTIDA	PRESUPUESTO INICIAL	PRESUPUESTO MODIFICADO	COMPROMISO	CAUSADO	PAGADO	% EJECUTADO	DISPONIBILIDAD
4,01	8.553.811,00	8.553.811,00	5.672.892,00	5.672.892,00	5.672.892,00	66,32	2.880.919,00
4,02	2.107.814,00	2.107.814,00	0,00	0,00	0,00	0,00	2.107.814,00
4,03	3.309.687,00	3.309.687,00	11.327,00	11.327,00	11.327,00	0,34	3.298.360,00
4,04	3.119.850,00	3.119.850,00	0,00	0,00	0,00	0,00	3.119.850,00
4,07	3.950.259,00	3.950.259,00	3.950.259,00	3.950.259,00	3.950.259,00	100,00	0,00
4,08	0,00	0,00	0,00	0,00	0,00	0,00	0,00
<b>TOTALES</b>	<b>21.041.421,00</b>	<b>21.041.421,00</b>	<b>9.634.478,00</b>	<b>9.634.478,00</b>	<b>9.634.478,00</b>	<b>45,79</b>	<b>11.406.943,00</b>

## ***ESTADOS CONTABLES***

# CUENTA 2012

ESTADO DE ACTIVOS NETOS DISPONIBLES PARA EL PAGO DE BENEFICIOS			
AL 31 DE DICIEMBRE DEL 2012			
(Expresado en Bs.)			
<b>ACTIVO</b>			
<b>INVERSIONES</b>			
INVERSIONES DEPÓSITOS PLAZO FIJO Y CERTIFICADOS		2.764.285.271,01	
INVERSIONES EN FIDEICOMISO		1.815.656.431,36	
INVERSIONES BONOS DE LA DEUDA PUBLICA NACIONAL	2.252.576.239,03		
AMORT. ACUMULADA BDPN	-1.339.512,76	2.251.236.726,27	
INVERSIONES BONO VENEZOLANO		1.879.625.550,00	
<b>TOTAL INVERSIONES</b>			<b>8.710.803.978,64</b>
<b>OTROS ACTIVOS</b>			
CAJA Y BANCOS		98.379.708,07	
CUENTAS POR COBRAR REINTEGROS		52.255.547,28	
INTERESES DEVENGA COBRAR		6.236.995,80	
DÉBITOS BANCARIOS NO IDENTIFICADOS		3.379.411,96	
OTROS ACTIVOS EXIGIBLES		46.947.429,71	
FONDO DE ANTICIPO		9.676,13	
ACTIVO FIJO TANGIBLE	6.692.567,34		
DEPRECIACIÓN ACUMULADA	-2.148.897,40	4.543.669,94	
ACTIVO FIJO INTANGIBLE	25.233,76		
AMORTIZACIÓN ACUMULADA	-21.028,11	4.205,65	
ACTIVOS DE DISPONIBILIDAD RESTRINGIDA		1.051.749.468,18	
<b>TOTAL OTROS ACTIVOS</b>			<b>1.263.506.112,72</b>
<b>TOTAL ACTIVO</b>			<b>9.974.310.091,36</b>
<b>PASIVO</b>			
CUENTAS POR PAGAR Y PARTIDAS ACUMULADAS		55.917.227,15	
CRÉDITOS NO IDENTIFICADOS		595.104.729,98	
<b>RESERVAS TÉCNICAS</b>		5.286.209.182,70	
<b>TOTAL RESERVAS TÉCNICAS</b>			<b>5.286.209.182,70</b>
<b>TOTAL PASIVO</b>			<b>5.937.231.139,83</b>
<b>PATRIMONIO</b>			
SUPERÁVIT ACUMULADO		3.566.187.512,69	
GASTO DEL EJERCICIO ANTERIOR		-18.104.897,35	
AUMENTO DE LOS ACTIVOS NETOS		488.996.336,19	
<b>TOTAL PATRIMONIO</b>			<b>4.037.078.951,53</b>
<b>TOTAL PASIVO Y SUPERÁVIT</b>			<b>9.974.310.091,36</b>
<b>CUENTAS DE ORDEN</b>			
CUENTAS DE ORDEN ACTIVA		294.708.077,65	
CUENTAS DE ORDEN PASIVA		-294.708.077,65	



# CUENTA 2012

ESTADO DE CAMBIO EN LOS ACTIVOS NETOS DISPONIBLES PARA EL PAGO DE BENEFICIOS			
CONSOLIDADO CARTERAS DE EMPLEADOS Y OBREROS			
PERIODO DEL 01-06-2012 HASTA 31-12-2012			
(Expresado en Bs.)			
<b>INGRESOS OPERACIONALES</b>			
<b>INGRESOS POR INVERSIONES</b>			
INTERESES DEPÓSITOS PLAZO FIJO Y CERTIFICADOS	38.598.534,98		
INTERESES SOBRE CUENTAS BANCARIAS	301.256,93		
INGRESOS POR RENDIMIENTO FIDEICOMISO	72.507.641,28		
INGRESOS POR INTERESES TÍTULOS DE VALORES (BDPN)	218.414.984,37		
INGRESOS POR INTERESES BONO EL VENEZOLANO	97.804.726,47		
<b>TOTAL INGRESOS POR INVERSIONES</b>			<b>427.627.144,03</b>
<b>OTROS INGRESOS NO OPERACIONALES</b>			
INGRESOS AJUSTES AÑOS ANTERIORES	72.031.772,80		
INGRESOS RECURSOS DE RENDIMIENTOS SAPS	55.552,13		
OTROS INGRESOS	1.230,79		
INGRESOS EXTRAORDINARIO VARIOS	1.130,03		
<b>TOTAL INGRESOS</b>			<b>499.716.829,78</b>
<b>EGRESOS OPERACIONALES</b>			
GASTOS AJUSTES AÑOS ANTERIORES	63.432,24		
GASTOS VARIOS	5,52		
COMISIONES BANCARIAS	7.043,40		
<b>TOTAL EGRESOS OPERACIONALES</b>			<b>70.481,16</b>
<b>GASTOS DE ADMINISTRACIÓN</b>			
GASTOS DE PERSONAL	4.834.578,40		
MATERIALES Y SUMINISTROS	0,00		
SERVICIOS NO PERSONALES	198.291,37		
GASTOS DE DEPREC. Y AMORTIZACIÓN	173.417,10		
GASTOS DE AMORTIZ. BDPN.	5.443.725,56		
<b>TOTAL GASTOS ADMINISTRACIÓN</b>			<b>10.650.012,43</b>
<b>TOTAL EGRESOS</b>			<b>10.720.493,59</b>
<b>TOTAL AUMENTO DE LOS ACTIVOS NETOS</b>			<b>488.996.336,19</b>

TESORERIA DE SEGURIDAD SOCIAL	
ESTADO DE FLUJO DEL EFECTIVO, POR LOS AÑOS TERMINADOS AL 31/12/2012	
	2012
<b>ACTIVIDADES OPERACIONALES</b>	
AUMENTO DE LOS ACTIVOS NETOS	1 052 291 837,14
provistos por las actividades operacionales:	
Depreciación activo fijo	
Ajustes años anteriores Ajuste rec. Activos y depreciación	
Reservas Técnicas - Provisión del Ejercicio	
Reservas Técnicas - Liberación de Res. Actuariales y Ciertas	1 581 021 116,06
Cambio netos en Activos operativos	
Inversiones	-2 942 023 629,74
Interés por cobrar	
Cuentas por cobrar Fondo de Obreros	
Débito Bancario No Identificado	
Provisiones prepagadas	
Otros Activos Exigibles	-230 048 837,70
Cambio netos en Pasivos Operativos:	
Cuentas Por Pagar y Partidas Acumuladas	626 512 875,87
Efectivo neto provisto por actividades operativas	87 753 361,63
<b>ACTIVIDADES DE INVERSION</b>	
Adquisición de activo fijo	
Efectivo neto usado en las actividades de financiamiento	
<b>ACTIVIDADES DE FINANCIAMIENTO</b>	
Prestamos Terceros	-
Efectivo neto usado en las actividades de financiamiento	87 753 361,63
<b>AUMENTO (DISMINUCION) NETO EN EL EFECTIVO Y EQUIVALENTE DE EFECTIVO</b>	10 626 346,45
EFFECTIVO Y EQUIVALENTES AL INICIO	87 753 361,63
EFFECTIVO Y EQUIVALENTES AL FINAL	<b>98 379 708,08</b>

**FONDO ESPECIAL DE JUBILACIONES Y PENSIONES****TESORERIA DE SEGURIDAD SOCIAL**

ESTADOS DE MOVIMIENTOS DE LAS CUENTAS DE PATRIMONIO, PERIODOS DE 01/01/2012 AL  
31/12/2012  
(EXPRESADO A VALORES NOMINALES)

	AUMENTO O DISMIN.		
	APORTES	RESULTADO	TOTAL
	RESERVAS TECNICAS	EJERCICIOS	PATRIMONIO
<b>SALDO AL 31/12/11</b>	3 566 187 512,69		3 566 187 512,69
AUMENTO DE LOS ACTIVOS NETOS		470 891 438,84	470 891 438,84
APORTES RESERVAS TECNICAS			
LIBERACION DE RESERVAS TECNICAS			
RESERVAS TRASLADADAS AL PASIVO			
RESERVA LEGAL			
<b>SALDO AL 31/12/12</b>	3 566 187 512,69	470 891 438,84	4 037 078 951,53

