

REPÚBLICA BOLIVARIANA DE VENEZUELA
MINISTERIO DEL PODER POPULAR PARA EL TRABAJO Y
SEGURIDAD SOCIAL



MEMORIA Y CUENTA
2006

QUE EL MINISTRO DEL PODER POPULAR PARA EL TRABAJO Y
SEGURIDAD SOCIAL PRESENTA A:
LA ASAMBLEA NACIONAL

CARACAS, 2007

REPÚBLICA BOLIVARIANA DE VENEZUELA
MINISTERIO DEL PODER POPULAR PARA EL TRABAJO Y SEGURIDAD SOCIAL
DESPACHO DEL MINISTRO
OFICINA DE PLANIFICACIÓN ESTRATÉGICA Y CONTROL DE GESTIÓN
DIRECCIÓN DE PLANIFICACIÓN Y CONTROL DE GESTIÓN

Centro Simón Bolívar, Edificio Sur, Piso 4, Caracas 1010, Teléfono (0212) 408 46 76, Fax 484-56-25, Correo electrónico: planificamt@cantv.net

Venezuela, Ministerio del Poder Popular para el Trabajo y Seguridad Social
Memoria.....1946/2006

Anual I

1. Venezuela - Ministerio del Poder Popular para el Trabajo y Seguridad Social - Anuarios.
2. Trabajo - Venezuela- Anuarios

I. Título

04.03.3

V458

354.8706851

CONTENIDO

DIRECTORIO	5
MARCO NORMATIVO	
Visión	13
Misión	13
Competencias	14
Organigrama Estructural	15
LÍNEAS DE ACCIÓN	
Avanzar en la conformación de la nueva estructura social	19
Acelerar la construcción del nuevo modelo productivo, rumbo a la creación del nuevo sistema económico	21
Seguir impulsando el nuevo sistema multipolar internacional	23
Acelerar la creación de la nueva institucionalidad del aparato del Estado	24
LOGROS DE LA INSTITUCIÓN	27
PROYECTOS EJECUTADOS	49
OBSTÁCULOS DE LA GESTIÓN	103
LÍNEAS Y PLANES DE ACCIÓN AÑO 2007	107
CUENTA 2.006 MINISTERIO DEL PODER POPULAR PARA EL TRABAJO Y LA SEGURIDAD SOCIAL	117
INFORME DE GESTIÓN (INPSASEL)	203
CUENTA (INPSASEL)	221
INFORME DE GESTIÓN (INCRET)	257
CUENTA (INCRET)	277
INFORME DE GESTIÓN (IVSS)	307
CUENTA (IVSS)	325
ANEXOS	367

DIRECTORIO

MINISTRO

José Ramón Rivero González

VICE-MINISTRO DEL TRABAJO

Rafael Simón Chacón Guzmán

VICE-MINISTRO DE SEGURIDAD SOCIAL

Jhonny Picone

DIRECTORES GENERALES

Relaciones Laborales

José Gregorio Villarroel Barreto

Empleo

Vacante

Procuraduría Nacional de Trabajadores

Elina Ramírez

Previsión Social

Vacante

Consultoría Jurídica

Guillermo Sánchez

Dirección General del Despacho

Clara Ferreira

Planificación Estratégica y Control de Gestión

Vacante

Auditoría Interna

Simón Fernández (E)

Administración y Gestión Interna

Yris Sánchez

DIRECTORES DE LÍNEA

Inspectoría Nacional y Otros Asuntos Colectivos de Trabajo del Sector Público

Vacante

Inspectoría Nacional y Otros Asuntos Colectivos de Trabajo del Sector Privado

Débora Espinoza

Inspección y Condiciones de Trabajo

Christian Vivas

Negociación, Conciliación y Arbitraje

Olga Vede

Coordinación de Procuradurías

Grazia Del Gaudio

Investigación de Asuntos Laborales

Vacante

Estudio y Análisis de Empleo y Mercado de Trabajo

Rogel Nava

Migraciones Laborales

Liliana Serrano

Formación Profesional y Ocupacional

Elizabeth Pinto

Higiene y Seguridad Industrial

Shirley Marín

Seguridad Social

Flor Rondon

Documentación y Biblioteca

Dinorak Castañeda Puerta

Relaciones Públicas

Tayre González Omaña

Relaciones Internacionales y Enlace con la OIT

Rubén Molina

Concertación

Oscar García

Planificación y Control de Gestión

Jesús Semerene

Presupuesto

Teresa Becerra

Bienes y Servicios

Lietzka Saint Ellis

Finanzas

Maria Auxiliadora Ramírez

Estadística

Joel Tirado

Informática

Franklin Sánchez (E)

PRESIDENTES DE INSTITUTOS AUTÓNOMOS ADSCRITOS

Instituto para la Capacitación y Recreación de los Trabajadores (INCRET)

Eglima José Cordero

Instituto Venezolano de los Seguros Sociales (IVSS)

Jesús María Mantilla

Instituto de Prevención, Salud y Seguridad Laborales (INPSASEL)

Jhonny Piconne

Instituto Nacional de Empleo (INEMP)

Vacante

EXPOSICIÓN GENERAL

El Ministro Ricardo Dorado, hoy Director de la Dirección Ejecutiva de la Magistratura, nos legó el 12 de enero de 2007, una impecable gestión que se refleja en esta memoria y cuenta.

En las pasadas décadas, los sistemas de seguridad social sufrieron un marcado deterioro, que se vio agravado con las recetas neoliberales de la década del 90, orientadas a producir su colapso y facilitar su privatización. El gobierno bolivariano heredo un seguro social de escasa y mala cobertura, y unos servicios de defensa e intermediación laboral casi inexistentes, con altos índices de violación a los derechos de los trabajadores y trabajadoras por parte de los patronos y sin capacidad de respuesta.

El gobierno bolivariano puso fin a las políticas neoliberales, derogando el decreto de privatización del seguro social e implementando políticas para la recuperación de la defensa de los derechos laborales, a su vez la Constitución Bolivariana reconoció y caracterizó el proceso y la búsqueda de este Ministerio, como lo señala su preámbulo:

“El pueblo de Venezuela en ejercicio, en ejercicio de sus poderes creadores e invocando la protección de Dios, el ejemplo histórico de nuestro Libertador Simón Bolívar, el heroísmo y sacrificio de nuestros antepasados aborígenes y de los percursores y forjadores de una patria libre y soberana; con el fin supremo de refundar la República para establecer una sociedad democrática, participativa y protagónica, multiétnica y pluripolar en un Estado de justicia, federal y descentralizado, que consolide los valores de la libertad, la independencia, la paz, la solidaridad, el bien común, la integridad territorial, la convivencia y el imperio de la ley para esta y las futuras generaciones; asegure el derecho a la vida, **al trabajo**, a la cultura, a la educación, a la **justicia social** y a la igualdad sin discriminación ni subordinación alguna....”

La refundación de la República no solo consiste en aportar dinero, implica un proceso revolucionario de transformar las antiguas instituciones que entorpecen el camino de progreso, y la creación de otras nuevas que sean sensibles, flexibles y transparentes a las demandas populares, permitiendo así el desarrollo de nuevas actitudes y relaciones de trabajos especiales; podría hablarse de una nueva cultura en las organizaciones.

El Ministerio del Poder Popular para el Trabajo y Seguridad Social se encara como la Institución líder para el alcance del equilibrio político, económico y social del país, enaltecendo el trabajo productivo y amparando la dignidad humana de las

trabajadoras y trabajadores venezolanos, esto enmarcado en la visión de bienestar social, relacionado con la protección social o la cobertura de las necesidades socialmente reconocidas, como la pobreza, la vejez, las discapacidades, el desempleo y la familia, lo cual se logra a través de una política y estrategia integral que compromete la cultura de la solidaridad, la puesta en marcha de una economía productiva con capacidad de crecimiento sostenido y el sentido preciso de la justicia social.

La implantación definitiva de las Inspectoría Modelo, marcan la orientación hacia el desarrollo de las dependencias de la administración de este Ministerio, para facilitar el servicio, tanto en oportunidad, calidad y extensión de los mismos. Esta orientación se extiende también a sede central, con el objeto de mejorar las condiciones organizacionales de los trabajadores y trabajadoras del Ministerio.

El redimensionamiento de la solvencia laboral como instrumento para disminuir la elusión y la evasión en materia de obligaciones patronales para con el Estado, es uno de los aspectos más resaltantes, notable porque mejoró las cotizaciones y mejora la coherencia de las empresas privadas en relación a la función social que estas cumplen, tal como lo establece la Constitución de la República Bolivariana de Venezuela.

En cuanto a los entes de adscripción, el Instituto Venezolano de los Seguros Sociales, cerró el año con cerca de un millón de jubilados y pensionados y con cifras record en otras prestaciones dinerarias. Asimismo, continuó desarrollando la rehabilitación y modernización de sus centros hospitalarios y ambulatorios.

De igual forma, el Instituto Nacional de Prevención, Salud y Seguridad Laborales (INPSASEL) logró culminar el año con veinte seis mil delegados de higiene y seguridad, aumentando significativamente el número de inspecciones y certificaciones.

Por su parte, el Instituto para la Capacitación y Recreación de los Trabajadores (INCRET) continuó con la recuperación sostenida de las instalaciones previstas para la recreación y la cultura de los trabajadores y trabajadoras, mejorando sustancialmente la disponibilidad y planta física de sus instalaciones.

Igualmente, se implantó con extraordinaria fuerza la Misión Madres del Barrio “Josefa Joaquina Sánchez”, con la atención a doscientos cuarenta mil madres en condiciones de extrema pobreza, esta Misión evoluciona rápidamente a Fundación y

enfoca para el 2007 sus objetivos para sacar a estas madres de las condiciones de extrema pobreza.

Es importante destacar que para el periodo del año 2006 el Ministerio se enfrento al reto de realizar una planificación y a su vez ejecución de “Presupuesto por Proyecto”, de acuerdo a lo establecido en el artículo 2 del Reglamento N° 1 de la Ley Orgánica de la Administración Financiera del Sector Público (LOAFSP), del sistema presupuestario, lo cual permitió que en cada proyecto se incluyeran iniciativas sectoriales con cuantificación o programación de la meta física y financiera del producto desagregado territorialmente. Estas acciones respondieron a un determinado plan estratégico, orientador e integrador de estos esfuerzos de planificación y de asignación de recursos presupuestarios entre los distintos actores institucionales, dimensionados a partir de un objetivo común, calificado de interés estratégico por el Alto Gobierno. En este sentido, las acciones integrantes del Plan Estratégico fueron organizadas en atención a tres modalidades, proyectos, actividades e iniciativa especial, según fuere el caso.

La ejecución del presupuesto por proyecto permitió la combinación de recursos humanos, materiales, equipos y espacios, organizados de forma temporal en algunos casos, para el logro de objetivos institucionales, como un proceso único, que una vez consumado el proyecto entrega los bienes o servicios que se proponía producir, lo cual es el resultado de la ejecución de diversas actividades; mejorando de esta manera los canales de información, promoviendo procesos de control más eficaces respecto a la ejecución de las políticas del Ministerio.

También ha permitido administrar el tiempo de ejecución de las actividades a través de un plan previo, a igual que controlar el costo al operar dentro de un presupuesto establecido por proyecto y constatar que se están realizando cada una de las acciones en función a los lineamientos establecidos.

Estas consideraciones previas nos permiten visualizar que las condiciones están dadas para avanzar en el desarrollo de un Ministerio del Poder Popular, ubicado en la dinámica de los motores de arranque de esta nueva etapa y avanzar en base a los lineamientos estratégicos 2007 – 2013.

José Ramón Rivero González

Ministro

MARCO NORMATIVO
INSTITUCIONAL

DENOMINACIÓN DEL ORGANISMO

Ministerio del Poder Popular para el Trabajo y Seguridad Social.

VISIÓN

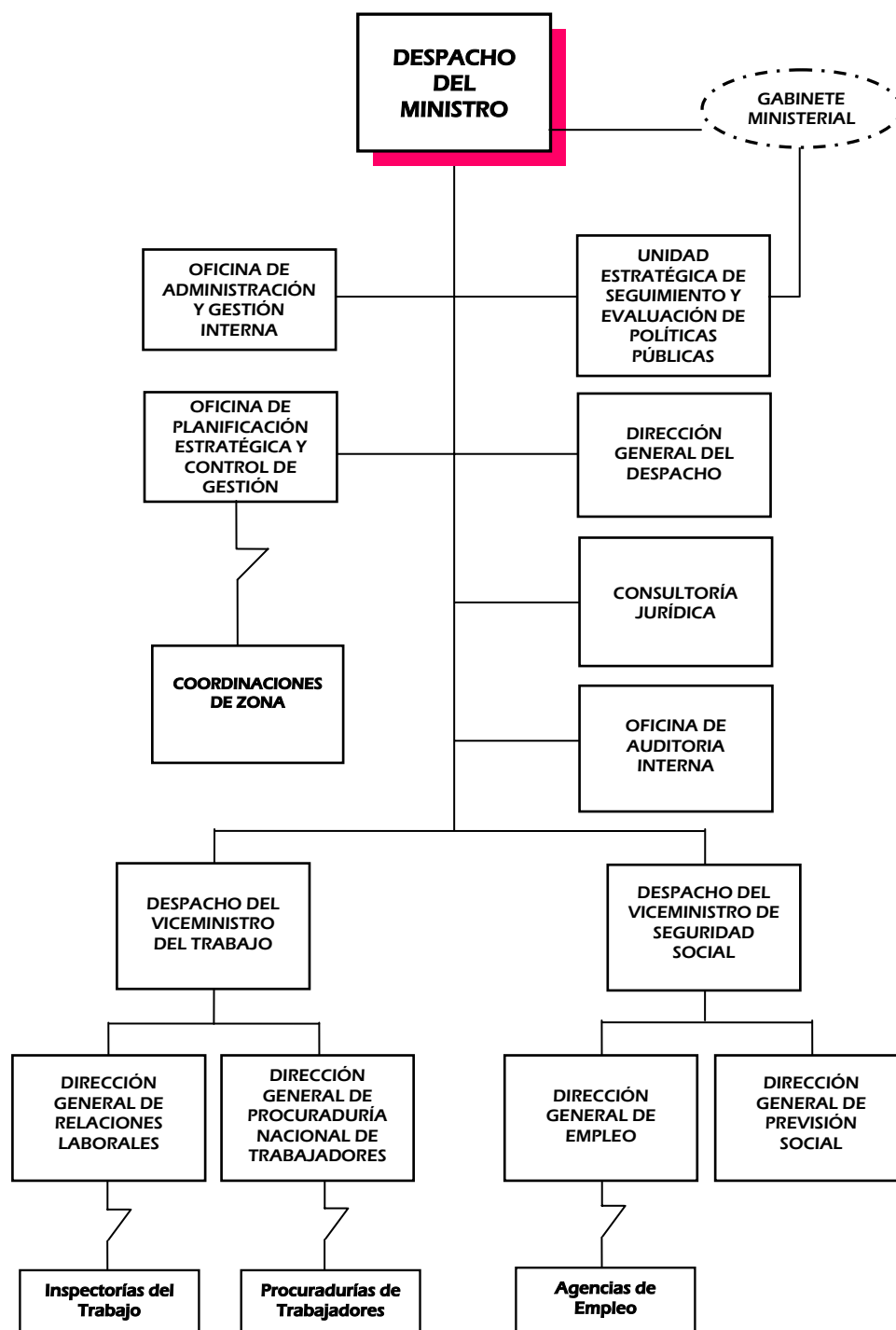
El Ministerio del Poder Popular para el Trabajo y Seguridad Social, será la institución líder para el alcance del equilibrio político, económico y social del país enaltecendo el trabajo productivo, y amparando la dignidad humana de las trabajadoras y trabajadores venezolanos.

MISIÓN

El Ministerio del Poder Popular para el Trabajo y Seguridad Social, tiene como función principal, promocionar el diálogo social con la finalidad de promover en el marco de una economía productiva y solidaria, el empleo, el trabajo digno y la protección a los derechos humanos y sindicales de las trabajadoras y trabajadores; el desarrollo de un sistema de seguridad social, público y solidario; la prestación de un servicio de calidad y eficiencia, que permita la regulación de las relaciones laborales y sea accesible a todos los trabajadores y trabajadoras del país.

COMPETENCIAS

1. La regulación, formulación y seguimiento de políticas, la planificación, coordinación, programación, promoción, fomento y realización de las actividades del Ejecutivo nacional en materia laboral;
2. La formulación, seguimiento y evaluación de políticas y estrategias en materia de seguridad social y previsión social en general; Así como el establecimiento de la respectiva instancia de coordinación con los órganos y entes públicos vinculados directa o indirectamente con los diferentes regímenes prestacionales, a fin de preservar la interacción operativa del Sistema;
3. La promoción del empleo, del bienestar del trabajador y del mejoramiento de las condiciones del trabajo de los sectores laborales;
4. La protección del salario;
5. La regulación de las relaciones obreros patronales, convenciones y conflictos colectivos del trabajo;
6. La relación con los organismos sindicales nacionales y organismos internacionales del trabajo;
7. El estímulo de la participación de los trabajadores en los procesos de democratización sindical y de toma de decisiones, que permitan mejorar las actividades de los grupos organizados de la comunidad nacional con fines de promoción y seguridad social;
8. La coordinación del Estado con los actores sociales;
9. Las demás que le atribuyan las leyes y otros actos normativos.

ORGANIGRAMA ESTRUCTURAL**Entes Adscritos**

LÍNEAS DE ACCIÓN

OBJETIVO ESTRATÉGICO

*Avanzar en la conformación de la **nueva estructura social**.*

Este objetivo está cimentado sobre el principio alcanzar un Estado de justicia social, en el cual, todos y todas poseamos diversidad y equidad de oportunidades, que proclame como base la inclusión, desplazando la pobreza, la desigualdad y el individualismo, por elementos de transformación profundamente sociales que permitan alcanzar sistemas estructurales y funcionales, socialistas y comunitarios, dignificando las condiciones de vida de todos los venezolanos y venezolanas.

Siendo esta la condición germinal de este objetivo, se constituyen como propósitos fundamentales la implementación de planes específicos que garanticen en alguna medida la inserción y estabilidad laboral, el apoyo, fortalecimiento y consolidación a la Misiones; diagnóstico de las condiciones de pobreza en cada municipio, ubicando la población más pobre, en condiciones de miseria para apoyar su inserción sociolaboral, entre otros.

POLÍTICA

Garantizar la defensa del derecho a un trabajo digno y decente, mediante el fortalecimiento de los servicios de promoción, intermediación, fiscalización, formación y defensa de los derechos y de las obligaciones de los trabajadores y trabajadoras.

Con el objeto de progresar en el mejoramiento de las relaciones laborales, el Ministerio del Poder Popular para el Trabajo y Seguridad Social, definió la política antes referida la cual se ejecutó con el exclusivo interés en lo que respecta a la defensa de los derechos laborales y sociales de los trabajadores y trabajadoras, incluyendo aquellos que se encuentren en regímenes especiales o en áreas catalogadas como trabajo invisible, esta categoría ubicada dentro del régimen especial se ha caracterizado por encontrarse dentro de los sectores más susceptibles a la explotación laboral, e históricamente excluidos del sistema. En este sentido, el Ministerio se avocó a la tarea de prestar la asistencia necesaria a los mismos. Igualmente, a través de esta política, se pretende garantizar la Defensa de los derechos laborales y sociales, fortaleciendo las áreas de inspección, regulación, control y supervisión.

Conscientes que una de las grandes debilidades del Ministerio, heredadas de la IV República fue el dismantelamiento de las unidades de inspecciones, en función de proteger los grandes intereses patronales; se implementó la política anteriormente citada, logrando obtener un gran impacto en el fortalecimiento en el área de inspección.

En otro orden de ideas, la estrategia de igual forma contempló acelerar el proceso de respuesta de aquellas consultas o decisiones que tuviesen retraso.

POLÍTICA

Promover la responsabilidad social de los empleadores garantizando la protección de las fuentes de empleo y que éstas sean seguras y de calidad.

Con el propósito de coadyuvar al afianzamiento del derecho al trabajo y a la seguridad social, el Ministerio se ha orientado en crear un marco jurídico que permite establecer una política obligante hacia los patronos, para que estos garanticen los derechos establecidos a favor de los trabajadores y trabajadoras.

Se hace necesario e indispensable, observar con detenimiento la formulación de esta política, dirigida no solo al derecho del trabajo digno de los trabajadores locales y migrantes, sino también a mejorar el conocimiento estadístico de las condiciones de vida de los trabajadores.

POLÍTICA

Garantizar una seguridad social para todos y todas, ampliando la calidad y cobertura de sus prestaciones.

Esta política se fundamenta y vincula directamente, a través de la generación de bases sólidas para la conformación de un nuevo sistema de seguridad social, buscando garantizar el disfrute de los derechos sociales de forma universal y equitativa, eliminando de forma progresiva todas aquellas prácticas capitalistas que generaban de forma directa exclusión en gran parte de la población.

En función de atender todos los sectores sociales, sin distingo alguno, estos que fueron olvidados debido a la orfandad de políticas serías en materia de seguridad social, en las cuatro décadas del puntofijismo, en donde se pretendió privatizar la seguridad social en Venezuela, copiando el modelo neoliberal impuesto por el imperialismo o en su defecto negociado por las elites económicas; a este respecto se implemento esta política emancipadora dirigida a la reivindicación del ser humano sobre otro cualquier aspecto.

POLÍTICA

Estimular y promover la democratización de las organizaciones de trabajadores y trabajadoras, empleadores y empleadoras, para la defensa colectiva de sus derechos.

Con la intención de democratizar y legitimizar las organizaciones sindicales, se instrumentó la política destinada a promover la sindicación de los trabajadores como un derecho constitucional, a objeto de fortalecer su capacidad de defensa para sus derechos e intereses, igualmente la misma se diseñó en función de permitir la actualización de las organizaciones de trabajadores, garantizando la legitimación de la directiva de la organización para la efectiva representación de toda la masa trabajadora.

Combatiendo con esta política, las conductas o prácticas antisindicales promovidas por el sector patronal, causando discriminación o lesión en los derechos e intereses de libertad sindical que gozan los trabajadores.

OBJETIVO ESTRATÉGICO

*Acelerar la construcción del nuevo **modelo productivo**, rumbo a la creación del **nuevo sistema económico**.*

Como avance a este objetivo, para la construcción de un nuevo modelo productivo y económico se hace necesario sentar las bases que permitan el fomento de la autogestión, cogestión y la creación de empresas asociativas y cooperativas.

Dentro de este marco es importante destacar las acciones coordinadas entre los Ministerios de las áreas económicas y sociales, los primeros con sus acciones de promoción e intervención en la generación de bienes y servicios, y los segundos entre los cuales destaca el Ministerio del Poder Popular para el Trabajo y Seguridad Social, con la labor de prestar servicios de intermediación laboral y la protección en el empleo, promocionando así el trabajo productivo, solidario, autogestionario, sustentable y digno.

Cuando se vincula este objetivo con la recuperación del poder adquisitivo de los trabajadores, se produce como resultado la recuperación del salario real, a través de políticas dirigidas a una distribución más justa del ingreso y la riqueza, tanto de las micros, pequeñas, medianas y grandes empresas, así como, a los trabajadores

domésticos, conserjes, aprendices y adolescentes trabajadores, lo cual impactó en los hogares que percibieron un ingreso igual o inferior al salario mínimo.

POLÍTICA

Recuperar el poder adquisitivo de los trabajadores y trabajadoras fortaleciendo los mecanismos institucionales que influyen en el mercado de trabajo y los procesos de sindicalización y convenciones colectivas.

Esta política busca consolidar el poder adquisitivo de la población trabajadora, recuperando así el salario real, impulsando de esta manera el desarrollo de una economía más productiva y que beneficie a más sectores de la población. En este mismo orden, la estrategia fue orientada igualmente en función de organizar la mayor cantidad de trabajadores, a objeto de potenciar y regular la negociación colectiva en este tipo de organizaciones, con el fin de mejorar las condiciones de vida.

En concordancia con esta política, se han venido desarrollando espacios de discusión y concertación laboral, lo cual ha permitido dentro del desarrollo de la economía social, contribuir con el fortalecimiento de las relaciones entre los trabajadores y patronos, promoviendo la consecución de los derechos y deberes laborales y sociales de estos.

Por otra parte, la política se desarrolló sobre la base de implementación de una serie de normativas y decretos, que fuesen en provecho de los trabajadores y trabajadoras a nivel nacional, con el objeto de garantizar la estabilidad laboral y ajustes al salario, beneficiando de esta manera a la masa trabajadora con menor poder adquisitivo.

POLÍTICA

Fomentar y dirigir el diálogo social para la generación de un modelo económico y social, diversificado, productivo, incluyente y de justicia social, cuyas relaciones de producción se fundamenten en la solidaridad.

La política descrita apunta en alcanzar la equidad social, mediante la incorporación progresiva de todo los sectores que conviven en la sociedad y al desarrollo armónico de la nación, con el fin de generar fuentes de empleo para elevar el nivel de vida de la población, garantizando la soberanía del país en lo económico, social y político, para así generar medios de producción alternativos, que aseguren la manufactura nacional de los productos destinados a cubrir las necesidades básicas de la población y lograr la mejora sostenida.

Para ello es necesaria la promoción y apoyo de los procesos de autogestión y cogestión, aunado al desarrollo de la pequeña y mediana industria, asociaciones cooperativas, empresas familiares, las microempresas y cualquier otra forma de asociación comunitaria para el trabajo, constituida de hecho o de derecho, estimulando las expresiones de economía social como fuentes generadoras de empleo y bienestar social, sustentándola en la economía popular en el ámbito nacional.

OBJETIVO ESTRATÉGICO

*Seguir impulsando el nuevo **sistema multipolar internacional**.*

En función de trabajar en la consolidación de la integración Latinoamericana y Caribeña, visión de nuestro Padre de la Patria, Simón Bolívar, se desprende la idea excepcional y si se quiere anfictionica, en la cual no sólo seamos dueños y protagonistas de tan soñada unidad, si no que también entendamos, que tenemos el deber ineludible de ser instrumentos liberadores de nuestra propia conciencia, en un mundo en el cual efectivamente prevalezcan valores de lealtad, cooperación, hermandad, regidos con el propósito común de la independencia económica, territorial, política, social e internacional; propiciando de esta manera la creación de un mundo realmente pluripolar, libre de la dominación y sometimiento imperial que los intereses económicos y hegemónicos de la oligarquía y los gobiernos estadounidenses, que si algo nos ha legado son todos los conceptos de miseria como la exclusión, la desigualdad, la pobreza y la tiranía.

POLÍTICA

Posicionamiento Internacional de Venezuela en materia sociolaboral para fortalecer el equilibrio multipolar y la agenda social.

Durante el año 2006 el Ministerio del Poder Popular para el Trabajo y Seguridad Social, formuló su política en el marco del equilibrio internacional, delineado en el Plan de Desarrollo Económico y Social de la Nación 2001-2007, y en los Objetivos de la Nueva Etapa del 2004, del cual se desprenden las directrices estratégicas desarrolladas en el Plan Operativo Anual Institucional 2006.

Considerando el objetivo estratégico expresado en el apoyo brindado por el Ministerio en materia de Convenios Internacionales del Trabajo y Seguridad Social, se planteo la participación permanente de este Ministerio, en sucesivas reuniones

referidas a Convenios Internacionales del Trabajo y Seguridad Social en representación del Estado Venezolano, además del intercambio de opiniones sobre temas de interés para el Estado en esta materia.

Con la firme intención de fortalecer la soberanía nacional, a través de la promoción y procura de un mundo multipolar soportado bajo el umbral de la igualdad, soberanía y autodeterminación de los pueblos, el Ministerio del Poder Popular para el Trabajo y Seguridad Social, se propuso la participación en la consolidación y diversificación de las relaciones internacionales, iniciando acciones en los diversos escenarios sociolaborales, y teniendo como principal objetivo ganar espacio en el terreno internacional, el cual anteriormente se encontraba baldío y ocupado por representantes de los intereses capitalistas de nuestro país. Igualmente la política se direccionó en función de fortalecer las redes de intercambio de cooperación mutua en el ámbito internacional, creación de Petro – América y Petro – Caribe, constitución y ratificación de instrumentos jurídicos internacionales, promoción de conferencias y foros internacionales, intercambio de experiencias con los pueblos del mundo, cooperación técnica internacional, mejoramiento de la imagen internacional de la República e incremento del apoyo ciudadano e institucional en el exterior, entre otras actividades.

OBJETIVO ESTRATÉGICO

*Acelerar la creación de la nueva **institucionalidad del aparato del Estado**.*

Esta estrategia busca sentar las bases para crear mecanismos que permitan establecer una organización de Estado menos burocratizada, dando inicio a instituciones que generen respuestas eficientes y eficaces a los problemas de la sociedad en general. La nueva institucionalidad del aparato del Estado, se traduce en parte, a través de la implementación de políticas dirigidas a la creación y consolidación de las Misiones Sociales, como una forma de impulsar un Estado plural, democrático, solidario, bolivariano; combatiendo de manera categórica la lucha contra la pobreza extrema y la exclusión social.

Se busca que las instituciones sean transformadas, con miras a prestar una labor transparente, y garantizar el buen funcionamiento de la administración pública, disminuyendo así el burocratismo, lo que permite atender la pujante deuda social minorizando la pobreza extrema

POLÍTICA

Mejorar y transformar los procesos sustantivos del Ministerio hacia la prestación de servicios con altos niveles de eficacia, eficiencia y efectividad a través del desarrollo de proyectos que fortalezcan su capacidad de gestión.

La política antes referida se desarrollo ineludiblemente, con el fin de saldar la histórica deuda social en materia laboral y de seguridad social, acumulada por más de cuatro décadas y heredada por la ineficacia de la vieja dirigencia política de ese entonces, los cuales pretendían justificar la privatización de todos los servicios públicos, mediante un plan progresivo de deterioro del aparato del Estado.

Esta nueva estrategia viene a dar respuesta positiva perceptible a los permanentes ataques que ha recibido el proyecto bolivariano, por parte de los intereses de la tradicional oligarquía nacional e internacional, a través de sus medios de comunicación privados.

Para el buen desarrollo de esta política, el Ministerio definió como áreas estratégicas de acción primordial en materia de Seguridad Laboral, la modernización de la Inspectorías del Trabajo, lo cual se traduce en sistematización y automatización de los procesos, así como, mejoras y acondicionamientos de la infraestructura física, buscando como resultados el incremento sustancial de trabajadores atendidos en todas las unidades estructurales del Ministerio a nivel nacional, la gran cantidad de trabajadores beneficiados del proceso de defensa de sus derechos, a través de la Procuraduría Nacional de Trabajadores, y las diversas actividades realizadas en función de la reducción de la tasa de desempleo; acción que fue impulsada en gran medida por nuestras Agencias de Empleo en todo el territorio nacional. De igual modo, se consolidó la ejecución de esta política, mediante la creación del Viceministerio de Seguridad Social.

En este orden de ideas, también se trabajó en la generación y divulgación de información estadística, en la cual resaltaba el gran contraste percibido al comparar los 40 años del puntofijismo contra los 8 años de gestación del proceso revolucionario, en los cuales nos hemos dado la tarea de implementar acciones dirigidas a promover la verdad, mediante la difusión de ideas transformadoras, los logros y avances obtenidos, con especial énfasis en las prácticas exitosas en materia de organización comunitaria.

LOGROS INSTITUCIONALES

POLÍTICA

Garantizar la defensa del derecho a un trabajo digno y decente, mediante el fortalecimiento de los servicios de promoción, intermediación, fiscalización, formación y defensa de los derechos y de las obligaciones de los trabajadores y trabajadoras.

LOGROS

El Ministerio del Poder Popular para el Trabajo y Seguridad Social ha coadyuvado para el año 2006 a mantener la tendencia al decrecimiento en la tasa de desocupación, al cierre del mes de Diciembre del 2006 se ubicó en 8.4%, es decir, (3.0) puntos porcentuales menos que el mismo mes del año anterior (11.4%), esto representa un aumento en la tasa de actividad, lo cual significa el alto número de personas efectivamente incorporadas al mercado laboral, como resultado del impacto inmediato de las misiones y las políticas sociales, dado que ello implica, que a través de un mayor número de empleos se satisfacen necesidades en los núcleos familiares; en este sentido, es importante destacar, que el sector formal de la economía mantiene desde mediados del año 2004, la tendencia de ser el mayor generador de empleo en la economía venezolana, el año 2006 cerró con seis millones ochocientos cuarenta y nueve mil ochocientos cuarenta y tres 6.849.843 trabajadores formales, lo cual significa que el 55,5% de las personas ocupadas están trabajando en este creciente sector de la economía.

Si comparamos los resultados alcanzados con los del año 2005 (52%), se evidencia un incremento en la estructura formal del 3,5%. Esto significa, que el sector informal de la economía continúa su proceso de descenso y el sector formal se posesiona como el mayor generador de empleo en la economía del país, revelando así, el mejoramiento de la calidad y estabilidad de los empleos generados, gracias al aporte de las políticas económicas y sociales, que se traducen en un incremento sostenido de la inversión pública, así como, proyectos de recuperación industrial bajo formas de cogestión y autogestión. (Ver Anexo N° 1)

INSUMOS PARA ALCANZAR LOS LOGROS

Atención efectiva y oportuna de las Inspectorías del Trabajo a nivel nacional, logrando atender a un millón doscientos cinco mil quinientos cuarenta y cuatro (1.205.544) trabajadores; minimizando la vulnerabilidad de los derechos de los sectores laborales.

Atención a doscientos mil 200.000 usuarios, a través del Servicio Nacional de Empleo. (Ver Anexo N° 2)

Actualización del Mapa Sociolaboral, el cual es un componente de investigación de la situación de la fuerza laboral y la economía regional en las principales entidades federales, generándose información actualizada sobre las principales actividades económicas y la caracterización de la fuerza de trabajo traducida en indicadores importantes, como ocupación, desocupación, economía formal e informal, sector empleador, actividad económica, grupos ocupacionales, genero y edad.

Actualización al “Diagnóstico del Tejido Empresarial y la Economía Social en Venezuela” el cual sirve de soporte técnico al proceso de cogestión y de empresas recuperadas.

Aplicación del proceso de cogestión a veinte y tres (23) empresas, con un plan de financiamiento que alcanzó la inversión de Bs. 32.426.681.778,75; esto permitió generar seiscientos ochenta y cinco (685) nuevos empleos, y quinientos veinte y nueve (529) por generar dentro de estas empresas cogestionadas. (Ver Anexo N° 3)

Apoyo no financiero en lo que se refiere al acompañamiento en materia de comercialización, formación y capacitación a los trabajadores y empresarios, sobre procesos de Autogestión, Cogestión y Cooperativismo, cumpliendo de esta manera con el Acuerdo Marco de Corresponsabilidad para la Transformación Industrial.

LOGROS

Setecientos noventa y siete mil ochocientos treinta y dos (797.832) trabajadores y trabajadoras beneficiados, a través de las inspecciones realizadas, con el objetivo de proteger, velar y garantizar espacios de trabajos dignos y seguros. El Plan de Inspección Laboral viene rompiendo y superando las barreras sociales y geográficas, afectadas por la ausencia del Estado y de un ejercicio burocrático del mismo, donde la acción atomizada de este a través de diversas instituciones, impedía o aceptaba convivir con un mercado de trabajo caracterizado por la falta de ejercicio de los derechos laborales, de seguridad social y de salud ocupacional, entre otros.

Con la puesta en marcha del plan antes citado, se busca detectar los principales incumplimientos laborales por parte de los patronos: salario mínimo, afiliación al Seguro Social Obligatorio, ausencia de recibo o comprobantes de pago, exceso de horas laborales, incumplimiento del beneficio de alimentación para los

trabajadores, incumplimiento en el pago de prestaciones sociales, incumplimiento en las horas de descanso diario, ausencia de pago de horas extraordinarias, ausencia de pago días feriados, precaria prevención de los riesgos, ausencia de programa de seguridad y salud en el trabajo, ausencia de dotación de equipos de protección personal, ausencia de botiquín de primeros auxilios, ausencia de dotación de equipos contra incendios y alta accidentabilidad laboral.

INSUMOS PARA ALCANZAR LOS LOGROS

Verificación y control del cumplimiento de la normativa laboral en los centros de trabajo, a través de las diferentes visitas de Inspección distribuidas entre actos supervisorios, reinspecciones e inspecciones especiales, alcanzando un total de veinte y nueve mil dos (29.002) visitas, beneficiando a setecientos veinte y seis mil sesenta (726.060) trabajadores y trabajadoras a nivel nacional.

Realización de tres mil trescientos noventa y tres (3.393) visitas de inspecciones en el sector rural, logrando beneficiar a dieciocho mil novecientos cuarenta y cinco (18.945) trabajadores y trabajadoras.

Realización de dos mil seiscientos cincuenta y nueve (2.659) visitas de inspección en el sector conserjes, en diferentes edificios residenciales y comerciales beneficiando a seis mil cien (6.100) personas. Este sector es bastante crítico ya que en el trabajo está involucrado el círculo familiar del trabajador, lo que lo hace más propensos a violaciones de los derechos laborales y humanos por parte de los patronos.

Ejecución de seis mil setecientos noventa y siete (6.797) inspecciones, beneficiando a cuarenta y seis mil setecientos veinte y siete (46.727) trabajadores y trabajadoras en el sector cooperativas. Mediante la aplicación del Plan de Inspecciones a cooperativas se busca desarrollar el Sistema de Inspección del Trabajo con amplia cobertura, transparencia, credibilidad, fuerza coercitiva, y cuyas funciones principales fueron la defensa de los derechos laborales de los trabajadores no asociados en cooperativas, así como, acabar con el fraude laboral que cometen muchas de ellas.

Taller evaluativo del plan de inspección especial a las asociaciones cooperativas.

Taller evaluativo del plan de inspección especial al sector conserje.

LOGROS

Asesoramiento y representación en forma universal y gratuita a los trabajadores y las trabajadoras que devenguen menos de tres (3) salarios mínimos, asumiendo sus causas en instancias administrativas (Inspectorías del Trabajo), así como en instancias judiciales con competencia laboral (Tribunales), a través de las procuradurías. En tal sentido, citamos como otro logro importante de la Revolución Bolivariana, la atención para el año 2006, de un total de trescientos dieciocho mil cuatrocientos cuarenta y cuatro (318.444) usuarios a nivel nacional, lo cual repercute en la cancelación de los montos demandados y pagos de salarios caídos de los trabajadores afectados por la cantidad de Bs. 21.706.431.254,38. (Ver Anexos N° 4 y N° 5)

De manera específica, se asumieron defensas a través de la Procuraduría Nacional de Trabajadores, destacándose las causas llevadas por Litigio, como casos emblemáticos por el número de trabajadores defendidos y la complejidad del conflicto jurídico involucrado, entre los cuales se distinguen:

- Defensa de siete mil setecientos (7.700) jubilados, pensionados y sobrevivientes de la Compañía Anónima Nacional de Teléfonos Venezuela (CANTV), en el proceso de adhesión a la sentencia de las Salas Constitucional y Social del Tribunal Supremo de Justicia; proceso en el cual se ha ordenado a la mencionada empresa a realizar ajustes de las pensiones al monto del salario mínimo nacional a partir del año 2.000 y a los beneficios salariales y sociales establecidos en las convenciones colectivas de trabajo suscritas desde el año 1.993 a la fecha de la ejecución del fallo.
- Continuidad en la defensa de setecientos siete (707) trabajadores de la empresa Aerovías Venezolanas, S.A. (AVENSA) y Servicios de Aerovías Venezolanas, S.A. (SERVIVENSA), los cuales fueron despedidos injustificadamente a partir de julio de 1.999 hasta mayo del año 2000. En ese sentido, se interpuso un “Amparo Constitucional con el objeto de que dichas empresas, cumplieran con la Resolución Ministerial N°. 2762-03, de fecha 19 de junio de 2003, emanada del Despacho de la Ministra del Trabajo de la fecha, que ordenaba la Suspensión del Despido Masivo” y la restitución de los derechos laborales, incluyendo su reincorporación a los puestos de trabajo.
- Defensa de 330 trabajadores en el juicio de quiebra de la empresa Venezolana de Papel (VENEPAL), quiebra declarada en fecha 02 de diciembre de 2004.

INSUMOS PARA ALCANZAR LOS LOGROS

Ciento veinte y ocho mil seiscientos cincuenta y nueve (128.659) trabajadores defendidos en los diferentes procedimientos administrativos y judiciales que se tramitan a través de las Inspectorías del Trabajo y Tribunales Laborales.

Ciento ochenta y nueve mil setecientos ochenta y cinco (189.785) usuarios atendidos por consulta en las Procuradurías de Trabajadores.

LOGROS

Atención a más de doscientos mil (200.000) usuarios, mediante el Servicio Nacional de Empleo que brinda el Ministerio del Poder Popular para el Trabajo y Seguridad Social, a través de su Red de treinta y un (31) Agencias de Empleo distribuidas en el ámbito nacional, permitiendo vincular la oferta y la demanda laboral y desarrollar un sistema eficiente de servicios de empleo, que responda a las necesidades del sector productivo, apoyándose en herramientas tecnológicas como el Sistema de Información Referencial de Empleo de Venezuela (SIREVE) y la publicación en el sitio web de las ofertas y demandas de empleo.

INSUMOS PARA ALCANZAR LOS LOGROS

La afiliación de ciento treinta mil trescientos sesenta y ocho (130.368) usuarios al Sistema Nacional de Empleo.

Colocación de doce mil novecientos sesenta (12.960) usuarios en el mercado de trabajo durante el año 2006 (*Ver Anexo N° 6*), de igual manera se destaca la gran labor realizada por las agencias, en cuanto a la selección del personal de los funcionarios de los Centros de Procesamiento de Información (CEPROIN), y encuestadores para impulsar y fortalecer la Misión Madres del Barrio; los cuales no fueron considerados en el registro de colocados del Servicio Nacional de Empleo.

Orientación a setenta mil ochenta y un (70.081) usuarios brindando talleres en los distintos programas socioproductivo-laboral.

Afiliación de cinco mil ciento treinta y una (5.131) empresas a nivel nacional, a través de operativos de promoción y difusión del Servicio Nacional de Empleo.

LOGROS

Nueve mil seiscientos sesenta y cuatro (9.664) personas beneficiadas, a través del Centro de Formación Profesional (CEFPRODSC), dicho logro se emplazó hacia el diseño de proyectos y programas orientados a impulsar la incorporación de

personas con discapacidad al trabajo productivo, el Ministerio del Poder Popular para el Trabajo y Seguridad Social brindo apoyo técnico a proyectos productivos, presentados por cooperativas de servicios integradas por estas personas, además se le proporciono formación y capacitación profesional en áreas de servicios, así como se propicio la participación protagónica de los estudiantes en el desarrollo de actividades socioculturales y deportivas, y también se le brindo atención integral a los participantes a través de la entrega de insumos médicos.

INSUMOS PARA ALCANZAR LOS LOGROS

Orientación a ocho (8) cooperativas, las cuales están actualmente en espera de respuesta para su financiamiento a través de la Resolución N° 2.888.

Se impartieron treinta y tres (33) talleres de atención a personas con discapacidad intelectual e inserción sociolaboral y socioproductiva.

Se desarrolló el eje transversal de formación socioproductiva incorporando a 349 participantes.

Orientación al Sistema Metropolitano para la integración de Personas con Discapacidad de la Alcaldía Mayor Metropolitana, para la conformación de cooperativas.

Atención en primeros auxilios, entrega de insumos médicos y orientación en salud y prevención de la discapacidad, beneficiando a setecientos tres (703) personas.

Desarrollo de actividades de rehabilitación preventiva y terapia ocupacional para incrementar el bienestar de las personas con discapacidad.

Formación e incorporación de doce (12) personas con discapacidad al proyecto de Comisionados Especiales en Administración de Justicia Laboral, que desarrolla la Inspectoría del Trabajo.

Participación activa en la discusión del proyecto de Ley para personas con discapacidad, actualmente aprobado por la Asamblea Nacional.

POLÍTICA

Promover la responsabilidad social de los empleadores, garantizando la protección de las fuentes de empleo y que éstas sean seguras y de calidad.

LOGROS

Con el objeto de garantizar el cumplimiento de los preceptos constitucionales establecidos en materia de estabilidad y permanencia laboral, se dio continuidad a la política de Inamovilidad Laboral, para todos los trabajadores y trabajadoras que presten sus servicios para el sector público y privado, cuyo salario mensual no fuere mayor a bolívares seiscientos treinta y tres mil trescientos veinte y cinco (Bs. 633.325,00). Es así, que bajo el amparo de los Decretos de Inamovilidad Laboral, se atendió en las Inspectorías del Trabajo cuarenta y ocho mil setecientos diez (48.710) solicitudes en la materia.

INSUMOS PARA ALCANZAR LOS LOGROS

Aplicación de la medida de Inamovilidad Laboral dictada a favor de los trabajadores del sector privado y del sector público, regidos por la Ley Orgánica del Trabajo, a través de los Decretos Nros. 4.397 y 4.848, de fecha 31 de marzo y 28 de septiembre de 2006, con lo cual se extiende esta medida hasta el 31 de marzo de 2007.

Atención realizada por la red de Inspectorías y Sub-Inspectorías del Trabajo distribuidas en todo el territorio nacional, lo cual permitió atender a cuarenta y ocho mil setecientos diez (48.710) solicitudes en materia de inamovilidad laboral, de las cuales doce mil doscientos sesenta y cuatro (12.264) solicitudes corresponden a calificaciones de falta, cifra que conforma un 25,17% del total de las solicitudes y el resto de las mismas asciende a treinta y seis mil trescientos sesenta y cuatro (36.364), las cuales correspondieron a procedimientos de reenganches y pagos de salarios caídos para trabajadores que han sido despedidos, movidos o desmejorados de sus puestos de trabajo.

LOGROS

Puesta en marcha del Registro Nacional de Empresas y Establecimientos (RNEE), con la cantidad de setenta y un mil noventa y una (71.091) empresas inscritas para el año 2006. El RNEE es una iniciativa destinada a consolidar y concentrar los datos, en materia de trabajo y de seguridad social, de todas las empresas o establecimientos del país, lo cual permite tener una base de información de los empleos generados, horas trabajadas y salarios pagados; siendo este registro, el primer paso para el otorgamiento de la Solvencia Laboral.

INSUMOS PARA ALCANZAR LOS LOGROS

Decreto N° 4.248, del 30 de Enero de 2006, en el cual, el Presidente de la República Bolivariana de Venezuela, Comandante Hugo Rafael Chávez Frías, estableció la puesta en marcha del mencionado registro, teniendo este carácter público y hará constar lo relacionado con la Solvencia Laboral.

Creación e Instalación de veinte y dos (22) Unidades de Registro, distribuidas a nivel nacional. (Ver Anexo N° 7)

Realización de ochenta y nueve (89) jornadas especiales de registro y cuarenta y dos (42) talleres dirigidos a órganos y empresas del Estado, con el objeto de dar a conocer y divulgar todo lo referente al RNEE.

Implantación del RNEE vía web, aumentado la inscripción en un 100% acumulativo en promedio cada mes.

LOGROS

Aplicación de la Solvencia Laboral, mediante la cual se certifica que el patrono o patrona respeta efectivamente los derechos humanos, laborales y sindicales de sus trabajadores y trabajadoras, siendo este un requisito imprescindible para celebrar contratos, convenios y acuerdos con el Estado, en las siguientes áreas: financieras, económicas, tecnológicas, comercio internacional y mercado cambiario; las cuales fortalecen la construcción del modelo productivo que sirve de base al nuevo sistema económico. Este documento permite establecer el respeto a los derechos laborales y sindicales, a las obligaciones de la Seguridad Social y, se constituye como un instrumento al servicio de la responsabilidad social, bajo la inspiración de la justicia y la equidad. Desde la puesta en marcha de la solvencia laboral se han procesado doscientos veinte y un mil doscientos tres (221.203) solicitudes, lo que representa un 100% de las solicitudes realizadas a través del sistema. (Ver Anexo N° 8)

En este aspecto cabe destacar algunos logros particulares de cada entidad parafiscal, atribuibles directamente a la puesta en marcha de la solvencia laboral, como es el caso de las multas canceladas en las Inspectorías del Trabajo, las cuales en el año 2005 arrojaron un monto de bolívares 518.896.651,74; en comparación con el año 2006, que para el mes de septiembre alcanzaba una cifra de Bs. 1.199.734.442,56 lo que representa un incremento que de 131% con respecto al año anterior.

Es también destacable, que para el año 2006 se obtuvo una cifra record en la recaudación en materia de Seguro Social, alcanzando **2.699 millones de bolívares**, lo que nos permite obtener el logro de **224 millones mensuales** como promedio, manifestándose así un incremento del 42,80%, en comparación al mismo período del año anterior en materia de recaudación.

Igualmente la Solvencia Laboral ha coadyuvado, al incremento en los registros de afiliación al INCE, pues hasta el mes de junio estaban inscritas más de 8 mil empresas, alcanzando una recaudación de 421,73 millones de bolívares, un 51.85% por encima si comparamos con el año 2005. En el caso del CONAVI la recaudación pasó de los 71 millones de bolívares, en el mes de mayo, a 186 millones en el mes de junio aumentando un 162% de un mes a otro.

INSUMOS PARA ALCANZAR LOS LOGROS

Instalación del Centro de Control de Solvencia Laboral, en la sede principal del Ministerio.

Automatización del proceso de Solicitud de Solvencia Laboral, a través de la página Web de Ministerio.

Tramitación de Solvencias Laborales para licitaciones, las cuales alcanzaron total de ciento cuarenta y cinco mil ciento sesenta y tres (145.163) solvencias, el 89% (129.277 solvencias) de los casos resultaron ser empresas solventes con la seguridad social y los entes parafiscales de Venezuela, siendo así acreedores de la Solvencia Laboral, el resto, es decir el 11% restante, corresponde a las empresas que solicitaron dicho documento y resultaron insolventes.

Procesamiento de Solicitudes de Solvencia Laboral para tramites de compras del estado, ruedas y macroruedas de negocios nacionales e internacionales, con treinta y un mil sesenta y ocho (31.068) solvencias procesadas de las cuales el 89%, que se traduce en veinte y siete mil setecientos veinte y ocho (27.728) de las

solicitudes resultaron solventes y el resto de las mismas, es decir el 11% restante que son tres mil trescientos cuarenta (3.340), resultaron estar insolventes por tanto les fue negado dicho instrumento legal.

Tramitación de Solvencias para gestionar divisas y moneda extranjera presento, quince mil seiscientos ochenta y cuatro (15.684) solicitudes, de las cuales trece mil doscientos treinta y una (13.231) se encontraron solventes, lo que representa un 84%, y dos mil cuatrocientos cincuenta y tres (2.453) solicitudes fueron negadas y dadas como insolventes, lo que representa un 16%.

POLÍTICA

Garantizar una seguridad social para todos y para todas, ampliando la calidad y cobertura de sus prestaciones.

LOGROS

Creación y ejecución de la **Misión Madres del Barrio** en el año 2006 se favorecieron a doscientos treinta y ocho mil setecientos setenta y seis (238.776) madres, lo cual se suma a otros esfuerzos del Gobierno Nacional, conducentes en la lucha contra la pobreza y la exclusión; la Misión Madres del Barrio reconoce el valor del trabajo en el hogar, brindando atención integral a las mujeres y a las familias en situación de pobreza extrema, a fin de garantizarles su acceso a sus derechos fundamentales. (Ver Anexo N° 9)

Mediante la implementación de esta Misión, se logra apoyar aquellas mujeres que desempeñan trabajos del hogar; que tienen personas bajo su dependencia (hijos, padres u otros familiares); cuya familia no perciba ingresos de ningún tipo o perciba ingresos inferiores al costo de la canasta alimentaria, para que puedan incorporarse a actividades productivas y organizarse para participar activamente en el desarrollo del país.

La asignación económica dada por la Misión Madres del Barrio, obedece a la necesidad de apoyar económicamente a las mujeres y sus familias, mientras se generan las condiciones para que puedan acceder a actividades productivas y superen el estado de pobreza extrema. Es así como la Misión Madres del Barrio, brinda atención integral a las mujeres y sus familias, apoyándose en las otras Misiones creadas por el Gobierno Nacional y en la organización comunitaria:

- **Salud**, a través de la Misión Barrio Adentro.
- **Educación**, a través de las Misiones Robinson, Ribas y Sucre.

- **Alimentación**, a través de las Casas de Alimentación Popular.
- **Cultura y Recreación**, a través de la Misión Cultura.
- **Atención a la población indígena**, a través de la Misión Gūaicaipuro.

INSUMOS PARA ALCANZAR LOS LOGROS

Asignaciones económicas de carácter transitorio, con un monto que varía entre el 60 y el 80% del salario mínimo.

Inversión de 517 millardos de bolívares para lograr beneficiar de manera directa a **doscientos treinta y ocho mil setecientos setenta y seis (238.776) madres**, a través de la Misión Madres del Barrio “Josefa Joaquina Sánchez”.

Conformación de setenta (70) equipos municipales de la Misión para el impulso de las operaciones a nivel local.

Instalación de veinte y cuatro (24) Comisiones Estadales de la Misión, conformadas e integradas por delegaciones de algunos de los organismos de la Comisión Presidencial.

Establecimiento mil novecientos trece (1.913) Comités de Madres del Barrio conformados, en los cuales participan cincuenta y seis mil cuatrocientos treinta y una (56.431) mujeres. En los primeros veinte y cuatro (24) municipios: mil seiscientos cuarenta y seis (1.646) comités, en los que participan cincuenta mil novecientos setenta y ocho (50.978) mujeres. En el segundo y tercer municipio priorizado por entidad federal: doscientos sesenta y siete (267) comités, en los que participan cinco mil cuatrocientos cincuenta y tres (5.453) mujeres.

Realización de mil trescientos sesenta y dos (1.362) actividades de capacitación y formación, impulsadas con agrupaciones comunitarias de base para garantizar la implementación de la Misión en los sectores populares.

Formación y capacitación de treinta y cinco mil novecientos setenta y cinco (35.975) personas de las agrupaciones comunitarias (Comités de Tierra Urbana, Mesas Técnicas de Agua, Comités de Salud, Puntos de Encuentro de Inamujer, Red de Usuarías de Banmujer, entre otras).

Se trabajo con cuatro mil setecientos treinta y seis (4.736) agrupaciones comunitarias que propusieron la inclusión de las beneficiarias en sus comunidades y coparticipan en todas las acciones de la Misión.

LOGROS

Para el año 2006 se realizó el levantamiento y procesamiento de la información de setenta y cuatro mil ochocientos noventa y siete (74.897) Unidades Económicas, en el marco del Registro Único de Empresas y Establecimientos (RUEE), el cual es una iniciativa de los entes encargados de la seguridad social y laboral, todo esto enmarcado dentro del proyecto de fiscalización que lideriza este Ministerio.

El Registro Único de Empresas y Establecimientos (RUEE), se presenta como una herramienta fundamentada en un *Sistema de Información*, que permita organizar, consultar y fiscalizar a las empresas y establecimientos clasificadas según su ubicación geográfica, clasificación por tamaño de la empresa y la actividad económica, así como su condición jurídica y condición laboral de los trabajadores y trabajadoras.

Todas estas variables hacen del RUEE, un sistema único que servirá de plataforma de consulta a los organismos e instituciones públicas asociadas y relacionadas con la seguridad social, tributación y estadística como marco de la fiscalización.

INSUMOS PARA ALCANZAR LOS LOGROS

Ejecución del plan de levantamiento de información para el año 2006, en los estados Bolívar, Miranda, Carabobo, Aragua y Vargas.

Coordinación con las agencias de empleo del Ministerio del Poder Popular para el Trabajo y Seguridad Social, para el reclutamiento y selección del contingente necesario, para el levantamiento de la Información.

Contratación de seiscientos ochenta y nueve (689) trabajadores para la ejecución del proyecto, esta contratación se dividió en quinientos diez (510) comisionados especiales, ciento sesenta y nueve (169) supervisores y diez (10) jefes de campos.

Coordinación Administrativa para la búsqueda de alquileres de oficinas y aulas de adiestramiento, para así tramitar y surtir de recursos a las jefaturas de operaciones establecidas en cada zona por la estructura implantada.

Actualización cartográfica de sectores y segmentos, ya que los mapas y planos suministrados por el Instituto Nacional de Estadística, aportan información a través del censo 2001, situación esta que puede diferir mucho de la realidad del

terreno al año 2006, por lo que se hizo necesario una actualización previa a la ejecución del instrumento en campo, dada la dinámica económica de las empresas y establecimientos.

LOGROS

Desarrollo de la cultura de la seguridad social mediante talleres informativos sobre la Ley Orgánica del Sistema de Seguridad Social (LOSSS), para el 2006 se realizaron ciento quince (115) talleres, para lograr informar a dos mil quinientos veinte (2.520) personas.

INSUMOS PARA ALCANZAR LOS LOGROS

Realización de talleres con la participación de diversos sectores de la población:

- Organizaciones del Estado, a las cuales se les dictó un total de cincuenta y ocho (58) talleres con un total de mil doscientos noventa (1.290) participantes.
- A quinientos sesenta y ocho (568) funcionarios del Ministerio del Poder Popular para el Trabajo y Seguridad Social, y sus Entes Adscritos, les fue dictado un total de veinte y nueve (29) talleres, para las organizaciones sindicales, se logró dictar nueve (9) talleres, con un total de noventa y seis (96) participantes.
- A diez (10) personas que realizaron funciones como Comisionados Especiales, encargados de capturar datos necesarios para el desarrollo del Proyecto de Transición de los Regímenes Especiales de Jubilaciones y Pensiones preexistentes a la Ley Orgánica del Sistema de Seguridad Social;
- Al Público en General le fue dictado un total de dieciocho (18) talleres para trescientos cincuenta y cinco (355) personas formadas.

POLÍTICA

Estimular y promover la democratización de las organizaciones de trabajadores y trabajadoras, empleadores y empleadoras, para la defensa colectiva de sus derechos.

LOGROS

Inscripción de seiscientos cincuenta y siete (657) nuevas **organizaciones sindicales locales y nacionales**, avanzándose en los sistemas de registro público de las organizaciones sindicales, impulsando la democratización, pluralismo y empoderamiento para la defensa y protección de los intereses y derechos de los trabajadores, así como, la solución de los conflictos laborales que por naturaleza debe

radicar en las organizaciones de trabajadores, en pro de favorecer a las mayorías.
(Ver Anexos N° 10, N° 11 y N° 12)

INSUMOS PARA ALCANZAR LOS LOGROS

Asesoría técnica en las sedes de las Inspectorías del Trabajo a nivel nacional y locales, con el objetivo de promover la actividad sindical.

Incrementos de las campañas divulgativas, con la finalidad de fomentar la constitución de organizaciones sindicales.

Simplificación del trámite de inscripción.

LOGROS

Concertación y promoción al dialogo social como forma de participación y colaboración de los interlocutores laborales, avanzando de esta manera en la solución de graves problemas y mantener la paz entres trabajadores y patronos. Por lo cual se presto asesoramiento y apoyo a las distintas organizaciones sindicales, como empresariales, a los grupos de trabajadores, así como también a trabajadores y/o empleadores de carácter individual.

INSUMOS PARA ALCANZAR LOS LOGROS

Se asistió Puerto Ordaz, Estado Bolívar, con motivo de reunión en la Coordinación de Guayana y Sindicatos de la Zona, el 08 de Junio de 2006.

Se asistió al Estado Vargas con motivo de participar en reunión con Dirigentes Sindicales del Estado Vargas, el día 08 de Julio del 2006.

Traslado al Estado Trujillo, con motivo de intervenir como Presidente de la Comisión Nacional de Dialogo, nombrada mediante Resolución emanada del Ciudadano Ministro del Trabajo y Seguridad Social, en la Problemática de la Central Azucarera Motatan del 20 de Julio al 10 de Agosto del 2006.

Traslado al Estado Trujillo, con motivo de intervenir en la Problemática de la Empresa Cemento Andino, permaneciendo en dicha Empresa como Miembro de la Junta Administradora Ad – Hoc y Representante del Ministerio de Trabajo y Seguridad Social, desde el 14 de Agosto del 2006 hasta la presente fecha.

Traslado a Margarita con Motivo de la Inauguración de la Nueva sede de la Unión Nacional de Trabajadores (UNT) el día 11 de Noviembre del 2006.

Permanencia en el Estado Trujillo en la Empresa Cementos Andino y participación nuevamente en la Central Azucarera Motatan.

POLÍTICA

Recuperar el poder adquisitivo de los trabajadores y trabajadoras, fortaleciendo los mecanismos institucionales que influyen en el mercado de trabajo, así como los procesos de sindicación y de negociación colectiva.

LOGROS

En función de mejorar las condiciones de los trabajadores y trabajadoras, el Ministerio del Poder Popular para el Trabajo y Seguridad Social, estableció el aumento del salario mínimo a Bolívars Quinientos Doce Mil Trescientos Veinticinco (Bs. 512.325,00) mensuales, entrando el mismo en vigencia a partir del 1° de septiembre de 2006. Ascendiendo el salario mínimo obligatorio a lo que representa una proporción 1,15 respecto a la Canasta Alimentaria, es decir 15% por encima de esta. (Ver Anexo N° 13)

Dentro de los aspectos mas resaltantes en función a la fijación del salario mínimo nacional del año 2006, destacan: **a)** Eliminación de la histórica discriminación o diferencia entre los trabajadores mayores de edad, adolescentes y aprendices; **b)** Continuidad del Gobierno Nacional en la línea de protección del salario mínimo, reconociendo como lo hizo en el año 2004, a los trabajadores domésticos, así como la legislación laboral ordinaria.

INSUMOS PARA ALCANZAR LOS LOGROS

Aplicación del Decreto N° 4.446, de la Gaceta Oficial N° 38.426 de fecha 28/04/06, estableció un incremento en dos (2) porciones el salario mínimo mensual, el primero del 15 % desde el 1° de febrero 2006, ubicándose en 465.750,00, y el segundo fue del 10%, a partir del 1° de septiembre de 2006, ubicándose en 512.325,00.

LOGROS

Para el año 2006 se suscribieron un total de quinientos veinte y nueve **(529)** Convenciones Colectivas de Trabajo, lo que benefició a doscientos treinta y un mil novecientos treinta **(231.930)** trabajadores y trabajadoras en forma directa, logrando así el fomento del derecho humano a la **negociación colectiva voluntaria**, por lo cual las Inspecciones del Trabajo han favorecido la discusión y suscripción de

Convenciones Colectivas y Reuniones Normativas Laborales por rama de actividad económica.

INSUMOS PARA ALCANZAR LOS LOGROS

Homologación de siete (7) Convenciones Colectivas en la Inspectoría Nacional del Sector Público. (Ver Anexo N° 14)

Homologación de dieciséis (16) Convenciones Colectivas en la Inspectoría Nacional del Sector Privado. (Ver Anexo N° 15)

Homologación de cuarenta y nueve (49) Convenciones del Sector Público y cuatrocientos cincuenta y siete (457) Convenciones del Sector Privado, por las Inspectorías del Trabajo.

POLÍTICA

Fomentar y dirigir el diálogo social para la generación de un modelo económico y social diversificado, productivo, incluyente y de justicia social, cuyas relaciones de producción se fundamenten en la solidaridad.

LOGROS

Apoyo, promoción y fomento de la pequeña y mediana industria, asociaciones cooperativas, empresas familiares, microempresas y cualquier otra forma de asociación comunitaria para el trabajo, como la fuente de un **nuevo sistema productivo** sustentado en las expresiones de economía social generadoras de empleo y bienestar social.

INSUMOS PARA ALCANZAR LOS LOGROS

Apoyo al proceso de cogestión, mediante el financiamiento de veinte y tres (23) empresas, a través de los Recursos de La Resolución N° 2.888, con una inversión de bolívares treinta y dos mil cuatrocientos veinte y seis millones seiscientos ochenta y un mil setecientos setenta y ocho (Bs. 32.426.681.778) para los planes de financiamientos. (Ver Anexo N° 16)

Ejecución del plan de formación dirigido a las Empresas Recuperadas y Cogestionadas atendidas por el Ministerio del Poder Popular para el Trabajo y Seguridad Social, este plan incluyó temas como Cooperativismo, Cogestión, Autogestión, Relaciones Humanas, Administración, Formación Sociopolítica, Soldadura, Computación, entre otros. El mismo se viene desarrollando en la Central Azucarera Cumanacoa (Edo. Sucre), Calzados Granger, Calzados Máximus, Punto

Miranda, Grupo Inmensa C.A ubicadas en el Distrito Capital. Este proceso de formación se viene realizando con el apoyo de instancias como el MINEP.

Apoyo a través de las Agencias de Empleo de Cojedes, Valle de la Pascua y Cumaná, para el proceso de formación a Empresas Susceptibles de Cogestión en esas localidades.

Ejecución de contrato de transferencia financiera con las entidades crediticias BANCO DE DESARROLLO ECONÓMICO Y SOCIAL (BANDES) Y BANCO INDUSTRIAL DE VENEZUELA (BIV). Esto con la finalidad de seguir brindando respuestas oportunas a los solicitantes de financiamiento para la ejecución de proyectos que no habían podido ser atendidos por esas entidades financieras ante una crecida demanda de proyectos, con el fin de incorporar al mayor número de personas en ocupaciones asociadas en figuras de cooperativas, microempresas, empresas familias, entre otras.

POLÍTICA

Posicionamiento internacional del ministerio en materia socio laboral para fortalecer el equilibrio multipolar y la agenda social.

LOGROS

Participación en la consolidación y diversificación de las relaciones internacionales, a objeto de contribuir al logro y fortalecimiento del equilibrio INTERNACIONAL contenido en las Líneas Generales del Plan de Desarrollo Económico y Social de la Nación, impulsando el fortalecimiento de la soberanía nacional, promoviendo y procurando un mundo multipolar bajo el principio de la igualdad, soberanía y autodeterminación de los pueblos.

INSUMOS PARA ALCANZAR LOS LOGROS

Participación en la organización y seguimiento del II Foro Latinoamericano y Caribeño de Trabajadoras y Trabajadores del Sector Energético, realizado en México los días 2, 3 y 4 de mayo de 2006. Uno de los temas más importantes de este Foro fue el cómo detener las privatizaciones y la recuperación o renacionalización del petróleo, la electricidad, el gas y las fuentes renovables de energía. Asimismo, se sostuvo que la lucha de las trabajadoras y trabajadores de la energía, cuyo número es necesariamente reducido, no basta; creemos que deben ser convocados los pueblos por ser los verdaderos y únicos dueños de esos recursos. A demás se concretó la necesidad de apoyar los procesos de integración y fortalecimiento de los países

latinoamericanos y caribeños expresados en avances como PETROCARIBE, PETROSUR y la proyectada Petroamérica, el ALBA y Congreso Bolivariano de los Pueblos.

Suscripción de acuerdos entre Venezuela con España, Italia, Portugal y Uruguay, los cuales enmarcan la necesidad de proteger al migrante que fijó residencia en Venezuela a consecuencia de la situación de guerra y post-guerra que se vivió en toda la Europa y de pobreza en los países sureños, afectando sus realidades sociales. La firma de estos Convenios entre estas naciones, establece mecanismos jurídicos destinados a enmendar los problemas surgidos de falta de continuidad de las cotizaciones de los migrantes a otros países.

Participación en las reuniones del MERCOSUR, realizadas en la ciudad de Buenos Aires, Argentina los días 22 y 23 de junio, la reunión en la cual participaron los Órganos Sociolaborales del MERCADO COMÚN DEL SUR, donde se estableció como temas prioritarios dentro de los planes nacionales, entre otros, la Salud Ambiental Infantil; el Manejo Seguro de Sustancias Químicas y Salud del Trabajador, también se expuso la experiencia venezolana en materia de políticas de promoción, prevención y atención en salud y seguridad en el trabajo.

Participación dentro de los espacios de la OIT, como Miembro Adjunto del Consejo de Administración, Membresía que cubre el período junio 2005/2008, igualmente seguimos nuestra labor como Miembro Adjunto en el Comité de Libertad Sindical y en la Subcomisión de Empresas Multinacionales. En la “94ª Conferencia Internacional del Trabajo (Marítima)” celebrada en la ciudad de Ginebra, Suiza, desde el día 7 al 23 de febrero de 2006, Venezuela participó con una Delegación Gubernamental de carácter tripartito (Armadores y Gente de Mar), de igual modo se participó en la 295ª reunión del Consejo de Administración, que tuvo lugar entre los días 16 al 31 de marzo de 2006. Dentro de las actividades contempladas para el primer semestre del año 2006, se participó de forma activa en la “XVI Conferencia Regional Americana de la OIT” celebrada en la ciudad de Brasilia, Brasil del día 2 al 5 de mayo de 2006.

Participación en la 95ª Conferencia Internacional del Trabajo llevada a cabo entre los días 30 de mayo al 17 de junio de 2006, celebrándose dentro de este lapso la 296ª reunión del Consejo de Administración y la 163ª Reunión del Comité de Libertad Sindical. Dentro del mismo orden y atendiendo al cumplimiento de otros compromisos del Estado, como miembro de esta Organización, encontramos el contemplado en el artículo 22 de la Constitución de la OIT. Con el fin de lograr este

objetivo se ejecutaron acciones que permitirán la rendición oportuna de las memorias, correspondientes al año 2006, actividades que involucraron las solicitudes de información a las unidades administrativas del Ministerio del Poder Popular para el Trabajo y Seguridad Social así como a otros órganos del Poder Público. Atendiendo a la temática relacionada con otro de los órganos de control de esta organización, igualmente tripartito, en este caso el Comité de Libertad Sindical, el constante y efectivo seguimiento ha permitido al gobierno venezolano mantener informado, veraz, efectiva y oportunamente a este órgano con respecto a las quejas, que han sido interpuestas por organizaciones de trabajadores y empleadores.

POLÍTICA

Mejorar y transformar los procesos sustantivos del ministerio hacia la prestación de servicios con altos niveles de eficacia, eficiencia y efectividad a través del desarrollo de proyectos que fortalezcan su capacidad de gestión.

LOGROS

Continuidad en la implementación del **Proyecto Nuevo Modelo de Justicia Administrativa del Trabajo**, con la inauguración de cinco (5) nuevas Inspectorías del Trabajo para el año 2006, concebidas a través de los siguientes componentes: infraestructura adecuada, modernización tecnológica, simplificación y transparencia de los procedimientos administrativos, interrelación permanente de un personal capacitado y formado, con usuarios conscientes de sus derechos y deberes.

Se trata de un proceso de modernización debidamente planificado, que ha permitido un salto tanto cualitativo como cuantitativo en el campo del servicio público, incrementando la cobertura efectiva de los servicios, dignificando el trato a los ciudadanos y ciudadanas, así como, los niveles de autoridad e interlocución con los actores sociales vinculados por la relación de trabajo.

Propiciando de esta manera, la existencia de un Estado Democrático Socialista de Derecho y Justicia, teniendo como elementos fundamentales en el ámbito de las relaciones de trabajo, el ejercicio de cuatro derechos inherentes, como lo son: la permanencia o estabilidad en el empleo, el establecimiento de normas que garanticen condiciones dignas de trabajo, el ejercicio de la libertad sindical y la negociación colectiva como instrumento de participación y de mejoramiento sostenido en la calidad de vida de los ciudadanos.

INSUMOS PARA ALCANZAR LOS LOGROS

Inauguración para el año 2006 de nuevas Inspectorías del Trabajo ubicadas en las siguientes zonas del país: Caracas (Distrito Capital), Maracaibo (Estado Zulia), Barquisimeto (Estado Lara), Barcelona (Estado Anzoátegui) y Valencia (Estado Carabobo); las cuales se suman a las inauguradas durante el año 2005 en las ciudades de Puerto Ordaz y San Félix (Estado Bolívar), Guatire (Estado Miranda), Guacara (Estado Carabobo), San Cristóbal (Estado Táchira), Barquisimeto (Estado Lara) y Punto Fijo (Estado Falcón). En todos estos centros urbanos se ha iniciado una nueva etapa, manteniendo en funcionamiento a nivel de Inspectorías del Trabajo y Procuradurías de Trabajadores oficinas de transición que responden por las causas iniciadas con anterioridad. (Ver Anexo N° 17)

Inversión de bolívares veinte y siete mil doscientos trece millones novecientos ochenta y cuatro mil trescientos sesenta y siete (Bs. 27.213.984.367), realizada para el año 2006 en el proyecto Nuevo Modelo de Justicia Administrativa del Trabajo.

LOGROS

Creación del Viceministerio de Seguridad Social, lo cual atribuye nuevas competencias al Ministerio, entre las cuales se pueden destacar; la formulación, seguimiento y evaluación de políticas y estrategias en materia de seguridad social y previsión social en general, así como, el establecimiento de la respectiva instancia de coordinación con los órganos y entes públicos vinculados directa o indirectamente con los diferentes regímenes prestacionales.

INSUMOS PARA ALCANZAR LOS LOGROS

Aplicación del Decreto Presidencial N° 4.596 Gaceta Oficial N° 38.464 del 22 de junio de 2006, en el cual se dicta el Reglamento Orgánico del Ministerio del Trabajo y Seguridad Social.

Diseño de la Filosofía de Gestión para determinar la misión, visión, valores y políticas para la estructura organizativa del Viceministerio de Seguridad Social.

Realización del taller “Perfil Apropriado Matriz DOFA”, el cual fue realizado con la finalidad de determinar los problemas de tipo organizativo, de gestión, recursos humanos y tecnológicos, que enfrentaba la creación del nuevo viceministerio.

Diseño de la plataforma tecnológica adecuada para el Viceministerio de Seguridad Social.

PROYECTOS EJECUTADOS

POLÍTICA

Garantizar la defensa del derecho a un trabajo digno y decente, mediante el fortalecimiento de los servicios de promoción, intermediación, fiscalización, formación y defensa de los derechos y de las obligaciones de los trabajadores y trabajadoras.

PROYECTOS

- Regulación, control, supervisión e inspección de las relaciones y condiciones de trabajo.
- Defensa de los derechos laborales y sociales de los trabajadores en regímenes especiales (trabajadores pesqueros, rurales, niños y adolescentes, domésticas, trabajadores a domicilio, trabajadores que prestan servicios en áreas catalogadas como trabajo invisible).
- Fortalecimiento del plan de inspección especial a las asociaciones cooperativas.
- Inspección laboral para la inclusión en el mercado laboral de los indígenas y de las personas con discapacidad.
- Transformación del modelo de gestión y fortalecimiento del servicio nacional de empleo.
- Investigación sobre la fuerza de trabajo, mercado laboral y seguimiento de la economía nacional.
- Formación, orientación y capacitación de la población excluida o con dificultades para acceder al mercado de trabajo, que acuden al servicio nacional de empleo
- Formación profesional de personas con discapacidad para facilitar su inserción e integración laboral y socio productiva.
- Asesorar, asistir y representar judicial, extrajudicial y en sede administrativa a los trabajadores (as) en forma gratuita.
- Programa de formación y capacitación sobre derechos laborales y contraloría social, para las organizaciones sindicales y sociales (Nueva Etapa).
- Orientación y asesoramiento jurídico a la ministra (o), a sus directores (as), y las demás dependencias públicas o privadas, así como a las organizaciones sindicales de trabajadores y empleados.

POLÍTICA

Promover la responsabilidad social de los empleadores, garantizando la protección de las fuentes de empleo y que éstas sean seguras y de calidad.

PROYECTOS

- Políticas de atención dirigidas a la población migrante laboral internacional.
- Alzada del nuevo modelo de justicia administrativa del trabajo.

POLÍTICA

Garantizar una seguridad social para todos y para todas, ampliando la calidad y cobertura de sus prestaciones.

PROYECTOS

- Plan de implantación del nuevo sistema de seguridad social.
- Información, formación y organización para el desarrollo de la cultura del sistema de la seguridad social.
- Diseño e implementación de un modelo de gestión para la inclusión de los nuevos actores productivos de la seguridad social.
- Establecimiento del observatorio venezolano de la seguridad social como generador y difusor de información.
- Sistema de información de la seguridad social, registro de empresas y establecimientos.
- Transición de los Regímenes de Jubilaciones y Pensiones Preexistentes.
- Misión Madres del Barrio.

POLÍTICA

Estimular y promover la democratización de las organizaciones de trabajadores y trabajadoras, empleadores y empleadoras, para la defensa colectiva de sus derechos.

PROYECTOS

- Registro de organizaciones sindicales.

POLÍTICA

Recuperar el poder adquisitivo de los trabajadores y trabajadoras, fortaleciendo los mecanismos institucionales que influyen en el mercado de trabajo, así como los procesos de sindicación y de negociación colectiva.

PROYECTOS

- Promoción y regulación de la negociación colectiva.

POLÍTICA

Fomentar y dirigir el diálogo social para la generación de un modelo económico y social diversificado, productivo, incluyente y de justicia social, cuyas relaciones de producción se fundamenten en la solidaridad.

PROYECTOS

- Contribución al impulso y fortalecimiento de la economía social, mediante el fomento al financiamiento dirigido a cooperativas y otras organizaciones de sectores socio-productivos.
- Promover, mantener y fortalecer el dialogo entre los empresarios y los trabajadores para concretar los esquemas de cogestión y autogestión.

POLÍTICA

Posicionamiento internacional del ministerio en materia socio laboral para fortalecer el equilibrio multipolar y la agenda social.

PROYECTOS

- Posicionamiento internacional de Venezuela en materia sociolaboral.

POLÍTICA

Mejorar y transformar los procesos sustantivos del ministerio hacia la prestación de servicios con altos niveles de eficacia, eficiencia y efectividad a través del desarrollo de proyectos que fortalezcan su capacidad de gestión.

PROYECTOS

- Fortalecimiento institucional del despacho del viceministro de seguridad social.
- Actualización y preparación de los subproyectos del plan de implantación del nuevo sistema de seguridad social.
- Implantación del nuevo modelo de justicia administrativa del trabajo.
- Consolidar el ministerio del trabajo como fuente confiable, oportuna y segura de información en los indicadores laborales de empleo, seguridad social e industrial.
- Fortalecimiento de la plataforma de tecnología de información y comunicación.
- Acondicionamiento de sede administrativa del ministerio del trabajo centro Simón Bolívar (pisos 2 y 5).
- Transformación de la oficina de contraloría interna a oficina de auditoría interna.
- Asesoramiento jurídico interno a los fines de atender los compromisos que adquiere el ministerio en ejecución de sus políticas y actividades.

- Transformación de la biblioteca central en centro de información y documentación, a objeto de ofrecer un servicio integral a todos nuestros usuarios.
- Posicionamiento de la gestión del ministerio a través de la comunicación e información intra y extra institucional.
- Regulación, control y evaluación de la gestión y la administración de los recursos financieros de las unidades adscritas.
- Formación sobre ética pública y rendición de cuentas como estrategia para avanzar en la implantación del nuevo modelo de gestión pública.

PROYECTO

OBJETIVO ESTRATÉGICO: Avanzar en la conformación de la *nueva estructura social*.

POLÍTICA: Garantizar la defensa del derecho a un trabajo digno y decente, mediante el fortalecimiento de los servicios de promoción, intermediación, fiscalización, formación y defensa de los derechos y de las obligaciones de los trabajadores y trabajadoras.

ENUNCIADO DEL PROYECTO: Regulación, control, supervisión e inspección de las relaciones y condiciones de trabajo

ÓRGANO O ENTE EJECUTOR: Ministerio del Poder Popular para el Trabajo y Seguridad Social

LOCALIZACIÓN: Nacional

DESCRIPCIÓN DEL PROYECTO: Este proyecto busca brindar la atención necesaria, oportuna y eficiente, para garantizar el disfrute y el ejercicio de los derechos laborales individuales de los trabajadores y trabajadoras, con la finalidad promover la responsabilidad social de los empleadores, garantizando así la protección de las fuentes de empleo y que estas sean seguras y de calidad.

Inicio	01/01/06	Monto Total Proyecto (En Bolívars) 37.078.543.824	Financiamiento (En Bolívars) Aprobado 2006: 37.078.543.824 Ejecutado 2006: 34.822.816.236 Aprobado Total: 37.078.543.824 Ejecutado Total: 34.822.816.236
Fin	31/12/06		
% de Avance Físico del Proyecto:	2006	90%	
	Total	90%	

Fuentes de Financiamiento del proyecto	Fuente	Ordinaria	Crédito Adicional
	Monto Aprobado (En Bolívars)	37.078.543.824	

Bien O Servicio (Meta Total)	Meta Física 2006	Ejecución Física 2006	%	Meta Financiera 2006	Ejecución Financiera 2006	%
Administración y control de las Inspectorías del Trabajo	618	618	100	10.960.550.281	10.355.838.922	94
Tramitación de solicitud de reenganche y de calificación de falta.	51.000	48.633	95	3.097.393.338	3.019.542.764	97
Custodia, almacenamiento y distribución de expediente	612	558	91	1.481.257.244	1.394.215.326	94
Distribución de citaciones y notificaciones.	299.268	143.342	48	2.053.698.724	1.938.386.288	94
Atención y tramitación de reclamos sobre los derechos laborales individuales	109.829	109.829	100	4.549.567.493	4.321.607.429	95
Planificación, Administración y Control de las Unidades	12	12	100	6.287.754.349	5.810.241.139	92

MINISTERIO DEL PODER POPULAR PARA EL TRABAJO Y SEGURIDAD SOCIAL

Verificación y control del cumplimiento de la normativa laboral en los centros de trabajo	50.710	38.915	77	5.870.326.281	5.439.241.984	93
Tramitación de sanciones a patronos infractores	25.220	20.943	83	2.537.996.111	2.303.742.382	91
Plan Puesta al Día de las Inspectorías del Trabajo	9.195	9.195	100	240.000.000	240.000.000	100

PROYECTO

OBJETIVO ESTRATÉGICO: Avanzar en la conformación de la *nueva estructura social*.

POLÍTICA: Garantizar la defensa del derecho a un trabajo digno y decente, mediante el fortalecimiento de los servicios de promoción, intermediación, fiscalización, formación y defensa de los derechos y de las obligaciones de los trabajadores y trabajadoras.

ENUNCIADO DEL PROYECTO: Defensa de los derechos laborales y sociales de los trabajadores en regímenes especiales (trabajadores pesqueros, rurales, niños y adolescentes, domésticas, trabajadores a domicilio, trabajadores que prestan servicios en áreas catalogadas como trabajo invisible).

ÓRGANO O ENTE EJECUTOR: Ministerio del Poder Popular para el Trabajo y Seguridad Social

LOCALIZACIÓN: Nacional

DESCRIPCIÓN DEL PROYECTO: Desarrollo de un sistema de inspección del trabajo de amplia cobertura y transparente, que goce de credibilidad y fuerza coercitiva, que incluya la defensa de los derechos laborales de los trabajadores en regímenes especiales de trabajo.

Inicio	01/01/06	Monto Total Proyecto (En Bolívars) 301.936.250	Financiamiento (En Bolívars) Aprobado 2006: 301.936.250 Ejecutado 2006: 272.517.984 Aprobado Total: 301.936.250 Ejecutado Total: 272.517.984	
Fin	31/12/06			
% de Avance Físico del Proyecto:	2006	90%		
	Total	90%		
Fuentes de Financiamiento del proyecto	Fuente	Ordinaria	Crédito Adicional	
	Monto Aprobado (En Bolívars)	301.936.250		

Bien O Servicio (Meta Total)	Meta Física 2006	Ejecución Física 2006	%	Meta Financiera 2006	Ejecución Financiera 2006	%
Campaña de Divulgación	4	2	50	67.300.128	67.300.128	100
Ejecución del Plan de Inspección y levantamiento de información de las condiciones de trabajo	7.709	7.709	100	192.428.576	192.428.576	100
Reclutamiento, selección y formación de comisionados especiales para la inspección	87	87	100	42.207.546	12.789.279	30

PROYECTO**OBJETIVO ESTRATÉGICO:** Avanzar en la conformación de la *nueva estructura social*.**POLÍTICA:** Garantizar la defensa del derecho a un trabajo digno y decente, mediante el fortalecimiento de los servicios de promoción, intermediación, fiscalización, formación y defensa de los derechos y de las obligaciones de los trabajadores y trabajadoras.**ENUNCIADO DEL PROYECTO:** Fortalecimiento del Plan de Inspección Especial a las Asociaciones Cooperativas.**ÓRGANO O ENTE EJECUTOR:** Ministerio del Poder Popular para el Trabajo y Seguridad Social**LOCALIZACIÓN:** Nacional**DESCRIPCIÓN DEL PROYECTO:** Desarrollo de un sistema de inspección del trabajo de amplia cobertura y transparente, que goce de credibilidad y fuerza coercitiva, que incluya la defensa de los derechos laborales de los trabajadores no asociados en las asociaciones cooperativas

Inicio	01/01/06	Monto Total Proyecto (En Bolívars) 202.394.526.	Financiamiento (En Bolívars) Aprobado 2006: 202.394.526 Ejecutado 2006: 191.656.360 Aprobado Total: 202.394.526 Ejecutado Total: 191.656.360	
Fin	31/12/06			
% de Avance Físico del Proyecto:	2006	90%		
	Total	90%		

Fuentes de Financiamiento del proyecto	Fuente	Ordinaria	Crédito Adicional
	Monto Aprobado (En Bolívars)	202.394.526	

Bien O Servicio (Meta Total)	Meta Física 2006	Ejecución Física 2006	%	Meta Financiera 2006	Ejecución Financiera 2006	%
Campaña de Divulgación	2	1	50	20.243.664	20.243.664	100
Ejecución del plan de Inspección y levantamiento de Información de las condiciones de trabajo	8.010	8.010	100	144.136.480	144.000.000	99
Reclutamiento, selección y formación de comisionados especiales para la inspección	59	59	100	38.014.381	27.412.696	72

PROYECTO

OBJETIVO ESTRATÉGICO: Avanzar en la conformación de la *nueva estructura social*.

POLÍTICA: Garantizar la defensa del derecho a un trabajo digno y decente, mediante el fortalecimiento de los servicios de promoción, intermediación, fiscalización, formación y defensa de los derechos y de las obligaciones de los trabajadores y trabajadoras.

ENUNCIADO DEL PROYECTO: Inspección laboral para la inclusión en el mercado laboral de los indígenas y de las personas con discapacidad

ÓRGANO O ENTE EJECUTOR: Ministerio del Poder Popular para el Trabajo y Seguridad Social

LOCALIZACIÓN: Nacional

DESCRIPCIÓN DEL PROYECTO: Inspeccionar la situación sociolaboral en los centros de trabajo velando por el cumplimiento de la normativa legal (Artículo 27 de Ley para la Integración de Personas Discapacitadas y 123 de la Constitución de la República Bolivariana de Venezuela).

Inicio	01/01/06	Monto Total Proyecto (En Bolívares) 139.334.915	Financiamiento (En Bolívares) Aprobado 2006: 139.334.915 Ejecutado 2006: 120.512.634 Aprobado Total: 139.334.915 Ejecutado Total: 120.512.634	
Fin	31/12/06			
% de Avance Físico del Proyecto:	2006	30%		
	Total	30%		

Fuentes de Financiamiento del proyecto	Fuente	Ordinaria	Crédito Adicional
	Monto Aprobado (En Bolívares)	139.334.915	

Bien O Servicio (Meta Total)	Meta Física 2006	Ejecución Física 2006	%	Meta Financiera 2006	Ejecución Financiera 2006	%
Campaña de Divulgación	2	0	0	20.243.664	20.243.664	100
Trabajadores beneficiados por la ejecución del plan de inspección.	100.000	0	0	96.128.948	96.000.000	99
Reclutamiento, selección y formación de comisionados especiales para indígenas y personas con discapacidad	12	12	100	22.962.303	4.268.970	19

PROYECTO

OBJETIVO ESTRATÉGICO: Avanzar en la conformación de la *nueva estructura social*.

POLÍTICA: Garantizar la defensa del derecho a un trabajo digno y decente, mediante el fortalecimiento de los servicios de promoción, intermediación, fiscalización, formación y defensa de los derechos y de las obligaciones de los trabajadores y trabajadoras.

ENUNCIADO DEL PROYECTO: Transformación del modelo de gestión y fortalecimiento del Servicio Nacional de Empleo.

ÓRGANO O ENTE EJECUTOR: Ministerio del Poder Popular para el Trabajo y Seguridad Social

LOCALIZACIÓN: Nacional

DESCRIPCIÓN DEL PROYECTO: Prestación del servicio integral de intermediación y orientación, sociolaboral y socioproductivo para la capacitación, información e inclusión de personas desocupadas a nivel nacional que no cuenta con un oficio digno.

Inicio	01/01/06	Monto Total Proyecto (En Bolívars) 7.061.955.154.	Financiamiento (En Bolívars) Aprobado 2006: 7.061.955.154 Ejecutado 2006: 6.547.653.126 Aprobado Total: 7.061.955.154 Ejecutado Total: 6.547.653.126	
Fin	31/12/06			
% de Avance Físico del Proyecto:	2006	30%		
	Total	30%		

Fuentes de Financiamiento del proyecto	Fuente	Ordinaria	Crédito Adicional
	Monto Aprobado (En Bolívars)	7.061.955.154	

Bien O Servicio (Meta Total)	Meta Física 2006	Ejecución Física 2006	%	Meta Financiera 2006	Ejecución Financiera 2006	%
Implantación del Modelo de Agencia de Empleo	15	5	33	206.436.536	197.957.862	96
Servicios de Intermediación Sociolaboral y Socioproductivo.	254.160	130.368	51	4.287.315.816	4.067.742.689	95
Orientación Socioproductiva y Sociolaboral.	203.328	69.507	34	1.395.161.199	1.275.529.590	91
Servicios de Orientación sobre los Derechos laborales y sociales.	50.000	6.093	12	922.497.245	820.142.688	89
Ampliación y actualización de la Plataforma tecnológica.	12	2	16	35.117.907	21.839.041	62
Adquisición de mobiliarios y equipos de oficina.	13	2	15	215.426.449	164.441.254	76

PROYECTO

OBJETIVO ESTRATÉGICO: Avanzar en la conformación de la *nueva estructura social*.

POLÍTICA: Garantizar la defensa del derecho a un trabajo digno y decente, mediante el fortalecimiento de los servicios de promoción, intermediación, fiscalización, formación y defensa de los derechos y de las obligaciones de los trabajadores y trabajadoras.

ENUNCIADO DEL PROYECTO: Investigación sobre la fuerza de trabajo, mercado laboral y seguimiento de la economía nacional.

ÓRGANO O ENTE EJECUTOR: Ministerio del Poder Popular para el Trabajo y Seguridad Social

LOCALIZACIÓN: Nacional

DESCRIPCIÓN DEL PROYECTO: Investigación del potencial de la población desocupada para incorporarse a la actividad productiva.

Inicio	01/01/06	Monto Total Proyecto (En Bolívars) 985.915.185	Financiamiento (En Bolívars) Aprobado 2006: 985.915.185 Ejecutado 2006: 858.374.415 Aprobado Total: 985.915.185 Ejecutado Total: 858.374.415	
Fin	31/12/06			
% de Avance Físico del Proyecto:	2006	95%		
	Total	95%		

Fuentes de Financiamiento del proyecto	Fuente	Ordinaria	Crédito Adicional
	Monto Aprobado (En Bolívars)	985.915.185	

Bien O Servicio (Meta Total)	Meta Física 2006	Ejecución Física 2006	%	Meta Financiera 2006	Ejecución Financiera 2006	%
Actualizar el diagnóstico del Tejido Empresarial y la Economía Social en Venezuela.	1	1	100	138.797.343	82.391.763	59
Actualizar el mapa socio laboral.	15	15	100	144.361.608	134.219.552	93
Fortalecer el Centro de Documentación Especializado en Mercado de Trabajo y Desarrollo Socio Productivo.	1	0	0	311.333.644	277.231.413	89
Investigar el potencial de la población discapacitada para incorporarse a la actividad productiva	1	1	100	81.123.006	76.344.802	94

MINISTERIO DEL PODER POPULAR PARA EL TRABAJO Y SEGURIDAD SOCIAL

Investigar la fuerza de trabajo y el Mercado Laboral relacionado con las trabajadoras domésticas.	1	1	100	142.212.090	134.185.687	94
Recolectar y procesar de información sobre las características y condiciones de la población desocupada.	7	7	100	78.784.144	71.407.625	91
Recolectar, procesar y sistematizar información sobre indicadores económicos, de mercado de trabajo y gestión institucional.	8	8	100	89.303.348	82.593.571	92

PROYECTO

OBJETIVO ESTRATÉGICO: Avanzar en la conformación de la *nueva estructura social*.

POLÍTICA: Garantizar la defensa del derecho a un trabajo digno y decente, mediante el fortalecimiento de los servicios de promoción, intermediación, fiscalización, formación y defensa de los derechos y de las obligaciones de los trabajadores y trabajadoras

ENUNCIADO DEL PROYECTO: Formación, orientación y capacitación de la población excluida o con dificultades para acceder al mercado de trabajo, que acuden al Servicio Nacional de Empleo.

ÓRGANO O ENTE EJECUTOR: Ministerio del Poder Popular para el Trabajo y Seguridad Social

LOCALIZACIÓN: Nacional

DESCRIPCIÓN DEL PROYECTO: Formación, capacitación y orientación a las personas con dificultad para acceder al mercado de trabajo, contribuyendo a garantizar el acceso a empleos dignos y ocupaciones productivas, para así disminuir el número de personas excluidas del mercado de trabajo, que se encuentran actualmente afiliadas a la red de agencias de empleo.

Inicio	01/01/06	Monto Total Proyecto (En Bolívars) 1.785.531.461	Financiamiento (En Bolívars) Aprobado 2006: 1.785.531.461 Ejecutado 2006: 1.621.576.745 Aprobado Total: 1.785.531.461 Ejecutado Total: 1.621.576.745	
Fin	31/12/06			
% de Avance Físico del Proyecto:	2006	80%		
	Total	80%		

Fuentes de Financiamiento del proyecto	Fuente		Ordinaria		Crédito Adicional	
	Monto Aprobado (En Bolívars)		1.785.531.461			
Bien O Servicio (Meta Total)	Meta Física 2006	Ejecución Física 2006	%	Meta Financiera 2006	Ejecución Financiera 2006	%
Actualizar permanentemente el registro de entidades capacitadoras públicas y privadas.	24	24	100	210.326.971	198.776.248	95
Atención, formación y orientación sociolaboral y socioproductiva a la población de régimen pre-libertad.	282	0	0	51.914.294	49.497.446	95
Atender, orientar y formar sociolaboral y socioproductivamente a las personas con discapacidad	8.466	8.466	100	254.264.174	248.791.382	98
Atender, orientar y formar sociolaboral y socioproductivamente a las personas de 45 años y más	8.210	8.210	100	144.201.562	140.402.052	97

MINISTERIO DEL PODER POPULAR PARA EL TRABAJO Y SEGURIDAD SOCIAL

Atender, orientar y formar sociolaboral y socioproductivamente las mujeres jefa de hogar.	1.059	0	0	95.955.678	93.952.279	98
Atender, orientar, y formar sociolaboral y socioproductivamente a la población juvenil.	14.808	14.808	100	939.384.760	806.805.716	86
Orientar e informar sobre los derechos laborales de la seguridad social.	6.093	6.093	100	89.424.018	83.351.620	93

PROYECTO

OBJETIVO ESTRATÉGICO: Avanzar en la conformación de la *nueva estructura social*.

POLÍTICA: Garantizar la defensa del derecho a un trabajo digno y decente, mediante el fortalecimiento de los servicios de promoción, intermediación, fiscalización, formación y defensa de los derechos y de las obligaciones de los trabajadores y trabajadoras

ENUNCIADO DEL PROYECTO: Formación profesional de personas con discapacidad para facilitar su inserción e integración laboral y socio productiva

ÓRGANO O ENTE EJECUTOR: Ministerio del Poder Popular para el Trabajo y Seguridad Social

LOCALIZACIÓN: Nacional

DESCRIPCIÓN DEL PROYECTO: Formación y capacitación a las personas con discapacidad, con el fin de facilitar su incorporación en actividades económicas productivas, dependiente y no dependiente, para así mejorar su calidad de vida.

Inicio	01/01/06	Monto Total Proyecto (En Bolívars) 1.220.669.021	Financiamiento (En Bolívars) Aprobado 2006: 1.220.669.021 Ejecutado 2006: 1.066.036.609 Aprobado Total: 1.220.669.021 Ejecutado Total: 1.066.036.609	
Fin	31/12/06			
% de Avance Físico del Proyecto:	2006	80%		
	Total	80%		

Fuentes de Financiamiento del proyecto	Fuente	Ordinaria	Crédito Adicional
	Monto Aprobado (En Bolívars)	1.220.669.021	

Bien O Servicio (Meta Total)	Meta Física 2006	Ejecución Física 2006	%	Meta Financiera 2006	Ejecución Financiera 2006	%
Brindar atención integral a los participantes a través de la entrega de insumos médicos.	6.093	6.093	100	79.375.044	67.015.248	84
Consolidar Centro de Reciclaje para la autogestión y desarrollo sostenible del centro y generación de empleo.	12	12	100	66.927.045	61.766.364	92
Consolidar un centro de documentación que propicie la investigación en el área de discapacidad y trabajo.	1.800	704	39	108.161.337	71.110.574	66
Desarrollar actividades de rehabilitación preventiva y terapia ocupacional.	519	519	100	82.377.016	77.908.649	95

MINISTERIO DEL PODER POPULAR PARA EL TRABAJO Y SEGURIDAD SOCIAL

Fortalecer la formación profesional de las personas con discapacidad a través de cursos.	766	766	100	584.730.497	513.843.644	88
Promover la organización y formación de cooperativas de personas con discapacidad para la ejecución de proyectos de inversión social.	24	24	100	76.497.825	74.790.167	98
Propiciar la participación protagónica de los estudiantes en el desarrollo de actividades socio culturales y deportivas.	600	268	45	75.089.001	68.052.214	91
Recolectar, procesar y analizar la situación y característica de la población con discapacidad, a través de la aplicación de la Encuesta Social.	1500000	56.876	38	147.511.252	131.549.747	89

PROYECTO

OBJETIVO ESTRATÉGICO: Avanzar en la conformación de la *nueva estructura social*.

POLÍTICA: Garantizar la defensa del derecho a un trabajo digno y decente, mediante el fortalecimiento de los servicios de promoción, intermediación, fiscalización, formación y defensa de los derechos y de las obligaciones de los trabajadores y trabajadoras

ENUNCIADO DEL PROYECTO: Asesorar, asistir y representar judicial, extrajudicial y en sede administrativa a los trabajadores (as) en forma gratuita.

ÓRGANO O ENTE EJECUTOR: Ministerio del Poder Popular para el Trabajo y Seguridad Social

LOCALIZACIÓN: Nacional

DESCRIPCIÓN DEL PROYECTO: Avalar la defensa del derecho a un trabajo digno y decente, mediante el fortalecimiento de los servicios de promoción, intermediación, fiscalización, formación y defensa de los derechos y de las obligaciones de trabajadoras y trabajadores.

Inicio	01/01/06	Monto Total Proyecto (En Bolívars) 18.750.000.699	Financiamiento (En Bolívars) Aprobado 2006: 18.750.000.699 Ejecutado 2006: 17.619.796.220 Aprobado Total: 18.750.000.699 Ejecutado Total: 17.619.796.220	
Fin	31/12/06			
% de Avance Físico del Proyecto:	2006	100%		
	Total	100%		

Fuentes de Financiamiento del proyecto	Fuente	Ordinaria	Crédito Adicional
	Monto Aprobado (En Bolívars)	18.750.000.699	

Bien O Servicio (Meta Total)	Meta Física 2006	Ejecución Física 2006	%	Meta Financiera 2006	Ejecución Financiera 2006	%
Defensa de trabajadores vía Administrativa y judicial	128.659	128.659	100	18.494.483.925	17.497.751.420	95
Planificación, administración y control de la gestión de las procuradurías	12	12	100	156.081.500	61.022.400	39
Orientación y asesoría legal al usuario	189.776	189.776	100	99.435.273	61.022.400	61

PROYECTO

OBJETIVO ESTRATÉGICO: Avanzar en la conformación de la *nueva estructura social*.

POLÍTICA: Garantizar la defensa del derecho a un trabajo digno y decente, mediante el fortalecimiento de los servicios de promoción, intermediación, fiscalización, formación y defensa de los derechos y de las obligaciones de los trabajadores y trabajadoras

ENUNCIADO DEL PROYECTO: Programa de Formación y Capacitación Sobre Derechos Laborales y Contraloría Social, para las Organizaciones Sindicales y Sociales (Nueva Etapa).

ÓRGANO O ENTE EJECUTOR: Ministerio del Poder Popular para el Trabajo y Seguridad Social

LOCALIZACIÓN: Nacional

DESCRIPCIÓN DEL PROYECTO: Capacitar a los Procuradores para Ofrecer una Defensa Efectiva de los Derechos Laborales y Sociales de los Trabajadores, a través de la Difusión de Talleres y Seminarios de las Reformas Laborales, así como la formación de Organizaciones Sociales en Materia Laboral.

Inicio	01/01/06	Monto Total Proyecto (En Bolívars) 276.779.321	Financiamiento (En Bolívars) Aprobado 2006: 276.779.321 Ejecutado 2006: 232.684.799 Aprobado Total: 276.779.321 Ejecutado Total: 232.684.799	
Fin	31/12/06			
% de Avance Físico del Proyecto:	2006	5%		
	Total	5%		
Fuentes de Financiamiento del proyecto	Fuente	Ordinaria	Crédito Adicional	
	Monto Aprobado (En Bolívars)	276.779.321		

Bien O Servicio (Meta Total)	Meta Física 2006	Ejecución Física 2006	%	Meta Financiera 2006	Ejecución Financiera 2006	%
Estudio, Unificación y Divulgación de Criterios Laborales para la formación de Procuradores y Población Trabajadora	12	0	0	27.007.399	2.059.052	8
Programación, Capacitación y Formación de las Organizaciones Sindicales y Sociales (Comunitarias, culturales, educativas, entra otras)	12	1	8	249.771.922	230.625.747	92

PROYECTO

OBJETIVO ESTRATÉGICO: Avanzar en la conformación de la *nueva estructura social*.

POLÍTICA: Garantizar la defensa del derecho a un trabajo digno y decente, mediante el fortalecimiento de los servicios de promoción, intermediación, fiscalización, formación y defensa de los derechos y de las obligaciones de los trabajadores y trabajadoras

ENUNCIADO DEL PROYECTO: Orientación y Asesoramiento Jurídico a la Ministra (o), a sus Directores(as), y las demás Dependencias Públicas o Privadas, así como a las Organizaciones Sindicales de Trabajadores y Empleados.

ÓRGANO O ENTE EJECUTOR: Ministerio del Poder Popular para el Trabajo y Seguridad Social

LOCALIZACIÓN: Nacional

DESCRIPCIÓN DEL PROYECTO: Orientación y Asesoramiento en asuntos laborales.

Inicio	01/01/06	Monto Total Proyecto (En Bolívars) 564.640.764	Financiamiento (En Bolívars) Aprobado 2006: 564.640.764 Ejecutado 2006: 524.262.555 Aprobado Total: 564.640.764 Ejecutado Total: 524.262.555	
Fin	31/12/06			
% de Avance Físico del Proyecto:	2006	58%		
	Total	58%		

Fuentes de Financiamiento del proyecto	Fuente	Ordinaria	Crédito Adicional
	Monto Aprobado (En Bolívars)	564.640.764	

Bien O Servicio (Meta Total)	Meta Física 2006	Ejecución Física 2006	%	Meta Financiera 2006	Ejecución Financiera 2006	%
Emitir dictámenes y opiniones sobre los expedientes disciplinarios y consultas que se formulan a esta Consultoría Jurídica. Asesorar a los usuarios externos e internos en relación al criterio sostenido al Ministerio del Trabajo al momento de interpretar las normas laborales.	600	350	58	564.640.764	524.262.555	93

PROYECTO

OBJETIVO ESTRATÉGICO: Avanzar en la conformación de la *nueva estructura social*.

POLÍTICA: Promover la responsabilidad social de los empleadores, garantizando la protección de las fuentes de empleo y que éstas sean seguras y de calidad

ENUNCIADO DEL PROYECTO: Políticas de Atención dirigida a la Población Migrante Laboral Internacional

ÓRGANO O ENTE EJECUTOR: Ministerio del Poder Popular para el Trabajo y Seguridad Social

LOCALIZACIÓN: Nacional

DESCRIPCIÓN DEL PROYECTO: Atención oportuna y directa a los empleadores y a la población migrante laboral internacional referente a sus derechos y deberes con base al ordenamiento jurídico

Inicio	01/01/06	Monto Total Proyecto (En Bolívars) 877.092.539.	Financiamiento (En Bolívars) Aprobado 2006: 877.092.539 Ejecutado 2006: 792.822.152 Aprobado Total: 877.092.539 Ejecutado Total: 792.822.152
Fin	31/12/06		
% de Avance Físico del Proyecto:	2006	50%	
	Total	50%	

Fuentes de Financiamiento del proyecto	Fuente	Ordinaria	Crédito Adicional
	Monto Aprobado (En Bolívars)	877.092.539	

Bien O Servicio (Meta Total)	Meta Física 2006	Ejecución Física 2006	%	Meta Financiera 2006	Ejecución Financiera 2006	%
Continuar el Desarrollo de la Campaña Comunicacional sobre los Deberes y Derechos de los Trabajadores Migrantes y sus Familias en Venezuela.	2.500	0	0	289.699.523	251.112.925	87
Fortalecer el Componente Informático SIRE-ML.	6	0	0	117.386.499	113.747.904	97
Fortalecer el Servicio de Migraciones Laborales Internacionales y Desconcentrarlo hacia la Red de Agencias de Empleo.	4.000	2.866	72	470.006.517	427.961.322	91

(Ver Anexo N° 18)

PROYECTO

OBJETIVO ESTRATÉGICO: Avanzar en la conformación de la *nueva estructura social*.

POLÍTICA: Promover la responsabilidad social de los empleadores, garantizando la protección de las fuentes de empleo y que éstas sean seguras y de calidad.

ENUNCIADO DEL PROYECTO: Alzada del Nuevo Modelo de Justicia Administrativa del Trabajo.

ÓRGANO O ENTE EJECUTOR: Ministerio del Poder Popular para el Trabajo y Seguridad Social

LOCALIZACIÓN: Nacional

DESCRIPCIÓN DEL PROYECTO: Elaboración de los proyectos de Resoluciones de efectos particulares para ser presentados al Ministro (a).

Inicio	01/01/06	Monto Total Proyecto (En Bolívars) 646.195.373	Financiamiento (En Bolívars) Aprobado 2006: 646.195.373 Ejecutado 2006: 634.890.176 Aprobado Total: 646.195.373 Ejecutado Total: 634.890.176	
Fin	31/12/06			
% de Avance Físico del Proyecto:	2006	80%		
	Total	80%		

Fuentes de Financiamiento del proyecto	Fuente	Ordinaria	Crédito Adicional
	Monto Aprobado (En Bolívars)	646.195.373	

Bien O Servicio (Meta Total)	Meta Física 2006	Ejecución Física 2006	%	Meta Financiera 2006	Ejecución Financiera 2006	%
Representación Judicial ante el Tribunal Supremo de Justicia.	100	51	51	89.393.467	87.832.650	98
Revisar y analizar los expedientes de los casos administrativos procedentes de las Inspectorías del Trabajo del país que son recurridos por los interesados, los cuales deben ser decididos por la ciudadana Ministra a través del producto final que lo constituyen las Resoluciones administrativas.	200	194	97	556.801.906	547.057.525	98

PROYECTO**OBJETIVO ESTRATÉGICO:** Avanzar en la conformación de la *nueva estructura social*.**POLÍTICA:** Garantizar una seguridad social para todos y para todas, ampliando la calidad y cobertura de sus prestaciones.**ENUNCIADO DEL PROYECTO:** Plan de Implantación del Nuevo Sistema de Seguridad Social.**ÓRGANO O ENTE EJECUTOR:** Ministerio del Poder Popular para el Trabajo y Seguridad Social**LOCALIZACIÓN:** Nacional**DESCRIPCIÓN DEL PROYECTO:** Ejecutar el Plan de Implantación de la Nueva Institucionalidad del Sistema de Seguridad Social, en términos de objetivos, estrategias, operaciones y productos a entregar.

Inicio	01/01/06	Monto Total Proyecto (En Bolívars) 2.930.877.170	Financiamiento (En Bolívars) Aprobado 2006: 2.930.877.170 Ejecutado 2006: 2.760.825.057 Aprobado Total: 2.930.877.170 Ejecutado Total: 2.930.825.057	
Fin	31/12/06			
% de Avance Físico del Proyecto:	2006	0%		
	Total	0%		

Fuentes de Financiamiento del proyecto	Fuente	Ordinaria	Crédito Adicional
	Monto Aprobado (En Bolívars)	2.930.877.170	

Bien O Servicio (Meta Total)	Meta Física 2006	Ejecución Física 2006	%	Meta Financiera 2006	Ejecución Financiera 2006	%
Especificaciones detalladas del Plan de Implantación.	1	0	0	432.564.671	404.087.283	93
Inicio de operaciones del Órgano Rector y la Tesorería.	4	0	0	2.205.064.180	2.085.970.089	95
Transferencia de competencias y funciones de la Dirección de Paro Forzoso del I.V.S.S a las Nuevas Instituciones de la Seguridad Social (Empleo y Salud y Seguridad en el Trabajo).	2	0	0	293.246.318	270.765.684	92

PROYECTO

OBJETIVO ESTRATÉGICO: Avanzar en la conformación de la *nueva estructura social*.

POLÍTICA: Garantizar una seguridad social para todos y para todas, ampliando la calidad y cobertura de sus prestaciones.

ENUNCIADO DEL PROYECTO: Información, Formación y organización para el Desarrollo de la Cultura del Sistema de la Seguridad Social.

ÓRGANO O ENTE EJECUTOR: Ministerio del Poder Popular para el Trabajo y Seguridad Social

LOCALIZACIÓN: Nacional

DESCRIPCIÓN DEL PROYECTO: Informar, Formar y organizar a promotores, para que actúen como multiplicadores del modelo de Desarrollo de la Cultura del Sistema de la Seguridad Social.

Inicio	01/01/06	Monto Total Proyecto (En Bolívars) 434.334.742	Financiamiento (En Bolívars) Aprobado 2006: 434.334.742 Ejecutado 2006: 370.592.854 Aprobado Total: 434.334.742 Ejecutado Total: 370.592.854	
Fin	31/12/06			
% de Avance Físico del Proyecto:	2006	50%		
	Total	50%		

Fuentes de Financiamiento del proyecto	Fuente	Ordinaria	Crédito Adicional
	Monto Aprobado (En Bolívars)	434.334.742	

Bien O Servicio (Meta Total)	Meta Física 2006	Ejecución Física 2006	%	Meta Financiera 2006	Ejecución Financiera 2006	%
Apoyo Técnico a Organizaciones y Promotores.	12	0	0	97.064.105	85.189.450	88
Formación de Promotores de la Ley Orgánica del Sistema de Seguridad Social.	480	0	0	110.589.885	88.770.572	80
Información de la Ley Orgánica del Sistema de Seguridad Social	2.520	2.520	100	226.680.752	196.632.831	87

PROYECTO

OBJETIVO ESTRATÉGICO: Avanzar en la conformación de la *nueva estructura social*.

POLÍTICA: Garantizar una seguridad social para todos y para todas, ampliando la calidad y cobertura de sus de sus prestaciones.

ENUNCIADO DEL PROYECTO: Diseño e Implantación de un Modelo de Gestión para la Inclusión de los Nuevos Actores Productivos de la Seguridad Social.

ÓRGANO O ENTE EJECUTOR: Ministerio del Poder Popular para el Trabajo y Seguridad Social

LOCALIZACIÓN: Nacional

DESCRIPCIÓN DEL PROYECTO: Incorporar a los Nuevos actores Productivos a la Seguridad Social.

Inicio	01/01/06	Monto Total Proyecto (En Bolívars) 7.826.799.066	Financiamiento (En Bolívars) Aprobado 2006: 7.826.799.066 Ejecutado 2006: 7.553.002.788 Aprobado Total: 7.826.799.066 Ejecutado Total: 7.553.799.066	
Fin	31/12/06			
% de Avance Físico del Proyecto:		2006	65%	
		Total	65%	

Fuentes de Financiamiento del proyecto	Fuente	Ordinaria	Crédito Adicional
	Monto Aprobado (En Bolívars)	7.826.799.066	

Bien O Servicio (Meta Total)	Meta Física 2006	Ejecución Física 2006	%	Meta Financiera 2006	Ejecución Financiera 2006	%
Aplicación del Plan Piloto	2	2	100	128.695.594	109.474.495	85
Diseño de los Modelos de gestión para la inclusión de cada uno de los actores productivos.	4	4	100	35.172.323	31.540.330	90
Implantación a nivel Nacional del Modelo de Gestión.	8	1	13	7.532.432.209	7.291.831.316	97
Procesamiento de la Información sobre los Actores Productivos.	2	2	100	48.268.311	43.698.861	91
Recolección de la información de los actores productivos.	1	0	0	82.230.627	76.457.784	93

PROYECTO

OBJETIVO ESTRATÉGICO: Avanzar en la conformación de la *nueva estructura social*.

POLÍTICA: Garantizar una seguridad social para todos y para todas, ampliando la calidad y cobertura de sus de sus prestaciones.

ENUNCIADO DEL PROYECTO: Observatorio Venezolano de la Seguridad Social.

ÓRGANO O ENTE EJECUTOR: Ministerio del Poder Popular para el Trabajo y Seguridad Social

LOCALIZACIÓN: Nacional

DESCRIPCIÓN DEL PROYECTO: Analizar, interpretar y presentar indicadores socioeconómicos relacionados con la seguridad social que reflejen el impacto de las políticas ejecutadas. Además como tarea complementaria de dar inicio a una unidad de investigación.

Inicio	01/01/06	Monto Total Proyecto (En Bolívars) 248.464.326	Financiamiento (En Bolívars) Aprobado 2006: 248.464.326 Ejecutado 2006: 220.052.987 Aprobado Total: 248.464.326 Ejecutado Total: 220.052.987	
Fin	31/12/06			
% de Avance Físico del Proyecto:	2006	30%		
	Total	30%		

Fuentes de Financiamiento del proyecto	Fuente	Ordinaria	Crédito Adicional
	Monto Aprobado (En Bolívars)	248.464.326	

Bien O Servicio (Meta Total)	Meta Física 2006	Ejecución Física 2006	%	Meta Financiera 2006	Ejecución Financiera 2006	%
Diseño, Estructura, Contenidos Iniciales y Ejecución del sitio web del Observatorio Venezolano de la Seguridad Social.	1	0	0	62.661.197	58.618.979	94
Implantación del Observatorio Venezolano de la Seguridad Social	1	0	0	81.408.039	73.956.823	91
Plan de Difusión y Divulgación del Observatorio Venezolano de la Seguridad Social.	1	1	100	60.471.411	47.905.923	79
Plan de utilización, mantenimiento y desarrollo del sitio Web.	1	0	0	43.923.676	39.571.259	90

PROYECTO

OBJETIVO ESTRATÉGICO: Avanzar en la conformación de la *nueva estructura social*.

POLÍTICA: Garantizar una seguridad social para todos y para todas, ampliando la calidad y cobertura de sus de sus prestaciones.

ENUNCIADO DEL PROYECTO: Sistema de Información de la Seguridad Social, Registro de Empresas y Establecimientos.

ÓRGANO O ENTE EJECUTOR: Ministerio del Poder Popular para el Trabajo y Seguridad Social

LOCALIZACIÓN: Nacional

DESCRIPCIÓN DEL PROYECTO: Herramienta fundamentada en un *Sistema de Información*, que permite organizar, consultar y fiscalizar a las empresas y establecimientos clasificadas según su ubicación geográfica, clasificación por tamaño de la empresa y la actividad económica, así como su condición jurídica y condición laboral de los trabajadores y trabajadoras.

Inicio	01/01/06	Monto Total Proyecto (En Bolívares) 7.974.297.721	Financiamiento (En Bolívares) Aprobado 2006: 7.974.297.721 Ejecutado 2006: 7.784.268.708 Aprobado Total: 7.974.297.721 Ejecutado Total: 7.784.268.708	
Fin	31/12/06			
% de Avance Físico del Proyecto:	2006	85%		
	Total	85%		
Fuentes de Financiamiento del proyecto	Fuente	Ordinaria	Crédito Adicional	
	Monto Aprobado (En Bolívares)	7.974.297.721		

Bien O Servicio (Meta Total)	Meta Física 2006	Ejecución Física 2006	%	Meta Financiera 2006	Ejecución Financiera 2006	%
Levantamiento de Información en campo.	100.000	77.928	78	5.155.787.812	5.148.183.893	99
Organización de equipos y logística para el trabajo de campo	9	9	100	1.345.738.904	1.183.358.462	89
Procesamiento de información registrada en las planillas diligenciadas.	100.000	47.062	47	392.501.778	372.457.127	95
Sistematización de los resultados del procesamiento de información.	1	1	100	1.080.269.225	1080.269.225	100

PROYECTO

OBJETIVO ESTRATÉGICO: Avanzar en la conformación de la *nueva estructura social*.

POLÍTICA: Garantizar una seguridad social para todos y para todas, ampliando la calidad y cobertura de sus de sus prestaciones.

ENUNCIADO DEL PROYECTO: Transición de los Regímenes de Jubilaciones y Pensiones Preexistentes.

ÓRGANO O ENTE EJECUTOR: Ministerio del Poder Popular para el Trabajo y Seguridad Social

LOCALIZACIÓN: Nacional

DESCRIPCIÓN DEL PROYECTO: Elaboración de un plan de transición de los regímenes de jubilaciones y pensiones preexistentes a la Ley Orgánica del Sistema de Seguridad Social.

Inicio	01/01/06	Monto Total Proyecto (En Bolívars) 98.960.420	Financiamiento (En Bolívars) Aprobado 2006: 98.960.420 Ejecutado 2006: 89.269.653 Aprobado Total: 98.960.420 Ejecutado Total: 89.269.653
Fin	31/12/06		
% de Avance Físico del Proyecto:	2006	25%	
	Total	25%	

Fuentes de Financiamiento del proyecto	Fuente	Ordinaria	Crédito Adicional
	Monto Aprobado (En Bolívars)	98.960.420	

Bien O Servicio (Meta Total)	Meta Física 2006	Ejecución Física 2006	%	Meta Financiera 2006	Ejecución Financiera 2006	%
Análisis Financiero y actuarial de los Regímenes de Jubilaciones y Pensiones del Poder Público Estatal y Municipal.	800	42	5	3.680.363	2.447.760	67
Análisis conceptual y Legal de los Regímenes de Jubilaciones y Pensiones	800	452	57	28.096.029	25.554.722	91
Captura de Datos de los Regímenes de Jubilaciones y Pensiones del Poder Público Estatal y Municipal.	800	348	44	57.090.690	52.115.251	91
Diseño y Presentación del Plan de Transición	1	0	0	10.093.337	9.151.920	91

PROYECTO**OBJETIVO ESTRATÉGICO:** Avanzar en la conformación de la *nueva estructura social*.**POLÍTICA:** Garantizar una seguridad social para todos y para todas, ampliando la calidad y cobertura de sus de sus prestaciones.**ENUNCIADO DEL PROYECTO:** Misión Madres del Barrio**ÓRGANO O ENTE EJECUTOR:** Ministerio del Poder Popular para el Trabajo y Seguridad Social**LOCALIZACIÓN:** Nacional**DESCRIPCIÓN DEL PROYECTO:** Amas de casa y su grupo familiar con necesidades básicas cubiertas participando junto con su familia en procesos organizativos, para así desenvolverse en los ámbitos productivos y vinculados al desarrollo endógeno de su comunidad.

Inicio	01/01/06	Monto Total Proyecto (En Bolívars) 98.960.420		Financiamiento (En Bolívars) Aprobado 2006: 517.693.456.570 Ejecutado 2006: 517.693.456.570 Aprobado Total: 517.693.456.570 Eiecutado Total: 517.693.456.570		
Fin	31/12/06					
% de Avance Físico del Proyecto:		2006	100%			
		Total	100%			
Fuentes de Financiamiento del proyecto		Fuente	Ordinaria	Crédito Adicional		
		Monto Aprobado (En Bolívars)		517.693.456.570		
Bien O Servicio (Meta Total)	Meta Física 2006	Ejecución Física 2006	%	Meta Financiera 2006	Ejecución Financiera 2006	%
Madres Beneficiadas por la Misión Madres del Barrio.	238.776	238.776	100	517.693.456.570	517.693.456.570	100

PROYECTO

OBJETIVO ESTRATÉGICO: Avanzar en la conformación de la *nueva estructura social*.

POLÍTICA: Estimular y promover la democratización de las organizaciones de trabajadores y trabajadoras, empleadores y empleadoras, para la defensa colectiva de sus derechos.

ENUNCIADO DEL PROYECTO: Registro de Organizaciones Sindicales

ÓRGANO O ENTE EJECUTOR: Ministerio del Poder Popular para el Trabajo y Seguridad Social

LOCALIZACIÓN: Estatal

DESCRIPCIÓN DEL PROYECTO: Este Proyecto busca facilitar los procesos de registros de las Organizaciones Sindicales en los sectores público y privado a nivel nacional, regional y local. Con la finalidad de promover y estimular la democratización de estas organizaciones de trabajadores, en función de que se difundan, desarrollen y protejan sus derechos sociolaborales y sus condiciones de trabajo.

Inicio	01/01/06
Fin	31/12/06

Monto Total Proyecto
(En Bolívars)
2.522.816.937

Financiamiento
(En Bolívars)

Aprobado 2006: 2.522.816.937
Ejecutado 2006: 2.289.547.349

% de Avance Físico del Proyecto:	2006	75%
	Total	75%

Aprobado Total: 2.522.816.937
Ejecutado Total: 2.289.547.349

Fuentes de Financiamiento del proyecto	Fuente	Ordinaria	Crédito Adicional
	Monto Aprobado (En Bolívars)	2.522.816.937	

Bien O Servicio (Meta Total)	Meta Física 2006	Ejecución Física 2006	%	Meta Financiera 2006	Ejecución Financiera 2006	%
Registro de Organizaciones Sindicales, confederaciones y Federaciones (Sector Público)	16	9	56	213.664.620	204.560.544	96
Registro de Organizaciones Sindicales, confederaciones y Federaciones (Sector Privado)	16	7	45	236.149.573	228.850.084	97
Registro de Organizaciones Sindicales	641	641	100	2.073.002.744	1.856.136.721	90

PROYECTO

OBJETIVO ESTRATÉGICO: *Acelerar la construcción del nuevo **modelo productivo**, rumbo a la creación del **nuevo sistema económico**.*

POLÍTICA: Recuperar el poder adquisitivo de los trabajadores y trabajadoras, fortaleciendo los mecanismos institucionales que influyen en el mercado de trabajo, así como los procesos de sindicación y de negociación colectiva.

ENUNCIADO DEL PROYECTO: Promoción y Regulación de la Negociación Colectiva

ÓRGANO O ENTE EJECUTOR: Ministerio del Poder Popular para el Trabajo y Seguridad Social

LOCALIZACIÓN: Estatal

DESCRIPCIÓN DEL PROYECTO: Tramitación de normativas laborales y convenciones colectivas para su homologación con celeridad y eficiencia.

Inicio	01/01/06	Monto Total Proyecto (En Bolívars) 4.640.002.719	Financiamiento (En Bolívars) Aprobado 2006: 4.640.002.719 Ejecutado 2006: 4.381.834.506 Aprobado Total: 4.640.002.719 Ejecutado Total: 4.381.834.506
Fin	31/12/06		
% de Avance Físico del Proyecto:	2006	65%	
	Total	65%	

Fuentes de Financiamiento del proyecto	Fuente	Ordinaria	Crédito Adicional
	Monto Aprobado (En Bolívars)	4.640.002.719	

Bien O Servicio (Meta Total)	Meta Física 2006	Ejecución Física 2006	%	Meta Financiera 2006	Ejecución Financiera 2006	%
Tramitación de Normativa Laboral (Sector Privado)	8	1	13	382.384.621	375.860.643	98
Tramitación de Normativa Laboral (Sector Público)	4	1	25	478.311.577	470.620.278	98
Tramitación Pliego de Peticiones (Sector Privado)	7	7	100	9.958.001	6.770.882	68
Tramitación Pliego de Peticiones (Sector Público)	15	8	53	31.103.696	24.109.690	78
Proyectos de Convención Colectiva (Sector Privado)	12	12	100	12.588.107	9.907.195	79
Proyectos de Convención Colectiva (Sector Público)	12	6	50	7.116.158	5.118.342	72
Tramitación de Proyectos de Convención Colectiva, Pliegos y Despidos Masivos.	800	771	96	3.718.540.558	3.489.447.474	94

PROYECTO

OBJETIVO ESTRATÉGICO: *Acelerar la construcción del nuevo **modelo productivo**, rumbo a la creación del **nuevo sistema económico**.*

POLÍTICA: Fomentar y dirigir el diálogo social para la generación de un modelo económico y social diversificado, productivo, incluyente y de justicia social, cuyas relaciones de producción se fundamenten en la solidaridad.

ENUNCIADO DEL PROYECTO: Contribución al impulso y fortalecimiento de la economía social, mediante el fomento al financiamiento dirigido a cooperativas y otras organizaciones de sectores socio-productivos.

ÓRGANO O ENTE EJECUTOR: Ministerio del Poder Popular para el Trabajo y Seguridad Social

LOCALIZACIÓN: Nacional

DESCRIPCIÓN DEL PROYECTO: Disminuir el índice de desempleo y la incorporación a los sectores socialmente deprimidos dentro del nuevo modelo económico y romper con el esquema capitalista de la producción de bienes y servicios.

Inicio	01/01/06	Monto Total Proyecto (En Bolívars) 903.269.964	Financiamiento (En Bolívars) Aprobado 2006: 903.269.964 Ejecutado 2006: 714.570.948 Aprobado Total: 903.269.964 Ejecutado Total: 714.269.964	
Fin	31/12/06			
% de Avance Físico del Proyecto:	2006	50%		
	Total	50%		

Fuentes de Financiamiento del proyecto	Fuente	Ordinaria	Crédito Adicional
	Monto Aprobado (En Bolívars)	903.269.964	

Bien O Servicio (Meta Total)	Meta Física 2006	Ejecución Física 2006	%	Meta Financiera 2006	Ejecución Financiera 2006	%
Analizar e implementar las nuevas formas de organizaciones productivas	2	1	50	93.136.750	89.980.558	97
Fomentar el financiamiento mediante aportes y créditos a las pequeñas y medianas industrias, cooperativas, empresas familiares, microempresas familiares, microempresas y otras formas de asociaciones comunitarias.	250	67	27	253.869.908	110.323.054	43
Fortalecer la plataforma técnico operativo para promover nuevas formas de organizaciones socioproductivas.	2	1	50	169.352.872	165.833.281	98

MINISTERIO DEL PODER POPULAR PARA EL TRABAJO Y SEGURIDAD SOCIAL

Fortalecimiento institucional	1	0	0	69.754627	57.127148	82
Impulsar a la formación y conformación de cooperativas de producción de bienes y servicios en apoyo a grupos familiares.	50	28	56	185.528.124	174.543.076	94
Ofrecer información sobre el financiamiento, aportes y créditos a las pequeñas y medianas industrias y cooperativas.	406	406	100	35.274.990	26.633.000	76
Promover y mantener el diálogo social con los sectores productivos.	52	4	8	88.539.621	82.877.423	94
Seguimiento y control de los proyectos productivos financiados.	163	163	100	7.813.068	7.253.078	93

PROYECTO

OBJETIVO ESTRATÉGICO: *Acelerar la construcción del nuevo **modelo productivo**, rumbo a la creación del **nuevo sistema económico**.*

POLÍTICA: Fomentar y dirigir el diálogo social para la generación de un modelo económico y social diversificado, productivo, incluyente y de justicia social, cuyas relaciones de producción se fundamenten en la solidaridad.

ENUNCIADO DEL PROYECTO: Promover, mantener y fortalecer el diálogo entre los empresarios y los trabajadores para concretar los esquemas de cogestión y autogestión.

ÓRGANO O ENTE EJECUTOR: Ministerio del Poder Popular para el Trabajo y Seguridad Social

LOCALIZACIÓN: Nacional

DESCRIPCIÓN DEL PROYECTO: Inclusión progresiva de los sectores excluidos al nuevo modelos de desarrollo económico endógeno a través del impulso de empresas de participación social, en las cuales de forma cogestionaria, tanto los empleadores como los trabajadores participan como co-propietarios y como co-administradores en industrias que fueron cerradas en los años noventa, y comprometiéndose el Estado a ayudarlas financieramente, a actualizarlas tecnológicamente y a brindar asistencia técnica.

Inicio	01/01/06	Monto Total Proyecto (En Bolívars) 443.494.472	Financiamiento (En Bolívars) Aprobado 2006: 443.494.472 Ejecutado 2006: 413.706.317 Aprobado Total: 443.494.472 Ejecutado Total: 413.706.317	
Fin	31/12/06			
% de Avance Físico del Proyecto:		2006	15%	
		Total	15%	

Fuentes de Financiamiento del proyecto	Fuente	Ordinaria	Crédito Adicional
	Monto Aprobado (En Bolívars)	443.494.472	

Bien O Servicio (Meta Total)	Meta Física 2006	Ejecución Física 2006	%	Meta Financiera 2006	Ejecución Financiera 2006	%
Actualizar la base de datos y los sistemas de información relacionados con las empresas que funcionan o están en tránsito de funcionar bajo cogestión	1	1	100	49.876.301	47.443.814	95
Iniciar el funcionamiento de las empresas bajo el modelo de cogestión y autogestión	234	23	10	130.373.084	113.782.589	87
Promover acuerdos entre los trabajadores, empresarios y el estado para concretar esquemas de cogestión y/o autogestión	52	22	42	89.218.720	86.553.690	97

MINISTERIO DEL PODER POPULAR PARA EL TRABAJO Y SEGURIDAD SOCIAL

Sistematización de experiencias cogestionarias desarrolladas en el país, haciendo énfasis en los casos INVEPAL, INVETEX	1	0	0	48.725.899	48.339.270	99
Sistematización de experiencias productivas provenientes del Acuerdo Marco para la transformación industrial	1	0	0	125.300.468	117.586.954	94

PROYECTO

OBJETIVO ESTRATÉGICO: Seguir impulsando el nuevo **sistema multipolar internacional**.

POLÍTICA: Posicionamiento internacional del ministerio en materia socio laboral para fortalecer el equilibrio multipolar y la agenda social.

ENUNCIADO DEL PROYECTO: Posicionamiento internacional del ministerio en materia socio laboral.

ÓRGANO O ENTE EJECUTOR: Ministerio del Poder Popular para el Trabajo y Seguridad Social

LOCALIZACIÓN: Internacional

DESCRIPCIÓN DEL PROYECTO: Preparación de las negociaciones con los países miembros de la Comunidad Andina, MERCOSUR, defendiendo posiciones y procurando consenso en beneficio de todos, a través reuniones, seminarios, talleres, encuentros y otros eventos internacionales, impulsando la multipolaridad, el respeto y el equilibrio entre las Naciones en todos los temas sociolaborales tales como empleo, salario, libertad sindical, contratación colectiva, derecho a huelga, migraciones laborales, seguridad y salud en el trabajo,

Inicio	01/01/06	Monto Total Proyecto (En Bolívars) 1.268.464.901	Financiamiento (En Bolívars) Aprobado 2006: 1.268.464.901 Ejecutado 2006: 949.882.393 Aprobado Total: 1.268.464.901 Ejecutado Total: 949.882.393	
Fin	31/12/06			
% de Avance Físico del Proyecto:	2006	90%		
	Total	90%		

Fuentes de Financiamiento del proyecto	Fuente	Ordinaria	Crédito Adicional
	Monto Aprobado (En Bolívars)	1.268.464.901	

Bien O Servicio (Meta Total)	Meta Física 2006	Ejecución Física 2006	%	Meta Financiera 2006	Ejecución Financiera 2006	%
Desempeño del Mintra en la Presidencia Pro tempore del Consejo Asesor de Ministros de Trabajos de la Comunidad Andina y la realización de la I Conferencia de Formación y Capacitación para el Trabajo (enero-julio 2006).	No Aplica por el retiro de Venezuela de la CAN			8.560.317	7.396.704	86
Control de administración del proyecto (esto es personal de oficina, mensajero y aseo de la oficina)	30	30	100	4.234.926	3.549.348	84
Promoción y sistematización del estudio y discusión del instrumento del Reglamento Andino de Seguridad Social.	No Aplica por el retiro de Venezuela de la CAN			114.377.704	910.076.504	80

MINISTERIO DEL PODER POPULAR PARA EL TRABAJO Y SEGURIDAD SOCIAL

Formación de funcionarios (as) del Mintra en las discusiones sobre temas sociolaborales de la Comunidad Andina, MERCOSUR, ALBA, Comunidad Suramericana de Naciones, Congreso Bolivariano de los Pueblos.	17	17	100	101.873.479	65.278.923	64
Participación del Mintra en las reuniones de Ministros y Viceministros expertos del Trabajo en los ejes temáticos sociolaborales de la Comunidad Andina.	No Aplica por el retiro de Venezuela de la CAN			66.020.676	61.250.575	93
Participación del Mintra en las reuniones de las comisiones binacionales de integración y asunto fronterizo.	4	2	50	7.080.638	5.777.779	82
Continuidad y seguimiento a los encuentros de trabajadores de la energía e impulso al foro social energético.	26	26	100	60.706.938	22.916.371	38
Coordinar la gestión del Mintra en la cooperación multilateral – bilateral, nacional e internacional.	44	44	100	158.054.175	93.267.347	59
Participación del Mintra en las reuniones del área sociolaboral del MERCOSUR e impulso de la Comunidad Suramericana de Naciones.	21	21	100	110.183.930	63.017.112	57
Participación del Mintra en las reuniones de los grupos de trabajo I y II en el marco de la décimo cuarta conferencia internacional de Ministros del Trabajo (CEMT) de la OEA, impulso del proyecto de la carta social de las Américas, el Alba y el Congreso Bolivariano.	34	34	100	117.272.187	64.888.459	55
Participación del Mintra como miembro de la organización del trabajo, en el consejo de administración, comité de Libertad Sindical, conferencia internacional de trabajo y la Conferencia Marítima Internacional (Febrero-Marzo-Junio-Noviembre)	33	33	100	460.277.277	415.245.272	90
Implementar el componente de migraciones laborales en base a los compromisos de la Comunidad Andina.	No Aplica por el retiro de Venezuela de la CAN			58.970.989	56.016.903	95
Desarrollar el componente de migraciones laborales en el marco de la Presidencia de la Comunidad Andina.	No Aplica por el retiro de Venezuela de la CAN			851.665	201.096	24

PROYECTO

OBJETIVO ESTRATÉGICO: *Acelerar la creación de la nueva institucionalidad del aparato del Estado.*

POLÍTICA: Mejorar y transformar los procesos sustantivos del ministerio hacia la prestación de servicios con altos niveles de eficacia, eficiencia y efectividad a través del desarrollo de proyectos que fortalezcan su capacidad de gestión.

ENUNCIADO DEL PROYECTO: Fortalecimiento Institucional del Despacho del Viceministro de Seguridad Social.

ÓRGANO O ENTE EJECUTOR: Ministerio del Poder Popular para el Trabajo y Seguridad Social

LOCALIZACIÓN: Nacional

DESCRIPCIÓN DEL PROYECTO: Fortalecer la Capacidad del Ministerio en la formulación, Control y Seguimiento de las Políticas Públicas en materia de Seguridad Social.

Inicio	01/01/06	Monto Total Proyecto (En Bolívares) 756.350.293	Financiamiento (En Bolívares) Aprobado 2006: 756.350.293 Ejecutado 2006: 730.391.629 Aprobado Total: 756.350.293 Ejecutado Total: 730.391.629	
Fin	31/12/06			
% de Avance Físico del Proyecto:	2006	30%		
	Total	30%		

Fuentes de Financiamiento del proyecto	Fuente	Ordinaria	Crédito Adicional
	Monto Aprobado (En Bolívares)	756.350.293	

Bien O Servicio (Meta Total)	Meta Física 2006	Ejecución Física 2006	%	Meta Financiera 2006	Ejecución Financiera 2006	%
Capacitación para el Recurso Humano en Materia de Seguridad Social	4	0	0	59.916358	54.813.349	91
Coordinar la ejecución de Programas de Formación y Capacitación para el Recurso Humano.	1	1	100	34.660.618	33.237.752	96
Formulación de Políticas, Estrategias, Planes y Proyectos.	4	1	25	73.615.834	69.093.720	94
Desarrollar las Funciones y Competencias del Viceministerio de la Seguridad Social.	3	0	0	249.494.252	241.736.253	97
Elaborar el Manual de procedimiento de la Dirección General de Seguridad Social	1	0	0	36.870.681	35.930.193	97

MINISTERIO DEL PODER POPULAR PARA EL TRABAJO Y SEGURIDAD SOCIAL

Establecer los Requerimientos para el diseño de una Plataforma Tecnológica adecuada a la Nueva Estructura Organizacional y conforme a las Políticas establecidas por el Ejecutivo.	1	0	0	522.647	441.583	84
Implantación de un Sistema de Control y Seguimiento del Impacto de las Políticas Públicas de los Entes Ejecutores.	2	2	100	73.879.947	71.744.397	97
Implantar la Estructura Organizativa y Funcional	1	0	0	227.389.956	223.394.384	98

PROYECTO

OBJETIVO ESTRATÉGICO: *Acelerar la creación de la nueva institucionalidad del aparato del Estado.*

POLÍTICA: Mejorar y transformar los procesos sustantivos del ministerio hacia la prestación de servicios con altos niveles de eficacia, eficiencia y efectividad a través del desarrollo de proyectos que fortalezcan su capacidad de gestión.

ENUNCIADO DEL PROYECTO: Actualización y Preparación de los subproyectos del Plan de Implantación del Nuevo Sistema de Seguridad Social.

ÓRGANO O ENTE EJECUTOR: Ministerio del Poder Popular para el Trabajo y Seguridad Social

LOCALIZACIÓN: Nacional

DESCRIPCIÓN DEL PROYECTO: Aumentar la cobertura, calidad y oportunidad de las prestaciones que otorga el Sistema de Seguridad Social, contribuyendo así a garantizar el derecho a la Seguridad Social de forma progresiva.

Inicio	01/01/06	Monto Total Proyecto (En Bolívars) 278.623.551	Financiamiento (En Bolívars) Aprobado 2006: 278623.551 Ejecutado 2006: 196.057.497 Aprobado Total: 278.623.551 Ejecutado Total: 196.057.497	
Fin	31/12/06			
% de Avance Físico del Proyecto:	2006	0%		
	Total	0%		

Fuentes de Financiamiento del proyecto	Fuente	Ordinaria	Crédito Adicional
	Monto Aprobado (En Bolívars)	278.623.551	

Bien O Servicio (Meta Total)	Meta Física 2006	Ejecución Física 2006	%	Meta Financiera 2006	Ejecución Financiera 2006	%
Formulación del subproyecto de Implantación de la Superintendencia del Sistema de Seguridad Social.	1	0	0	107.755.393	53.357.648	49
Formulación del subproyecto de Implantación de la Tesorería del Sistema de Seguridad Social.	1	0	0	78.550.556	59.840.214	76
Implantación del Órgano Rector del Sistema de Seguridad Social.	1	0	0	92.317.602	82.859.635	90

PROYECTO

OBJETIVO ESTRATÉGICO: *Acelerar la creación de la nueva institucionalidad del aparato del Estado.*

POLÍTICA: Mejorar y transformar los procesos sustantivos del ministerio hacia la prestación de servicios con altos niveles de eficacia, eficiencia y efectividad a través del desarrollo de proyectos que fortalezcan su capacidad de gestión.

ENUNCIADO DEL PROYECTO: Implantación del Nuevo Modelo de Justicia Administrativa del Trabajo.

ÓRGANO O ENTE EJECUTOR: Ministerio del Poder Popular para el Trabajo y Seguridad Social

LOCALIZACIÓN: Estatal: Zulia, Lara, Distrito Capital y Anzoátegui

DESCRIPCIÓN DEL PROYECTO: La finalidad de este proyecto es avanzar en la reivindicación de la imagen de la Administración Pública y del Estado, como garante de los derechos humanos y en particular de los Derechos y Deberes Laborales, ya que se fundamenta en la transformación los procesos sustantivos llevados por las Inspectorías del Trabajo.

Inicio	01/01/06	Monto Total Proyecto (En Bolívares) 16.963.986.450	Financiamiento (En Bolívares) Aprobado 2006: 16.963.986.450 Ejecutado 2006: 16.342.109.973 Aprobado Total: 16.963.986.450 Ejecutado Total: 16.342.109.973	
Fin	31/12/06			
% de Avance Físico del Proyecto:	2006	45%		
	Total	45%		

Fuentes de Financiamiento del proyecto	Fuente	Ordinaria	Crédito Adicional
	Monto Aprobado (En Bolívares)	16.963.986.450	

Bien O Servicio (Meta Total)	Meta Física 2006	Ejecución Física 2006	%	Meta Financiera 2006	Ejecución Financiera 2006	%
Acondicionamiento de las sedes.	13	5	38	5.408.462.437	5.185.088.216	96
Actualización de la Plataforma tecnológica.	13	5	38	5.186.563.304	4.923.878.733	95
Adquisición de Sedes.	7	5	71	3.997.281.916	3.997.281.283	100
Capacitación y Adiestramiento del Personal.	351	351	100	60.144.054	28.053.000	47
Divulgación de apertura de las nuevas sedes.	13	5	38	29.410.571	20.795.297	71
Mobiliarios y equipos de oficina de las sedes.	13	5	38	1.863.032.230	1.841.941.660	99
Planificación, administración y control de gestión	12	5	42	401.160.181	340.148.094	85
Implantación de Procesos y procedimientos.	546	126	23	17.931.757	4.923.690	27

PROYECTO

OBJETIVO ESTRATÉGICO: *Acelerar la creación de la nueva institucionalidad del aparato del Estado.*

POLÍTICA: Mejorar y transformar los procesos sustantivos del ministerio hacia la prestación de servicios con altos niveles de eficacia, eficiencia y efectividad a través del desarrollo de proyectos que fortalezcan su capacidad de gestión.

ENUNCIADO DEL PROYECTO: Consolidar El Ministerio del Trabajo como Fuente Confiable, Oportuna y Segura de Información en los Indicadores Laborales de Empleo, Seguridad Social e Industrial

ÓRGANO O ENTE EJECUTOR: Ministerio del Poder Popular para el Trabajo y Seguridad Social

LOCALIZACIÓN: Nacional

DESCRIPCIÓN DEL PROYECTO: Prestar información oportuna y segura sobre los indicadores laborales, de empleo y seguridad social e industrial.

Inicio	01/01/06	Monto Total Proyecto (En Bolívars) 1.352.033.547	Financiamiento (En Bolívars) Aprobado 2006: 1.352.033.547 Ejecutado 2006: 1.322.676.758 Aprobado Total: 1.352.033.547 Ejecutado Total: 1.322.676.547	
Fin	31/12/06			
% de Avance Físico del Proyecto:		2006	90%	
		Total	90%	

Fuentes de Financiamiento del proyecto	Fuente	Ordinaria	Crédito Adicional
	Monto Aprobado (En Bolívars)	1.352.033.547	

Bien O Servicio (Meta Total)	Meta Física 2006	Ejecución Física 2006	%	Meta Financiera 2006	Ejecución Financiera 2006	%
Asesorar y asistir a todas las unidades adscritas al Ministerio del Trabajo en materia de estadística.	73	73	100	153.815.775	150.109.772	98
Crítica, codificación y depuración de la información.	35.940	35.940	100	271.613.901	266.932.087	98
Diseño de investigación estadística.	8	8	100	94.787.835	92.689.453.	98
Diseño de tabulados, boletines y anuario estadístico.	13	13	100	127.438.358	125.521.881	99
Diseño del Sistema de Control de los Procesos.	8	8	100	158.972.826	155.511.452	98

MINISTERIO DEL PODER POPULAR PARA EL TRABAJO Y SEGURIDAD SOCIAL

Ejecución de Auditorias de Calidad en las Diferentes Inspectorías a Nivel Nacional.	280	11	4	227.281.547	223.609.702	98
Generación de tabulados, gráficos y reportes de control.	297	297	100	105.957.313	101.158.696	95
Procesamiento y construcción de indicadores.	200	192	96	212.165.992	207.143.715	98

PROYECTO

OBJETIVO ESTRATÉGICO: *Acelerar la creación de la nueva institucionalidad del aparato del Estado.*

POLÍTICA: Mejorar y transformar los procesos sustantivos del ministerio hacia la prestación de servicios con altos niveles de eficacia, eficiencia y efectividad a través del desarrollo de proyectos que fortalezcan su capacidad de gestión.

ENUNCIADO DEL PROYECTO: Fortalecimiento de la Plataforma de Tecnología de Información y Comunicación

ÓRGANO O ENTE EJECUTOR: Ministerio del Poder Popular para el Trabajo y Seguridad Social

LOCALIZACIÓN: Nacional

DESCRIPCIÓN DEL PROYECTO: Fortalecer la Plataforma de Tecnología de Información y Comunicación del Ministerio del Trabajo, para garantizar las necesidades, expectativas y demandas de la sociedad

Inicio	01/01/06	Monto Total Proyecto (En Bolívars) 5.096.682.588	Financiamiento (En Bolívars) Aprobado 2006: 5.096.682.588 Ejecutado 2006: 4.765.998.639 Aprobado Total: 5.096.682.588 Ejecutado Total: 4.765.998.639	
Fin	31/12/06			
% de Avance Físico del Proyecto:	2006	90%		
	Total	90%		

Fuentes de Financiamiento del proyecto	Fuente	Ordinaria	Crédito Adicional
	Monto Aprobado (En Bolívars)	5.096.682.588	

Bien O Servicio (Meta Total)	Meta Física 2006	Ejecución Física 2006	%	Meta Financiera 2006	Ejecución Financiera 2006	%
Administración y Mantenimiento de la Infraestructura Tecnológica	66	66	100	2.946.245.745	2.703.105.816	92
Ampliar la red de voz y datos	610	610	100	1.027.546.988	1.026.142.986	99
Capacitar al personal del Ministerio del Trabajo, en materia de Tecnología.	540	441	82	145.925.029	144.701.362	99
Crear el Centro de Procesamiento de Datos y Telecomunicaciones	1	0	0	282.180.000	244.685.335	87
Desarrollo de Sistemas de Información	12	9	75	609.063.016	563.211.488	92
Implantar Redes de Comunicación	10	10	100	85.721.810	84.151.651	98

PROYECTO

OBJETIVO ESTRATÉGICO: *Acelerar la creación de la nueva institucionalidad del aparato del Estado.*

POLÍTICA: Mejorar y transformar los procesos sustantivos del ministerio hacia la prestación de servicios con altos niveles de eficacia, eficiencia y efectividad a través del desarrollo de proyectos que fortalezcan su capacidad de gestión.

ENUNCIADO DEL PROYECTO: Acondicionamiento de sede administrativa del Ministerio del Trabajo Centro Simón Bolívar (Pisos 2 y 5)

ÓRGANO O ENTE EJECUTOR: Ministerio del Poder Popular para el Trabajo y Seguridad Social

LOCALIZACIÓN: Estada: Distrito Capital

DESCRIPCIÓN DEL PROYECTO: Acondicionamiento y equipamiento de la sede administrativa del ministerio del trabajo Centro Simón Bolívar piso 2 y 5.

Inicio	01/01/06	Monto Total Proyecto (En Bolívares) 3.246.382.299		Financiamiento (En Bolívares) Aprobado 2006: 3.246.382.299 Ejecutado 2006: 3.169.121.551 Aprobado Total: 3.246.382.299 Ejecutado Total: 3.169.121.551		
Fin	31/12/06					
% de Avance Físico del Proyecto:		2006	36%			
		Total	36%			
Fuentes de Financiamiento del proyecto		Fuente	Ordinaria	Crédito Adicional		
		Monto Aprobado (En Bolívares)	3.246.382.299			
Bien O Servicio (Meta Total)	Meta Física 2006	Ejecución Física 2006	%	Meta Financiera 2006	Ejecución Financiera 2006	%
Remodelación de Sedes	100	36	36	3.246.382.299	3.169.121.551	98

PROYECTO

OBJETIVO ESTRATÉGICO: *Acelerar la creación de la nueva institucionalidad del aparato del Estado.*

POLÍTICA: Mejorar y transformar los procesos sustantivos del ministerio hacia la prestación de servicios con altos niveles de eficacia, eficiencia y efectividad a través del desarrollo de proyectos que fortalezcan su capacidad de gestión.

ENUNCIADO DEL PROYECTO: Transformación de la Oficina de Contraloría Interna a Oficina de Auditoría Interna.

ÓRGANO O ENTE EJECUTOR: Ministerio del Poder Popular para el Trabajo y Seguridad Social

LOCALIZACIÓN: Nacional

DESCRIPCIÓN DEL PROYECTO: Transformación de la Contraloría Interna a Oficina de Auditoría Interna en cumplimiento de lo establecido en el Art. 190 de la Ley Orgánica de la Administración Financiera del Sector Público, los artículos 40 y 41 de la LOCGR. y Control Fiscal y el Reglamento sobre Organización y Funcionamiento del Control Interno de la Administración Pública, mediante la promulgación a este efecto de Resolución respectiva, elaboración del Reglamento Interno y diseño de su nueva estructura, organización y funcionamiento.

Inicio	01/01/06	Monto Total Proyecto (En Bolívars) 601.816.155	Financiamiento (En Bolívars) Aprobado 2006: 601.816.155 Ejecutado 2006: 572.888.802 Aprobado Total: 601.816.155 Ejecutado Total: 572.888.802	
Fin	31/12/06			
% de Avance Físico del Proyecto:		2006	55%	
		Total	55%	

Fuentes de Financiamiento del proyecto	Fuente	Ordinaria	Crédito Adicional
	Monto Aprobado (En Bolívars)	601.816.155	

Bien O Servicio (Meta Total)	Meta Física 2006	Ejecución Física 2006	%	Meta Financiera 2006	Ejecución Financiera 2006	%
Cumplimiento de la potestad de Investigación de las responsabilidades y las sanciones establecidas en el Título III de LOCGRSNCF	4	0	0	42.026.661	38.985.354	93
Determinación del monto de los daños causados al patrimonio público, si fuera el caso y procedencias de acciones fiscales	8	0	0	61.421.150	58.869.449	96
Incorporar las normas generales de auditoría de estado y del manual de auditoría	4	4	100	11.568.558	7.996.909	69

MINISTERIO DEL PODER POPULAR PARA EL TRABAJO Y SEGURIDAD SOCIAL

Practicar Inspecciones, fiscalizaciones, exámenes, y análisis de los registros contables	51	51	100	218.056.102	208.855.903	96
Practicar auditorias estudios e investigaciones y seguimientos de las acciones correctivas sugeridas en los informes de auditoria interna	30	9	30	199.728.400	191.457.393	96
Requerimiento de apoyo máxima autoridad del Organismo	4	4	100	69.015.284	66.723.794	97

PROYECTO

OBJETIVO ESTRATÉGICO: *Acelerar la creación de la nueva institucionalidad del aparato del Estado.*

POLÍTICA: Mejorar y transformar los procesos sustantivos del ministerio hacia la prestación de servicios con altos niveles de eficacia, eficiencia y efectividad a través del desarrollo de proyectos que fortalezcan su capacidad de gestión.

ENUNCIADO DEL PROYECTO: Asesoramiento Jurídico Interno a los fines de atender los compromisos que adquiere el Ministerio en ejecución de sus políticas y actividades.

ÓRGANO O ENTE EJECUTOR: Ministerio del Poder Popular para el Trabajo y Seguridad Social

LOCALIZACIÓN: Nacional

DESCRIPCIÓN DEL PROYECTO: Asesoramiento en materia legal a los fines de atender los compromisos del Ministerio Nacionales e Internacionales, así como ejercer la representación judicial del Ministerio.

Inicio	01/01/06	Monto Total Proyecto (En Bolívares) 420.736.442	Financiamiento (En Bolívares) Aprobado 2006: 420.736.442 Ejecutado 2006: 392.769.148 Aprobado Total: 420.736.442 Ejecutado Total: 392.769.148	
Fin	31/12/06			
% de Avance Físico del Proyecto:	2006	100%		
	Total	100%		

Fuentes de Financiamiento del proyecto	Fuente	Ordinaria	Crédito Adicional
	Monto Aprobado (En Bolívares)	420.736.442	

Bien O Servicio (Meta Total)	Meta Física 2006	Ejecución Física 2006	%	Meta Financiera 2006	Ejecución Financiera 2006	%
Analizar y revisar para su aprobación, todos los actos jurídicos en que interviene el Ministerio del Trabajo además de otros actos en los cuales se desarrolla lo relacionado con el derecho al trabajo.	766	766	100	420.736.442	392.769.148	93

PROYECTO

OBJETIVO ESTRATÉGICO: *Acelerar la creación de la nueva institucionalidad del aparato del Estado.*

POLÍTICA: Mejorar y transformar los procesos sustantivos del ministerio hacia la prestación de servicios con altos niveles de eficacia, eficiencia y efectividad a través del desarrollo de proyectos que fortalezcan su capacidad de gestión.

ENUNCIADO DEL PROYECTO: Transformación de la Biblioteca Central en Centro de Información y documentación, a objeto de ofrecer un servicio integral a todos nuestros usuarios.

ÓRGANO O ENTE EJECUTOR: Ministerio del Poder Popular para el Trabajo y Seguridad Social

LOCALIZACIÓN: Nacional

DESCRIPCIÓN DEL PROYECTO: Creación de una base de datos con información actualizada en materia de seguridad social, laboral y empleo; y fomentar la realización de actividades formativas.

Inicio	01/01/06	Monto Total Proyecto (En Bolívars) 493.364.071	Financiamiento (En Bolívars) Aprobado 2006: 493.364.071 Ejecutado 2006: 409.088.809 Aprobado Total: 493.364.071 Ejecutado Total: 409.088.809	
Fin	31/12/06			
% de Avance Físico del Proyecto:	2006	5%		
	Total	5%		

Fuentes de Financiamiento del proyecto	Fuente	Ordinaria	Crédito Adicional
	Monto Aprobado (En Bolívars)	493.364.071	

Bien O Servicio (Meta Total)	Meta Física 2006	Ejecución Física 2006	%	Meta Financiera 2006	Ejecución Financiera 2006	%
Adquisición y encuadernación de títulos bibliográficos actualizados en materia laboral, empleo y seguridad social	1530	120	8	64.494.330	12.090.210	19
Creación de una nueva base de datos de los títulos bibliográficos, no bibliográficos.	4	0	0	351.926.420	334.593.004	95
Instalación de un infocentro dentro de la biblioteca central	1	0	0	49.696.578	46.241.658	93
Transformación de la Biblioteca Central en Centro de Información y Documentación	1	0	0	27.246.743	16.163.937	59

PROYECTO

OBJETIVO ESTRATÉGICO: *Acelerar la creación de la nueva institucionalidad del aparato del Estado.*

POLÍTICA: Mejorar y transformar los procesos sustantivos del ministerio hacia la prestación de servicios con altos niveles de eficacia, eficiencia y efectividad a través del desarrollo de proyectos que fortalezcan su capacidad de gestión.

ENUNCIADO DEL PROYECTO: Posicionamiento de la Gestión del Ministerio a través de la Comunicación e Información intra y extra institucional.

ÓRGANO O ENTE EJECUTOR: Ministerio del Poder Popular para el Trabajo y Seguridad Social

LOCALIZACIÓN: Nacional

DESCRIPCIÓN DEL PROYECTO: Desarrollo de productos impresos (revistas, trípticos, folletos, avisos de prensa, etc.) audiovisuales (videos, documentales, etc.), coordinación de eventos, atención a los usuarios a través del 0800-TRABAJO y de la Central Telefónica, desarrollo de la biblioteca virtual a través del Portal Web, inclusión en la biblioteca virtual.

Inicio	01/01/06	Monto Total Proyecto (En Bolívars) 6.454.285.931	Financiamiento (En Bolívars) Aprobado 2006: 6.454.285.931 Ejecutado 2006: 6.106.916.106 Aprobado Total: 6.454.285.931 Ejecutado Total: 6.106.916.106	
Fin	31/12/06			
% de Avance Físico del Proyecto:	2006	80%		
	Total	80%		

Fuentes de Financiamiento del proyecto	Fuente	Ordinaria	Crédito Adicional
	Monto Aprobado (En Bolívars)	6.454.285.931	

Bien O Servicio (Meta Total)	Meta Física 2006	Ejecución Física 2006	%	Meta Financiera 2006	Ejecución Financiera 2006	%
Coordinar las actividades protocolares del Ministerio.	87	87	100	1.598.734.481	1.347.464.329	84
Dar información sobre los a través del 0800- Trabajo	49.988	49.988	100	4.752.720	4.500.720	95
Divulgación, diseño, diagramación y elaboración de productos impresos	4.626	2.054	44	3.215.824.687	3.146.842.024	98
Divulgación, diseño, diagramación y elaboración de productos audiovisuales	18.005.700	18.005.700	100	1.625.435.087	1.599.107.593	98
Publicación de Información a través de medios electrónicos de gran alcance (Página Web) y elaboración de productos digitales	2.240	111	5	9.538.956	9.001.440	94

PROYECTO

OBJETIVO ESTRATÉGICO: *Acelerar la creación de la nueva institucionalidad del aparato del Estado.*

POLÍTICA: Mejorar y transformar los procesos sustantivos del ministerio hacia la prestación de servicios con altos niveles de eficacia, eficiencia y efectividad a través del desarrollo de proyectos que fortalezcan su capacidad de gestión.

ENUNCIADO DEL PROYECTO: Regulación, Control y Evaluación de la Gestión y la Administración de los Recursos Financieros de las Unidades Adscritas.

ÓRGANO O ENTE EJECUTOR: Ministerio del Poder Popular para el Trabajo y Seguridad Social

LOCALIZACIÓN: Nacional

DESCRIPCIÓN DEL PROYECTO: Controlar los recursos financieros de las Unidades Adscritas al Ministerio del Trabajo.

Inicio	01/01/06	Monto Total Proyecto (En Bolívars) 7.744.454.791	Financiamiento (En Bolívars) Aprobado 2006: 7.744.454.791 Ejecutado 2006: 6.862.715.510 Aprobado Total: 7.744.454.791 Ejecutado Total: 6.862.715.510	
Fin	31/12/06			
% de Avance Físico del Proyecto:	2006	70%		
	Total	70%		

Fuentes de Financiamiento del proyecto	Fuente	Ordinaria	Crédito Adicional
	Monto Aprobado (En Bolívars)	7.744.454.791	

Bien O Servicio (Meta Total)	Meta Física 2006	Ejecución Física 2006	%	Meta Financiera 2006	Ejecución Financiera 2006	%
Planificación, Administración y Control de las Unidades Adscritas a la Zona	174	174	100	6.912.414.233	6.142.495.755	89
Divulgación y Promoción de los Servicios y Gestión de la Zona	193	193	100	600.751.214	488.930.412	81
Asistencia a la Consultoría Jurídica en la elaboración de Proyectos de Opiniones, Dictámenes Jurídicos y Proyectos de Decisiones sobre Despidos Masivos	576	9	2	231.289.344	231.289.344	100

PROYECTO

OBJETIVO ESTRATÉGICO: *Acelerar la creación de la nueva institucionalidad del aparato del Estado.*

POLÍTICA: Mejorar y transformar los procesos sustantivos del ministerio hacia la prestación de servicios con altos niveles de eficacia, eficiencia y efectividad a través del desarrollo de proyectos que fortalezcan su capacidad de gestión.

ENUNCIADO DEL PROYECTO: Formación sobre ética pública y rendición de cuentas como estrategia para avanzar en la implantación del nuevo modelo de gestión pública.

ÓRGANO O ENTE EJECUTOR: Ministerio del Poder Popular para el Trabajo y Seguridad Social

LOCALIZACIÓN: Nacional

DESCRIPCIÓN DEL PROYECTO: Basada en la necesidad de la lucha contra la corrupción administrativa, la calidad de la administración pública y de la simplificación de los tramites administrativas como elementos sustanciales para derrotar el burocratismo, los hábitos y comportamiento anti ético que practican funcionarios públicos para desvirtuar y postergar el desarrollo de líneas de políticas públicas.

Inicio	01/01/06	Monto Total Proyecto (En Bolívars) 297.991.326	Financiamiento (En Bolívars) Aprobado 2006: 297.991.326 Ejecutado 2006: 265.606.888 Aprobado Total: 297.991.326 Ejecutado Total: 265.606.888	
Fin	31/12/06			
% de Avance Físico del Proyecto:	2006	5%		
	Total	5%		

Fuentes de Financiamiento del proyecto	Fuente	Ordinaria	Crédito Adicional
	Monto Aprobado (En Bolívars)	297.991.326	

Bien O Servicio (Meta Total)	Meta Física 2006	Ejecución Física 2006	%	Meta Financiera 2006	Ejecución Financiera 2006	%
Avanzar en la construcción de los principio de contraloría y de responsabilidad social con base en la nueva ética social.	63	3	5	59.167.810	41.344.709	70
Formar al servidor público desde la perspectiva de la ciudadanía depositaria de deberes y derechos en la sociedad Estado.	1.982	135	7	40.635.677	33.163.611	82
Promover la discusión sustantiva de la ética pública y la moral administrativa como principios y valores para transferir poder al ciudadano	1	0	0	198.187.839	191.098.568	96

OBSTÁCULOS DE LA GESTIÓN

Entre los obstáculos presentados durante el año 2006 los siguientes:

Dentro de los obstáculos que influyeron en la gestión, se encuentra la reprogramación de los recursos asignados, tales como recurso humano, materiales y financieros para la puesta en marcha de tres de los proyectos bandera del Ministerio como lo son “Solvencia Laboral”, Misión Madres del Barrio-Josefa Joaquina Sánchez” y “Registro Nacional de Empresas y Establecimientos”, este último incluso requirió la instalación a Nivel Nacional de Unidades de Registro, no contempladas en el Plan Operativo original.

Dificultad para conseguir personal calificado con experticia en la materia de Seguridad Social.

El obstáculo que se presentó en la gestión para el cumplimiento de las metas fijadas en cuanto a Promover, mantener y fortalecer el diálogo entre los empresarios y los trabajadores para así concretar los esquemas de cogestión y autogestión y Contribución al impulso y fortalecimiento de la economía social, mediante el fomento al financiamiento dirigido a cooperativas y otras organizaciones de sectores socioprodutivos, pudiese deberse a una expansión del sistema microfinanciero (creación del Banco Agrícola, fortalecimiento y consolidación del BANDES, INAPYMI entre otros), lo que hace una desconcentración de los Organismos e Instituciones no financieros por naturaleza a los Organismos creados para este fin. De igual forma, la transferencia de competencias al Ministerio de Industrias Ligeras y Comercio, quedando este organismo con compromiso de ejecutar las actividades originalmente trazadas en el Plan, limitó el cumplimiento de los objetivos trazados.

La salida de Venezuela de la CAN, hizo necesaria una reformulación del plan en materia de políticas laborales internacionales. Sin embargo cabe destacar el impacto que ha generado Venezuela, en función de la firma de nuevo acuerdos de Cooperación Internacional.

El desconocimiento de la nueva técnica del Presupuesto por Proyectos por parte de las Unidades Sustantivas y Unidades Desconcentradas, lo cual originó que dichas Unidades no ejecutaran de acuerdo a las disponibilidades que tenían asignadas en los Proyectos del Presupuesto 2006.

El Presupuesto 2.006, se formuló para que fueran ejecutados 34 Proyectos, 3 Acciones Centralizadas y 175 Acciones Específicas, sin embargo, la ejecución presupuestaria resultó difícil, debido al registro de los compromisos presupuestarios

en el Sistema SIGECOF. Es importante acotar, que el sistema SIGECOF sólo permite el registro de un compromiso por cada Proyecto y Unidad Administradora.

Incremento en los requerimientos de las Unidades Sustantivas.

Plazos de aprobación de los traspasos externos.

LÍNEAS Y PLANES DE ACCIÓN
AÑO 2007

Objetivo Estratégico (Nueva Etapa)	Proyecto	Acciones	Unidad de Medida	Metas Programada 2007	Monto en Bs.
Avanzar en la conformación de la nueva estructura social	Misión Madres del Barrio	Identificación, y Selección de beneficiarias, Control de la Gestión de la Misión Madres del Barrio	Beneficio Social	250.000	Bs. 25.172.932.319,00
		Formación de facilitadores, encuestadores y grupos organizados para brindar atención social a la población femenina en estado de pobreza extrema	Taller	192	
Avanzar en la conformación de la nueva estructura social	Fortalecer la integración sociolaboral y socioproductiva de las personas con discapacidad	Consolidación del Registro Nacional permanente de personas con discapacidad	Personas Registradas	150.000	Bs. 1.695.325.398,00
		Promoción de la formación y consolidación de proyectos de inversión social sustentados en el marco del desarrollo endógeno e integrados por personas con discapacidad	Proyecto	15	
		Atención integral para los u las participaciones con discapacidad de la División de Rehabilitación Ocupacional	Usuarios	700	
		Formación Profesional de las personas con discapacidad	Persona Atendida	1.200	
		Adecuación del entorno para las personas con discapacidad	Ambiente Adecuado	170	
Avanzar en la conformación de la nueva estructura social	Investigación y caracterización de la fuerza de trabajo, mercado de trabajo y seguimiento de los indicadores claves de la economía nacional	Diseño de tres Observatorios Locales de Mercado de Trabajo	Diseño	3	Bs. 1.065.955.954,00
		Análisis comparativo del Mercado Internacional en el marco del MERCOSUR	Estudio	1	
		Actualización de los mapas sociolaborales de las principales entidades federales donde se concentra la población o se llevan adelante proyectos de recuperación del empleo	Estudio	12	
		Análisis del comportamiento de los principales indicadores de la economía nacional y del mercado de trabajo	Estudio	12	

Objetivo Estratégico (Nueva Etapa)	Proyecto	Acciones	Unidad de Medida	Metas Programada 2007	Monto en Bs.
Avanzar en la conformación de la nueva estructura social	Garantizar el Cumplimiento de las Órdenes y Fortalecimiento de las Inspecciones de las Unidades de Supervisión y del Plan de Inspección para Trabajadores y Trabajadoras en Regímenes Especiales. (Trabajadores y Trabajadoras Rurales, Conserjes, Cooperativas, Pesqueros, Indígenas, con Discapacidad y, Niños, Niñas y Adolescentes).	Difusión e Información de los Procesos de Inspección	Campaña	4	Bs. 22.664.081.856,00
		Planificación, Control y Evaluación de las Unidades de Supervisión	Gestión	12	
		Inspección, Verificación, levantamiento de información y recomendación respecto al cumplimiento de la normativa laboral y Seguridad Industrial en los centros de trabajo	Inspección	18.029	
		Constatar la subsanación sobre el incumplimiento por parte del patrono de la Normativa Laboral y de Seguridad Industrial	Reinspección	18.024	
		Constatación del Reenganche	Visita de Constatación	41.280	
		Inspección y levantamiento de información de las condiciones de trabajo en el sector formal (Niños, Niñas y Adolescentes, Rural, Conserjes, Cooperativas, Pesqueros, Indígenas y Trabajadores con Discapacidad)	Inspección	20.982	
		Constatar la subsanación sobre el incumplimiento detectado en los Planes de Inspecciones Especiales	Reinspección	20.982	
Avanzar en la conformación de la nueva estructura social	Inscripción y Actualización de Empresas y Establecimientos ante el RNEE y Otorgamiento de la Solvencia Laboral	Tramitación de Inscripción, Actualización y Declaración Trimestral de Empresas y Establecimientos	Solicitudes Tramitadas	500.000	Bs. 3.646.826.253,00
		Tramitación de Solvencia (Verificación y Validación de la Información)	Solicitud de Solvencia Tramitada	250.000	
Avanzar en la conformación de la nueva estructura social	Promoción y Regulación de la Negociación Colectiva	Tramitación de Normativas Laborales	Proyectos Tramitados	19	Bs. 5.548.946.761,00
		Tramitación de Pliego de Peticiones de ámbito Nacional	Pliego Tramitado	25	
		Tramitación de Pliego de Peticiones de ámbito Local	Pliego Tramitado	815	
		Tramitación de Proyectos de Convención Colectiva de ámbito Nacional	Proyectos Tramitados	65	
		Tramitación de Proyectos de Convención Colectiva de ámbito Local	Proyectos Tramitados	1.950	
		Tramitación de Reducción de Personal	Casos Tramitados	10	
		Tramitación de Conflictos a través de la Mediación, Conciliación y Arbitraje	Casos Tramitados	215	

Objetivo Estratégico (Nueva Etapa)	Proyecto	Acciones	Unidad de Medida	Metas Programada 2007	Monto en Bs.
Avanzar en la conformación de la nueva estructura social	Nueva Institucionalidad de la Seguridad Social	Coordinación de los Proyectos de la Dirección General de Previsión Social	Coordinación	1	Bs. 10.085.256.136,00
		Identificación y Caracterización de los Regímenes Especiales de Jubilaciones y Pensiones del Personal Pasivo y Activo de los Entes u Órganos del Estado	Informe Técnico	9	
		Implantación de la Tesorería de Seguridad Social	Operativo	1	
		Formulación del Plan de Transición de Los Regímenes Especiales de Jubilaciones y Pensiones de los Entes u Órganos del Estado	Plan	1	
Avanzar en la conformación de la nueva estructura social	Ampliar la Cobertura de la Seguridad Social	Información de las Políticas de Seguridad y Previsión Social	Persona Capacitada	5.000	Bs. 2.023.694.317,00
		Implantación y Ejecución de Modelos de Gestión para la Inclusión de los Actores Productivos en La Seguridad Social	Modelo	8	
Avanzar en la conformación de la nueva estructura social	Asesorar, asistir y representar judicial, extrajudicial y en sede administrativa a los trabajadores en forma gratuita	Orientación y Asesoría legal al Usuario	Consulta	150.000	Bs. 16.973.266.544,00
		Defensa de Trabajadores vía administrativa y Judicial	Defensa	131.098	
		Programación, Capacitación y Formación para Organizaciones Sindicales y Sociales, (Comunitarias, Educativas, Entre otras)	Taller	12	
		Planificación, Control, Evaluación y Seguimiento de la Gestión de las Procuraduría	Informe	12	
		Gestión de la Dirección General de Procuraduría	Gestión	12	

MINISTERIO DEL PODER POPULAR PARA EL TRABAJO Y SEGURIDAD SOCIAL

Objetivo Estratégico (Nueva Etapa)	Proyecto	Acciones	Unidad de Medida	Metas Programada 2007	Monto en Bs.
Avanzar en la conformación de la nueva estructura social	Fortalecimiento del Servicio Nacional de Empleo	Servicios de Intermediación en las áreas Sociolaboral y Socioproductiva, a los trabajadores que acuden a las Agencias de Empleo	Usuarios Atendidos	155.520	Bs. 9.693.891.621,00
		Servicios de Orientación en los programas: Técnicas de Búsqueda de Empleo, Información sobre Cooperativas y Microempresas, Proyecto Personal de Inserción Laboral, Información sobre Capacitación e Información sobre los Derechos Laborales y Sociales a los trabajadores que acuden a las Agencias de Empleo	Usuarios Atendidos	129.184	
		Adecuar las Agencias de Empleo en lo referente a Infraestructura, Mobiliarios y Equipos de Oficina, Plataforma Tecnológica, Capacitación y Adiestramiento con la finalidad de adquirir las nuevas competencias hacia el Instituto Nacional de Empleo	Unidad administradora desconcentrada fortalecida	35	
Avanzar en la conformación de la nueva estructura social	Formación Profesional de la Fuerza de Trabajo que atiende el Servicio Nacional de Empleo.	Realizar investigación ocupacional que permita conocer y promover la clasificación ocupacional de las nuevas formas de organizaciones productivas	Guía	2	Bs. 4.948.749.772,00
		Efectuar seguimiento a la aplicación de programas de orientación para la formación profesional que se aplican en las Agencias de Empleo	Gestión	12	
		Definir y establecer los mecanismos para el abordaje del subsistema de formación y capacitación laboral socioproductiva de los beneficiarios del régimen prestacional de empleo, en el contexto del Sistema Nacional de Formación Profesional	Documento Técnico	2	
		Coordinar la aplicación de cursos de capacitación sociopolítica y técnica profesional dirigido a la fuerza de trabajo de las empresas productivas del país	Persona Capacitada	1.500	
		Coordinar la aplicación de cursos de capacitación sociopolítica y técnica profesional, dirigido a los grupos excluidos del mercado de trabajo	Persona Capacitada	40.000	

Objetivo Estratégico (Nueva Etapa)	Proyecto	Acciones	Unidad de Medida	Metas Programada 2007	Monto en Bs.
Avanzar en la conformación de la nueva estructura social	Programa de Formación y Capacitación Integral de los Funcionarios Hacia El Nuevo Marco Institucional de la Administración Pública	Aplicación del componente de integración socio laboral	Adiestramiento	4.000	Bs. 2.211.769.999,00
		Aplicación del plan para el desarrollo del componente de ética y responsabilidad social	Adiestramiento	4.000	
		Diseño de planes y estrategias para el abordaje de los diferentes componentes del programa	Plan de Capacitación	1	
		Aplicación del plan para el desarrollo del componente técnico profesional	Persona Adiestrada	4.000	
Avanzar en la conformación de la nueva estructura social	Garantizar el Cumplimiento de las Órdenes y Decisiones Emanadas de las Inspectorías del Trabajo, e Intervenir en la Solución de los Reclamos Laborales	Tramitación de Solicitudes de Reenganche y de Calificación de Falta	Tramitación de Solicitud	58.048	Bs. 24.288.249.952,00
		Tramitación de Casos por las Sala de Reclamos	Casos Tramitados	113.048	
		Tramitación de Casos de Despidos Masivos	Casos Tramitados	14	
		Tramitación de Propuesta de Sanción	Sanciones Tramitadas	37.425	
Avanzar en la conformación de la nueva estructura social	Inscripción y Actualización de Organizaciones Sindicales, Federaciones y Confederaciones	Tramitación de Proyectos de Organizaciones Sindicales, Federaciones y Confederaciones de Ámbito Nacional	Proyectos Tramitados	20	Bs. 3.258.520.069,00
		Tramitación de Proyectos de Sindicatos de Ámbito Local	Proyectos Tramitados	637	
		Actualización de Organizaciones Sindicales, Federaciones y Confederaciones de Ámbito Nacional	Sindicatos Actualizados	18	
		Actualización de Sindicatos de Ámbito Local	Sindicatos Actualizados	2301	
Avanzar en la conformación de la nueva estructura social	Consolidar el Ministerio del Trabajo como Fuente Confiable, Oportuna y Segura de Información en los Indicadores Laborales de Empleo, Seguridad Social e Industrial	Asesorar y Asistir a Todas las Unidades Adscritas al Ministerio del Trabajo en Materia de Estadística	Asesoría	56	Bs. 1.528.462.671,00
		Ejecución de Auditorías de Calidad en las Diferentes Inspectorías a Nivel Nacional	Auditorías	320	
		Diseño de Investigación Estadística	Investigación	4	
		Diseño del Sistema de Control de los procesos	Plan	8	
		Diseño de tabulados, boletines y anuario Estadístico	Publicación	17	
		Crítica, codificación y depuración de la información	Registro	25.212	
		Generación de Tabulados, Gráficos y Reportes de Control	Reporte	286	
		Procesamiento y Construcción de Indicadores	Indicadores Estadísticos	200	

MINISTERIO DEL PODER POPULAR PARA EL TRABAJO Y SEGURIDAD SOCIAL

Objetivo Estratégico (Nueva Etapa)	Proyecto	Acciones	Unidad de Medida	Metas Programada 2007	Monto en Bs.
Avanzar en la conformación de la nueva estructura social	Sistema de Información de Seguridad Social, Registro Único de Empresas y Establecimientos	Organización de equipos, Control de Calidad, Revisión y Transcripción de Planillas	Planillas Diligenciadas	144.000	Bs. 8.247.508.407,00
		Levantamiento de Información en Campo	planilla	144.000	
		Procesamiento de Información Registrada en las Planillas Diligenciadas	Reporte	120	
Acelerar la construcción del nuevo modelo productivo, rumbo a la creación del nuevo sistema económico	Contribución al impulso y fortalecimiento de la economía social mediante aportes directos o créditos otorgados a través de instituciones financieras y/o micro financieras, dirigidos a cooperativas y otras organizaciones de sectores socio productivos.	Promover y Mantener el dialogo social con los sectores productivos	Mesa	8	Bs. 1.022.840.828,00
		Ofrecer información sobre el financiamiento aportes y créditos a las pequeñas y medianas industrias y cooperativas	Usuarios Atendidos	150	
		Impulsar el fortalecimiento y crear fuentes de empleo, apoyo a las pequeñas y medianas industrias asociaciones, cooperativas, empresas familiares, microempresas, mediante aportes directos o créditos otorgados a través de instituciones financieras y/o microfinancieras	Unidad Fortalecida	250	
		Formación y conformación de cooperativas de producción de bienes y servicios en apoyo a grupos familiares	Cooperativa Formada	75	
Acelerar la construcción del nuevo modelo productivo, rumbo a la creación del nuevo sistema económico	Promover, y participar en el desarrollo operativo de las empresas cogestionadas	Sistematizar, controlar y evaluar las experiencias de las empresas cogestionadas	Empresa	25	Bs. 591.702.051,00
		Promover, y participar en el desarrollo operativo de las empresas cogestionadas	Empresa	25	
Acelerar la creación de la nueva institucionalidad del aparato del Estado	Fortalecimiento de la Dirección de Tecnologías de Información y Comunicación	Capacitar al personal del Ministerio del Trabajo y Organismos adscritos, en materia de tecnología	Capacitación	550	Bs. 5.116.254.573,00
		Implantar redes de comunicación en las distintas oficinas del Ministerio del Trabajo	Red	20	
		Desarrollo y Fortalecimiento de los Sistemas de Información del Ministerio del Trabajo	Sistema	8	
		Administración y Mantenimiento de la Infraestructura de Tecnología de Información y Comunicación	Plataforma Tecnológica	6	

Objetivo Estratégico (Nueva Etapa)	Proyecto	Acciones	Unidad de Medida	Metas Programada 2007	Monto en Bs.
Acelerar la creación de la nueva institucionalidad del aparato del Estado	Plan de Implantación del Nuevo Modelo de Justicia Administrativa del Trabajo.	Planificación, Administración y Control de Gestión de los Proyectos de la Dirección.	Informe Técnico	13	Bs. 27.213.984.367,00
		Adquisición, Acondicionamiento y Equipamientos de las Nuevas Sedes	Inmuebles adquiridos, acondicionados y equipados	11	
		Captación e inducción del personal.	Personal Seleccionado	400	
		Campaña de Divulgación para promoción de las nuevas sedes.	campaña	1	
		Capacitación del Personal sobre los Procesos y Procedimientos Operativos	Personal Capacitado	3	
		Implantación de Unidades de Atención Primaria al Trabajador	Implantación	13	
Acelerar la creación de la nueva institucionalidad del aparato del Estado	Modernización y creación de los servicios de información de la Oficina de Documentación y Biblioteca	Adquisición de bases de datos en discos compactos y en línea a texto completo en materia laboral, empleo y seguridad social	Adquisición	5	Bs. 1.418.741.803,00
		Creación de una nueva base de datos para el Archivo y Correspondencia	Estación de Trabajo	4	
		Modernización de la Biblioteca Central en un Centro de Documentación e Información	Centro de Información	1	
Continuar instalando la nueva estructura territorial	Posicionamiento de la Gestión del Ministerio a través de la Comunicación e Información Intra y Extra institucional	Divulgación, Diseño, Diagramación y Elaboración de productos audiovisuales	Audiovisual	4.320	Bs. 7.665.956.283,00
		Coordinar las actividades protocolares del Ministerio	Evento	21	
		Dar información sobre diferentes servicios que brinda el Ministerio del Poder Popular para el Trabajo y Seguridad Social a los ciudadanos a través del Master (Central Telefónica)	Llamada	94.353	
		Diseño, Diagramación, Elaboración y Divulgación de productos impresos	Publicación	1.372.341	

Objetivo Estratégico (Nueva Etapa)	Proyecto	Acciones	Unidad de Medida	Metas Programada 2007	Monto en Bs.
Seguir impulsando el nuevo sistema multipolar internacional	Posicionamiento Internacional De Venezuela En Materia Sociolaboral	Participar y coordinar la gestión del MINTRA en la cooperación nacional (Institutos adscritos al Ministerio y otros entes públicos del poder ejecutivo nacional), Multilateral con los siguientes organismos: Organización de Naciones Unidas (ONU), Organización Internacional para las Migraciones (OIM)	Acta	12	Bs. 1.848.120.395,00
		Participación del MINTRA en las Reuniones del área Socio Laboral del MERCOSUR e impulso de la Comunidad Suramericana de Naciones	Acta	5	
		Participación del MINTRA en las Reuniones de la Conferencia Interamericana de Ministros de Trabajo (CIMT) de la OEA; el impulso de la Carta Social de las Américas, el ALBA, el Congreso Bolivariano de los Pueblos y la Integración Latinoamericana y Caribeña	Acta	7	
		Participación del MINTRA en el Consejo de Administración, Comité de Libertad Sindical, Conferencia Internacional del Trabajo (OIT)	Acta	5	
		Control y Administración del Proyecto	Gestión	12	
Seguir impulsando el nuevo sistema multipolar internacional	Atención dirigida a la Población Migrante Laboral Internacional	Implantación del Componente de Migraciones Laborales con base a los compromisos Nacionales e Internacionales	Proyecto y acción ejecutado	2	Bs. 1.303.673.996,00
		Fortalecimiento de la Campaña Nacional sobre los Deberes y Derechos de los Trabajadores/as Migrantes y sus Familias en Venezuela	Usuario Atendido	3.000	
		Fortalecimiento del Servicio de Migraciones Laborales Internacionales y Desconcentrarlo hacia la Red de Agencias de Empleo	Usuario Atendido	3.000	
		Diseño, organización y ejecución de Foros Nacionales e internacionales sobre la temática migratoria	Evento organizado	2	

CUENTA 2.006

**Ministerio del Poder Popular para
el Trabajo y la Seguridad Social**

EXPOSICIÓN DE MOTIVOS

La presentación de la Cuenta correspondiente al año 2006, se realiza de acuerdo a los criterios técnicos y aspectos normativos, establecidos en la "Providencia mediante la cual se regula la formación de la Cuenta que acompañará la Memoria Anual de los Órganos de la Administración Pública Central", publicada en Gaceta Oficial Nº 38.600, de fecha 09/01/2006. Asimismo, cumpliendo con lo normado en la Ley Orgánica de la Contraloría General de la República y del Sistema Nacional de Control Fiscal, en la Ley Orgánica de la Administración Pública, en el Manual de Normas de Control Interno sobre un Modelo Genérico de la Administración Central y Descentralizada Funcionalmente, aprobado por la Superintendencia Nacional de Auditoría Interna y en la Constitución de la República Bolivariana de Venezuela, este Organismo cumple con presentar formalmente la cuenta de la gestión correspondiente al año 2006, garantizándose de esta forma los principios de transparencia y rendición de cuentas que debe existir para los responsables del manejo de los recursos públicos.

- Cuenta de Gastos, representada a través del Resumen General de Ejecución por Partidas Presupuestarias (Mensual y Consolidado), donde se muestran los montos referidos por concepto de Gasto Acordado (Presupuesto Original y Modificaciones), y los momentos legales del Compromiso, Causado, Pagado, así como, el monto Disponible, correspondientes al ejercicio económico financiero 2006. El renglón del monto Disponible representa la disponibilidad real, debido a que se va tomando en consideración los compromisos asumidos en los meses anteriores y los del mes objeto de estudio.
- Reporte emitido por el SIGECOF, denominado "Ejecución por Organismo, por Proyecto o Acción Centralizada, por Fuente a Nivel de Partidas".
- Transferencias de Recursos realizadas a los Órganos Desconcentrados (Coordinaciones de Zona) y entes descentralizados funcionalmente (IVSS, INCRET, INPSASEL y Fundación Madres del Barrio), en el que se detallan las Ordenes de Pago giradas a favor de estos Organismos, con sus respectivas fechas, montos y descripción de la transferencia.
- Cuenta de Ingresos.
- Balance de los Fondos Girados en calidad de Avance y Anticipo.
- Resumen de Adelanto sobre Prestaciones Sociales (Empleados y Obreros).

- Resumen de Liquidación de Prestaciones Sociales (Empleados y Obreros).

Del análisis de la información presentada, se desprenden las siguientes observaciones:

- En cuanto a los gastos causados, el mayor porcentaje de ejecución se produce en el mes de Diciembre. Esta situación es resultado de los procesos licitatorios y contratos de obras ejecutados por este Ministerio. Es importante señalar, que las notas de entrega tanto para las adquisiciones como para la culminación de obras estaban pautadas para el último mes del año 2.006.
- Los desembolsos de la partida 4.07 Transferencias y Donaciones, se realizaron de acuerdo a lo programado con cada uno de los Entes adscritos a este Ministerio, transfiriendo los recursos de forma oportuna, tal y como se señala en el aparte referido a la Memoria 2006.
- Se transfirió a las Unidades Administradoras Desconcentradas (Coordinaciones de Zona), la cantidad de Bs. 5.571.306.695,44. Cabe destacar, que las Coordinaciones de las Zonas: Llanos Occidentales, Zulia y Guayana, mostraron el nivel más alto de ejecución del gasto, todo esto, de acuerdo al número de reposiciones solicitadas durante el año 2.006.
- En cuanto a los Fondos girados, corresponde Bs. 1.719.328.494,50 por concepto de Fondos en Avances (sueldos, salarios y otras remuneraciones) y por Fondos en anticipo (gastos distintos a remuneraciones), se muestra un saldo de Bs. 359.090.129,41.
- En cuanto a la estructura del Pasivo, los gastos por pagar quedaron desglosados de la forma siguiente:
 - La cantidad de Bs. 324.977.118,37, por concepto de Órdenes de Compra.
 - La cantidad de Bs. 527.364.949,74, por concepto de Órdenes de Servicio.
- Los derechos recaudados y enterados ante la Tesorería Nacional al 31/12/2006, se sitúan en Bs. 8.925.868.260,79. En este aparte debe detallarse, que los recursos recaudados por concepto de sanciones fiscales experimentaron un incremento del 763% con relación al año 2.005, y las multas por juicios y costas procesales aumentaron 150% con respecto al año 2.005. Este incremento en las multas impuestas constituye un logro por cuanto las labores de inspección y supervisión por parte de los funcionarios responsables se ha venido cumpliendo de acuerdo a las metas trazadas por este Organismo.

El manejo de los recursos públicos asignados en el Presupuesto 2.006, se efectuó con criterio de racionalidad, procurando siempre la disminución del gasto y la mejor utilización de los recursos disponibles, en atención a los fines trazados en el Plan Operativo 2006, todo ello, con el objetivo de mejorar aún más el servicio prestado por este Ministerio a nivel nacional.

INGRESOS:

En relación a los ingresos, los derechos recaudados percibidos por el Ministerio del Poder Popular para el Trabajo y Seguridad Social durante el ejercicio económico financiero 2006, alcanzaron la cantidad de Bs. 8.925.868.260,79, los cuales se desglosan de acuerdo al siguiente detalle:

- Se recaudó la cantidad de Bs. 2.569.872.956,07, por concepto de sanciones fiscales. Dichas sanciones son impuestas a patronos por incumplimiento de lo previsto en la Ley Orgánica del Trabajo.
- Se recaudó por concepto de Juicios y Costas Procesales, la cantidad de Bs. 29.303.427,76. Este derecho recaudado está referido a multas impuestas a los patronos por incumplimiento en los juicios por reenganches y pagos de salarios caídos a trabajadores.
- En cumplimiento del Decreto 345, de fecha 14/09/1994, emitido por la Presidencia de la República, se enteró a la Tesorería Nacional, la cantidad de Bs. 104.104.771,55, por concepto de intereses devengados por el manejo de cuentas bancarias y fideicomisos aperturados por este Ministerio.
- Por concepto de reintegros, se enteró al Fisco Nacional, la cantidad de Bs. 6.222.587.105,41. Es de hacer notar, que de esa cantidad, el Instituto Venezolano de los Seguros Sociales (IVSS) reintegró Bs. 4.672.329.750, en el marco del Convenio Integral de Cooperación Cuba-Venezuela 2006.

ORIENTACIÓN DEL GASTO:

Para el año 2006, el gasto se orientó básicamente a tres aspectos que dirigieron la gestión, y permitieron que las metas delineadas en cada uno de los Proyectos de este Organismo se alcanzaran de forma oportuna. Los aspectos centrales de la gestión del gasto se enmarcaron dentro de los siguientes puntos:

1. ASIGNACIONES A ORGANISMOS ADSCRITOS AL MINISTERIO

1.1. Instituto Nacional para la Capacitación y Recreación de los trabajadores (INCRET)

Se transfirió la cantidad de Bs. 35.945.358.628,00, para financiar los gastos operativos de ese Organismo y para ejecutar obras de recuperación de la infraestructura en distintas zonas de interés turístico de todo el territorio nacional, para así impulsar el disfrute y la recreación de los trabajadores y trabajadoras, quienes junto a sus familias consolidan la unión e integración generacional y un espacio fundamental para el desarrollo integral de las personas. Cabe destacar, que el monto transferido para este año, representa un incremento del 63% con respecto al monto transferido en el año 2.005.

Se transfirió la cantidad de Bs. 1.231.729.578,00, por concepto del incremento del salario mínimo para los trabajadores y trabajadoras del Instituto, el cual fue aprobado a través de dos créditos adicionales, los cuales se detallan a continuación:

- Decreto N° 4507, de fecha 29/05/2006, publicado en Gaceta Oficial N° 38.448, de fecha 31/05/2006.
- Decreto N° 4919, de fecha 23/10/2006, publicado en Gaceta Oficial N° 38.548, de fecha 23/10/2006.

Asimismo, se transfirió la cantidad de Bs. 10.000.000.000,00; por concepto de crédito adicional asignado a este Instituto según Decreto N° 4.566, de fecha 12/06/2006, y publicado en Gaceta Oficial N° 38.456. Este crédito adicional aprobado por la Presidencia de la República se destinó a la constitución de un Fondo Fiduciario, cuyo objeto fue la ejecución de las obras requeridas para la recuperación y mantenimiento del Complejo Vacacional de Los Caracas, en el Estado Vargas.

1.2 Instituto Nacional de Prevención, Salud y Seguridad Laborales (INPSASEL)

Se transfirió al Instituto la cantidad de Bs. 25.870.443.413,00. Dichos recursos fueron orientados a financiar los gastos de funcionamiento de ese Instituto, así como, el fortalecer los sistemas de protección para con los trabajadores y trabajadoras en sus sitios de trabajo, y el establecimiento de obligaciones para los empresarios, en procura de garantizar este derecho laboral, todo ello, dirigido a la próxima entrada en vigencia del Reglamento Parcial de la Ley Orgánica de Prevención, Condiciones y Medio Ambiente de Trabajo (Lopcyamat). Esta transferencia representa un incremento del 44% con respecto al monto transferido en el año 2.005.

Asimismo, se transfirió al Instituto, la cantidad de Bs. 854.179.694,92, con el fin de cubrir compromisos laborales asumidos por ese Instituto.

1.3 Instituto Venezolano de los Seguros Sociales (IVSS)

Se transfirió al Instituto, por concepto de gastos de funcionamiento, la cantidad de Bs. 585.192.230.629,00. Estos recursos asignados se orientaron a darle continuidad a los proyectos de ese Organismo, en cuanto a la efectiva prestación de un servicio asistencial cada vez más apegado a los principios de accesibilidad, equidad y eficiencia.

El norte de la gestión presidencial, ha sido el brindar especial atención a los jubilados y pensionados, a los cuales se les había negado en anteriores administraciones, el disfrute efectivo de las reivindicaciones laborales que por ley les correspondía. Por tal motivo, para el año 2.006, el esfuerzo del Ejecutivo Nacional estuvo centrado en cancelarles a este grupo de venezolanos, las deudas pendientes, así como, el facilitar el acceso al sistema de seguridad social, con la aprobación del Decreto N° 4269, en el cual se establecía el Programa Excepcional y Temporal para las Pensiones.

Durante el año 2.006, se transfirió al IVSS, por concepto del pago de Pensiones, la cantidad de Bs. 5.683.179.913.404,39. Dentro de este monto está incluido el pago por concepto de pensiones a nivel nacional, convenios bilaterales (pago a pensionados de España y Uruguay), y el retroactivo correspondiente a los años 2.004 y 2005. Igualmente, se cancelaron créditos adicionales, por los siguientes conceptos:

RECURSOS APROBADOS POR CRÉDITOS ADICIONALES CORRESPONDIENTES A LAS PENSIONES (AÑO 2.006)

CONCEPTO	MONTO (Bs.)
Crédito Adicional para cumplir Decreto 4269, "Programa Excepcional y temporal de las pensiones"	107,676,674,000.00
Crédito Adicional para el primer pago del Retroactivo 2004-2005 de las Pensiones	258,007,054,780.00
Crédito Adicional por aumento del salario mínimo para los Pensionados	191,222,073,074.00
Crédito Adicional, Gaceta Oficial 38.507, por incremento del salario para pensiones	178,818,171,908.00
Crédito Adicional para el segundo pago del Retroactivo 2004-2005 de las Pensiones	258,007,054,087.39
Crédito Adicional para el pago del incremento de salarios de las Pensiones	297,353,355,018.00
Crédito Adicional para el pago del 10% del salario mínimo a partir de Septiembre (Pensionados)	270,988,903,244.00
TOTAL DE RECURSOS POR CRÉDITOS ADICIONALES	1,562,073,286,111.39

Fuente: Dirección de Finanzas, adscrita a la Oficina de Administración y Gestión Interna del MINPPTRASS.

Asimismo, se transfirieron recursos por la cantidad de Bs. 33.000.000.000,00, los cuales se desglosaron de la siguiente manera:

- Para el Plan de Incentivo al Empleo se trasladó la cantidad de Bs. 18.000.000.000,00.
- Por concepto del Convenio Cuba-Venezuela, se trasladó la cantidad de Bs. 5.000.000.000,00. Sin embargo, en fecha 14/12/2006, el IVSS reintegró a la Tesorería Nacional la cantidad de Bs. 4.672.329.750, de acuerdo a instrucciones emanadas de la Oficina Nacional de Presupuesto y el Ministerio de Finanzas.
- Rectificación al Presupuesto de Gastos del Ministerio del Poder Popular para el Trabajo y Seguridad Social, por la cantidad de Bs. 10.000.000.000,00, la cual estuvo orientada a la constitución de un fideicomiso para atender las necesidades de las empresas y trabajadores que resultaron afectados por la situación del Viaducto en el Estado Vargas.

Con motivo de la creación de la Misión Madres del Barrio “Josefa Joaquina Sánchez”, mediante Decreto Presidencial N° 4.342, publicado en Gaceta Oficial N° 38.405, de fecha 24 de Marzo de 2.006, se transfirieron recursos al IVSS para el pago de las beneficiarias de esta importante Misión, tal y como se detalla a continuación:

- Se canceló la cantidad de Bs. 122.958.000.000,00, para el pago de los aguinaldos de las beneficiarias de la Misión, de acuerdo a Decreto N° 4.954, emitido por la Presidencia de la República, mediante el cual se acuerda un crédito adicional al Presupuesto de Gastos del Ministerio del Poder Popular para el Trabajo y Seguridad Social, según Gaceta Oficial N° 38.557, de fecha 06/11/2006.
- Se canceló la cantidad de Bs. 45.112.600.000,00, para el pago del tercer y cuarto batallón de las beneficiarias de la Misión, de acuerdo a Decreto N° 4.955, emitido por la Presidencia de la República, mediante el cual se acuerda un crédito adicional al Presupuesto de Gastos del Ministerio del Poder Popular para el Trabajo y Seguridad Social, según Gaceta Oficial N° 38.557, de fecha 06/11/2006.
- Se canceló la cantidad de Bs. 7.499.999.999,81, para el pago de 8.000 beneficiarias adicionales en el cuarto batallón de la Misión, para cumplir con la meta de 248.000 madres, de acuerdo a traspaso presupuestario

generado por economías en el Presupuesto de Gastos del Ministerio del Poder Popular para el Trabajo y Seguridad Social.

1.4. Fundación Misión Madres del Barrio “Josefa Joaquina Sánchez”

La Fundación denominada “Misión Madres del Barrio Josefa Joaquina Sánchez”, autorizada mediante Decreto Presidencial N° 4.927, de fecha 23/10/2006, se convierte en un nuevo Organismo adscrito al Ministerio del Poder Popular para el Trabajo y Seguridad Social, destacándose que el nacimiento de esta Misión se origina en los principios de justicia social, consagrados en la Constitución de la República Bolivariana de Venezuela.

Una de las preocupaciones de este Gobierno, ha sido la vulnerabilidad y la exclusión de las actividades productivas del país de las mujeres en situación de pobreza, y es por esta razón, que el apoyo irrestricto a las amas de casa cuyas familias se encuentren en estado de necesidad o en situación de vulnerabilidad, constituye un deber ineludible del Estado, para así, procurar con medidas que se traduzcan en beneficios económicos y sociales para este grupo de venezolanas, superar la exclusión, el estado de pobreza en que se encuentran, y mejorar su calidad de vida y el de sus familias.

Con motivo de la creación de esta Fundación, el Ministerio del Poder Popular para el Trabajo y Seguridad Social, transfirió los siguientes recursos:

- La cantidad de Bs. 50.000.000.000,00, para la constitución de un Fondo Solidario de Financiamiento de Proyectos Socio-Productivos de los Comités de Madres del Barrio, de acuerdo a Decreto N° 5.010, emitido por la Presidencia de la República, mediante el cual se acuerda un crédito adicional al Presupuesto de Gastos del Ministerio del Poder Popular para el Trabajo y Seguridad Social, según Gaceta Oficial N° 38.572, de fecha 27/11/2006.
- La cantidad de Bs. 6.243.275.565,00, para cubrir los gastos operativos de la Fundación, de acuerdo a Decreto N° 5.010, emitido por la Presidencia de la República, mediante el cual se acuerda un crédito adicional al Presupuesto de Gastos del Ministerio del Poder Popular para el Trabajo y Seguridad Social, según Gaceta Oficial N° 38.572, de fecha 27/11/2006.

- La cantidad de Bs. 1.000.000.000,00, de acuerdo a traspaso presupuestario generado por economías en el Presupuesto de Gastos del Ministerio del Poder Popular para el Trabajo y Seguridad Social.

A continuación se presenta el Cuadro N° 02, donde se muestra un resumen del total de recursos transferidos a los Organismos adscritos al Ministerio del Poder Popular para el Trabajo y Seguridad Social:

TRANSFERENCIAS OTORGADAS A ORGANISMOS (AÑO 2.006)

Organismo	Concepto	Monto (Bs.)
INCRET	Gastos de Funcionamiento	35,945,358,628.00
	Créditos Adicionales por incremento de sueldos	1,231,729,578.00
	Rectificación	10,000,000,000.00
	TOTAL	47,177,088,206.00
INPSASEL	Gastos de Funcionamiento	25,870,443,413.00
	Traspaso Presupuestario	854,179,694.92
	TOTAL	26,724,623,107.92
IVSS	Gastos de Funcionamiento	585,192,230,629.00
	Pago de Pensiones	5,164,900,680,054.52
	Retroactivo 2004-2005	516,014,108,867.61
	Plan Incentivo al Empleo	18,000,000,000.00
	Convenios Bilaterales (Uruguay-España)	2,265,124,482.26
	Convenio Cuba-Venezuela	5,000,000,000.00
	Rectificación	10,000,000,000.00
	Misión Madres del Barrio (Aguinaldos)	122,958,000,000.00
	Misión Madres del Barrio (Pago del 3° y 4° Batallón de beneficiarias de la Misión)	45,112,600,000.00
	Misión Madres del Barrio (Pago a beneficiarias de la Misión)	7,499,999,999.81
	Sub-Total	6,476,942,744,033.20
	Créditos Adicionales:	
	Incremento de Sueldos del personal que labora en el IVSS	479,130,969,907.00
	Normativa Laboral de salud	173,379,149,704.00
	Sub-Total	652,510,119,611.00
	TOTAL	7,129,452,863,644.20
MISIÓN MADRES DEL BARRIO	Constitución de Fondo de Solidario de Financiamiento	50,000,000,000.00
	Gastos de Funcionamiento	6,243,275,565.00
	Traspaso Presupuestario	1,000,000,000.00
	TOTAL	57,243,275,565.00
TOTAL DE TRANSFERENCIAS A ORGANISMOS		7,260,597,850,523.12

Fuente: Dirección de Finanzas, adscrita a la Oficina de Administración y Gestión Interna del MINPPTRASS.

2. APOYO A LAS UNIDADES SUSTANTIVAS Y DESCONCENTRADAS

2.1. Unidades Desconcentradas (Coordinaciones de Zona):

El apoyo a las Unidades Sustantivas y Desconcentradas que integran la estructura orgánica de este Ministerio, constituye un elemento fundamental que guía la gestión de esta Oficina.

Es importante resaltar, el apoyo y asesoramiento continuo a las Unidades Desconcentradas, las cuales se encuentran distribuidas en doce zonas Geográficas, lo cual, ha facilitado la coordinación y ejecución de las metas proyectadas por este Organismo en todo el territorio nacional. Cada Coordinación de Zona, brinda apoyo a su vez, a las unidades adscritas a ella, como lo son, Inspectorías del Trabajo, Agencias de Empleo y Procuradurías de Trabajadores. Durante el año 2.006, fueron transferidos a las Unidades Desconcentradas, la cantidad de Bs. 5.571.306.695,44, los cuales se desglosan de la siguiente manera:

TRANSFERENCIAS A UNIDADES DESCONCENTRADAS (AÑO 2.006)

COORDINACIÓN DE ZONA	MONTO EN Bs.
ZONA METROPOLITANA (Caracas y Estado Vargas)	435,629,665.66
ZONA MIRANDA (Estado Miranda)	344,392,360.32
ZONA ZULIA (Estado Zulia)	661,773,480.26
ZONA CENTRAL (Estados Carabobo-Aragua)	658,950,522.27
ZONA CENTRO OCCIDENTAL (Estados Lara-Yaracuy)	470,867,665.83
ZONA NOR ORIENTAL (Estados Nueva Esparta-Anzoátegui)	235,948,074.21
ZONA ORIENTAL (Estados Sucre-Monagas-Delta Amacuro)	296,482,239.62
ZONA GUAYANA (Estado Bolívar)	691,974,934.82
ZONA FALCÓN (Estado Falcón)	204,451,758.58
ZONA LLANOS OCCIDENTALES (Estados Barinas-Portuguesa-Cojedes)	691,177,136.74
ZONA CENTRO SUR (Estados Guárico-Amazonas-Apure)	389,481,949.61
ZONA ANDINA (Estados Mérida-Trujillo-Táchira)	490,176,907.52
TOTAL DE RECURSOS TRANSFERIDOS	5,571,306,695.44

Fuente: Dirección de Finanzas, adscrita a la Oficina de Administración y Gestión Interna del MINPPTRASS.

2.2. Unidades Sustantivas del MINPPTRASS:

En cuanto al apoyo a las Unidades Sustantivas de este Ministerio, el gasto se encuentra distribuido de acuerdo a las necesidades de cada una de las Unidades.

Obras Ejecutadas:

Una parte de los recursos se dirigió al financiamiento de obras que repercuten en la modernización y acondicionamiento de diversas sedes del Ministerio a nivel nacional, lográndose la inauguración de quince (15) nuevas unidades, a saber: Inspectoría del Trabajo “Pedro Ortega Díaz” (Caracas), Inspectoría del Trabajo “Rafael Urdaneta” (Maracaibo, Estado Zulia), Inspectoría del Trabajo “César Pipo Arteaga” (Valencia, Estado Carabobo), Inspectoría del Trabajo “Alberto Lovera” (Barcelona, Estado Anzoátegui) y la Inspectoría del Trabajo “Pío Tamayo” (Barquisimeto, Estado Lara). Igualmente, se inauguraron las Agencias de Empleo en los estados Anzoátegui y Carabobo, las Procuradurías de Trabajadores de “Caracas Sur”, en el Distrito Capital; “San Francisco”, en Maracaibo; “Valencia”, en el Estado Carabobo; “Barcelona”, en el Estado Anzoátegui y “Barquisimeto Centro”, en el Estado Lara. En cuanto a las sedes de los Registros Nacionales de Empresas y Establecimientos se inauguraron en los Estados Carabobo, Anzoátegui, Lara y Distrito Capital. (Ver Anexos N° 19 y N° 20)

MONTO DE LA INVERSIÓN EN OBRAS EJECUTADAS (AÑO 2.006)

ZONA	MONTO (Bs.)
Metropolitana	810.079.816
Miranda	866.234.432
Central	927.716.769
Centro Occidental	1.786.556.925
Zulia	2.538.737.499
Nor-Oriental	1.988.607.612
Sede principal del MINPPTRASS (Centro Simón Bolívar, Edificio Sur)	2.765.370.244
TOTAL	11.683.303.296

Asimismo, se prestó apoyo a las Coordinaciones (Unidades Desconcentradas del Ministerio) a través de inversiones menores en obras, las cuales fueron tramitadas mediante Órdenes de servicio, alcanzando un monto de Bs. 465.121.775,12. (Ver Anexo N° 21)

En el mismo contexto, en la Sede Central (Caracas), los recursos se ejecutaron de acuerdo al siguiente desglose:

- Reparación y mantenimiento de vehículos y motos, por un monto de Bs. 207.336.665,22.
- Reparación, instalación y mantenimiento preventivo y correctivo de diversos equipos: aires acondicionados, extractores, transformadores, bombas de agua, por un monto de Bs. 160.954.743,68.
- Reparación y mantenimiento de diversas máquinas: impresoras, duplicadoras, calculadoras, máquinas de escribir, fotocopiadoras, teléfonos y FAX, por un monto de Bs. 119.251.208,20.
- Reparación y mantenimiento de mobiliario: sillas, estantes, archimóviles, por un monto de Bs. 50.502.770,19.
- Obras de mantenimiento y acondicionamiento general a diferentes Unidades Sustantivas pertenecientes al Ministerio, por un monto de Bs. 432.010.106,71.
- Otros servicios (mudanzas, transporte, avalúos de locales, estacionamiento, suministro de agua a las Oficinas, etc.), por un monto de Bs. 377.926.575,05.

Locales Adquiridos:

La adquisición de locales para aumentar el número de sedes del Ministerio a nivel nacional constituyó una importante inversión, la cual estuvo representada en la cantidad de Bs. 4.083.939.367,18. Este monto invertido en la adquisición de inmuebles, representa un 119% de incremento con respecto al año 2.005.

INMUEBLES ADQUIRIDOS (AÑO 2.006)

CIUDAD	ESTADO	Nº DE LOCALES	MONTO (Bs.)
Barinas	Barinas	8	676,820,000.00
Cagua	Aragua	1	590,000,000.00
Maracay	Aragua	1	950,000,000.00
Carora	Lara	1	300,000,000.00
Barquisimeto	Lara	1	480,000,000.00
San Fernando de Apure	Apure	1	477,000,000.00
Maracaibo	Zulia	1	610,119,367.18
TOTAL		14	4,083,939,367.18

Fuente: Dirección de Bienes y Servicios, adscrita a la Oficina de Administración y Gestión Interna del MINPPTRASS.

Servicios prestados:

Otra porción de los recursos se destinó al financiamiento de servicios para dar a conocer la imagen del Ministerio a nivel nacional. Estos servicios se encuentran enmarcados dentro de los siguientes aspectos:

- Servicios de imprenta y reproducción: pendones, pancartas, folletos institucionales, gigantografías, cartografías, dípticos, tarjetas, etc., por la cantidad de Bs. 384.306.342,73.
- Servicios por publicidad y propaganda, relativos a micros en radio y televisión, montaje de series fotográficas de imágenes para ser colocadas en las sedes del MINPPTRASS a nivel nacional, y diseño de material creativo, por la cantidad de Bs. 747.124.898,10.
- Servicios de publicación de avisos:
 - ✓ A nivel central (Caracas), por la cantidad de Bs. 1.219.769.209,78.
 - ✓ A nivel de las Coordinaciones de Zona, por la cantidad de Bs. 4.802.559.706,03.
- Gastos de hospedaje y alimentación para funcionarios del MINPPTRASS en el cumplimiento de sus funciones, por la cantidad de Bs. 162.531.865,05.

Los recursos utilizados para financiar los servicios prestados por empresas, relacionados con la organización de eventos (Talleres, Cursos, etc.) se detallan en el cuadro siguiente:

INVERSIÓN EN EVENTOS (AÑO 2.006)

DESCRIPCIÓN DEL EVENTO	MONTO INVERTIDO (Bs.)
Acuerdo Marco de Transformación Industrial	87.504.732,40
Cursos sobre Nuevo Modelo de Justicia Administrativa del Trabajo	28.822.435,95
Talleres sobre la Ley Orgánica del Sistema de Seguridad Social y diversos eventos organizados por la Dirección de Previsión Social	30.524.028,00
Cursos de Formación del CEPRODISC	103.999.628,76
Talleres sobre el Plan de Transición de los regímenes de jubilaciones y pensiones preexistentes al Sistema de Seguridad Social	24.166.062,00
Evento relativos al Registro Único de Empresas y Establecimientos	56.385.598,88
Misión Madres del Barrio (eventos realizados con motivo de inducción a encuestadores, lanzamiento de los batallones de madres, jornadas de pago de las madres beneficiarias)	1.301.383.335,18
Talleres organizados por la Dirección de Relaciones Internacionales, relativos a la capacitación en integración socio laboral	60.477.679,58
Acto de Condecoraciones por el Día Internacional del Trabajador	153.196.261,10
Talleres sobre el diseño e implementación del modelo de gestión para la inclusión de los nuevos actores productivos de la seguridad social	1.460.000,00

Talleres sobre solvencia laboral	30.273.781,58
Evento organizado por la Oficina de Personal con motivo del Día del Niño	93.537.000,00
Fiesta de Fin de Curso y de Navidad para los hijos de los trabajadores del MINPPTRASS	70.365.360,00
Otros eventos solicitados por las Unidades Sustantivas	667.225.357,52
TOTAL GENERAL	2.709.321.260,95

Fuente: Dirección de Finanzas, adscrita a la Oficina de Administración y Gestión Interna del MINPPTRASS.

Adquisiciones Ejecutadas:

La División de Adquisición y Suministros durante el ejercicio económico financiero 2006, atendió las solicitudes de materiales, equipos y artículos de oficina provenientes de las distintas dependencias de este Ministerio.

Para satisfacer la demanda se procedió a la compra de artículos de oficina, materiales e incluso bienes, cuando los montos no superaron las unidades tributarias (1.100 Unidades Tributarias) establecidas en el Decreto de Reforma Parcial de la Ley de Licitaciones. Superadas las unidades tributarias se procedió a través del procedimiento de Licitación General o Selectiva, por intermedio de la Comisión de Licitaciones de este Organismo, salvo contadas excepciones, respaldadas con Punto de Cuenta debidamente argumentado según el caso, se ejecutó la respectiva Consulta de Precios, debidamente autorizada por el Ciudadano Ministro del Poder Popular para el Trabajo y la Seguridad Social, conforme a lo establecido en el Reglamento de la Ley de Licitaciones que regula las compras directas.

A continuación, se presenta un Cuadro Resumen en el cual se detallan las adquisiciones ejecutadas por tipo de gasto.

ADQUISICIONES EJECUTADAS (AÑO 2.006)

DESCRIPCIÓN	MONTO (Bs.)
Vehículos automotores (camionetas y motos)	3,073,571,898.90
Productos alimenticios	23,069,218.00
Prendas de vestir (camisas institucionales, uniformes deportivos, etc.)	1,141,276,040.12
Dotación de Uniformes a Obreros	587,404,608.00
Productos y repuestos para vehículos automotores	142,848,121.92
Condecoraciones (1º de Mayo)	47,492,400.00
Libros	11,220,000.00
Artículos de ferretería y de construcción	563,336,794.90
Productos diversos (implementos de cocina, medicamentos, materiales de encuadernación, artículos de deporte y recreación, e instrumentos musicales)	122,327,191.52

Materiales de limpieza	1,189,401,778.00
Materiales de Oficina	2,446,734,572.27
Materiales Consumibles para Fotocopiadoras e Impresoras	963,345,899.55
Materiales eléctricos	51,884,152.30
Mobiliario y equipos de alojamiento (aires acondicionados, neveras, filtros de agua, etc.)	697,434,186.06
Mobiliario y equipos de oficina	3,547,038,199.93
Equipos de Seguridad (radios, baterías, etc.)	16,961,940.30
Equipos de telecomunicaciones	2,506,849,644.30
Equipos de Computación	10,474,394,888.97
Otros materiales y suministros	508,216,175.82
Productos de seguridad en el trabajo (batas, bragas, cascos, guantes, impermeables, etc.)	95,488,392.00
Persianas	125,050,226.92
TOTAL	28,335,346,329.78

Fuente: División de Adquisiciones y Suministros, adscrita a la Oficina de Administración y Gestión Interna del MINPPTRASS.

Licitaciones ejecutadas:

La Comisión de Licitaciones llevó a cabo cincuenta y dos (52) procesos licitatorios, de acuerdo a lo solicitado por las Unidades requerientes, a los fines de garantizar el principio de transparencia que debe existir en el manejo de los recursos públicos. (Ver Anexo N° 22 y N° 23)

Contratos suscritos:

Para el año 2006, se suscribieron 49 contratos de arrendamiento, los cuales generaron la emisión de Órdenes de Pago por la cantidad de Bs. 423.795.046,60. Igualmente se emitieron pagos por concepto de contratos de servicio, por el monto de Bs. 13.018.940.665,36. (Ver Anexo N° 24 y N° 25)

Adicionalmente a los contratos suscritos por este Ministerio, se firmaron tres contratos con Cooperativas, estos se encuentran enmarcados dentro del Proyecto "Formación, Orientación y Capacitación de la población excluida o con dificultades para acceder al mercado de trabajo que acuden al Servicio Nacional de Empleo". Esta contratación tiene como punto central la atención a personas excluidas del mercado laboral en los Estados Sucre y Aragua, a través de diversos programas de formación (Cursos y Talleres de formación), para así, incorporar a estas personas en los proyectos productivos y Misiones llevadas a cabo por este Gobierno. (Ver Anexo N° 26).

3. BENEFICIOS PARA EL PERSONAL ACTIVO, JUBILADO Y PENSIONADO DEL MINISTERIO

La preocupación por mejorar la calidad de vida de nuestros trabajadores ha guiado el conjunto de estrategias diseñadas para gestionar el capital humano de este Organismo. Es por esta razón, que en aras de incrementar la productividad y motivar a los funcionarios y funcionarias en el desempeño de sus tareas diarias se han otorgado una serie de beneficios económicos y sociales, los cuales han sido recibidos por nuestros trabajadores y trabajadoras de forma oportuna. Estos beneficios otorgados contemplan aspectos como:

- Suficiencia en las remuneraciones, de acuerdo a las evaluaciones de desempeño de los funcionarios, canalizadas a través de la Oficina de Personal.
- Condiciones de seguridad y bienestar en los sitios de trabajo. Cabe destacar, que una de las políticas de este Ministerio es la recuperación y acondicionamiento de las Sedes del MINPPTRASS a nivel nacional, todo ello, en el marco del Nuevo Modelo de Justicia Administrativa del Trabajo, así como, la recuperación de las instalaciones de la Sede Central ubicada en el Centro Simón Bolívar (Caracas).
- Oportunidades de desarrollo y crecimiento de la carrera del funcionario, a través de cursos y talleres dictados por diferentes organizaciones. Durante el año 2006, se canceló por servicios de capacitación y adiestramiento, la cantidad de Bs. 89.215.737,92.
- Beneficios que complementan el salario de los funcionarios, como lo son:
 - ✓ Se canceló la cantidad de Bs. 187.217.818,00, por el pago de gastos de guardería y preescolar para los hijos de obreros, empleados y contratados de este Ministerio.
 - ✓ Se entregó oportunamente los tickets de alimentación y tickets juguetes a nivel nacional, cancelando asimismo, el retroactivo por el incremento en la Unidad Tributaria. El desembolso por este concepto se situó en la cantidad de Bs. 17.270.844.994,86.
 - ✓ Se suscribió el Fondo de Hospitalización, Cirugía y Maternidad (HCM) con la empresa Seguros Venezuela, por la cantidad de Bs. 10.284.482.462,51, dentro de este monto se incluyen los aportes al

Fondo de Salud y los gastos administrativos generados por el manejo de dicho Fondo.


- Se cancelaron acreencias pendientes de ejercicios anteriores al Personal perteneciente al Ministerio, por la cantidad de Bs. 41.854.335,73.
- Se canceló la cantidad de Bs. 10.256.218.166,00, por concepto de los intereses y cinco días mensuales de las prestaciones sociales, correspondientes al año 2.006.

PAGOS AL PERSONAL DEL MINPPTRASS (AÑO 2.006)

DESCRIPCIÓN	MONTO (Bs.)
SUELDOS Y SALARIOS	
Jubilados y Pensionados	7.908.666.882,00
Empleados	31.981.593.932,60
Obreros	6.471.030.000,23
Contratados	25.959.186.200,73
Prestaciones Sociales	10.256.218.166,00
Aguinaldos	15.161.974.302,69
Sub-Total	96.115.261.350,69
APORTES PATRONALES	
Paro Forzoso	495.128.719,45
Seguro Social Obligatorio	2.182.126.655,97
Caja de Ahorro	1.986.628.615,97
Ahorro Habitacional	406.255.709,96
Fondo de Jubilaciones y Pensiones	501.951.919,62
Sub-Total	5.255.178.867,49
TICKETS	
Tickets de alimento	15.521.057.750,00
Tickets juguetes	1.093.500.000,00
Retroactivo de Tickets de alimento	405.060.600,00
Gastos Administrativos	251.226.644,86
Sub-Total	17.270.844.994,86
SEGURO (HCM)	
Aporte al Fondo de Salud	9.051.972.995,43
Gastos Administrativos	1.232.509.467,08
Sub-Total	10.284.482.462,51
TOTAL GENERAL	128.925.767.675,55

Fuente: Dirección de Finanzas, adscrita a la Oficina de Administración y Gestión Interna del MINPPTRASS.


MARIA AUXILIADORA RAMÍREZ
Directora de Finanzas


YRIS SÁNCHEZ DANIS
Directora General de la Oficina de
Administración y Gestión Interna



CUADRO Nº. 01
MINISTERIO DEL TRABAJO Y SEGURIDAD SOCIAL
OFICINA DE ADMINISTRACIÓN Y GESTIÓN INTERNA
RESUMEN GENERAL DE EJECUCIÓN POR PARTIDAS PRESUPUESTARIAS
ENERO 2.006

PARTIDA PRESUPUESTARIA	PRESUPUESTO LEY	MODIFICACION	GASTO ACORDADO	COMPROMISOS	CAUSADO	PAGADO	DISPONIBLE
TOTAL	5.076.902.700.000,00	10.000.000.000,00	5.086.902.700.000,00	396.065.340.995,22	364.509.369.203,38	364.509.369.203,38	4.690.837.359.004,78
4.01.00.00.00 Gastos de Personal	114.869.974.365,00	0,00	114.869.974.365,00	23.152.556.816,00	300.000.000,00	300.000.000,00	91.717.417.549,00
4.02.00.00.00 Materiales, Suministros y Mercancías	21.150.410.592,00	0,00	21.150.410.592,00	415.400,00	0,00	0,00	21.149.995.192,00
4.03.00.00.00 Servicios No Personales	49.115.106.085,00	0,00	49.115.106.085,00	516.245.681,84	224.582.488,00	224.582.488,00	48.598.860.403,16
4.04.00.00.00 Activos Reales	21.764.286.593,00	0,00	21.764.286.593,00	0,00	0,00	0,00	21.764.286.593,00
4.07.00.00.00 Transferencias y Donaciones	4.869.622.922.365,00	10.000.000.000,00	4.879.622.922.365,00	372.396.123.097,38	363.984.786.715,38	363.984.786.715,38	4.507.226.799.267,62
4.11.00.00.00 Disminución de Pasivos	380.000.000,00	0,00	380.000.000,00	0,00	0,00	0,00	380.000.000,00

Al Ministerio del Trabajo y Seguridad Social, le fue asignado en la Ley de Presupuesto para el Ejercicio Fiscal 2006, según Gaceta Oficial N° 5795 Extraordinario, de fecha 20/12/05, la cantidad de Bs. 5.076.902.700.000,00; siendo la fuente:

- Fuente: 1. Gaceta Oficial N° 5.795 de fecha 20/12/2005
2. Reporte "Ejecución por Organismos y fuente Consolidado a nivel de Partida" emitido por Sigecof, desde el 01/01/2006 al 31/01/2006

CUADRO Nº. 02
MINISTERIO DEL TRABAJO Y SEGURIDAD SOCIAL
OFICINA DE ADMINISTRACIÓN Y GESTIÓN INTERNA
RESUMEN GENERAL DE EJECUCIÓN POR PARTIDAS PRESUPUESTARIAS
FEBRERO 2.006

PARTIDA PRESUPUESTARIA	PRESUPUESTO LEY	MODIFICACION	GASTO ACORDADO	COMPROMISOS	CAUSADO	PAGADO	DISPONIBLE
TOTAL	5.076.902.700.000,00	10.000.000.000,00	5.086.902.700.000,00	459.424.227.684,65	460.412.093.730,61	460.225.590.830,18	4.231.413.131.320,13
4.01.00.00.00 Gastos de Personal	114.869.974.365,00	0,00	114.869.974.365,00	3.116.903.924,00	4.865.149.671,65	4.865.149.671,65	88.600.513.625,00
4.02.00.00.00 Materiales, Suministros y Mercancías	21.150.410.592,00	-112.207.525,00	21.038.203.067,00	66.967.249,93	35.155.064,64	27.297.000,00	20.970.820.417,07
4.03.00.00.00 Servicios No Personales	49.115.106.085,00	-229.792.475,00	48.885.313.610,00	1.878.655.340,50	1.042.957.068,74	960.660.507,95	46.490.412.587,66
4.04.00.00.00 Activos Reales	21.764.286.593,00	0,00	21.764.286.593,00	390.601.960,22	299.500.239,50	203.151.964,50	21.373.684.632,78
4.07.00.00.00 Transferencias y Donaciones	4.869.622.922.365,00	10.000.000.000,00	4.879.622.922.365,00	453.971.099.210,00	454.169.331.686,08	454.169.331.686,08	4.053.255.700.057,62
4.11.00.00.00 Disminución de Pasivos	380.000.000,00	342.000.000,00	722.000.000,00	0,00	0,00	0,00	722.000.000,00

Fuente: 1. Gaceta Oficial N° 5.795 de fecha 20/12/2005
2. Reporte "Ejecución por Organismos y fuente Consolidado a nivel de Partida" emitido por Sigecof, desde el 01/02/2006 al 28/02/2006

CUADRO N°. 03
MINISTERIO DEL TRABAJO Y SEGURIDAD SOCIAL
OFICINA DE ADMINISTRACIÓN Y GESTIÓN INTERNA
RESUMEN GENERAL DE EJECUCIÓN POR PARTIDAS PRESUPUESTARIAS
MARZO 2.006

PARTIDA PRESUPUESTARIA	PRESUPUESTO LEY	MODIFICACION	GASTO ACORDADO	COMPROMISOS	CAUSADO	PAGADO	DISPONIBLE
TOTAL	5.076.902.700.000,00	10.000.000.000,00	5.086.902.700.000,00	455.218.288.521,64	441.554.763.573,88	441.192.250.982,91	3.776.194.842.798,49
4.01.00.00.00 Gastos de Personal	114.869.974.365,00	0	114.869.974.365,00	18.069.983.983,00	6.547.742.484,12	6.378.000.289,03	70.530.529.642,00
4.02.00.00.00 Materiales, Suministros y Mercancías	21.150.410.592,00	-212.349.845,00	20.938.060.747,00	291.435.129,17	238.839.527,70	174.356.434,13	20.579.242.967,90
4.03.00.00.00 Servicios No Personales	49.115.106.085,00	-153.228.675,00	48.961.877.410,00	2.722.419.316,96	1.186.577.360,06	961.941.782,75	43.844.557.070,80
4.04.00.00.00 Activos Reales	21.764.286.593,00	23.578.520,00	21.787.865.113,00	-82.718.275,00	-64.986.554,28	31.351.720,72	21.479.981.427,78
4.07.00.00.00 Transferencias y Donaciones	4.869.622.922.365,00	10.000.000.000,00	4.879.622.922.365,00	434.217.168.367,61	433.646.600.756,28	433.646.600.756,28	3.619.038.531.690,01
4.11.00.00.00 Disminución de Pasivos	380.000.000,00	342.000.000,00	722.000.000,00	0,00	0,00	0,00	722.000.000,00

Fuente: 1. Gaceta Oficial N° 5.795 de fecha 20/12/2005
2. Reporte "Ejecución por Organismos y fuente Consolidado a nivel de Partida" emitido por Sigecof, desde el 01/03/2006 al 31/03/2006

CUADRO N°. 04
MINISTERIO DEL TRABAJO Y SEGURIDAD SOCIAL
OFICINA DE ADMINISTRACIÓN Y GESTIÓN INTERNA
RESUMEN GENERAL DE EJECUCIÓN POR PARTIDAS PRESUPUESTARIAS
ABRIL 2.006

PARTIDA PRESUPUESTARIA	PRESUPUESTO LEY	MODIFICACION	GASTO ACORDADO	COMPROMISOS	CAUSADO	PAGADO	DISPONIBLE
TOTAL	5.076.902.700.000,00	10.000.000.000,00	5.086.902.700.000,00	418.923.689.475,17	422.392.422.853,48	422.361.686.305,38	3.357.271.153.323,32
4.01.00.00.00 Gastos de Personal	114.869.974.365,00	0	114.869.974.365,00	1.045.126.020,00	5.082.189.276,15	5.251.101.471,24	69.485.403.622,00
4.02.00.00.00 Materiales, Suministros y Mercancías	21.150.410.592,00	-212.349.845,00	20.938.060.747,00	382.923.448,01	235.383.696,26	224.089.273,80	20.196.319.519,89
4.03.00.00.00 Servicios No Personales	49.115.106.085,00	-153.228.675,00	48.961.877.410,00	1.037.527.464,38	594.077.579,54	409.376.546,81	42.807.029.606,42
4.04.00.00.00 Activos Reales	21.764.286.593,00	23.578.520,00	21.787.865.113,00	411.365.101,62	4.290.000,00	4.290.000,00	21.068.616.326,16
4.07.00.00.00 Transferencias y Donaciones	4.869.622.922.365,00	10.000.000.000,00	4.879.622.922.365,00	416.035.301.097,66	416.468.689.246,03	416.468.689.246,03	3.203.003.230.592,35
4.11.00.00.00 Disminución de Pasivos	380.000.000,00	342.000.000,00	722.000.000,00	11.446.343,50	7.793.055,50	4.139.767,50	710.563.656,50

Fuente: 1. Gaceta Oficial N° 5.795 de fecha 20/12/2005
2. Reporte "Ejecución por Organismos y fuente Consolidado a nivel de Partida" emitido por Sigecof, desde el 01/04/2006 al 30/04/2006

CUADRO Nº. 05
MINISTERIO DEL TRABAJO Y SEGURIDAD SOCIAL
OFICINA DE ADMINISTRACIÓN Y GESTIÓN INTERNA
RESUMEN GENERAL DE EJECUCIÓN POR PARTIDAS PRESUPUESTARIAS
MAYO 2.006

PARTIDA PRESUPUESTARIA	PRESUPUESTO LEY	MODIFICACION	GASTO ACORDADO	COMPROMISOS	CAUSADO	PAGADO	DISPONIBLE
TOTAL	5.076.902.700.000,00	252.760.553.387,00	5.329.663.253.387,00	432.795.967.372,46	432.623.648.359,33	429.466.236.924,98	3.167.235.739.337,86
4.01.00.00.00 Gastos de Personal	114.869.974.365,00	0,00	114.869.974.365,00	10.232.399.731,50	11.259.419.356,65	8.490.648.811,75	59.253.003.890,50
4.02.00.00.00 Materiales, Suministros y Mercancías	21.150.410.592,00	-280.899.893,00	20.869.510.699,00	487.516.812,37	562.496.584,85	488.453.294,04	19.640.252.659,52
4.03.00.00.00 Servicios No Personales	49.115.106.085,00	-84.678.627,00	49.030.427.458,00	2.118.397.379,93	1.517.937.000,81	1.660.876.076,89	40.757.182.274,49
4.04.00.00.00 Activos Reales	21.764.286.593,00	-23.578.520,00	21.787.865.113,00	1.559.555.632,15	3.300.000,00	3.300.000,00	19.509.060.694,01
4.07.00.00.00 Transferencias y Donaciones	4.869.622.922.365,00	252.760.553.387,00	5.122.383.475.752,00	418.388.215.555,31	419.270.673.155,82	418.816.199.563,57	3.027.375.568.424,04
4.11.00.00.00 Disminución de Pasivos	380.000.000,00	342.000.000,00	722.000.000,00	9.882.261,20	9.822.261,20	6.759.178,73	700.671.395,30

Fuente: 1. Gaceta Oficial Nº 5.795 de fecha 20/12/2005

2. Reporte "Ejecución por Organismos y fuente Consolidado a nivel de Partida" emitido por Sigecof, desde el 01/05/2006 al 31/05/2006

CUADRO Nº. 06
MINISTERIO DEL TRABAJO Y SEGURIDAD SOCIAL
OFICINA DE ADMINISTRACIÓN Y GESTIÓN INTERNA
RESUMEN GENERAL DE EJECUCIÓN POR PARTIDAS PRESUPUESTARIAS
JUNIO 2.006

PARTIDA PRESUPUESTARIA	PRESUPUESTO LEY	MODIFICACION	GASTO ACORDADO	COMPROMISOS	CAUSADO	PAGADO	DISPONIBLE
TOTAL	5.076.902.700.000,00	706.248.476.706,00	5.783.151.176.706,00	702.243.283.899,47	694.793.274.220,35	697.628.984.969,16	2.918.480.378.957,39
4.01.00.00.00 Gastos de Personal	114.869.974.365,00	0	114.869.974.365,00	7.852.769.961,27	3.006.782.748,55	5.565.837.219,75	51.400.233.929,23
4.02.00.00.00 Materiales, Suministros y Mercancías	21.150.410.592,00	-283.469.725,00	20.866.940.867,00	456.544.527,44	394.638.799,57	407.304.157,73	19.181.138.300,08
4.03.00.00.00 Servicios No Personales	49.115.106.085,00	-82.108.795,00	49.032.997.290,00	3.954.381.382,29	1.601.439.893,51	1.412.410.939,82	36.805.370.724,20
4.04.00.00.00 Activos Reales	21.764.286.593,00	23.578.520,00	21.787.865.113,00	186.423.414,73	13.278.060,73	10.109.727,40	19.322.637.279,28
4.07.00.00.00 Transferencias y Donaciones	4.869.622.922.365,00	706.248.476.706,00	5.575.871.399.071,00	689.786.222.682,46	689.770.193.186,71	690.224.666.778,96	2.791.077.269.060,58
4.11.00.00.00 Disminución de Pasivos	380.000.000,00	342.000.000,00	722.000.000,00	6.941.731,28	6.941.731,28	8.656.145,50	693.729.664,02

Fuente: 1. Gaceta Oficial Nº 5.795 de fecha 20/12/2005

2. Reporte "Ejecución por Organismos y fuente Consolidado a nivel de Partida" emitido por Sigecof, desde el 01/06/2006 al 30/06/2006

CUADRO N°. 07
MINISTERIO DEL TRABAJO Y SEGURIDAD SOCIAL
OFICINA DE ADMINISTRACIÓN Y GESTIÓN INTERNA
RESUMEN GENERAL DE EJECUCIÓN POR PARTIDAS PRESUPUESTARIAS
JULIO 2.006

PARTIDA PRESUPUESTARIA	PRESUPUESTO LEY	MODIFICACION	GASTO ACORDADO	COMPROMISOS	CAUSADO	PAGADO	DISPONIBLE
TOTAL	5.076.902.700.000,00	706.248.476.706,00	5.783.151.176.706,00	454.426.439.431,38	458.689.021.616,69	458.187.841.866,05	2.464.053.939.526,01
4.01.00.00.00 Gastos de Personal	114.869.974.365,00	0,00	114.869.974.365,00	3.729.718.144,15	7.721.387.294,09	7.454.540.784,87	47.670.515.785,08
4.02.00.00.00 Materiales, Suministros y Mercancías	21.150.410.592,00	-376.192.933,24	20.774.217.658,76	2.612.775.219,56	402.896.025,15	355.368.960,23	16.475.639.872,28
4.03.00.00.00 Servicios No Personales	49.115.106.085,00	10.614.413,24	49.125.720.498,24	2.407.325.921,29	1.713.426.056,28	1.520.753.780,32	34.490.768.011,15
4.04.00.00.00 Activos Reales	21.764.286.593,00	23.578.520,00	21.787.865.113,00	312.189.213,92	1.156.378.581,79	1.158.284.266,00	19.010.448.065,36
4.07.00.00.00 Transferencias y Donaciones	4.869.622.922.365,00	706.248.476.706,00	5.575.871.399.071,00	445.363.591.541,35	447.696.838.947,27	447.696.838.947,27	2.345.713.677.519,23
4.11.00.00.00 Disminución de Pasivos	380.000.000,00	342.000.000,00	722.000.000,00	839.391,11	-1.905.287,89	2.055.127,36	682.890.272,91

Fuente: 1. Gaceta Oficial N° 5.795 de fecha 20/12/2005
2. Reporte "Ejecución por Organismos y fuente Consolidado a nivel de Partida" emitido por Sigecof, desde el 01/07/2006 al 31/07/2006

CUADRO N°. 08
MINISTERIO DEL TRABAJO Y SEGURIDAD SOCIAL
OFICINA DE ADMINISTRACIÓN Y GESTIÓN INTERNA
RESUMEN GENERAL DE EJECUCIÓN POR PARTIDAS PRESUPUESTARIAS
AGOSTO 2.006

PARTIDA PRESUPUESTARIA	PRESUPUESTO LEY	MODIFICACION	GASTO ACORDADO	COMPROMISOS	CAUSADO	PAGADO	DISPONIBLE
TOTAL	5.076.902.700.000,00	1.176.634.792.478,00	6.253.537.492.478,00	571.701.899.947,44	568.281.133.252,26	569.077.433.339,60	2.362.738.355.350,57
4.01.00.00.00 Gastos de Personal	114.869.974.365,00	0,00	114.869.974.365,00	11.240.089.034,03	7.561.051.288,40	8.018.511.259,94	36.430.426.751,05
4.02.00.00.00 Materiales, Suministros y Mercancías	21.150.410.592,00	-2.757.259.471,07	18.393.151.120,93	1.030.108.237,95	885.978.613,93	1.025.897.946,89	13.064.465.096,50
4.03.00.00.00 Servicios No Personales	49.115.106.085,00	2.391.680.951,07	51.506.787.036,07	2.505.760.789,04	2.499.766.758,34	2.698.452.946,06	34.366.073.759,94
4.04.00.00.00 Activos Reales	21.764.286.593,00	23.578.520,00	21.787.865.113,00	700.383.000,00	21.066.871,37	22.117.520,49	18.310.065.065,36
4.07.00.00.00 Transferencias y Donaciones	4.869.622.922.365,00	1.176.634.792.478,00	6.046.257.714.843,00	556.198.627.295,28	557.285.106.437,21	557.285.106.437,21	2.259.901.365.995,95
4.11.00.00.00 Disminución de Pasivos	380.000.000,00	342.000.000,00	722.000.000,00	26.931.591,14	28.164.283,01	27.348.229,01	665.958.681,77

Fuente: 1. Gaceta Oficial N° 5.795 de fecha 20/12/2005
2. Reporte "Ejecución por Organismos y fuente Consolidado a nivel de Partida" emitido por Sigecof, desde el 01/08/2006 al 31/08/2006

CUADRO Nº. 09
MINISTERIO DEL TRABAJO Y SEGURIDAD SOCIAL
OFICINA DE ADMINISTRACIÓN Y GESTIÓN INTERNA
RESUMEN GENERAL DE EJECUCIÓN POR PARTIDAS PRESUPUESTARIAS
SEPTIEMBRE 2.006

PARTIDA PRESUPUESTARIA	PRESUPUESTO LEY	MODIFICACION	GASTO ACORDADO	COMPROMISOS	CAUSADO	PAGADO	DISPONIBLE
TOTAL	5.076.902.700.000,00	1.434.314.177.515,39	6.511.216.877.515,39	1.003.039.353.720,97	1.003.035.159.154,78	1.002.314.526.416,00	1.617.378.366.666,99
4.01.00.00.00 Gastos de Personal	114.869.974.365,00	115.200.000,00	114.985.174.365,00	5.190.904.360,00	5.166.077.398,01	5.166.677.398,01	31.354.722.391,05
4.02.00.00.00 Materiales, Suministros y Mercancías	21.150.410.592,00	-5.647.008.127,06	15.503.402.464,94	496.638.596,97	971.298.413,06	889.147.943,41	9.678.077.843,54
4.03.00.00.00 Servicios No Personales	49.115.106.085,00	1.523.862.511,59	50.638.958.596,59	1.935.385.222,54	2.122.753.221,05	2.076.137.301,33	31.562.860.097,92
4.04.00.00.00 Activos Reales	21.764.286.593,00	2.882.256.315,47	24.646.542.908,47	1.132.497.725,17	61.066.894,72	61.278.894,72	20.036.245.135,66
4.07.00.00.00 Transferencias y Donaciones	4.869.622.922.365,00	1.435.097.876.815,39	6.304.720.799.180,39	994.282.174.323,18	994.711.832.426,70	994.118.583.476,49	1.524.082.276.010,16
4.11.00.00.00 Disminución de Pasivos	380.000.000,00	342.000.000,00	722.000.000,00	1.753.493,11	2.130.801,24	2.701.402,04	664.205.188,66

Fuente: 1. Gaceta Oficial N° 5.795 de fecha 20/12/2005

2. Reporte "Ejecución por Organismos y fuente Consolidado a nivel de Partida" emitido por Sigecof, desde el 01/09/2006 al 30/09/2006

CUADRO Nº. 10
MINISTERIO DEL TRABAJO Y SEGURIDAD SOCIAL
OFICINA DE ADMINISTRACIÓN Y GESTIÓN INTERNA
RESUMEN GENERAL DE EJECUCIÓN POR PARTIDAS PRESUPUESTARIAS
OCTUBRE 2.006

PARTIDA PRESUPUESTARIA	PRESUPUESTO LEY	MODIFICACION	GASTO ACORDADO	COMPROMISOS	CAUSADO	PAGADO	DISPONIBLE
TOTAL	5.076.902.700.000,00	2.244.387.396.068,39	7.321.290.096.068,39	1.407.966.627.287,40	1.383.729.745.933,25	1.383.823.116.350,05	1.019.484.977.932,59
4.01.00.00.00 Gastos de Personal	114.869.974.365,00	9.459.443.542,06	124.329.417.907,06	23.105.292.365,51	9.604.611.356,42	9.604.511.356,42	17.593.673.567,60
4.02.00.00.00 Materiales, Suministros y Mercancías	21.150.410.592,00	-5.779.200.295,17	15.371.210.296,83	1.007.011.755,07	1.026.135.341,70	1.034.128.950,34	8.538.873.920,36
4.03.00.00.00 Servicios No Personales	49.115.106.085,00	1.211.730.955,64	50.326.837.040,64	5.268.313.102,82	2.796.167.009,94	2.515.319.381,60	25.982.425.439,15
4.04.00.00.00 Activos Reales	21.764.286.593,00	2.882.256.315,47	24.646.542.908,47	9.679.235.386,57	2.354.824.714,88	2.128.041.586,24	10.357.009.749,09
4.07.00.00.00 Transferencias y Donaciones	4.869.622.922.365,00	2.236.271.165.550,39	7.105.894.087.915,39	1.368.900.916.397,48	1.367.942.149.230,36	1.368.535.398.180,57	956.354.648.347,68
4.11.00.00.00 Disminución de Pasivos	380.000.000,00	342.000.000,00	722.000.000,00	5.858.279,95	5.858.279,95	5.716.894,88	658.346.908,71

Fuente: 1. Gaceta Oficial N° 5.795 de fecha 20/12/2005

2. Reporte "Ejecución por Organismos y fuente Consolidado a nivel de Partida" emitido por Sigecof, desde el 01/10/2006 al 30/10/2006

CUADRO Nº. 11
MINISTERIO DEL TRABAJO Y SEGURIDAD SOCIAL
OFICINA DE ADMINISTRACIÓN Y GESTIÓN INTERNA
RESUMEN GENERAL DE EJECUCIÓN POR PARTIDAS PRESUPUESTARIAS
NOVIEMBRE 2.006

PARTIDA PRESUPUESTARIA	PRESUPUESTO LEY	MODIFICACION	GASTO ACORDADO	COMPROMISOS	CAUSADO	PAGADO	DISPONIBLE
TOTAL	5.076.902.700.000,00	2.412.457.996.068,39	7.489.360.696.068,39	920.413.545.947,84	930.794.139.018,48	929.771.100.425,60	267.142.031.984,75
4.01.00.00.00 Gastos de Personal	114.869.974.365,00	9.459.443.542,06	124.329.417.907,06	3.828.290.517,01	17.194.426.910,53	17.195.666.879,67	13.765.383.050,59
4.02.00.00.00 Materiales, Suministros y Mercancías	21.150.410.592,00	-6.047.697.913,58	15.102.712.678,42	1.526.930.796,83	1.081.994.617,33	827.470.243,06	6.743.445.505,12
4.03.00.00.00 Servicios No Personales	49.115.106.085,00	1.165.333.574,05	50.280.439.659,05	4.841.722.827,77	2.992.290.300,40	2.206.057.027,90	21.094.305.229,79
4.04.00.00.00 Activos Reales	21.764.286.593,00	2.889.756.315,47	24.654.042.908,47	2.708.460.554,62	1.107.775.750,06	1.129.183.583,33	7.656.049.194,47
4.07.00.00.00 Transferencias y Donaciones	4.869.622.922.365,00	2.404.649.160.550,39	7.274.272.082.915,39	907.061.545.194,47	907.970.555.383,02	907.970.555.383,02	217.671.098.153,21
4.11.00.00.00 Disminución de Pasivos	380.000.000,00	342.000.000,00	722.000.000,00	446.596.057,14	447.096.057,14	442.167.308,62	211.750.851,57

Fuente: 1. Gaceta Oficial Nº 5.795 de fecha 20/12/2005
2. Reporte "Ejecución por Organismos y fuente Consolidado a nivel de Partida" emitido por Sigecof, desde el 01/11/2006 al 30/11/2006

CUADRO Nº. 12
MINISTERIO DEL TRABAJO Y SEGURIDAD SOCIAL
OFICINA DE ADMINISTRACIÓN Y GESTIÓN INTERNA
RESUMEN GENERAL DE EJECUCIÓN POR PARTIDAS PRESUPUESTARIAS
DICIEMBRE 2.006

PARTIDA PRESUPUESTARIA	PRESUPUESTO LEY	MODIFICACION	GASTO ACORDADO	COMPROMISOS	CAUSADO	PAGADO	DISPONIBLE
TOTAL	5.076.902.700.000,00	2.468.701.271.633,39	7.545.603.971.633,39	312.604.088.817,47	373.216.145.533,82	234.175.233.478,55	10.781.218.732,28
4.01.00.00.00 Gastos de Personal	114.869.974.365,00	7.427.943.542,06	122.297.917.907,06	10.333.040.417,53	42.224.651.689,39	17.927.447.984,31	1.400.842.633,06
4.02.00.00.00 Materiales, Suministros y Mercancías	21.150.410.592,00	-7.447.609.890,98	13.702.800.701,02	2.231.235.963,25	4.732.012.863,13	1.527.635.561,24	3.112.297.564,47
4.03.00.00.00 Servicios No Personales	49.115.106.085,00	-2.991.618.979,65	46.123.487.105,35	11.868.796.310,43	22.362.947.108,39	4.139.907.865,75	5.068.556.365,66
4.04.00.00.00 Activos Reales	21.764.286.593,00	749.935.451,84	22.514.222.044,84	4.386.973.478,93	16.428.262.634,16	2.627.696.287,26	1.129.254.851,91
4.07.00.00.00 Transferencias y Donaciones	4.869.622.922.365,00	2.470.620.621.510,12	7.340.243.543.875,12	283.608.420.241,88	287.292.648.833,30	207.947.492.953,27	34.138.871,06
4.11.00.00.00 Disminución de Pasivos	380.000.000,00	342.000.000,00	722.000.000,00	175.622.405,45	175.622.405,45	5.052.826,72	36.128.446,12

Fuente: 1. Gaceta Oficial Nº 5.795 de fecha 20/12/2005
2. Reporte "Ejecución por Organismos y fuente Consolidado a nivel de Partida" emitido por Sigecof, desde el 01/11/2006 al 31/12/2006

CUADRO N°. 13
MINISTERIO DEL TRABAJO Y SEGURIDAD SOCIAL
OFICINA DE ADMINISTRACIÓN Y GESTIÓN INTERNA
CONSOLIDADO DE EJECUCIÓN POR PARTIDAS PRESUPUESTARIAS
ENERO-DICIEMBRE (AÑO 2.006)

PARTIDA PRESUPUESTARIA	PRESUPUESTO LEY	MODIFICACION	GASTO ACORDADO	COMPROMISOS	CAUSADO	PAGADO	DISPONIBLE
TOTAL	3.830.483.174.099,00	525.408.742.549,00	7.545.603.971.633,39	7.534.822.752.901,11	7.534.030.916.450,31	7.392.733.371.091,84	10.781.218.732,28
4.01.00.00.00 Gastos de Personal	84.354.159.966,00	1.280.421.185,15	122.297.917.907,06	120.897.075.274,00	120.533.489.473,96	96.218.093.126,64	1.400.842.633,06
4.02.00.00.00 Materiales, Suministros y Mercancías	11.519.490.827,00	-2.202.671.738,72	13.702.800.701,02	10.590.503.136,55	10.566.829.547,32	6.981.149.764,87	3.112.297.564,47
4.03.00.00.00 Servicios No Personales	19.884.407.387,00	3.921.205.973,72	46.123.487.105,35	41.054.930.739,69	40.654.921.645,06	20.786.476.645,18	5.068.556.365,66
4.04.00.00.00 Activos Reales	9.960.258.326,00	0,00	22.514.222.044,84	21.384.967.192,93	21.384.747.192,93	7.378.805.550,66	1.129.254.851,91
4.07.00.00.00 Transferencias y Donaciones	280.893.935,00	8.000.000,00	7.340.243.543.875,12	7.340.209.405.004,06	7.340.209.405.004,16	7.260.864.249.124,13	34.138.871,06
4.11.00.00.00 Disminución de Pasivos	3.704.483.963.658,00	522.401.787.128,85	722.000.000,00	685.871.553,88	681.523.586,88	504.596.880,36	36.128.446,12

Fuente: 1. Gaceta Oficial N° 5.795 de fecha 20/12/2005

2. Reporte "Ejecución por Organismos y fuente Consolidado a nivel de Partida" emitido por Sigecof, desde el 01/01/2006 al 31/12/2006

CUADRO N° 14
TRANSFERENCIAS A UNIDADES DESCONCENTRADAS
COORDINACIÓN ZONA METROPOLITANA
AÑO 2006

N° O.P.	FECHA	MONTO	CONCEPTO
34	31/01/2006	68.823.739,32	Asignación de Fondo en Anticipo
496	17/05/2006	57.299.472,45	1º Reposición de Fondos
699	08/06/2006	55.591.511,20	2º Reposición de Fondos
1190	14/08/2006	51.844.599,96	3º Reposición de Fondos
1591	22/09/2006	44.874.160,88	4º Reposición de Fondos
2021	26/10/2006	52.618.995,58	5º Reposición de Fondos
2654	08/12/2006	52.822.011,11	6º Reposición de Fondos
2734	15/12/2006	51.755.175,16	7º Reposición de Fondos
TOTAL GENERAL		435.629.665,66	

Fuente: Reporte de Ordenes de Pago 2006, emitido por el SIGECOF. División de Contabilidad Presupuestaria, adscrita a la Dirección de Finanzas.

CUADRO N° 15
TRANSFERENCIAS A UNIDADES DESCONCENTRADAS
COORDINACIÓN ZONA MIRANDA
AÑO 2006

N° O.P.	FECHA	MONTO	CONCEPTO
27	27/01/2006	72.355.465,80	Asignación de Fondo de Anticipo
1059	02/08/2006	56.083.804,48	1º Reposición de Fondos
1260	18/08/2006	61.901.676,16	2º Reposición de Fondos
1949	19/10/2006	77.067.306,53	3º Reposición de Fondos
2735	15/12/2006	76.984.107,35	4º Reposición de Fondos
TOTAL GENERAL		344.392.360,32	

Fuente: Reporte de Ordenes de Pago 2006, emitido por el SIGECOF. División de Contabilidad Presupuestaria, adscrita a la Dirección de Finanzas.

CUADRO N° 16
TRANSFERENCIAS A UNIDADES DESCONCENTRADAS
COORDINACIÓN ZONA CENTRAL
AÑO 2006

N° O.P.	FECHA	MONTO	CONCEPTO
18	25/01/2006	79.270.281,72	Asignación de Fondo en Anticipo
422	11/05/2006	73.265.559,20	1º Reposición de Fondos
658	06/06/2006	76.655.292,66	2º Reposición de Fondos
934	18/07/2006	62.854.806,90	3º Reposición de Fondos
1156	09/08/2006	70.799.080,18	4º Reposición de Fondos
1334	25/08/2006	69.114.230,14	5º Reposición de Fondos
1589	20/09/2006	77.964.140,11	6º Reposición de Fondos
1950	19/10/2006	77.910.679,13	7º Reposición de Fondos
2724	14/12/2006	71.116.452,23	8º Reposición de Fondos
TOTAL GENERAL		658.950.522,27	

Fuente: Reporte de Ordenes de Pago 2006, emitido por el SIGECOF. División de Contabilidad Presupuestaria, adscrita a la Dirección de Finanzas.

CUADRO N° 17
TRANSFERENCIAS A UNIDADES DESCONCENTRADAS
COORDINACIÓN ZONA CENTRO OCCIDENTAL
AÑO 2006

N° O.P.	FECHA	MONTO	CONCEPTO
17	25/01/2006	54.667.745,40	Asignación de Fondo en Anticipo
284	18/04/2006	50.351.895,12	1º Reposición de Fondos
515	22/05/2006	51.595.826,87	2º Reposición de Fondos
926	17/07/2006	51.055.405,05	3º Reposición de Fondos
1204	15/08/2006	51.538.656,37	4º Reposición de Fondos
1526	13/09/2006	51.318.876,88	5º Reposición de Fondos
1934	18/10/2006	41.665.657,35	6º Reposición de Fondos
2286	16/11/2006	39.375.761,11	7º Reposición de Fondos
2577	05/12/2006	39.836.830,54	8º Reposición de Fondos
2714	13/12/2006	39.461.011,14	9º Reposición de Fondos
TOTAL GENERAL		470.867.665,83	

Fuente: Reporte de Ordenes de Pago 2006, emitido por el SIGECOF. División de Contabilidad Presupuestaria, adscrita a la Dirección de Finanzas.

CUADRO N° 18
TRANSFERENCIAS A UNIDADES DESCONCENTRADAS
COORDINACIÓN ZONA ZULIA
AÑO 2006

N° O.P.	FECHA	MONTO	CONCEPTO
20	25/01/2006	73.994.989,68	Asignación de Fondo en Anticipo
283	18/04/2006	60.713.711,69	1º Reposición de Fondos
384	10/05/2006	67.901.525,23	2º Reposición de Fondos
567	30/05/2006	65.901.443,03	3º Reposición de Fondos
818	29/06/2006	64.960.650,59	4º Reposición de Fondos
1196	15/08/2006	48.716.706,95	5º Reposición de Fondos
1465	06/09/2006	70.562.191,03	6º Reposición de Fondos
2039	27/10/2006	71.464.142,47	7º Reposición de Fondos
2590	06/12/2006	71.936.944,50	8º Reposición de Fondos
2731	15/12/2006	65.621.175,09	9º Reposición de Fondos
TOTAL GENERAL		661.773.480,26	

Fuente: Reporte de Ordenes de Pago 2006, emitido por el SIGECOF. División de Contabilidad Presupuestaria, adscrita a la Dirección de Finanzas.

CUADRO N° 19
TRANSFERENCIAS A UNIDADES DESCONCENTRADAS
COORDINACIÓN ZONA FALCÓN
AÑO 2006

N° O.P.	FECHA	MONTO	CONCEPTO
35	31/01/2006	34.654.559,10	Asignación de Fondo en Anticipo
561	25/05/2006	29.383.566,10	1º Reposición de Fondos
1056	02/08/2006	28.339.285,02	2º Reposición de Fondos
1423	30/08/2006	30.876.059,51	3º Reposición de Fondos
1693	03/10/2006	31.603.149,19	4º Reposición de Fondos
2248	14/11/2006	26.829.302,56	5º Reposición de Fondos
2706	11/12/2006	22.765.837,10	6º Reposición de Fondos
TOTAL GENERAL		204.451.758,58	

Fuente: Reporte de Ordenes de Pago 2006, emitido por el SIGECOF. División de Contabilidad Presupuestaria, adscrita a la Dirección de Finanzas.

CUADRO N° 20
TRANSFERENCIAS A UNIDADES DESCONCENTRADAS
COORDINACIÓN ZONA ANDINA
AÑO 2006

N° O.P.	FECHA	MONTO	CONCEPTO
15	25/01/2006	68.265.717,42	Asignación de Fondo en Anticipo
158	14/03/2006	53.429.881,15	1º Reposición de Fondos
563	25/05/2006	66.772.509,89	2º Reposición de Fondos
749	19/06/2006	59.556.978,06	3º Reposición de Fondos
1590	21/09/2006	66.217.459,22	4º Reposición de Fondos
2287	16/11/2006	59.923.489,72	5º Reposición de Fondos
2682	11/12/2006	60.569.485,14	6º Reposición de Fondos
2732	15/12/2006	55.441.386,66	7º Reposición de Fondos
TOTAL GENERAL		490.176.907,26	

Fuente: Reporte de Ordenes de Pago 2006, emitido por el SIGECOF. División de Contabilidad Presupuestaria, adscrita a la Dirección de Finanzas.

CUADRO N° 21
TRANSFERENCIAS A UNIDADES DESCONCENTRADAS
COORDINACIÓN ZONA LLANOS OCCIDENTALES
AÑO 2006

N° O.P.	FECHA	MONTO	CONCEPTO
16	25/01/2006	69.829.888,50	Asignación de Fondo en Anticipo
143	10/03/2006	58.866.659,35	1º Reposición de Fondos
325	27/04/2006	52.598.505,33	2º Reposición de Fondos
514	22/05/2006	52.880.899,55	3º Reposición de Fondos
683	12/06/2006	61.316.380,20	4º Reposición de Fondos
1040	28/07/2006	55.694.726,96	5º Reposición de Fondos
1321	24/08/2006	55.226.611,12	6º Reposición de Fondos
2026	27/10/2006	55.502.501,44	7º Reposición de Fondos
2307	17/11/2006	61.344.211,13	8º Reposición de Fondos
2453	28/11/2006	58.306.190,37	9º Reposición de Fondos
2595	07/12/2006	54.726.560,79	10º Reposición de Fondos
2730	14/12/2006	54.884.002,00	11º Reposición de Fondos
TOTAL GENERAL		691.177.136,74	

Fuente: Reporte de Ordenes de Pago 2006, emitido por el SIGECOF. División de Contabilidad Presupuestaria, adscrita a la Dirección de Finanzas.

CUADRO N° 22
TRANSFERENCIAS A UNIDADES DESCONCENTRADAS
COORDINACIÓN ZONA LLANOS CENTRO SUR
AÑO 2006

N° O.P.	FECHA	MONTO	CONCEPTO
21	25/01/2006	71.014.697,82	Asignación de Fondo en Anticipo
425	12/05/2006	66.073.143,76	1º Reposición de Fondos
1041	31/07/2006	69.010.146,40	2º Reposición de Fondos
1425	31/08/2006	57.844.527,32	3º Reposición de Fondos
2053	31/10/2006	58.548.559,15	4º Reposición de Fondos
2711	12/12/2006	66.990.875,16	5º Reposición de Fondos
TOTAL GENERAL		389.481.949,61	

Fuente: Reporte de Ordenes de Pago 2006, emitido por el SIGECOF. División de Contabilidad Presupuestaria, adscrita a la Dirección de Finanzas.

CUADRO N° 23
TRANSFERENCIAS A UNIDADES DESCONCENTRADAS
COORDINACIÓN ZONA NOR ORIENTAL
AÑO 2006

N° O.P.	FECHA	MONTO	CONCEPTO
40	03/02/2006	69.717.859,62	Asignación de Fondo en Anticipo
980	25/07/2006	53.659.719,18	1º Reposición de Fondos
2194	09/11/2006	56.237.847,70	2º Reposición de Fondos
2712	12/12/2006	56.332.647,71	3º Reposición de Fondos
TOTAL GENERAL		235.948.074,21	

Fuente: Reporte de Ordenes de Pago 2006, emitido por el SIGECOF. División de Contabilidad Presupuestaria, adscrita a la Dirección de Finanzas.

CUADRO N° 24
TRANSFERENCIAS A UNIDADES DESCONCENTRADAS
COORDINACIÓN ZONA ORIENTAL
AÑO 2006

N° O.P.	FECHA	MONTO	CONCEPTO
19	25/01/2006	71.720.929,68	Asignación de Fondo en Anticipo
856	07/07/2006	64.510.538,77	1º Reposición de Fondos
1606	25/09/2006	47.641.569,30	2º Reposición de Fondos
2192	08/11/2006	55.513.603,81	3º Reposición de Fondos
2709	12/12/2006	57.095.598,06	4º Reposición de Fondos
TOTAL GENERAL		296.482.239,62	

Fuente: Reporte de Ordenes de Pago 2006, emitido por el SIGECOF. División de Contabilidad Presupuestaria, adscrita a la Dirección de Finanzas.

CUADRO N° 25
TRANSFERENCIAS A UNIDADES DESCONCENTRADAS
COORDINACIÓN ZONA GUAYANA
AÑO 2006

N° O.P.	FECHA	MONTO	CONCEPTO
14	25/01/2006	77.524.563,36	Asignación de Fondo en Anticipo
324	27/04/2006	68.979.933,85	1º Reposición de Fondos
568	30/05/2006	62.086.257,82	2º Reposición de Fondos
730	15/06/2006	71.406.701,55	3º Reposición de Fondos
815	29/06/2006	62.782.029,98	4º Reposición de Fondos
983	25/07/2006	66.617.536,60	5º Reposición de Fondos
1552	18/09/2006	69.409.015,94	6º Reposición de Fondos
2245	14/11/2006	55.319.871,57	7º Reposición de Fondos
2427	27/11/2006	52.559.717,84	8º Reposición de Fondos
2596	07/12/2006	53.969.532,33	9º Reposición de Fondos
2733	15/12/2006	49.319.773,98	10º Reposición de Fondos
TOTAL GENERAL		689.974.934,82	

Fuente: Reporte de Ordenes de Pago 2006, emitido por el SIGECOF. División de Contabilidad Presupuestaria, adscrita a la Dirección de Finanzas.

CUADRO N° 26
TRANSFERENCIAS A ORGANISMOS ADSCRITO AL MINPPTRASS
FUNDACIÓN MISIÓN MADRES DEL BARRIO "JOSEFA JOAQUINA SÁNCHEZ"
(AÑO 2.006)

N° O.P.	FECHA	MONTO	CONCEPTO
2927	28/12/2006	50.000.000.000,00	CONSTITUCIÓN DE FONDO
2932	29/12/2006	6.243.275.565,00	TRANSFERENCIA
2936	02/01/2007	1.000.000.000,00	TRANSFERENCIA. PAGO DDE COMPROMISOS
TOTAL GENERAL		57.243.275.565,00	

Fuente: Reporte de Ordenes de Pago 2006, emitido por el SIGECOF. División de Contabilidad Presupuestaria, adscrita a la Dirección de Finanzas.

CUADRO N° 27
TRANSFERENCIAS A ORGANISMOS ADSCRITO AL MINPPTASS (INCRET)
(AÑO 2.006)

N° O.P.	FECHA	MONTO	CONCEPTO
24	25/01/2006	524.477.545,83	GASTOS DE FUNCIONAMIENTO (MES ENERO)
25	25/01/2006	2.470.969.006,50	
86	20/02/2006	524.477.545,83	GASTOS DE FUNCIONAMIENTO (MES FEBRERO)
88	20/02/2006	2.470.969.006,50	
159	15/03/2006	524.477.545,83	GASTOS DE FUNCIONAMIENTO (MES MARZO)
160	15/03/2006	2.470.969.006,50	
273	17/04/2006	524.477.545,83	GASTOS DE FUNCIONAMIENTO (MES ABRIL)
276	17/04/2006	2.470.969.006,50	
337	03/05/2006	524.477.545,83	GASTOS DE FUNCIONAMIENTO (MES MAYO)
344	04/05/2006	2.470.969.006,50	
732	15/06/2006	524.477.545,83	GASTOS DE FUNCIONAMIENTO (MES JUNIO)
734	15/06/2006	2.470.969.006,50	
846	07/07/2006	524.477.545,83	GASTOS DE FUNCIONAMIENTO (MES JULIO)
849	07/07/2006	2.470.969.006,50	
955	20/07/2006	436.024.164,81	CRÉDITO ADICIONAL G.O. 38448 DE FECHA 31/05/06 FEB-JULIO
958	20/07/2006	164.778.861,79	CRÉDITO ADICIONAL G.O. 38448 DE FECHA 31/05/06 FEB-JULIO
1097	07/08/2006	2.470.969.006,50	GASTOS DE FUNCIONAMIENTO (MES AGOSTO)
1109	07/08/2006	524.477.545,83	
1191	14/08/2006	26.738.800,82	CRÉDITO ADICIONAL G.O. 38448 DE FECHA 31/05/06 AGOSTO
1192	14/08/2006	76.893.742,71	CRÉDITO ADICIONAL G.O. 38448 DE FECHA 31/05/06 AGOSTO
1435	06/09/2006	2.470.969.006,50	GASTOS DE FUNCIONAMIENTO (MES SEPTIEMBRE)
1443	06/09/2006	524.477.545,83	
1498	11/09/2006	76.893.742,71	CRÉDITO ADICIONAL G.O. 38448 DE FECHA 31/05/06 SEPTIEMBRE
1500	11/09/2006	26.738.800,82	CRÉDITO ADICIONAL G.O. 38448 DE FECHA 31/05/06 SEPTIEMBRE
1583	19/09/2006	10.000.000.000,00	CRÉDITO ADICIONAL G.O. 38456 DE FECHA 12/06/2006 JUNIO 06
1723	09/10/2006	524.477.545,83	GASTOS DE FUNCIONAMIENTO (MES OCTUBRE)
1724	09/10/2006	2.470.969.006,50	
1951	20/10/2006	76.893.742,71	CRÉDITO ADICIONAL 38448 DECRETO 4507 DE FECHA 31/05/06
1954	20/10/2006	26.738.800,82	CRÉDITO ADICIONAL 38448 DECRETO 4507 DE FECHA 31/05/06
2177	07/11/2006	2.470.969.006,50	GASTOS DE FUNCIONAMIENTO (MES NOVIEMBRE)
2181	07/11/2006	524.477.545,83	
2197	09/11/2006	26.738.800,82	CRÉDITO ADICIONAL 38448 DECRETO 4507 DE FECHA 31/05/06
2198	09/11/2006	76.893.742,71	CRÉDITO ADICIONAL 38448 DECRETO 4507 DE FECHA 31/05/06
2456	29/11/2006	53.113.123,00	TRANSFERENCIA CRÉDITO ADICIONAL MESES SEPTIEMBRE Y OCTUBRE
2457	29/11/2006	5.441.822,50	TRANSFERENCIA CRÉDITO ADICIONAL MESES SEPTIEMBRE Y OCTUBRE
2676	09/12/2006	76.893.742,35	CRÉDITO ADICIONAL 38448 DECRETO 4507. DICIEMBRE
2677	09/12/2006	2.470.969.006,50	GASTOS DE FUNCIONAMIENTO (MES DICIEMBRE)

N° O.P.	FECHA	MONTO	CONCEPTO
2678	09/12/2006	22.392.743,93	CRÉDITO ADICIONAL 38448 DECRETO 4507. DICIEMBRE
2679	09/12/2006	524.477.545,87	GASTOS DE FUNCIONAMIENTO (MES DICIEMBRE)
2787	16/12/2006	53.113.123,00	TRANSFERENCIA CRÉDITO ADICIONAL MESES NOVIEMBRE Y DICIEMBRE
2788	16/12/2006	5.441.822,50	TRANSFERENCIA CRÉDITO ADICIONAL MESES NOVIEMBRE Y DICIEMBRE
TOTAL GENERAL		47.177.088.206,00	

Fuente: Reporte de Ordenes de Pago 2006, emitido por el SIGECOF. División de Contabilidad Presupuestaria, adscrita a la Dirección de Finanzas.

CUADRO N° 28
TRANSFERENCIAS A ORGANISMOS ADSCRITO AL MINPPTRASS (INPSASEL)
(AÑO 2.006)

N° O.P.	FECHA	MONTO	CONCEPTO
22	25/01/2006	326.469.780,25	Gastos de Funcionamiento (Mes Enero)
23	25/01/2006	1.829.400.504,17	
85	20/02/2006	326.469.780,25	Gastos de Funcionamiento (Mes Febrero)
87	20/02/2006	2.517.659.935,33	
161	15/03/2006	1.248.769.656,50	Gastos de Funcionamiento (Mes Marzo)
162	15/03/2006	5.751.230.343,50	
274	17/04/2006	2.550.000.000,00	Gastos de Funcionamiento (Mes Abril)
275	17/04/2006	450.000.000,00	
338	03/05/2006	225.000.000,00	Gastos de Funcionamiento (Mes Mayo)
339	03/05/2006	1.275.000.000,00	
733	15/06/2006	2.550.000.000,00	Gastos de Funcionamiento (Mes Junio)
735	15/06/2006	450.000.000,00	
848	07/07/2006	300.000.000,00	Gastos de Funcionamiento (Mes Julio)
850	07/07/2006	1.700.000.000,00	
1099	07/08/2006	375.000.000,00	Gastos de Funcionamiento (Mes Agosto)
1108	07/08/2006	2.125.000.000,00	
1441	06/09/2006	314.876.901,05	Gastos de Funcionamiento (Mes Septiembre)
1442	06/09/2006	55.566.511,95	
1725	09/10/2006	75.000.000,00	Gastos de Funcionamiento (Mes Octubre)
1726	09/10/2006	425.000.000,00	
2178	07/11/2006	425.000.000,00	Gastos de Funcionamiento (Mes Noviembre)
2180	07/11/2006	75.000.000,00	
2680	09/12/2006	489.638.365,95	Gastos de Funcionamiento (Mes Diciembre)
2681	09/12/2006	10.361.634,05	
2937	02/01/2007	854.179.694,92	TRANSFERENCIA (Por Modificación Presupuestaria del MINPPTRASS)
TOTAL GENERAL		26.724.623.107,92	

Fuente: Reporte de Ordenes de Pago 2006, emitido por el SIGECOF. División de Contabilidad Presupuestaria, adscrita a la Dirección de Finanzas.

CUADRO N° 29
TRANSFERENCIAS A ORGANISMOS ADSCRITO AL MINPPTRASS (I.V.S.S.)
(AÑO 2.006)

N° O.P.	FECHA	MONTO	CONCEPTO
12	18/01/2006	300.067.450.659,55	PENSIONES MES FEBRERO
26	27/01/2006	10.000.000.000,00	RECTIFICACIÓN S/G.O. 38363 DE FECHA 23-01-06
36	31/01/2006	48.766.019.219,08	GASTOS DE FUNCIONAMIENTO (MES ENERO)
71	16/02/2006	392.420.759.473,01	PENSIONES MES MARZO
84	20/02/2006	48.766.019.219,08	A MES FEBRERO
95	23/02/2006	6.836.744.250,00	GASTOS DE FUNCIONAMIENTO (MES FEBRERO)
170	16/03/2006	356.407.836.005,20	PENSIONES MES ABRIL
186	17/03/2006	48.766.019.219,08	GASTOS DE FUNCIONAMIENTO (MES MARZO)
209	23/03/2006	18.000.000.000,00	PLAN INCENTIVO AL EMPLEO
272	17/04/2006	361.273.835.326,25	PENSIONES DEL MES DE MAYO
285	18/04/2006	48.766.019.219,08	GASTOS DE FUNCIONAMIENTO (MES ABRIL)
340	03/05/2006	48.766.019.219,08	GASTOS DE FUNCIONAMIENTO (MES MAYO)
505	18/05/2006	365.126.749.783,90	PENSIONES MES JUNIO
641	05/06/2006	258.007.054.780,22	50% RETROACTIVO PENSIONADOS AÑOS 2004-2005
736	15/06/2006	48.766.019.219,08	GASTOS DE FUNCIONAMIENTO (MES JUNIO)
739	16/06/2006	371.976.902.130,83	PENSIONES MES JULIO
797	28/06/2006	5.000.000.000,00	CONVENIO CUBA-VENEZUELA
925	17/07/2006	370.246.639.345,44	PENSIONES MES AGOSTO
933	17/07/2006	48.766.019.219,08	GASTOS DE FUNCIONAMIENTO (MES JULIO)
981	25/07/2006	7.363.636.363,62	CRÉDITO ADICIONAL G.O. 38448 DE FECHA 31/05/06
982	25/07/2006	15.293.716.534,38	CRÉDITO ADICIONAL G.O. 38448 DE FECHA 31/05/07
1193	15/08/2006	2.548.952.755,73	CRÉDITO ADICIONAL G.O. 38448 DE FECHA 31/05/06 AGOSTO
1194	15/08/2006	1.227.272.727,27	CRÉDITO ADICIONAL G.O. 38448 DE FECHA 31/05/06 AGOSTO
1211	16/08/2006	413.363.797.218,42	PENSIONES MES SEPTIEMBRE
1273	21/08/2006	46.678.950.646,00	GASTOS DE FUNCIONAMIENTO (MES AGOSTO)
1274	22/08/2006	86.689.574.852,00	50% DE LA NORMATIVA LABORAL EMPLEADOS SECTOR SALUD
1428	01/09/2006	6.511.520.345,44	DIFERENCIA DE GASTOS DE FUNCIONAMIENTO, CORRESPONDIENTE A LOS MESES ENERO-JULIO
1430	05/09/2006	258.007.054.087,39	2° PAGO DE RETROACTIVO (2004-2005)
1497	11/09/2006	2.548.952.755,73	CRÉDITO ADICIONAL G.O. 38448 DE FECHA 31/05/06 SEPTIEMBRE
1499	11/09/2006	1.227.272.727,27	CRÉDITO ADICIONAL G.O. 38448 DE FECHA 31/05/06 SEPTIEMBRE
1551	15/09/2006	420.356.459.084,28	PENSIONES MES OCTUBRE 2006 TABULADO
1621	27/09/2006	57.073.850.859,92	CRÉDITO ADICIONAL G.O. 38509 DE FECHA 28/08/06
1622	27/09/2006	86.689.574.852,00	CRÉDITO ADICIONAL G.O. 38509 DE FECHA 28/08/06
1623	27/09/2006	41.765.100.000,00	CRÉDITO ADICIONAL G.O. 38509 DE FECHA 28/08/06
1624	27/09/2006	106.039.618.152,08	CRÉDITO ADICIONAL G.O. 38509 DE FECHA 28/08/06
1656	02/10/2006	42.952.611.347,00	GASTOS DE FUNCIONAMIENTO (MES SEPTIEMBRE)
1696	04/10/2006	22.913.910,24	CONVENIO BILATERAL JUL-AGOS-SEPT. URUGUAY
1697	04/10/2006	1.648.963.683,81	CONVENIO BILATERAL JUL-AGOS-SEPT. ESPAÑA
1933	17/10/2006	429.661.838.543,94	TABULADO NOVIEMBRE 06
1952	20/10/2006	2.548.952.755,73	CRÉDITO ADICIONAL 38448 DECRETO 4507 DE FECHA 31/05/06
1953	20/10/2006	1.227.272.727,27	CRÉDITO ADICIONAL 38448 DECRETO 4507 DE FECHA 31/05/06
1955	20/10/2006	46.678.950.646,00	GASTOS DE FUNCIONAMIENTO (MES OCTUBRE)

N° O.P.	FECHA	MONTO	CONCEPTO
1956	20/10/2006	585.116.145,87	CONVENIO BILATERAL ESPAÑA OCTUBRE 2006
1957	20/10/2006	8.130.742,34	CONVENIO BILATERAL URUGUAY OCTUBRE 2006
2012	26/10/2006	838.748.732.028,63	BONIFICACIÓN FIN DE AÑO PARA PENSIONADOS
2246	14/11/2006	250.692.651.509,07	PAGO DE PENSIONES DICIEMBRE
2247	14/11/2006	191.222.073.074,00	PAGO DE PENSIONES DICIEMBRE
2253	15/11/2006	57.832.042.706,00	CRÉDITO ADICIONAL GACETA OFICIAL 38539 09/10/2006
2254	15/11/2006	174.881.877.876,00	CRÉDITO ADICIONAL GACETA OFICIAL 38539 09/10/2006
2255	15/11/2006	52.541.024.905,00	GASTOS DE FUNCIONAMIENTO (MES NOVIEMBRE)
2308	17/11/2006	45.112.600.000,00	PAGO DEL TERCER Y CUARTO BATALLÓN (MISIÓN MADRES DEL BARRIO)
2309	17/11/2006	122.958.000.000,00	AGUINALDOS DE LA MISIÓN MADRES DEL BARRIO
2455	29/11/2006	2.454.545.454,57	TRANSFERENCIA CRÉDITO ADICIONAL MESES NOVIEMBRE Y DICIEMBRE 2006
2458	29/11/2006	5.097.905.511,43	TRANSFERENCIA CRÉDITO ADICIONAL MESES NOVIEMBRE Y DICIEMBRE 2006
2738	15/12/2006	96.498.211.622,00	PARA CANCELACIÓN DE PENSIONES MES DE ENERO AÑO 2007
2830	19/12/2006	48.467.038.206,00	GASTOS DE FUNCIONAMIENTO (MES DICIEMBRE)
2935	02/01/2007	7.499.999.999,81	PAGO BENEFICIARIAS MISIÓN MADRES DEL BARRIO
TOTAL GENERAL		7.129.452.863.644,20	

Fuente: Reporte de Ordenes de Pago 2006, emitido por el SIGECOF. División de Contabilidad Presupuestaria, adscrita a la Dirección de Finanzas.

CUADRO N° 30
MINISTERIO DEL TRABAJO Y SEGURIDAD SOCIAL
OFICINA DE ADMINISTRACIÓN Y GESTIÓN INTERNA
CUENTA DE INGRESOS
DERECHOS RECAUDADOS
SITUACIÓN AL 31/12/2006

MESES	SANCIONES FISCALES	JUICIOS Y COSTAS PROCESALES	INTERESES POR DINERO EN DEPOSITO	REINTEGROS	TOTAL
ENERO	177.273.006,32	1.683.749,07	0,00	1.116,91	178.957.872,30
FEBRERO	156.557.702,09	0,00	17.863.418,34	403.724.201,34	578.145.321,77
MARZO	389.270.981,83	2.100.000,00	1.342.982,92	173.623.413,24	566.337.377,99
ABRIL	81.712.652,71	1.038.636,74	0,00	732.450.352,36	815.201.641,81
MAYO	224.786.834,39	2.812.376,38	0,00	0,00	227.599.210,77
JUNIO	235.545.756,09	2.373.892,22	33.316.841,84	500.000,00	271.736.490,15
JULIO	256.083.158,53	10.308.983,61	0,00	121.631.623,45	388.023.765,59
AGOSTO	374.779.049,04	0,00	3.818.973,97	105.030.000,00	483.628.023,01
SEPTIEMBRE	315.832.516,76	0,00	6.641.926,09	0,00	322.474.442,85
OCTUBRE	219.667.719,55	1.390.634,47	21.217.126,03	0,00	242.275.480,05
NOVIEMBRE	123.200.505,30	213.642,98	11.265.076,09	12.500.000,00	147.179.224,37
DICIEMBRE	15.163.073,46	7.381.512,29	8.638.426,27	4.673.126.398,11	4.704.309.410,13
TOTAL	2.569.872.956,07	29.303.427,76	104.104.771,55	6.222.587.105,41	8.925.868.260,79

Fuente: Relación de Ingresos al 31/12/2006. División de Contabilidad Fiscal, adscrita a la Dirección de Finanzas de la Oficina de Administración y Gestión Interna.

CUADRO N° 31
MINISTERIO DEL PODER POPULAR PARA EL TRABAJO Y SEGURIDAD SOCIAL
OFICINA DE ADMINISTRACIÓN Y GESTIÓN INTERNA
BALANCE DE FONDOS GIRADOS EN CALIDAD
DE AVANCE Y ANTICIPO
SITUACIÓN AL 31/12/2006

BALANCE DE LOS FONDOS		
ACTIVOS:		
BANCO:		2.078.418.623,91
FONDOS EN AVANCES:	1.719.328.494,50	
EMPLEADOS Y OBREROS	319.328.494,50	
JUBILADOS Y PENSIONADOS	1.400.000.000,00	
FONDOS DE BECADOS	0,00	
FONDOS EN ANTICIPO:	359.090.129,41	
TOTAL ACTIVO		2.078.418.623,91
PASIVOS:		
GASTOS POR PAGAR:	852.342.068,11	
ORDENES DE COMPRA	324.977.118,37	
ORDENES DE SERVICIOS	527.364.949,74	
TOTAL PASIVO		852.342.068,11
PATRIMONIO:		
TOTAL PATRIMONIO		1.226.076.555,80
TOTAL PASIVO Y PATRIMONIO		2.078.418.623,91

Fuente: Reporte - Movimientos de Fondos del "SIGECOF" de fecha 31/12/2006. División de Contabilidad Fiscal, adscrita a la Dirección de Finanzas de la Oficina de Administración y Gestión Interna.


MARÍA AUXILIADORA RAMÍREZ
Directora de Finanzas


YRIS SANCHEZ DANIS
Directora General de la Oficina de
Administración y Gestión Interna



CUADRO Nº 32
MINISTERIO DEL TRABAJO Y SEGURIDAD SOCIAL
OFICINA DE ADMINISTRACIÓN Y GESTIÓN INTERNA
BALANCE DE LOS FONDOS GIRADOS EN CALIDAD
DE AVANCE Y ANTICIPO
SITUACIÓN AL 31/12/2006

Cuentas de Orden Deudoras		
INGRESOS PRESUPUESTADOS	312.604.088.817,46	
INTERESES POR DINERO EN DEPOSITO	104.104.771,55	
MULTAS	2.569.872.956,07	
COSTAS PROCESALES	29.303.427,76	
REINTEGROS DE FONDOS EN AVANCES, ANTICIPOS Y PARTICULARES	6.222.587.105,41	
TOTAL DE CUENTAS DE ORDEN DEUDORAS	-	<u>321.529.957.078,25</u>
Cuentas de Orden Acreedoras		
INGRESOS PRESUPUESTADOS	312.604.088.817,46	
INTERESES POR DINERO EN DEPOSITO	104.104.771,55	
MULTAS	2.569.872.956,07	
COSTAS PROCESALES	29.303.427,76	
REINTEGROS DE FONDOS EN AVANCES, ANTICIPOS Y PARTICULARES	6.222.587.105,41	
TOTAL DE CUENTAS DE ORDEN ACREEDORAS	-	<u>321.529.957.078,25</u>

Fuente: Reporte del Sigecof- Ejecución por organismo y fuente consolidado a nivel de partidas al 31/12/2006. División de Contabilidad Fiscal, adscrita a la Dirección de Finanzas de la Oficina de Administración y Gestión Interna.

CUADRO N° 33
MINISTERIO DEL TRABAJO Y SEGURIDAD SOCIAL
OFICINA DE ADMINISTRACIÓN Y GESTIÓN INTERNA
RESUMEN DE LIQUIDACIÓN DE PRESTACIONES SOCIALES
SITUACIÓN AL 31/12/2006

CONCEPTO	MONTO MENSUAL DE PRESTACIONES SOCIALES AL 31-12-06	MONTO MENSUAL LIQUIDACIONES EN CUENTAS INDIVIDUALES
LIQUIDACIONES MES DE ENERO	157.973.250,86	157.973.250,86
LIQUIDACIONES MES DE FEBRERO	0,00	0,00
LIQUIDACIONES MES DE MARZO	16.752.452,78	16.752.452,78
LIQUIDACIONES MES DE JUNIO	0,00	0,00
LIQUIDACIONES MES DE JULIO	0,00	0,00
LIQUIDACIONES MES DE AGOSTO	0,00	0,00
LIQUIDACIONES MES DE SEPTIEMBRE	0,00	0,00
LIQUIDACIONES MES DE OCTUBRE	0,00	0,00
LIQUIDACIONES MES DE NOVIEMBRE	78.312.277,36	78.312.277,36
LIQUIDACIONES MES DE DICIEMBRE	136.005.481,62	136.005.481,62
TOTAL LIQUIDACIONES AL 31-12-2006	389.043.462,62	389.043.462,62

Fuente: Libros auxiliares correspondientes a la liquidación de prestaciones sociales de empleados y obreros. División de Contabilidad Fiscal, adscrita a la Dirección de Finanzas de la Oficina de Administración y Gestión Interna.

CUADRO Nº 34
MINISTERIO DEL TRABAJO Y SEGURIDAD SOCIAL
OFICINA DE ADMINISTRACIÓN Y GESTIÓN INTERNA
RESUMEN DE ADELANTO SOBRE PRESTACIONES SOCIALES
SITUACIÓN AL 31/12/2006

CONCEPTO	MONTO MENSUAL DE PRESTACIONES SOCIALES AL 31-12-06	MONTO MENSUAL LIQUIDACIONES EN CUENTAS INDIVIDUALES
ENERO EMPLEADOS	501.554.294,03	319.171.968,28
ENERO OBREROS	82.052.583,67	49.088.452,33
FEBRERO EMPLEADOS	571.731.230,49	366.944.263,54
FEBRERO OBREROS	111.326.455,24	64.799.551,93
MARZO EMPLEADOS	147.186.071,98	87.759.664,01
MARZO OBREROS	0,00	0,00
ABRIL EMPLEADOS	145.174.071,22	93.925.918,08
ABRIL OBREROS	27.729.079,03	15.920.139,94
MAYO EMPLEADOS	0,00	0,00
MAYO OBREROS	27.729.079,03	15.920.139,94
JUNIO EMPLEADOS	27.729.079,03	15.920.139,94
JUNIO OBREROS	72.435.042,57	45.799.512,41
JULIO EMPLEADOS	0,00	0,00
JULIO OBREROS	0,00	0,00
AGOSTO EMPLEADOS	0,00	0,00
AGOSTO OBREROS	0,00	0,00
SEPTIEMBRE EMPLEADOS	106.515.369,35	73.982.897,36
SEPTIEMBRE OBREROS	0,00	0,00
OCTUBRE EMPLEADOS	79.781.112,88	46.530.058,36
OCTUBRE OBRERO	0,00	0,00
NOVIEMBRE EMPLEADOS	1.039.073.613,21	624.116.282,18
NOVIEMBRE OBRERO	161.938.573,49	84.449.382,77
DICIEMBRE EMPLEADO	230.961.231,04	145.073.300,93
DICIEMBRE OBRERO	25.181.083,69	12.128.811,39
TOTAL GLOBAL AL 31-12-2006	3.358.097.969,95	2.061.530.483,39

Fuente: Libro Auxiliar correspondiente al adelanto del 75% de las Prestaciones Sociales. División de Contabilidad Fiscal, adscrita a la Dirección de Finanzas de la Oficina de Administración y Gestión Interna.

Ejecución por Organismo, por Proyecto o Acción Centralizada, por Fuente a Nivel de Partidas
Desde 01/01/2006 AI 31/12/2006

<div><div>PRESUPUESTO:</div><div>2006</div></div> <div><div>ORGANISMO:</div><div>13 Ministerio del Trabajo</div></div> <div><div>ACCIÓN CENTRALIZADA:</div><div>0001 Dirección y Coordinación de los Gastos de los Trabajadores</div></div> <div><div>FUENTE DE FINANCIAMIENTO:</div><div>1 Ingresos Ordinarios</div></div>									
LEY		(+/-) MODIFICACIONES	GASTO ACORDADO	APARTADO (POR MODIFICACIONES Y/O DISTRIBUCION)	ACUMULADO COMPROMISOS	ACUMULADO CAUSADO	ACUMULADO PAGOS	ACUMULADO ANTICIPO	DISPONIBLE
401 000000	22,213,916,504.00	15,727,521,530.43	37,941,438,034.43	0.00	37,613,300,291.72	37,534,088,172.82	30,897,519,834.76	0.00	328,137,742.71
403 000000	2,967,000,633.00	-502,921,875.09	2,464,078,757.91	0.00	2,333,058,780.17	2,292,948,360.99	1,919,842,195.17	0.00	131,019,977.74
TOTAL:	25,180,917,137.00	15,224,599,655.34	40,405,516,792.34	0.00	39,946,359,071.89	39,827,036,533.81	32,817,362,029.93	0.00	459,157,720.45

Ejecución por Organismo, por Proyecto o Acción Centralizada, por Fuente a Nivel de Partidas

Desde 01/01/2006 AI 31/12/2006

PRESUPUESTO:	2006
ORGANISMO:	13 Ministerio del Trabajo
ACCIÓN CENTRALIZADA:	0002 Gestión Administrativa
FUENTE DE FINANCIAMIENTO:	1 Ingresos Ordinarios

LEY		(+/-) MODIFICACIONES	GASTO ACORDADO	APARTADO (POR MODIFICACIONES Y/O DISTRIBUCION)	ACUMULADO COMPROMISOS	ACUMULADO CAUSADO	ACUMULADO PAGOS	ACUMULADO ANTICIPO	DISPONIBLE
402	000000	5,075,497,508.00	-863,813,857.21	4,211,683,650.79	0.00	3,459,797,822.34	3,453,151,464.50	2,052,638,218.94	751,885,828.45
403	000000	12,871,154,131.00	1,786,140,047.49	14,657,294,178.49	0.00	13,650,920,647.42	13,392,771,963.66	6,515,596,131.47	1,006,373,531.07
404	000000	2,361,204,765.00	546,911,444.02	2,908,116,209.02	0.00	2,600,016,271.73	2,600,016,271.73	394,112,717.82	308,099,937.29
407	000000	595,417,998,542.00	99,608,026,351.00	695,026,024,893.00	0.00	695,026,024,893.00	695,026,024,893.00	695,026,024,893.00	0.00
411	000000	380,000,000.00	342,000,000.00	722,000,000.00	0.00	685,871,553.88	681,523,586.88	504,596,880.36	36,128,446.12
TOTAL:		616,105,854,946.00	101,419,263,985.30	717,525,118,931.30	0.00	715,422,631,188.37	715,153,488,179.77	704,492,968,841.59	2,102,487,742.93

Ejecución por Organismo, por Proyecto o Acción Centralizada, por Fuente a Nivel de Partidas
Desde 01/01/2006 AI 31/12/2006

PRESUPUESTO:

2006

ORGANISMO:

13

Ministerio del Trabajo

ACCIÓN CENTRALIZADA:

0003

Previsión y Protección Social

FUENTE DE FINANCIAMIENTO:

1

Ingresos Ordinarios

LEY		(+/-) MODIFICACIONES	GASTO ACORDADO	APARTADO (POR MODIFICACIONES Y/O DISTRIBUCION)	ACUMULADO COMPROMISOS	ACUMULADO CAUSADO	ACUMULADO PAGOS	ACUMULADO ANTICIPO	DISPONIBLE
407 000000	9,832,166,882.00	1,031,500,000.00	10,863,666,882.00	0.00	10,829,528,011.04	10,829,528,011.04	9,372,578,295.74	0.00	34,138,870.96
TOTAL:	9,832,166,882.00	1,031,500,000.00	10,863,666,882.00	0.00	10,829,528,011.04	10,829,528,011.04	9,372,578,295.74	0.00	34,138,870.96

Ejecución por Organismo, por Proyecto o Acción Centralizada, por Fuente a Nivel de Partidas
Desde 01/01/2006 AI 31/12/2006

PRESUPUESTO:	2006
ORGANISMO:	13 Ministerio del Trabajo
PROYECTO:	0007 Regulación, Control, Supervisión e Inspección de las Relaciones y Condiciones de Trabajo
FUENTE DE FINANCIAMIENTO:	1 Ingresos Ordinarios

LEY		(+/-) MODIFICACIONES	GASTO ACORDADO	APARTADO (POR MODIFICACIONES Y/O DISTRIBUCION)	ACUMULADO COMPROMISOS	ACUMULADO CAUSADO	ACUMULADO PAGOS	ACUMULADO ANTICIPO	DISPONIBLE
401 000000	37,295,174,371.00	-11,106,892,997.65	26,188,281,373.35	0.00	26,123,849,272.45	26,018,760,316.99	18,170,342,373.05	0.00	64,432,100.90
402 000000	5,197,917,631.00	-1,936,429,722.28	3,261,487,908.72	0.00	2,458,697,785.87	2,454,791,577.81	1,815,514,758.60	0.00	802,790,122.85
403 000000	3,204,907,419.00	436,027,300.05	3,640,934,719.05	0.00	2,949,800,266.58	2,936,516,500.95	1,956,276,330.17	0.00	691,134,452.47
404 000000	3,161,358,470.00	826,481,353.21	3,987,839,823.21	0.00	3,659,621,216.22	3,659,401,216.22	1,420,921,045.91	0.00	328,218,606.99
TOTAL:	48,859,357,891.00	-11,780,814,066.67	37,078,543,824.33	0.00	35,191,968,541.12	35,069,469,611.97	23,363,054,507.73	0.00	1,886,575,283.21

Ejecución por Organismo, por Proyecto o Acción Centralizada, por Fuente a Nivel de Partidas
Desde 01/01/2006 AI 31/12/2006

PRESUPUESTO:	2006
ORGANISMO:	13 Ministerio del Trabajo
PROYECTO:	0008 Defensa de los derechos laborales y sociales de los trabajadores en regímenes especiales (Trabajadores pesqueros, rurales, niños y adolescentes, domésticas, trabajadores a domicilio, trabajadores que prestan servicios en áreas catalogadas como trabajo invisible)
FUENTE DE FINANCIAMIENTO:	1 Ingresos Ordinarios

LEY		(+/-) MODIFICACIONES	GASTO ACORDADO	APARTADO (POR MODIFICACIONES Y/O DISTRIBUCION)	ACUMULADO COMPROMISOS	ACUMULADO CAUSADO	ACUMULADO PAGOS	ACUMULADO ANTICIPO	DISPONIBLE
401	000000	192,000,000.00	0.00	192,000,000.00	0.00	192,000,000.00	192,000,000.00	0.00	0.00
402	000000	49,300,064.00	-14,392,887.45	34,907,176.55	0.00	8,896,000.00	8,896,000.00	0.00	26,011,176.55
403	000000	79,139,280.00	-4,110,205.69	75,029,074.31	0.00	71,193,407.66	71,193,407.66	0.00	3,835,666.65
TOTAL:		320,439,344.00	-18,503,093.14	301,936,250.86	0.00	272,089,407.66	272,089,407.66	0.00	29,846,843.20

Ejecución por Organismo, por Proyecto o Acción Centralizada, por Fuente a Nivel de Partidas
Desde 01/01/2006 AI 31/12/2006

PRESUPUESTO:	2006
ORGANISMO:	13 Ministerio del Trabajo
PROYECTO:	0009 Promoción y Regulación de la Negociación Colectiva
FUENTE DE FINANCIAMIENTO:	1 Ingresos Ordinarios

LEY		(+/-) MODIFICACIONES	GASTO ACORDADO	APARTADO (POR MODIFICACIONES Y/O DISTRIBUCION)	ACUMULADO COMPROMISOS	ACUMULADO CAUSADO	ACUMULADO PAGOS	ACUMULADO ANTICIPO	DISPONIBLE
401 000000	4,158,257,166.00	-269,191,322.00	3,889,065,844.00	0.00	3,879,067,931.00	3,879,067,931.00	3,796,547,319.50	0.00	9,997,913.00
402 000000	779,091,418.00	-317,005,728.75	462,085,689.25	0.00	304,039,086.80	298,873,424.94	246,414,809.22	0.00	158,046,602.45
403 000000	153,037,518.00	2,462,038.05	155,499,556.05	0.00	76,428,468.29	75,859,484.12	45,573,066.56	0.00	79,071,087.76
404 000000	90,143,785.00	43,207,845.08	133,351,630.08	0.00	128,033,666.04	128,033,666.04	1,511,051.00	0.00	5,317,964.04
TOTAL:	5,180,529,887.00	-540,527,167.62	4,640,002,719.38	0.00	4,387,569,152.13	4,381,834,506.10	4,090,046,246.28	0.00	252,433,567.25

Ejecución por Organismo, por Proyecto o Acción Centralizada, por Fuente a Nivel de Partidas
Desde 01/01/2006 Al 31/12/2006

PRESUPUESTO:	2006
ORGANISMO:	13 Ministerio del Trabajo
PROYECTO:	0010 Implantación del Nuevo Modelo de Justicia Administrativa del Trabajo
FUENTE DE FINANCIAMIENTO:	1 Ingresos Ordinarios

LEY		(+/-) MODIFICACIONES	GASTO ACORDADO	APARTADO (POR MODIFICACIONES Y/O DISTRIBUCION)	ACUMULADO COMPROMISOS	ACUMULADO CAUSADO	ACUMULADO PAGOS	ACUMULADO ANTICIPO	DISPONIBLE
401	000000	296,130,748.00	-19,184,297.00	276,946,451.00	0.00	275,866,451.00	270,569,741.00	270,569,741.00	1,080,000.00
402	000000	33,191,872.00	-15,146,378.08	18,045,493.92	0.00	9,163,787.98	9,163,787.98	7,526,387.99	8,881,705.94
403	000000	6,335,216,753.00	241,564,874.38	6,576,781,627.38	0.00	6,203,734,332.53	6,185,185,482.96	3,945,791,866.21	373,047,294.85
404	000000	11,110,719,435.00	-1,018,506,556.36	10,092,212,878.64	0.00	9,877,190,961.10	9,877,190,961.10	3,951,202,623.55	215,021,917.54
TOTAL:		17,775,258,808.00	-811,272,357.06	16,963,986,450.94	0.00	16,365,955,532.61	16,342,109,973.04	8,175,090,618.75	598,030,918.33

Ejecución por Organismo, por Proyecto o Acción Centralizada, por Fuente a Nivel de Partidas
Desde 01/01/2006 AI 31/12/2006

PRESUPUESTO:	2006
ORGANISMO:	13 Ministerio del Trabajo
PROYECTO:	0011 Fortalecimiento del Plan de Inspección Especial a las Asociaciones Cooperativas
FUENTE DE FINANCIAMIENTO:	1 Ingresos Ordinarios

LEY		(+/-) MODIFICACIONES	GASTO ACORDADO	APARTADO (POR MODIFICACIONES Y/O DISTRIBUCION)	ACUMULADO COMPROMISOS	ACUMULADO CAUSADO	ACUMULADO PAGOS	ACUMULADO ANTICIPO	DISPONIBLE
401	000000	144,000,000.00	0.00	144,000,000.00	0.00	144,000,000.00	144,000,000.00	0.00	0.00
402	000000	30,155,040.00	-7,546,226.38	22,608,813.62	0.00	16,693,200.00	16,693,200.00	0.00	5,915,613.62
403	000000	51,331,696.00	-15,545,983.00	35,785,713.00	0.00	30,963,160.00	30,963,160.00	0.00	4,822,553.00
TOTAL:		225,486,736.00	-23,092,209.38	202,394,526.62	0.00	191,656,360.00	191,656,360.00	0.00	10,738,166.62

Ejecución por Organismo, por Proyecto o Acción Centralizada, por Fuente a Nivel de Partidas
Desde 01/01/2006 AI 31/12/2006

PRESUPUESTO:	2006
ORGANISMO:	13 Ministerio del Trabajo
PROYECTO:	0012 Inclusión de los Indígenas y de las Personas con Discapacidad en el plan de Inspección Laboral
FUENTE DE FINANCIAMIENTO:	1 Ingresos Ordinarios

LEY		(+/-) MODIFICACIONES	GASTO ACORDADO	APARTADO (POR MODIFICACIONES Y/O DISTRIBUCION)	ACUMULADO COMPROMISOS	ACUMULADO CAUSADO	ACUMULADO PAGOS	ACUMULADO ANTICIPO	DISPONIBLE
401	000000	96,000,000.00	0.00	96,000,000.00	0.00	96,000,000.00	96,000,000.00	0.00	0.00
402	000000	23,767,560.00	-6,295,512.38	17,472,047.62	0.00	3,847,850.00	3,847,850.00	0.00	13,624,197.62
403	000000	48,847,374.00	-22,984,506.00	25,862,868.00	0.00	20,664,784.00	20,664,784.00	1,824,735.30	5,198,084.00
TOTAL:		168,614,934.00	-29,280,018.38	139,334,915.62	0.00	120,512,634.00	120,512,634.00	97,824,735.30	18,822,281.62

Ejecución por Organismo, por Proyecto o Acción Centralizada, por Fuente a Nivel de Partidas
Desde 01/01/2006 AI 31/12/2006

PRESUPUESTO:	2006
ORGANISMO:	13 Ministerio del Trabajo
PROYECTO:	0013 Registro de Organizaciones Sindicales
FUENTE DE FINANCIAMIENTO:	1 Ingresos Ordinarios

LEY		(+/-) MODIFICACIONES	GASTO ACORDADO	APARTADO (POR MODIFICACIONES Y/O DISTRIBUCION)	ACUMULADO COMPROMISOS	ACUMULADO CAUSADO	ACUMULADO PAGOS	ACUMULADO ANTICIPO	DISPONIBLE
401 000000	2,152,305,206.00	-104,224,290.00	2,048,080,916.00	0.00	2,042,684,780.00	2,042,684,780.00	1,959,160,293.70	0.00	5,396,136.00
402 000000	459,537,734.00	-155,926,303.54	303,611,430.46	0.00	171,387,447.58	171,387,447.58	148,730,826.44	0.00	132,223,982.88
403 000000	132,644,286.00	25,487,613.62	158,131,899.62	0.00	65,983,956.49	65,493,756.49	48,299,056.08	0.00	92,147,943.13
404 000000	50,627,768.00	-37,635,077.05	12,992,690.95	0.00	9,981,364.87	9,981,364.87	486,000.00	0.00	3,011,326.08
TOTAL:	2,795,114,994.00	-272,298,056.97	2,522,816,937.03	0.00	2,290,037,548.94	2,289,547,348.94	2,156,676,176.22	0.00	232,779,388.09

Ejecución por Organismo, por Proyecto o Acción Centralizada, por Fuente a Nivel de Partidas
Desde 01/01/2006 AI 31/12/2006

PRESUPUESTO:	2006
ORGANISMO:	13 Ministerio del Trabajo
PROYECTO:	0014 Fortalecimiento del Viceministerio de Seguridad Social
FUENTE DE FINANCIAMIENTO:	1 Ingresos Ordinarios

LEY		(+/-) MODIFICACIONES	GASTO ACORDADO	APARTADO (POR MODIFICACIONES Y/O DISTRIBUCION)	ACUMULADO COMPROMISOS	ACUMULADO CAUSADO	ACUMULADO PAGOS	ACUMULADO ANTICIPO	DISPONIBLE
401 000000	674,436,294.00	-36,349,673.00	638,086,621.00	0.00	634,630,795.00	625,882,795.00	625,882,795.00	0.00	3,455,826.00
402 000000	52,541,512.00	-14,266,152.71	38,275,359.29	0.00	31,203,472.02	31,203,472.02	14,946,097.76	0.00	7,071,887.27
403 000000	45,541,081.00	-15,362,461.16	30,178,619.84	0.00	27,234,418.15	27,234,418.15	2,092,453.69	0.00	2,944,201.69
404 000000	65,324,205.00	-15,514,512.00	49,809,693.00	0.00	46,070,943.40	46,070,943.40	0.00	0.00	3,738,749.60
TOTAL:	837,843,092.00	-81,492,798.87	756,350,293.13	0.00	739,139,628.57	730,391,628.57	642,921,346.45	0.00	17,210,664.56

Ejecución por Organismo, por Proyecto o Acción Centralizada, por Fuente a Nivel de Partidas
Desde 01/01/2006 AI 31/12/2006

PRESUPUESTO:	2006
ORGANISMO:	13 Ministerio del Trabajo
PROYECTO:	0015 Contribución al impulso y fortalecimiento de la economía social, mediante el financiamiento dirigido a cooperativas y otras organizaciones de sectores socio-productivos.
FUENTE DE FINANCIAMIENTO:	1 Ingresos Ordinarios

LEY		(+/-) MODIFICACIONES	GASTO ACORDADO	APARTADO (POR MODIFICACIONES Y/O DISTRIBUCION)	ACUMULADO COMPROMISOS	ACUMULADO CAUSADO	ACUMULADO PAGOS	ACUMULADO ANTICIPO	DISPONIBLE
401	000000	352,975,588.00	113,834,397.68	466,809,985.68	0.00	333,138,769.00	327,360,769.00	327,360,769.00	133,671,216.68
402	000000	369,404,892.00	-205,042,849.36	164,362,042.64	0.00	137,793,259.65	137,793,259.65	134,163,795.67	26,568,782.99
403	000000	211,327,211.00	-103,348,447.39	107,978,763.61	0.00	96,901,651.20	96,901,651.20	63,475,469.07	11,077,112.41
404	000000	88,339,882.00	75,779,290.96	164,119,172.96	0.00	152,515,268.84	152,515,268.84	0.00	11,603,904.12
TOTAL:		1,022,047,573.00	-118,777,608.11	903,269,964.89	0.00	720,348,948.69	714,570,948.69	525,000,033.74	182,921,016.20

Ejecución por Organismo, por Proyecto o Acción Centralizada, por Fuente a Nivel de Partidas
Desde 01/01/2006 AI 31/12/2006

PRESUPUESTO:	2006
ORGANISMO:	13 Ministerio del Trabajo
PROYECTO:	0016 Asesorar, Asistir y Representar judicial, extrajudicial y en sede administrativa a los trabajadores en forma gratuita
FUENTE DE FINANCIAMIENTO:	1 Ingresos Ordinarios

LEY		(+/-) MODIFICACIONES	GASTO ACORDADO	APARTADO (POR MODIFICACIONES Y/O DISTRIBUCION)	ACUMULADO COMPROMISOS	ACUMULADO CAUSADO	ACUMULADO PAGOS	ACUMULADO ANTICIPO	DISPONIBLE
401	000000	15,316,003,130.00	-604,020,628.48	14,711,982,501.52	0.00	14,679,140,990.95	14,648,677,373.09	14,013,462,845.17	32,841,510.57
402	000000	2,713,300,113.00	-911,344,869.90	1,801,955,243.10	0.00	1,437,591,752.22	1,437,078,597.22	983,731,837.81	364,363,490.88
403	000000	1,906,038,686.00	-293,317,600.77	1,612,721,085.23	0.00	1,001,137,726.33	998,203,456.63	633,247,860.68	611,583,358.90
404	000000	124,240,083.00	499,101,786.50	623,341,869.50	0.00	599,176,158.65	599,176,158.65	5,961,467.36	24,165,710.85
TOTAL:		20,059,582,012.00	-1,309,581,312.65	18,750,000,699.35	0.00	17,717,046,628.15	17,683,135,585.59	15,636,404,011.02	1,032,954,071.20

Ejecución por Organismo, por Proyecto o Acción Centralizada, por Fuente a Nivel de Partidas
Desde 01/01/2006 AI 31/12/2006

PRESUPUESTO:	2006
ORGANISMO:	13 Ministerio del Trabajo
PROYECTO:	0017 Actualización y Preparación de los SUBproyectos del Plan de Implantación del Nuevo Sistema de Seguridad Social
FUENTE DE FINANCIAMIENTO:	1 Ingresos Ordinarios

LEY		(+/-) MODIFICACIONES	GASTO ACORDADO	APARTADO (POR MODIFICACIONES Y/O DISTRIBUCION)	ACUMULADO COMPROMISOS	ACUMULADO CAUSADO	ACUMULADO PAGOS	ACUMULADO ANTICIPO	DISPONIBLE
401 000000	226,322,343.00	-1,944,000.00	224,378,343.00	0.00	204,907,809.00	204,540,609.00	185,445,560.77	0.00	19,470,534.00
402 000000	60,274,444.00	-24,121,241.04	36,153,202.96	0.00	20,385,941.26	20,385,941.26	18,175,200.80	0.00	15,767,261.70
403 000000	26,624,531.00	-15,606,924.72	11,017,606.28	0.00	5,172,995.32	5,172,995.32	3,287,994.37	0.00	5,844,610.96
404 000000	17,135,516.00	-10,061,117.04	7,074,398.96	0.00	5,507,952.00	5,507,952.00	0.00	0.00	1,566,446.96
TOTAL:	330,356,834.00	-51,733,282.80	278,623,551.20	0.00	235,974,697.58	235,607,497.58	206,908,755.94	0.00	42,648,853.62

Ejecución por Organismo, por Proyecto o Acción Centralizada, por Fuente a Nivel de Partidas
Desde 01/01/2006 AI 31/12/2006

PRESUPUESTO:	2006
ORGANISMO:	13 Ministerio del Trabajo
PROYECTO:	0018 Información, Formación y Organización para el Desarrollo de la Cultura del Sistema de Seguridad Social
FUENTE DE FINANCIAMIENTO:	1 Ingresos Ordinarios

LEY		(+/-) MODIFICACIONES	GASTO ACORDADO	APARTADO (POR MODIFICACIONES Y/O DISTRIBUCION)	ACUMULADO COMPROMISOS	ACUMULADO CAUSADO	ACUMULADO PAGOS	ACUMULADO ANTICIPO	DISPONIBLE
401 000000	198,142,732.00	-1,458,000.00	196,684,732.00	0.00	184,289,329.00	184,013,929.00	184,013,929.00	0.00	12,395,403.00
402 000000	110,358,394.00	-36,759,078.07	73,599,315.93	0.00	45,854,085.30	45,275,085.30	11,461,423.60	0.00	27,745,230.63
403 000000	211,556,176.00	-82,093,907.63	129,462,268.37	0.00	109,088,801.38	108,860,801.38	36,967,376.10	0.00	20,373,466.99
404 000000	37,103,155.00	-2,514,728.42	34,588,426.58	0.00	32,443,005.00	32,443,005.00	2,108,429.00	0.00	2,145,421.58
TOTAL:	557,160,457.00	-122,825,714.12	434,334,742.88	0.00	371,675,220.68	370,592,820.68	234,551,157.70	0.00	62,659,522.20

Ejecución por Organismo, por Proyecto o Acción Centralizada, por Fuente a Nivel de Partidas
Desde 01/01/2006 AI 31/12/2006

PRESUPUESTO:	2006
ORGANISMO:	13 Ministerio del Trabajo
PROYECTO:	0019 Regulación, Control y Evaluación de la Gestión y la Administración de los Recursos Financieros de las Unidades Adscritas
FUENTE DE FINANCIAMIENTO:	1 Ingresos Ordinarios

LEY		(+/-) MODIFICACIONES	GASTO ACORDADO	APARTADO (POR MODIFICACIONES Y/O DISTRIBUCION)	ACUMULADO COMPROMISOS	ACUMULADO CAUSADO	ACUMULADO PAGOS	ACUMULADO ANTICIPO	DISPONIBLE
401 000000	5,201,966,018.00	0.00	5,201,966,018.00	0.00	4,993,913,796.87	4,975,724,889.07	4,581,507,337.81	0.00	208,052,221.13
402 000000	630,573,875.00	-98,299,968.30	532,273,906.70	0.00	385,600,962.84	383,263,010.90	304,386,811.12	0.00	146,672,943.86
403 000000	1,946,171,767.00	-219,423,288.18	1,726,748,478.82	0.00	1,238,528,417.05	1,235,842,004.54	876,812,517.63	0.00	488,220,061.77
404 000000	304,776,248.00	-21,309,860.46	283,466,387.54	0.00	268,543,013.93	268,543,013.93	92,136,052.03	0.00	14,923,373.61
TOTAL:	8,083,487,908.00	-339,033,116.94	7,744,454,791.06	0.00	6,886,586,190.69	6,863,372,918.44	5,854,842,718.59	0.00	857,868,600.37

Ejecución por Organismo, por Proyecto o Acción Centralizada, por Fuente a Nivel de Partidas
Desde 01/01/2006 AI 31/12/2006

PRESUPUESTO:	2006
ORGANISMO:	13 Ministerio del Trabajo
PROYECTO:	0020 Transición de los Regímenes de Jubilaciones y Pensiones Preexistentes
FUENTE DE FINANCIAMIENTO:	1 Ingresos Ordinarios

LEY		(+/-) MODIFICACIONES	GASTO ACORDADO	APARTADO (POR MODIFICACIONES Y/O DISTRIBUCION)	ACUMULADO COMPROMISOS	ACUMULADO CAUSADO	ACUMULADO PAGOS	ACUMULADO ANTICIPO	DISPONIBLE
401 000000	109,636,548.00	-30,321,312.00	79,315,236.00	0.00	75,145,704.44	74,962,104.44	72,664,182.44	0.00	4,169,531.56
402 000000	14,404,184.00	-8,781,581.78	5,622,602.22	0.00	2,563,723.44	2,563,723.44	2,563,723.44	0.00	3,058,878.78
403 000000	24,699,298.00	-10,789,252.00	13,910,046.00	0.00	11,743,826.00	11,743,826.00	2,878,186.00	0.00	2,166,220.00
404 000000	1,875,600.00	-1,763,064.00	112,536.00	0.00	0.00	0.00	0.00	0.00	112,536.00
TOTAL:	150,615,630.00	-51,655,209.78	98,960,420.22	0.00	89,453,253.88	89,269,653.88	78,106,091.88	0.00	9,507,166.34

Ejecución por Organismo, por Proyecto o Acción Centralizada, por Fuente a Nivel de Partidas
Desde 01/01/2006 AI 31/12/2006

PRESUPUESTO:	2006
ORGANISMO:	13 Ministerio del Trabajo
PROYECTO:	0021 Diseño e Implementación de un Modelo de Gestión para la Inclusión de los Nuevos Actores Productivos de la Seguridad Social
FUENTE DE FINANCIAMIENTO:	1 Ingresos Ordinarios

LEY		(+/-) MODIFICACIONES	GASTO ACORDADO	APARTADO (POR MODIFICACIONES Y/O DISTRIBUCION)	ACUMULADO COMPROMISOS	ACUMULADO CAUSADO	ACUMULADO PAGOS	ACUMULADO ANTICIPO	DISPONIBLE
401 000000	155,301,501.00	6,965,684,809.47	7,120,986,310.47	0.00	6,892,421,282.75	6,891,962,282.75	1,267,314,493.25	0.00	228,565,027.72
402 000000	14,589,804.00	-5,620,264.37	8,969,539.63	0.00	4,462,008.94	4,462,008.94	3,579,348.94	0.00	4,507,530.69
403 000000	169,234,665.00	523,245,255.76	692,479,920.76	0.00	652,566,538.97	652,566,538.97	158,404,475.85	0.00	39,913,381.79
404 000000	5,855,640.00	-1,492,344.00	4,363,296.00	0.00	4,011,957.60	4,011,957.60	0.00	0.00	351,338.40
TOTAL:	344,981,610.00	7,481,817,456.86	7,826,799,066.86	0.00	7,553,461,788.26	7,553,002,788.26	1,429,298,318.04	0.00	273,337,278.60

Ejecución por Organismo, por Proyecto o Acción Centralizada, por Fuente a Nivel de Partidas
Desde 01/01/2006 AI 31/12/2006

PRESUPUESTO:	2006
ORGANISMO:	13 Ministerio del Trabajo
PROYECTO:	0023 Observatorio Venezolano de la Seguridad Social
FUENTE DE FINANCIAMIENTO:	1 Ingresos Ordinarios

LEY		(+/-) MODIFICACIONES	GASTO ACORDADO	APARTADO (POR MODIFICACIONES Y/O DISTRIBUCION)	ACUMULADO COMPROMISOS	ACUMULADO CAUSADO	ACUMULADO PAGOS	ACUMULADO ANTICIPO	DISPONIBLE
401	000000	214,511,362.00	-2,430,000.00	212,081,362.00	0.00	192,983,144.00	192,524,144.00	188,376,879.00	19,098,218.00
402	000000	53,867,976.00	-25,792,935.08	28,075,040.92	0.00	22,823,359.37	22,820,359.37	3,863,876.63	5,251,681.55
403	000000	21,952,670.00	-14,740,237.31	7,212,432.69	0.00	4,528,683.68	3,721,683.68	1,035,877.09	2,683,749.01
404	000000	6,325,707.00	-5,230,216.58	1,095,490.42	0.00	986,800.00	986,800.00	310,000.00	108,690.42
TOTAL:		296,657,715.00	-48,193,388.97	248,464,326.03	0.00	221,321,987.05	220,052,987.05	193,586,632.72	27,142,338.98

Ejecución por Organismo, por Proyecto o Acción Centralizada, por Fuente a Nivel de Partidas
Desde 01/01/2006 AI 31/12/2006

PRESUPUESTO:	2006
ORGANISMO:	13 Ministerio del Trabajo
PROYECTO:	0024 Promover, mantener y fortalecer el dialogo entre los empresarios y los trabajadores para concretar los esquemas de Cogestión y Autogestión.
FUENTE DE FINANCIAMIENTO:	1 Ingresos Ordinarios

LEY		(+/-) MODIFICACIONES	GASTO ACORDADO	APARTADO (POR MODIFICACIONES Y/O DISTRIBUCION)	ACUMULADO COMPROMISOS	ACUMULADO CAUSADO	ACUMULADO PAGOS	ACUMULADO ANTICIPO	DISPONIBLE
401	000000	256,900,440.00	0.00	256,900,440.00	0.00	254,782,909.00	254,782,909.00	235,032,909.00	2,117,531.00
402	000000	249,991,390.00	-178,296,788.78	71,694,601.22	0.00	63,299,710.93	63,299,710.93	50,319,053.79	8,394,890.29
403	000000	78,097,014.00	14,083,955.61	92,180,969.61	0.00	72,905,236.20	72,905,236.20	67,017,449.59	19,275,733.41
404	000000	0.00	22,718,461.44	22,718,461.44	0.00	22,718,461.44	22,718,461.44	0.00	0.00
TOTAL:		584,988,844.00	-141,494,371.73	443,494,472.27	0.00	413,706,317.57	413,706,317.57	352,369,412.38	29,788,154.70

Ejecución por Organismo, por Proyecto o Acción Centralizada, por Fuente a Nivel de Partidas
Desde 01/01/2006 AI 31/12/2006

PRESUPUESTO:	2006
ORGANISMO:	13 Ministerio del Trabajo
PROYECTO:	0025 Políticas de Atención dirigidas a la Población Migrante Laboral Internacional.
FUENTE DE FINANCIAMIENTO:	1 Ingresos Ordinarios

LEY		(+/-) MODIFICACIONES	GASTO ACORDADO	APARTADO (POR MODIFICACIONES Y/O DISTRIBUCION)	ACUMULADO COMPROMISOS	ACUMULADO CAUSADO	ACUMULADO PAGOS	ACUMULADO ANTICIPO	DISPONIBLE
401	000000	419,114,645.00	8,791,774.24	427,906,419.24	0.00	385,115,440.05	383,922,040.05	359,102,622.00	42,790,979.19
402	000000	223,081,372.00	-125,132,270.95	97,949,101.05	0.00	76,789,359.11	76,789,359.11	23,326,960.08	21,159,741.94
403	000000	501,848,253.00	-242,408,683.81	259,439,569.19	0.00	245,219,401.74	245,219,401.74	78,344,502.41	14,220,167.45
404	000000	77,808,315.00	13,989,135.40	91,797,450.40	0.00	86,891,351.50	86,891,351.50	0.00	4,906,098.90
TOTAL:		1,221,852,585.00	-344,760,045.12	877,092,539.88	0.00	794,015,552.40	792,822,152.40	460,774,084.49	83,076,987.48

Ejecución por Organismo, por Proyecto o Acción Centralizada, por Fuente a Nivel de Partidas
Desde 01/01/2006 AI 31/12/2006

PRESUPUESTO:	2006
ORGANISMO:	13 Ministerio del Trabajo
PROYECTO:	0027 Formación, orientación y capacitación de la población excluida o con dificultades para acceder al mercado de trabajo, que acuden al Servicio Nacional de Empleo.
FUENTE DE FINANCIAMIENTO:	1 Ingresos Ordinarios

LEY		(+/-) MODIFICACIONES	GASTO ACORDADO	APARTADO (POR MODIFICACIONES Y/O DISTRIBUCION)	ACUMULADO COMPROMISOS	ACUMULADO CAUSADO	ACUMULADO PAGOS	ACUMULADO ANTICIPO	DISPONIBLE
401	000000	547,231,413.00	314,171,960.77	861,403,373.77	0.00	779,919,286.62	779,919,277.62	477,261,609.56	81,484,087.15
402	000000	157,933,361.00	-92,525,667.99	65,407,693.01	0.00	32,443,558.02	32,443,558.02	19,652,158.02	32,964,134.99
403	000000	4,202,264,393.00	-3,809,316,883.10	392,947,509.90	0.00	347,540,639.31	347,345,639.31	54,110,078.26	45,406,870.59
404	000000	40,388,899.00	-8,276,014.74	32,112,884.26	0.00	29,689,550.32	29,689,550.32	0.00	2,423,333.94
407	000000	0.00	433,600,000.00	433,600,000.00	0.00	433,600,000.00	433,600,000.00	233,600,000.00	0.00
TOTAL:		4,947,818,066.00	-3,162,346,605.06	1,785,471,460.94	0.00	1,623,193,034.27	1,622,998,025.27	784,623,845.84	162,278,426.67

Ejecución por Organismo, por Proyecto o Acción Centralizada, por Fuente a Nivel de Partidas
Desde 01/01/2006 AI 31/12/2006

PRESUPUESTO:	2006
ORGANISMO:	13 Ministerio del Trabajo
PROYECTO:	0028 Formación profesional de personas con discapacidad para facilitar su inserción e integración laboral y socio productiva.
FUENTE DE FINANCIAMIENTO:	1 Ingresos Ordinarios

LEY		(+/-) MODIFICACIONES	GASTO ACORDADO	APARTADO (POR MODIFICACIONES Y/O DISTRIBUCION)	ACUMULADO COMPROMISOS	ACUMULADO CAUSADO	ACUMULADO PAGOS	ACUMULADO ANTICIPO	DISPONIBLE
401 000000	823,027,712.00	29,128,475.30	852,156,187.30	0.00	822,261,629.15	819,966,629.15	730,169,213.40	0.00	29,894,558.15
402 000000	291,292,398.00	-151,845,536.81	139,446,861.19	0.00	59,698,060.06	59,698,060.06	38,622,136.06	0.00	79,748,801.13
403 000000	242,681,877.00	-117,701,450.39	124,980,426.61	0.00	93,313,243.20	93,313,243.20	22,375,395.87	0.00	31,667,183.41
404 000000	183,681,146.00	-79,595,599.58	104,085,546.42	0.00	93,064,677.44	93,064,677.44	19,847,768.03	0.00	11,020,868.98
TOTAL:	1,540,683,133.00	-320,014,111.48	1,220,669,021.52	0.00	1,068,337,609.85	1,066,042,609.85	811,014,513.36	0.00	152,331,411.67

Ejecución por Organismo, por Proyecto o Acción Centralizada, por Fuente a Nivel de Partidas
Desde 01/01/2006 AI 31/12/2006

PRESUPUESTO:	2006
ORGANISMO:	13 Ministerio del Trabajo
PROYECTO:	0030 Transformación de la biblioteca Cental en Centro de Información y Documentación, a objeto de ofrecer un ervicio integral a todos nuestros usuarios.
FUENTE DE FINANCIAMIENTO:	1 Ingresos Ordinarios

LEY		(+/-) MODIFICACIONES	GASTO ACORDADO	APARTADO (POR MODIFICACIONES Y/O DISTRIBUCION)	ACUMULADO COMPROMISOS	ACUMULADO CAUSADO	ACUMULADO PAGOS	ACUMULADO ANTICIPO	DISPONIBLE
401 000000	636,281,251.00	-325,138,740.00	311,142,511.00	0.00	305,652,511.00	297,642,854.89	291,524,857.89	0.00	5,490,000.00
402 000000	79,855,659.00	-67,088,807.56	12,766,851.44	0.00	8,842,463.68	8,842,463.68	8,842,463.68	0.00	3,924,387.76
403 000000	568,313,924.00	-532,002,541.36	36,311,382.64	0.00	19,630,392.61	19,071,792.61	3,861,552.45	0.00	16,680,990.03
404 000000	134,285,238.00	-1,141,912.00	133,143,326.00	0.00	80,531,697.79	80,531,697.79	4,458,553.79	0.00	52,611,628.21
TOTAL:	1,418,736,072.00	-925,372,000.92	493,364,071.08	0.00	414,657,065.08	406,088,808.97	308,687,427.81	0.00	78,707,006.00

Ejecución por Organismo, por Proyecto o Acción Centralizada, por Fuente a Nivel de Partidas
Desde 01/01/2006 Al 31/12/2006

PRESUPUESTO:	2006
ORGANISMO:	13 Ministerio del Trabajo
PROYECTO:	0031 Programa de Formación y Capacitación sobre Derechos Laborales y Contraloría Social, para las Organizaciones Sindicales y Sociales.(Nueva Etapa)
FUENTE DE FINANCIAMIENTO:	1 Ingresos Ordinarios

LEY		(+/-) MODIFICACIONES	GASTO ACORDADO	APARTADO (POR MODIFICACIONES Y/O DISTRIBUCION)	ACUMULADO COMPROMISOS	ACUMULADO CAUSADO	ACUMULADO PAGOS	ACUMULADO ANTICIPO	DISPONIBLE
401	000000	231,242,788.00	0.00	231,242,788.00	0.00	230,964,958.00	220,921,584.00	198,062,973.00	277,830.00
402	000000	55,487,566.00	-30,756,357.39	24,731,208.61	0.00	11,135,058.60	11,135,058.60	10,475,058.60	13,596,150.01
403	000000	52,824,872.00	-32,019,547.00	20,805,325.00	0.00	1,125,216.71	1,125,216.71	1,032,816.71	19,680,108.29
TOTAL:		339,555,226.00	-62,775,904.39	276,779,321.61	0.00	243,225,233.31	233,181,859.31	209,570,848.31	33,554,088.30

Ejecución por Organismo, por Proyecto o Acción Centralizada, por Fuente a Nivel de Partidas
Desde 01/01/2006 AI 31/12/2006

PRESUPUESTO:	2006
ORGANISMO:	13 Ministerio del Trabajo
PROYECTO:	0032 Posicionamiento de la Gestión del Ministerio a través de la comunicación e información intra y extra institucional.
FUENTE DE FINANCIAMIENTO:	1 Ingresos Ordinarios

LEY		(+/-) MODIFICACIONES	GASTO ACORDADO	APARTADO (POR MODIFICACIONES Y/O DISTRIBUCION)	ACUMULADO COMPROMISOS	ACUMULADO CAUSADO	ACUMULADO PAGOS	ACUMULADO ANTICIPO	DISPONIBLE
401	000000	982,415,003.00	0.00	982,415,003.00	0.00	980,415,003.00	960,379,271.00	941,491,456.10	2,000,000.00
402	000000	947,147,835.00	-308,593,427.65	638,554,407.35	0.00	584,655,490.78	584,655,490.78	293,899,835.68	53,898,916.57
403	000000	3,102,763,296.00	1,585,536,955.31	4,688,300,251.31	0.00	4,454,646,257.85	4,422,443,549.91	1,435,700,461.62	233,653,993.46
404	000000	111,790,600.00	33,225,668.90	145,016,268.90	0.00	139,447,794.04	139,447,794.04	4,896,000.00	5,568,474.86
TOTAL:		5,144,116,734.00	1,310,169,196.56	6,454,285,930.56	0.00	6,159,164,545.67	6,106,926,105.73	2,675,987,753.40	295,121,384.89

Ejecución por Organismo, por Proyecto o Acción Centralizada, por Fuente a Nivel de Partidas
Desde 01/01/2006 AI 31/12/2006

PRESUPUESTO:	2006		
ORGANISMO:	13	Ministerio del Trabajo	
PROYECTO:	0034	Formación sobre ética pública y rendición de cuentas como estrategia para avanzar en la implantación del nuevo modelo de gestión pública.	
FUENTE DE FINANCIAMIENTO:	1	Ingresos Ordinarios	

LEY		(+/-) MODIFICACIONES	GASTO ACORDADO	APARTADO (POR MODIFICACIONES Y/O DISTRIBUCION)	ACUMULADO COMPROMISOS	ACUMULADO CAUSADO	ACUMULADO PAGOS	ACUMULADO ANTICIPO	DISPONIBLE
401	000000	72,000,000.00	0.00	72,000,000.00	0.00	72,000,000.00	72,000,000.00	0.00	0.00
402	000000	250,363,620.00	-187,986,182.09	62,377,437.91	0.00	48,859,666.48	48,859,666.48	39,479,644.80	13,517,771.43
403	000000	225,197,902.00	-185,045,538.28	40,152,363.72	0.00	23,554,151.14	23,554,151.14	20,749,108.11	16,598,212.58
404	000000	13,116,755.00	110,344,769.92	123,461,524.92	0.00	121,193,070.32	121,193,070.32	115,637,070.32	2,268,454.60
TOTAL:		560,678,277.00	-262,686,950.45	297,991,326.55	0.00	265,606,887.94	265,606,887.94	247,865,823.23	32,384,438.61

Ejecución por Organismo, por Proyecto o Acción Centralizada, por Fuente a Nivel de Partidas
Desde 01/01/2006 AI 31/12/2006

PRESUPUESTO:	2006
ORGANISMO:	13 Ministerio del Trabajo
PROYECTO:	0035 Investigación sobre la fuerza de trabajo, mercado laboral y seguimiento de la economía nacional.
FUENTE DE FINANCIAMIENTO:	1 Ingresos Ordinarios

LEY		(+/-) MODIFICACIONES	GASTO ACORDADO	APARTADO (POR MODIFICACIONES Y/O DISTRIBUCION)	ACUMULADO COMPROMISOS	ACUMULADO CAUSADO	ACUMULADO PAGOS	ACUMULADO ANTICIPO	DISPONIBLE
401	000000	761,549,371.00	50,344,966.30	811,894,337.30	0.00	733,395,931.00	701,329,661.00	662,282,029.00	78,498,406.30
402	000000	184,895,114.00	-149,640,179.30	35,254,934.70	0.00	21,890,605.41	21,890,605.41	20,011,058.41	13,364,329.29
403	000000	37,891,668.00	-11,480,137.89	26,411,530.11	0.00	23,958,036.57	23,958,036.57	10,426,285.70	2,453,493.54
404	000000	19,304,510.00	93,049,873.31	112,354,383.31	0.00	111,196,112.71	111,196,112.71	20,468,840.82	1,158,270.60
TOTAL:		1,003,640,663.00	-17,725,477.58	985,915,185.42	0.00	890,440,685.69	858,374,415.69	713,188,213.93	95,474,499.73

Ejecución por Organismo, por Proyecto o Acción Centralizada, por Fuente a Nivel de Partidas
Desde 01/01/2006 AI 31/12/2006

PRESUPUESTO:	2006
ORGANISMO:	13 Ministerio del Trabajo
PROYECTO:	0036 Transformación del modelo de gestión y fortalecimiento del Servicio Nacional de Empleo.
FUENTE DE FINANCIAMIENTO:	1 Ingresos Ordinarios

LEY		(+/-) MODIFICACIONES	GASTO ACORDADO	APARTADO (POR MODIFICACIONES Y/O DISTRIBUCION)	ACUMULADO COMPROMISOS	ACUMULADO CAUSADO	ACUMULADO PAGOS	ACUMULADO ANTICIPO	DISPONIBLE
401	000000	7,874,952,143.00	-2,825,354,702.00	5,049,597,441.00	0.00	4,992,364,351.00	4,987,223,285.25	4,008,869,295.73	57,233,090.00
402	000000	1,423,527,370.00	-316,371,345.40	1,107,156,024.60	0.00	867,856,522.65	863,334,268.12	561,862,790.66	239,299,501.95
403	000000	570,478,339.00	21,267,817.29	591,746,156.29	0.00	407,608,327.11	405,898,590.11	290,147,746.81	184,137,829.18
404	000000	357,688,095.00	-44,232,562.79	313,455,532.21	0.00	294,282,406.35	294,282,406.35	83,194,902.29	19,173,125.86
TOTAL:		10,226,645,947.00	-3,164,690,792.90	7,061,955,154.10	0.00	6,562,111,607.11	6,550,738,549.83	4,944,074,735.49	499,843,546.99

Ejecución por Organismo, por Proyecto o Acción Centralizada, por Fuente a Nivel de Partidas
Desde 01/01/2006 AI 31/12/2006

PRESUPUESTO:	2006
ORGANISMO:	13 Ministerio del Trabajo
PROYECTO:	0037 Posicionamiento internacional de Venezuela en materia socio laboral.
FUENTE DE FINANCIAMIENTO:	1 Ingresos Ordinarios

LEY		(+/-) MODIFICACIONES	GASTO ACORDADO	APARTADO (POR MODIFICACIONES Y/O DISTRIBUCION)	ACUMULADO COMPROMISOS	ACUMULADO CAUSADO	ACUMULADO PAGOS	ACUMULADO ANTICIPO	DISPONIBLE
401	000000	121,983,645.00	0.00	121,983,645.00	0.00	121,983,645.00	115,783,310.00	113,803,308.00	0.00
402	000000	398,550,079.00	-252,792,774.14	145,757,304.86	0.00	54,768,748.26	54,768,748.26	19,616,554.00	0.00
403	000000	1,958,061,089.00	-996,834,146.30	961,226,942.70	0.00	744,339,130.34	744,339,130.34	639,810,234.57	0.00
404	000000	31,607,190.00	7,889,818.53	39,497,008.53	0.00	34,991,204.81	34,991,204.81	3,900,655.88	0.00
TOTAL:		2,510,202,003.00	-1,241,737,101.91	1,268,464,901.09	0.00	956,082,728.41	949,882,393.41	777,130,752.45	0.00

Ejecución por Organismo, por Proyecto o Acción Centralizada, por Fuente a Nivel de Partidas
Desde 01/01/2006 AI 31/12/2006

PRESUPUESTO:	2006
ORGANISMO:	13 Ministerio del Trabajo
PROYECTO:	0038 Asesoramiento interno a los fines de atender los compromisos que adquiera el Ministerio en ejecución de las políticas y actividades .
FUENTE DE FINANCIAMIENTO:	1 Ingresos Ordinarios

LEY		(+/-) MODIFICACIONES	GASTO ACORDADO	APARTADO (POR MODIFICACIONES Y/O DISTRIBUCION)	ACUMULADO COMPROMISOS	ACUMULADO CAUSADO	ACUMULADO PAGOS	ACUMULADO ANTICIPO	DISPONIBLE
401	000000	371,520,148.00	0.00	371,520,148.00	0.00	371,520,148.00	364,728,720.31	360,355,328.31	0.00
402	000000	67,340,900.00	-44,033,262.28	23,307,637.72	0.00	20,048,496.28	20,048,496.28	20,048,496.28	0.00
403	000000	33,732,178.00	-11,151,551.32	22,580,626.68	0.00	6,152,670.55	6,152,670.55	2,195,237.98	0.00
404	000000	1,864,746.00	1,463,283.40	3,328,029.40	0.00	1,839,261.24	1,839,261.24	1,440,000.00	0.00
TOTAL:		474,457,972.00	-53,721,530.20	420,736,441.80	0.00	399,560,576.07	392,769,148.38	384,039,062.57	0.00

Ejecución por Organismo, por Proyecto o Acción Centralizada, por Fuente a Nivel de Partidas
Desde 01/01/2006 AI 31/12/2006

PRESUPUESTO:	2006
ORGANISMO:	13 Ministerio del Trabajo
PROYECTO:	0039 Alzada del Nuevo Modelo de Justicia Administrativa del Trabajo.
FUENTE DE FINANCIAMIENTO:	1 Ingresos Ordinarios

LEY		(+/-) MODIFICACIONES	GASTO ACORDADO	APARTADO (POR MODIFICACIONES Y/O DISTRIBUCION)	ACUMULADO COMPROMISOS	ACUMULADO CAUSADO	ACUMULADO PAGOS	ACUMULADO ANTICIPO	DISPONIBLE
401	000000	599,473,182.00	0.00	599,473,182.00	0.00	599,473,182.00	599,473,182.00	593,931,817.00	0.00
402	000000	67,535,981.00	-57,354,110.29	10,181,870.71	0.00	7,177,626.90	7,177,626.90	7,177,626.90	0.00
403	000000	39,508,376.00	-32,340,058.06	7,168,317.94	0.00	4,349,455.44	4,349,455.44	1,861,779.77	0.00
404	000000	33,655,355.00	-4,283,351.80	29,372,003.20	0.00	23,889,911.96	23,889,911.96	6,120,800.00	0.00
TOTAL:		740,172,894.00	-93,977,520.15	646,195,373.85	0.00	634,890,176.30	634,890,176.30	609,092,023.67	0.00

Ejecución por Organismo, por Proyecto o Acción Centralizada, por Fuente a Nivel de Partidas
Desde 01/01/2006 AI 31/12/2006

PRESUPUESTO:	2006
ORGANISMO:	13 Ministerio del Trabajo
PROYECTO:	0040 Orientación y Asesoramiento a la Ministra (o), Viceministro(a) a sus Directores y las demás Dependencias Públicas o Privadas, así como a las Organizaciones Sindicales de Trabajadores y Empleadores.
FUENTE DE FINANCIAMIENTO:	1 Ingresos Ordinarios

LEY		(+/-) MODIFICACIONES	GASTO ACORDADO	APARTADO (POR MODIFICACIONES Y/O DISTRIBUCION)	ACUMULADO COMPROMISOS	ACUMULADO CAUSADO	ACUMULADO PAGOS	ACUMULADO ANTICIPO	DISPONIBLE
401	000000	487,025,255.00	0.00	487,025,255.00	0.00	487,025,255.00	487,025,255.00	480,922,133.00	0.00
402	000000	72,727,669.00	-69,046,550.38	3,681,118.62	0.00	0.00	0.00	0.00	3,681,118.62
403	000000	7,644,000.00	4,856,000.00	12,500,000.00	0.00	4,573,001.80	4,573,001.80	0.00	7,926,998.20
404	000000	49,218,264.00	12,216,127.20	61,434,391.20	0.00	32,664,298.56	32,664,298.56	0.00	28,770,092.64
TOTAL:		616,615,188.00	-51,974,423.18	564,640,764.82	0.00	524,262,555.36	524,262,555.36	480,922,133.00	40,378,209.46

Ejecución por Organismo, por Proyecto o Acción Centralizada, por Fuente a Nivel de Partidas
Desde 01/01/2006 AI 31/12/2006

PRESUPUESTO:	2006
ORGANISMO:	13 Ministerio del Trabajo
PROYECTO:	0041 Sistema de Informaciòn de Seguridad Social, Registros de Empresas y Establecimientos
FUENTE DE FINANCIAMIENTO:	1 Ingresos Ordinarios

LEY		(+/-) MODIFICACIONES	GASTO ACORDADO	APARTADO (POR MODIFICACIONES Y/O DISTRIBUCION)	ACUMULADO COMPROMISOS	ACUMULADO CAUSADO	ACUMULADO PAGOS	ACUMULADO ANTICIPO	DISPONIBLE
401 000000	5,898,914,407.00	0.00	5,898,914,407.00	0.00	5,898,914,407.00	5,898,914,407.00	4,558,906,961.20	0.00	0.00
402 000000	111,471,416.00	-38,596,029.79	72,875,386.21	0.00	68,425,363.14	68,425,363.14	39,358,655.14	0.00	4,450,023.07
403 000000	1,573,793,265.00	-464,579,308.54	1,109,213,956.46	0.00	929,440,219.61	929,390,494.63	225,755,956.11	0.00	179,773,736.85
404 000000	893,948,187.00	-654,215.56	893,293,971.44	0.00	887,538,443.64	887,538,443.64	755,174,895.00	0.00	5,755,527.80
TOTAL:	8,478,127,275.00	-503,829,553.89	7,974,297,721.11	0.00	7,784,318,433.39	7,784,268,708.41	5,579,196,467.45	0.00	189,979,287.72

Ejecución por Organismo, por Proyecto o Acción Centralizada, por Fuente a Nivel de Partidas
Desde 01/01/2006 AI 31/12/2006

PRESUPUESTO:	2006
ORGANISMO:	13 Ministerio del Trabajo
PROYECTO:	0042 Plan de Implantaciòn del Nuevo sistema de Seguridad Social
FUENTE DE FINANCIAMIENTO:	1 Ingresos Ordinarios

LEY		(+/-) MODIFICACIONES	GASTO ACORDADO	APARTADO (POR MODIFICACIONES Y/O DISTRIBUCION)	ACUMULADO COMPROMISOS	ACUMULADO CAUSADO	ACUMULADO PAGOS	ACUMULADO ANTICIPO	DISPONIBLE
401	000000	2,106,000,000.00	0.00	2,106,000,000.00	0.00	2,106,000,000.00	2,106,000,000.00	2,106,000,000.00	0.00
402	000000	670,218,505.00	-576,101,944.91	94,116,560.09	0.00	76,544,488.16	76,544,488.16	32,737,968.55	0.00
403	000000	438,456,931.00	-186,872,270.00	251,584,661.00	0.00	114,296,253.80	104,452,653.80	42,615,196.02	0.00
404	000000	467,197,289.00	11,976,660.22	479,173,949.22	0.00	453,825,915.75	453,825,915.75	221,514,952.08	0.00
TOTAL:		3,681,872,725.00	-750,997,554.69	2,930,875,170.31	0.00	2,750,666,657.71	2,740,823,057.71	2,402,868,116.65	0.00

Ejecución por Organismo, por Proyecto o Acción Centralizada, por Fuente a Nivel de Partidas
Desde 01/01/2006 AI 31/12/2006

PRESUPUESTO:	2006
ORGANISMO:	13 Ministerio del Trabajo
PROYECTO:	0043 Consolidar el Ministerio del Trabajo como fuente confiable, oportuna y segura de información en los indicadores laborales de empleo, seguridad social e industrial.
FUENTE DE FINANCIAMIENTO:	1 Ingresos Ordinarios

LEY		(+/-) MODIFICACIONES	GASTO ACORDADO	APARTADO (POR MODIFICACIONES Y/O DISTRIBUCION)	ACUMULADO COMPROMISOS	ACUMULADO CAUSADO	ACUMULADO PAGOS	ACUMULADO ANTICIPO	DISPONIBLE
401 000000	1,187,119,683.00	0.00	1,187,119,683.00	0.00	1,176,552,843.00	1,176,552,763.00	1,176,552,763.00	0.00	10,566,840.00
402 000000	87,786,088.00	-80,068,659.48	7,717,428.52	0.00	4,908,699.00	4,908,699.00	3,693,699.00	0.00	2,808,729.52
403 000000	277,424,988.00	-228,108,927.66	49,316,060.34	0.00	44,977,068.49	44,403,113.49	30,159,495.52	0.00	4,338,991.85
404 000000	140,517,119.00	-32,636,743.44	107,880,375.56	0.00	96,438,147.36	96,438,147.36	1,516,319.00	0.00	11,442,228.20
TOTAL:	1,692,847,878.00	-340,814,330.58	1,352,033,547.42	0.00	1,322,876,757.85	1,322,302,722.85	1,211,922,276.52	0.00	29,156,789.57

Ejecución por Organismo, por Proyecto o Acción Centralizada, por Fuente a Nivel de Partidas
Desde 01/01/2006 AI 31/12/2006

PRESUPUESTO:	2006
ORGANISMO:	13 Ministerio del Trabajo
PROYECTO:	0044 Fortalecimiento de la Dirección de Tecnologías de Información y Comunicación.
FUENTE DE FINANCIAMIENTO:	1 Ingresos Ordinarios

LEY		(+/-) MODIFICACIONES	GASTO ACORDADO	APARTADO (POR MODIFICACIONES Y/O DISTRIBUCION)	ACUMULADO COMPROMISOS	ACUMULADO CAUSADO	ACUMULADO PAGOS	ACUMULADO ANTICIPO	DISPONIBLE
401 000000	1,453,404,750.00	0.00	1,453,404,750.00	0.00	1,440,346,740.00	1,440,346,740.00	1,426,268,334.00	0.00	13,058,010.00
402 000000	70,102,255.00	-20,680,937.95	49,421,317.05	0.00	45,759,162.14	45,759,162.14	16,105,206.05	0.00	3,662,154.91
403 000000	3,496,329,943.00	-853,450,444.40	2,642,879,498.60	0.00	2,361,458,669.94	2,355,421,816.98	490,511,038.08	0.00	281,420,828.66
404 000000	1,071,475,080.00	-120,498,057.92	950,977,022.08	0.00	924,172,387.59	924,172,387.59	87,350,040.69	0.00	26,804,634.49
TOTAL:	6,091,312,028.00	-994,629,440.27	5,096,682,587.73	0.00	4,771,736,959.67	4,765,700,106.71	2,020,234,618.82	0.00	324,945,628.06

Ejecución por Organismo, por Proyecto o Acción Centralizada, por Fuente a Nivel de Partidas
Desde 01/01/2006 AI 31/12/2006

PRESUPUESTO:	2006
ORGANISMO:	13 Ministerio del Trabajo
PROYECTO:	0045 Acondicionamiento de Sede Administrativa del Ministerio del Trabajo Centro Simon Bolívar piso 2 y 5, Silencio-Caracas.
FUENTE DE FINANCIAMIENTO:	1 Ingresos Ordinarios

LEY		(+/-) MODIFICACIONES	GASTO ACORDADO	APARTADO (POR MODIFICACIONES Y/O DISTRIBUCION)	ACUMULADO COMPROMISOS	ACUMULADO CAUSADO	ACUMULADO PAGOS	ACUMULADO ANTICIPO	DISPONIBLE
401	000000	47,000,000.00	0.00	47,000,000.00	0.00	47,000,000.00	47,000,000.00	0.00	0.00
403	000000	1,285,008,420.00	1,370,639,999.60	2,655,648,419.60	0.00	2,589,420,003.23	2,578,387,671.00	1,135,018,397.99	0.00
404	000000	676,018,000.00	-132,284,119.64	543,733,880.36	0.00	543,733,880.36	543,733,880.36	184,535,366.09	0.00
TOTAL:		2,008,026,420.00	1,238,355,879.96	3,246,382,299.96	0.00	3,180,153,883.59	3,169,121,551.36	1,366,553,764.08	0.00

Ejecución por Organismo, por Proyecto o Acción Centralizada, por Fuente a Nivel de Partidas
Desde 01/01/2006 AI 31/12/2006

PRESUPUESTO:

2006

ORGANISMO:

13 Ministerio del Trabajo

PROYECTO:

0046 Transferencias para financiar los Proyectos del Instituto Nacional para la Capitación y Recreación de los Trabajadores (INCRET)

FUENTE DE FINANCIAMIENTO:

1 Ingresos Ordinarios

LEY		(+/-) MODIFICACIONES	GASTO ACORDADO	APARTADO (POR MODIFICACIONES Y/O DISTRIBUCION)	ACUMULADO COMPROMISOS	ACUMULADO CAUSADO	ACUMULADO PAGOS	ACUMULADO ANTICIPO	DISPONIBLE
407 000000	29,651,628,078.00	106,226,246.00	29,757,854,324.00	0.00	29,757,854,324.00	29,757,854,324.00	29,757,854,324.00	0.00	0.00
TOTAL:	29,651,628,078.00	106,226,246.00	29,757,854,324.00	0.00	29,757,854,324.00	29,757,854,324.00	29,757,854,324.00	0.00	0.00

Ejecución por Organismo, por Proyecto o Acción Centralizada, por Fuente a Nivel de Partidas
Desde 01/01/2006 AI 31/12/2006

PRESUPUESTO:

2006

ORGANISMO:

13 Ministerio del Trabajo

PROYECTO:

0047 Transferencias para financiar los Proyectos del Instituto Nacional de Prevención, Salud y Seguridad Laborales (INPSASEL)

FUENTE DE FINANCIAMIENTO:

1 Ingresos Ordinarios

LEY		(+/-) MODIFICACIONES	GASTO ACORDADO	APARTADO (POR MODIFICACIONES Y/O DISTRIBUCION)	ACUMULADO COMPROMISOS	ACUMULADO CAUSADO	ACUMULADO PAGOS	ACUMULADO ANTICIPO	DISPONIBLE
407 000000	21,952,806,050.00	854,179,694.92	22,806,985,744.92	0.00	22,806,985,744.92	22,806,985,744.92	21,952,806,050.00	0.00	0.00
TOTAL:		854,179,694.92	22,806,985,744.92	0.00	22,806,985,744.92	22,806,985,744.92	21,952,806,050.00	0.00	0.00

Ejecución por Organismo, por Proyecto o Acción Centralizada, por Fuente a Nivel de Partidas
Desde 01/01/2006 AI 31/12/2006

PRESUPUESTO:

2006

ORGANISMO:

13 Ministerio del Trabajo

PROYECTO:

0048 Transferencias para financiar los Proyectos del Instituto Venezolano de los Seguros Sociales (IVSS)

FUENTE DE FINANCIAMIENTO:

1 Ingresos Ordinarios

LEY		(+/-) MODIFICACIONES	GASTO ACORDADO	APARTADO (POR MODIFICACIONES Y/O DISTRIBUCION)	ACUMULADO COMPROMISOS	ACUMULADO CAUSADO	ACUMULADO PAGOS	ACUMULADO ANTICIPO	DISPONIBLE
407 000000	4,212,768,322,813.00	1,961,429,022,427.12	6,174,197,345,240.12	0.00	6,174,197,345,240.12	6,174,197,345,240.12	6,098,363,318,770.31	0.00	0.00
TOTAL:	4,212,768,322,813.00	1,961,429,022,427.12	6,174,197,345,240.12	0.00	6,174,197,345,240.12	6,174,197,345,240.12	6,098,363,318,770.31	0.00	0.00

Ejecución por Organismo, por Proyecto o Acción Centralizada, por Fuente a Nivel de Partidas
Desde 01/01/2006 AI 31/12/2006

PRESUPUESTO:	2006
ORGANISMO:	13 Ministerio del Trabajo
PROYECTO:	0049 Transformación de la Contraloría Interna a Oficina de Auditoría Interna, en cumplimiento de lo establecido en el art. 190 de la Ley Orgánica de la Administración Financiera del Sector Público.
FUENTE DE FINANCIAMIENTO:	1 Ingresos Ordinarios

LEY		(+/-) MODIFICACIONES	GASTO ACORDADO	APARTADO (POR MODIFICACIONES Y/O DISTRIBUCION)	ACUMULADO COMPROMISOS	ACUMULADO CAUSADO	ACUMULADO PAGOS	ACUMULADO ANTICIPO	DISPONIBLE
401 000000	995,739,018.00	-455,024,410.00	540,714,608.00	0.00	534,046,688.00	516,757,747.53	406,387,163.00	0.00	6,667,920.00
402 000000	73,327,993.00	-54,113,501.16	19,214,491.84	0.00	16,598,511.34	16,598,511.34	16,042,082.21	0.00	2,615,980.50
403 000000	16,360,182.00	625,340.24	16,985,522.24	0.00	16,772,502.83	16,772,502.83	10,585,504.17	0.00	213,019.41
404 000000	35,691,546.00	-10,790,012.87	24,901,533.13	0.00	22,760,040.37	22,760,040.37	0.00	0.00	2,141,492.76
TOTAL:	1,121,118,739.00	-519,302,583.79	601,816,155.21	0.00	590,177,742.54	572,888,802.07	433,014,749.38	0.00	11,638,412.67

Ejecución por Organismo, por Proyecto o Acción Centralizada, por Fuente a Nivel de Partidas
Desde 01/01/2006 AI 31/12/2006

PRESUPUESTO:	2006
ORGANISMO:	13 Ministerio del Trabajo
PROYECTO:	0050 Transferencias para financiar los Proyectos de la Fundación Misión Madres del Barrio Josefa Joaquina Sánchez
FUENTE DE FINANCIAMIENTO:	1 Ingresos Ordinarios

LEY		(+/-) MODIFICACIONES	GASTO ACORDADO	APARTADO (POR MODIFICACIONES Y/O DISTRIBUCION)	ACUMULADO COMPROMISOS	ACUMULADO CAUSADO	ACUMULADO PAGOS	ACUMULADO ANTICIPO	DISPONIBLE
407	000000	0.00	7,243,275,565.00	0.00	7,243,275,565.00	7,243,275,565.00	6,243,275,565.00	0.00	0.00
TOTAL:		0.00	7,243,275,565.00	0.00	7,243,275,565.00	7,243,275,565.00	6,243,275,565.00	0.00	0.00

Ejecución por Organismo, por Proyecto o Acción Centralizada, por Fuente a Nivel de Partidas
Desde 01/01/2006 AI 31/12/2006

<div><div>PRESUPUESTO:</div><div>2006</div></div> <div><div>ORGANISMO:</div><div>13</div><div>Ministerio del Trabajo</div></div> <div><div>ACCIÓN CENTRALIZADA:</div><div>0002</div><div>Gestión Administrativa</div></div> <div><div>FUENTE DE FINANCIAMIENTO:</div><div>7</div><div>Otros</div></div>									
LEY		(+/-) MODIFICACIONES	GASTO ACORDADO	APARTADO (POR MODIFICACIONES Y/O DISTRIBUCION)	ACUMULADO COMPROMISOS	ACUMULADO CAUSADO	ACUMULADO PAGOS	ACUMULADO ANTICIPO	DISPONIBLE
407	000000	0.00	13,794,126,809.00	0.00	13,794,126,809.00	13,794,126,809.00	13,794,126,809.00	0.00	0.00
TOTAL:		0.00	13,794,126,809.00	0.00	13,794,126,809.00	13,794,126,809.00	13,794,126,809.00	0.00	0.00

Ejecución por Organismo, por Proyecto o Acción Centralizada, por Fuente a Nivel de Partidas
Desde 01/01/2006 AI 31/12/2006

PRESUPUESTO:

2006

ORGANISMO:

13 Ministerio del Trabajo

PROYECTO:

0046 Transferencias para financiar los Proyectos del Instituto Nacional para la Capitación y Recreación de los Trabajadores (INCRET)

FUENTE DE FINANCIAMIENTO:

7 Otros

LEY		(+/-) MODIFICACIONES	GASTO ACORDADO	APARTADO (POR MODIFICACIONES Y/O DISTRIBUCION)	ACUMULADO COMPROMISOS	ACUMULADO CAUSADO	ACUMULADO PAGOS	ACUMULADO ANTICIPO	DISPONIBLE
407 000000	0.00	10,820,492,878.00	10,820,492,878.00	0.00	10,820,492,878.00	10,820,492,878.00	10,820,492,878.00	0.00	0.00
TOTAL:		10,820,492,878.00	10,820,492,878.00	0.00	10,820,492,878.00	10,820,492,878.00	10,820,492,878.00	0.00	0.00

Ejecución por Organismo, por Proyecto o Acción Centralizada, por Fuente a Nivel de Partidas
Desde 01/01/2006 AI 31/12/2006

PRESUPUESTO:

2006

ORGANISMO:

13 Ministerio del Trabajo

PROYECTO:

0048 Transferencias para financiar los Proyectos del Instituto Venezolano de los Seguros Sociales (IVSS)

FUENTE DE FINANCIAMIENTO:

7 Otros

LEY		(+/-) MODIFICACIONES	GASTO ACORDADO	APARTADO (POR MODIFICACIONES Y/O DISTRIBUCION)	ACUMULADO COMPROMISOS	ACUMULADO CAUSADO	ACUMULADO PAGOS	ACUMULADO ANTICIPO	DISPONIBLE
407	000000	0.00	325,300,171,539.08	325,300,171,539.08	0.00	325,300,171,539.08	325,300,171,539.08	325,300,171,539.08	0.00
TOTAL:		0.00	325,300,171,539.08	325,300,171,539.08	0.00	325,300,171,539.08	325,300,171,539.08	325,300,171,539.08	0.00

Ejecución por Organismo, por Proyecto o Acción Centralizada, por Fuente a Nivel de Partidas
Desde 01/01/2006 AI 31/12/2006

PRESUPUESTO:

2006

ORGANISMO:

13 Ministerio del Trabajo

PROYECTO:

0050 Transferencias para financiar los Proyectos de la Fundación Misión Madres del Barrio Josefa Joaquina Sánchez

FUENTE DE FINANCIAMIENTO:

7 Otros

LEY		(+/-) MODIFICACIONES	GASTO ACORDADO	APARTADO (POR MODIFICACIONES Y/O DISTRIBUCION)	ACUMULADO COMPROMISOS	ACUMULADO CAUSADO	ACUMULADO PAGOS	ACUMULADO ANTICIPO	DISPONIBLE
407 000000	0.00	50,000,000,000.00	50,000,000,000.00	0.00	50,000,000,000.00	50,000,000,000.00	50,000,000,000.00	0.00	0.00
TOTAL:		50,000,000,000.00	50,000,000,000.00	0.00	50,000,000,000.00	50,000,000,000.00	50,000,000,000.00	0.00	0.00

Total por Organismo

5,076,902,700,000.00	2,468,701,271,633.39	7,545,603,971,633.39	0.00	7,534,822,752,901.21	7,534,030,916,450.31	7,392,733,371,091.84	0.00	10,781,218,732.18
----------------------	----------------------	----------------------	------	----------------------	----------------------	----------------------	------	-------------------



INSTITUTO NACIONAL DE
PREVENCIÓN, SALUD Y
SEGURIDAD LABORALES
(INPSASEL)

DIRECTORIO

PRESIDENCIA

Jhonny Picone

Dirección General

María Alejandra Bolívar

Auditoría Interna

Vacante

Consultoría Jurídica

Marianela Minguet (e)

Oficina de Cooperación Interinstitucional

Yrides Jáuregui

Oficina de Recursos Humanos

Miriam Sosa

Oficina de Tecnología de Información

Miguel Pacheco

Oficina de Gestión Administrativa

Oswelly Guía

División de Planificación y Presupuesto

Roygarth Chacín

División de Finanzas

Haydee Rivera

Dirección de Comunicación y Educación

Elsy Seijas

Centro de Documentación

Vacante

Dirección de Medicina Ocupacional

Olga Montilla

Dirección de Epidemiología e Investigación

Jorge Castillo

Dirección de Higiene, Seguridad y Ergonomía

Gustavo Sequera

Laboratorio de Higiene y Toxicología

Rimsky Materan

DIRECCIONES ESTADALES DE SALUD DE LOS TRABAJADORES

Dirección Estatal de Salud de los Trabajadores

Distrito Capital, Vargas y Miranda

Melvin Vegas (e)

Dirección Estatal de Salud de los Trabajadores

Aragua, Guárico y Apure

Liliam Quintero

Dirección Estatal de Salud de los Trabajadores

Carabobo

María Teresa Prieto (e)

Dirección Estatal de Salud de los Trabajadores

Lara, Trujillo y Yaracuy

Roberto Navas

Dirección Estatal de Salud de los Trabajadores

Anzoátegui, Sucre Monagas y Nueva esparta

Héctor Parada (e)

Dirección Estatal de Salud de los Trabajadores

Zulia

Delia Parra

Dirección Estatal de Salud de los Trabajadores

Táchira y Mérida

Marianella Guzmán

Dirección Estatal de Salud de los Trabajadores

Bolívar, Amazonas y Delta Amacuro

Luís González (e)

Dirección Estatal de Salud de los Trabajadores

Portuguesa, Barinas y Cojedes

Armenildo León

Dirección Estatal de Salud de los Trabajadores

Falcón

Gustavo Sandoval

VISIÓN

Ser un instrumento científico-técnica y político de la clase trabajadora venezolana en su lucha por la dignificación de los trabajadores y trabajadora de la patria socialista a través de la promoción de la salud de los trabajadores, en prevención de los accidentes y enfermedades ocupacionales, así como la atención integral del trabajador y control de las condiciones y medio ambiente en los centros de trabajos.

MISIÓN

Institución encargada de la Gestión del Régimen Prestacional de Seguridad y Salud en el Trabajo y de la ejecución de la política nacional en materia de promoción, prevención y atención de la seguridad y la salud laboral, garantizando el cumplimiento de la normativa legal en el área y la participación activa y protagónica de los trabajadores y trabajadoras en la defensa de la vida y la salud en el trabajo.

COMPETENCIAS

El INPSASEL es un Ente Autónomo, adscrito al Ministerio del Poder Popular para el Trabajo y Seguridad Social, cuya gestión se centra en la ejecución de las políticas del Estado en materia de promoción de condiciones dignas y ambientes de trabajo saludables, en la prevención de accidentes de trabajo y enfermedades ocupacionales y en la atención médica integral de trabajadores y trabajadoras con afecciones a la salud por las condiciones de trabajo a las que se exponen, así como velar por el cumplimiento de la normativa legal vigente en materia de seguridad y salud en el trabajo, con el fin de garantizar a los trabajadores y trabajadoras bienestar y mejor calidad de vida, permitiendo el desarrollo de todas sus potencialidades humanas, según lo establecido en la Ley Orgánica de Prevención, Condiciones y Medio Ambiente de Trabajo (Lopcymat).

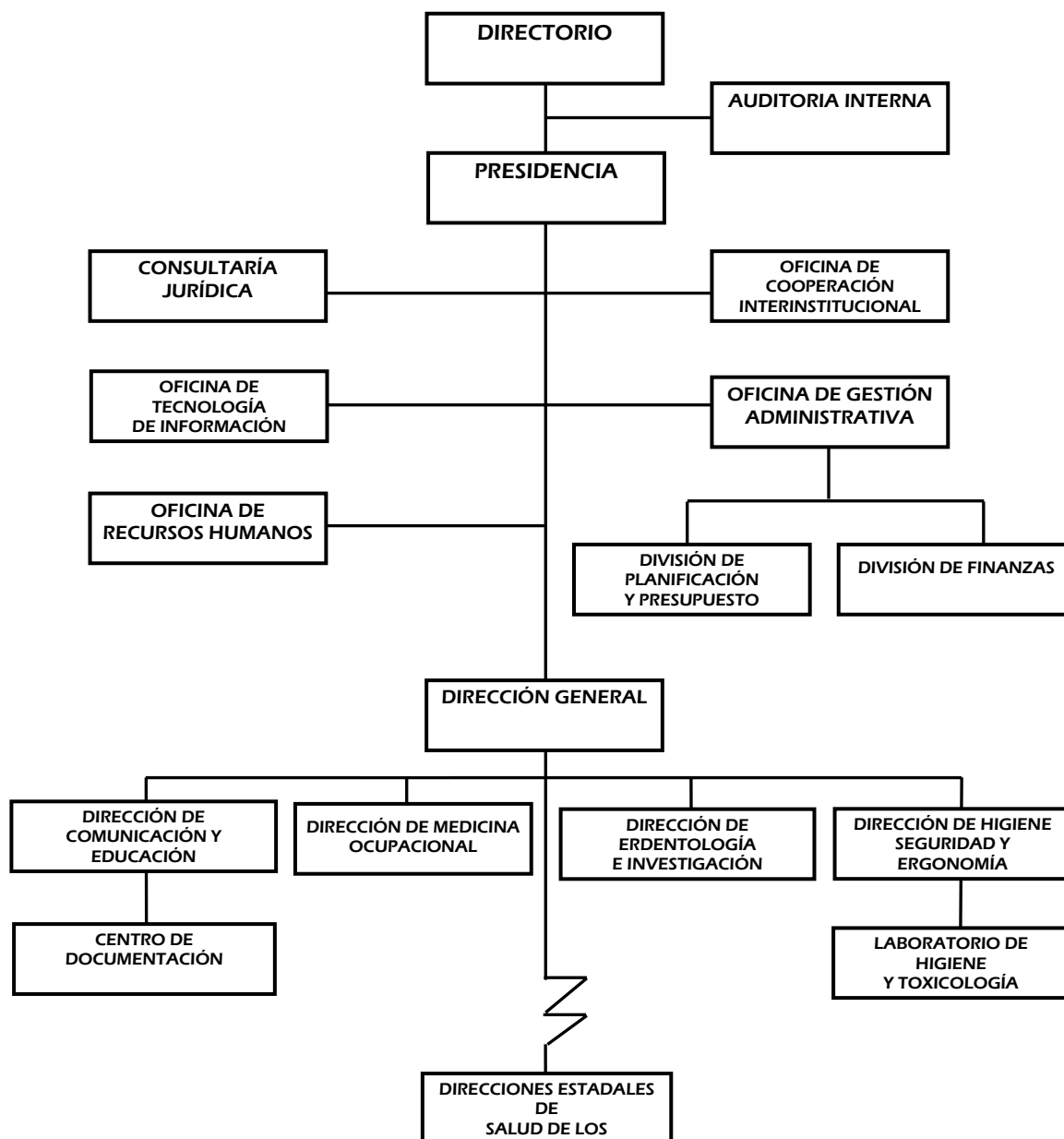
Conforme a lo señalado en el artículo 18 de la Lopcymat, al Inpsasel se le otorgan las siguientes competencias:

1. Ejecutar la Política Nacional de Salud y Seguridad en el Trabajo.
2. Presentar para su aprobación al Órgano Rector, conjuntamente con el Instituto Nacional de Capacitación y Recreación de los Trabajadores, el Plan Nacional de Seguridad y Salud en el Trabajo.

3. Proponer los lineamientos del componente de salud, seguridad y condiciones y medio ambiente de trabajo del Plan Nacional de Seguridad y Salud en el Trabajo.
4. Proponer al Ministerio con competencia en materia de seguridad y salud en el trabajo los proyectos de normas técnicas en materia de seguridad y salud en el trabajo.
5. Aprobar guías técnicas de prevención, que operarán como recomendaciones y orientaciones para facilitar el cumplimiento de las normas de seguridad y salud en el trabajo.
6. Ejercer las funciones de inspección de condiciones de seguridad y salud en el trabajo, estableciendo los ordenamientos y plazos de cumplimientos en caso de violación de la normativa vigente, sin perjuicio de las competencias generales de las unidades de Supervisión, adscrita a la Inspectoría del Trabajo.
7. Aplicar las funciones establecidas en la presente ley.
8. Asesorar a trabajadores y trabajadoras, a empleadores y empleadoras, a las cooperativas y otras formas asociativas comunitarias de carácter productivo o de servicio, así como sus organizaciones representativas, en materia de prevención, seguridad y salud laborales.
9. Calificar el grado de peligrosidad de las empresas, establecimientos, explotaciones y faenas, así como de las cooperativas y otras formas asociativas comunitarias de carácter productivo o de servicio.
10. Crear y mantener el Centro de Información, Documentación y Capacitación del Instituto Nacional de Prevención, Salud y Seguridad Laborales.
11. Promover el desarrollo de investigaciones y convenios en el área de seguridad y salud en el trabajo con los organismos científicos o técnicos nacionales e internacionales, públicos y privados, para el logro de los objetivos fundamentales de esta ley.
12. Desarrollar programas de educación y capacitación técnica para los trabajadores y trabajadoras y los empleadores y empleadoras, en materia de seguridad y salud en el trabajo.
13. Revisar y actualizar periódicamente la lista de enfermedades ocupacionales.
14. Investigar los accidentes y las enfermedades ocupacionales, estableciendo las metodologías necesarias para ser aplicadas y realizando los ordenamientos correspondientes.
15. Calificar el origen ocupacional de la enfermedad o del accidente.

16. Elaborar un criterio de evaluación de discapacidad a consecuencia de los accidentes de trabajo y las enfermedades ocupacionales.
17. Dictaminar el grado de discapacidad del trabajador o de la trabajadora.
18. Registrar y acreditar los Comités de Seguridad y Salud Laboral, los Servicios de Seguridad y Salud en el Trabajo, personas naturales y jurídicas que presten servicios o realicen actividades de consultoría y asesoría en el área de seguridad y salud en el trabajo, y supervisar su funcionamiento.
19. Coordinar acciones con otros organismos del sector público y del sector privado, con competencia en seguridad y salud en el trabajo para el ejercicio efectivo de sus funciones.
20. Establecer los principios para la elaboración, implementación y evaluación de los Programas de Seguridad y Salud en el trabajo.
21. Tramitar las prestaciones a que hubiere lugar y ordenar a la Tesorería de Seguridad Sociales pago de las prestaciones en dinero causadas ante la ocurrencia de un accidente de trabajo o enfermedad ocupacional según lo establecido en la presente Ley.
22. Prestar apoyo técnico especializado a los organismos competentes en materia de certificación y acreditación de calidad.
23. Crear y mantener actualizado el Sistema de Vigilancia Epidemiológica de Seguridad y Salud en el Trabajo, en coordinación con los Ministerios con competencia en materia de salud, en correspondencia con el Sistema de Información del Sistema de Seguridad Social.
24. Fortalecer los mecanismos de integración, coordinación y colaboración entre los organismos y entes nacionales, estatales y municipales con competencia en materia de seguridad y salud en el trabajo.
25. Asesorar al Ejecutivo Nacional sobre la suscripción y ratificación de tratados, convenios y acuerdos internacionales en materia de seguridad y salud en el trabajo.
26. Requerir la acción de los organismos de seguridad del Estado para el cumplimiento de su competencia.

ORGANIGRAMA ESTRUCTURA



LÍNEAS DE ACCIÓN

OBJETIVOS ESTRATÉGICOS

Acelerar la creación de la nueva institucionalidad del aparato del Estado

Con este objetivo se plantea conseguir una administración pública efectiva al servicio de la ciudadanía, aumentar la eficacia, eficiencia, transparencia y buen funcionamiento de la misma y fortalecer el papel del Estado en la lucha por el respeto de los derechos humanos.

En este sentido, las acciones desarrolladas estuvieron alineadas a las siguientes políticas: Estimular y promover la democratización de la organización de los trabajadores para la defensa de sus derechos y garantizar la defensa del derecho a un trabajo digno y decente mediante el fortalecimiento de los servicios de promoción, intermediación, fiscalización, formación y defensa de los derechos y de las obligaciones de los trabajadores.

POLÍTICA

Estimular y promover la democratización de la organización de los trabajadores para la defensa de sus derechos.

En consonancia con esta política, se impulsó la participación y organización de los trabajadores y trabajadoras, tomando en cuenta los mecanismos de democracia participativa y soberanía popular, garantizando la igualdad, confiabilidad, imparcialidad, transparencia y eficacia en el proceso de elección de delegados y delegados de prevención.

POLÍTICA

Garantizar la defensa del derecho a un trabajo digno y decente mediante el fortalecimiento de los servicios de promoción, intermediación, fiscalización, formación y defensa de los derechos y de las obligaciones de los trabajadores.

La política implementada para cumplir con la defensa de los derechos de trabajadores y trabajadoras en materia de seguridad y salud en el trabajo, estuvo enmarcada en ampliar y fortalecer la capacidad institucional, promoviendo un servicio público eficiente y eficaz que ofrezca atención oportuna a los trabajadoras y

trabajadores en defensa de los derechos a la Salud y Seguridad en el Trabajo con el establecimiento de instalaciones dignas y adecuadas.

Asimismo, se alineó a la acción institucional a la vigilancia del cumplimiento de la legislación en materia de seguridad y salud en el trabajo, brindando los mecanismos necesarios para tal fin, entre los que destacan **las inspecciones para la fiscalización de las condiciones y medio ambiente de trabajo.**

OBJETIVOS ESTRATÉGICOS

Avanzar en la conformación de la nueva estructura social.

Dentro del planteamiento de este objetivo, se encuentra la ampliación y fortalecimiento de los principios fundamentales para la implementación del sistema de seguridad social, en función de profundizar los cambios en la lucha contra la inequidad, así como promover la formación de los ciudadanos, erradicar la exclusión, entre otros, con el fin de maximizar el cumplimiento de los derechos laborales.

A este respecto, se planteó la siguiente política: Garantizar una seguridad social para todos y para todas, ampliando la calidad y cobertura en las prestaciones.

POLÍTICA

Garantizar una seguridad social para todos y para todas, ampliando la calidad y cobertura en las prestaciones.

La política desarrollada se orientó a garantizar una atención oportuna e integral con calidad de servicio, implementando estrategias de intervención que permitan maximizar la cobertura de atención integral adecuada que responda a las necesidades de trabajadores y trabajadoras con daños a la salud debido a la exposición a Riesgos y Procesos Peligrosos.

LOGROS ALCANZADOS

POLÍTICA

Estimular y promover la democratización de la organización de los trabajadores para la defensa de sus derechos.

LOGROS

Se promovió la elección y registro de 15.407 Delegados y Delegadas de Prevención, como estrategia para el avance en la organización de los trabajadores y trabajadoras y su participación y control social beneficiando así a 689.491 trabajadores y trabajadoras.

INSUMOS PARA ALCANZAR LOS LOGROS

Se logró formar e informar a través de actividades de formación e información a 248.382 trabajadores y trabajadoras.

Se ejecutó el “Plan Nacional de Formación” dirigido a Delegados y Delegadas de Prevención de los sectores económicos estratégicos como lo son Petróleo, Electricidad, Construcción, Centrales Azucareras, Ferrocarriles, metalúrgico, servicio, metalmecánica y empresas de producción social, formando y capacitando a 5.608 delegados y delegadas de prevención con el objeto de transformar y mejorar la realidad en los centros de trabajo, a través de la construcción de saberes desde su propia reflexión y práctica y así generar una cultura que les permita asumir el control en materia de Seguridad y Salud Laboral.

Con el propósito de fortalecer la acción educativa se ha desarrollado una comunidad virtual de interacción dirigida a los trabajadores y trabajadoras del país, así como los funcionarios de la institución con el fin de impulsar la implantación de la modalidad educativa a distancia para el desarrollo de programas de formación a nivel nacional.

POLÍTICA

Garantizar la defensa del derecho al trabajo digno y decente mediante el fortalecimiento de los servicios de promoción, intermediación, fiscalización, formación y defensa de los derechos y de las obligaciones de trabajadores y trabajadoras.

LOGROS

Se logró impactar a un total de 1.014.200 trabajadores y trabajadoras a través de la vigilancia de las condiciones objetivas en los centros de trabajo para la prevención de accidentes y enfermedades ocupacionales logrando mejorar la calidad de vida de trabajadores y trabajadoras.

INSUMOS PARA ALCANZAR LOS LOGROS

Se realizaron 1305 **inspecciones de condiciones de seguridad y salud en el trabajo** y **706 investigaciones de origen de enfermedad ocupacional** para identificar y evaluar los diferentes procesos peligrosos o factores de riesgos presentes en una actividad de trabajo.

Con el apoyo del laboratorio de higiene y toxicología se realizaron **14.175 determinaciones ambientales y biológicas**.

Se ejecutaron **128 proyectos estratégicos de prevención** a nivel nacional en distintos sectores económicos tales como; sector petrolero, construcción, manufactura, eléctrico, transporte, empresas de producción social, entre otros. A través de la generaron de 96 mesas técnicas con los actores sociales a nivel nacional.

Se abrieron 11 salas de registro, para llevar a cabo las disposiciones establecidas en la Lopcymat para el levantamiento del registro de delegados de prevención, accidentes de trabajo, enfermedades ocupacionales, comité de seguridad y salud laboral, servicios de seguridad y salud en el trabajo, empresas e instituciones y profesionales que realicen actividades en el área de seguridad y salud en el trabajo, expedientes de inspecciones y sanciones

LOGROS

Se logró ampliar y fortalecer la acción institucional, para mejorar la calidad del servicio, consolidado en 11 Direcciones Estadales de Salud de los Trabajadores.

INSUMOS PARA ALCANZAR LOS LOGROS

Se firmó el Convenio con la Corporación Venezolana de Guayana (CVG) permitiendo consolidar el **Proyecto de Prevención en el sistema del control de gestión de riesgo en las empresas básicas del país**.

Se firmó convenio de cooperación con la Universidad Central de Venezuela (UCV), a objeto de **diseñar proyectos de investigación y formación especializada a los trabajadores y trabajadoras del Inpsasel**.

Se firmó el Convenio de Cooperación entre el INCRET y el Inpsasel, a objeto de **impulsar la política de bienestar social hacia los trabajadores y trabajadoras, en beneficio de mejorar la calidad en la prestación del servicio en salud y seguridad en el trabajo.**

Convenio entre Inpsasel y Vive TV, cuyo objeto general fue el de **promover procesos saludables en los trabajadores y trabajadoras, así como la prevención de accidentes y enfermedades ocupacionales**, con lo cual se beneficia a aproximadamente a 2800 trabajadores y trabajadoras.

Se fortaleció el servicio brindado por el Inpsasel a través de la apertura y consolidación de nuevas sedes a objeto de **ampliar la cobertura y la calidad en la prestación del servicio de seguridad y salud en el trabajo**. Dentro de este contexto se amplió la presencia institucional en los estados Portuguesa y Falcón para dar respuesta a la población trabajadora y empleadora de esas regiones, asimismo.

Se brindó servicios de Interconexión VPN para acceder al sistema de información y servicio de voz sobre IP a través de la internet, automatización de los sistemas de prevención y promoción en salud y seguridad laborales y el suministro del equipamiento tecnológico necesario para la automatización y prestación del servicio de seguridad y salud en el trabajo a objeto de efectuar el manejo en tiempo oportuno del **registro de estadística de accidentes de trabajo y enfermedades ocupacionales**.

Se realizaron 78 jornadas de divulgación de la Reforma de la Ley Orgánica de Prevención, Condiciones y Medio Ambiente de Trabajo (LOPCYMAT) a objeto de generar conocimiento a los trabajadores y trabajadoras de sus deberes y derechos sociales y laborales.

Se celebraron trece (13) reuniones con los distintos actores sociales y nueve (9) **audiencias públicas para la consulta pública** a objeto de realizar una propuesta de Reglamento Parcial de la Ley Orgánica de Prevención, Condiciones y Medio Ambiente de Trabajo, con la participación activa de todos los actores sociales integrados en esta materia.

POLÍTICA

Garantizar una seguridad social para todos y para todas, ampliando la calidad y cobertura en las prestaciones.

LOGROS

Se benefició a 2.624.398 trabajadores y trabajadoras con la atención integral en seguridad y salud en el trabajo.

INSUMOS PARA ALCANZAR LOS LOGROS

Se ejecutaron 15.895 atenciones integrales orientada al diagnóstico precoz de las patologías que se originan en el trabajo, con el objetivo de minimizar el progreso de la enfermedad, de la discapacidad favoreciendo la reinserción laboral.

Se ejecutaron 1539 evaluaciones de puestos de trabajo para determinar la presencia del agentes capaces de producir efectos perjudiciales a la salud del trabajador y trabajadora, evaluando objetivamente el tiempo de exposición, intensidad de la exposición, factores coadyuvantes para la acentuación del riesgo que pueden ser inherentes a las actividades realizadas y/o con la organización del trabajo, del proceso productivo hasta el proceso reproductivo.

Se investigaron 2478 accidentes de trabajo, ordenándose las medidas correctivas para prevenir nuevos accidentes logrando que los trabajadores y trabajadoras de los sectores y empresas involucradas en la investigación laboren bajo un ambiente de trabajo adecuado y propicio para el pleno ejercicio de sus facultades físicas y mentales.

Se ejecutaron 1425 evaluaciones de trabajadores y trabajadoras para la certificación de discapacidad permitiendo que los afectados por estas lesiones accedieran al sistema del Régimen Prestacional de Seguridad y Salud en el Trabajo, y a las indemnizaciones correspondientes según lo certifica la Lopcymat.

Se orientó a trabajadores y trabajadoras, empleadores y empleadoras con 13.955 asesorías en materia de salud y seguridad en el trabajo que abarca asesorías médicas, técnicas y legales.

Se atendieron 3444 trabajadores y trabajadoras con lesiones causadas por accidentes de trabajos.

LOGROS

Se logró impactar directamente a 839 e indirectamente 48.676 niños, niñas y adolescentes, con la implantación de un Plan Estratégico para el abordaje de territorios sociolaborales. Asimismo, mediante un plan estratégico de inspección de supermercado se benefició un total 2.590 niños, niñas y adolescentes

empaquetadores de manera directa e indirecta a más 10.000 niñas, niños y adolescentes de una muestra de supermercado en los estados antes mencionados.

INSUMOS PARA ALCANZAR LOS LOGROS

La puesta en marcha del Plan Estratégico para la Protección Integral de los Niños, Niñas y Adolescentes Trabajadores del sector informal, abordó como prueba piloto 8 territorios sociolaborales en los estados Aragua, Bolívar, Carabobo, Distrito Capital, Miranda, Lara, Táchira y Zulia.

Se realizó del Primer Operativo Nacional para el levantamiento de información sobre las condiciones de trabajo de los adolescentes embaladores o empaquetadores censando a 333 Supermercados.

PROYECTOS EJECUTADOS EN EL AÑO 2006

Nombre del Proyecto	Monto Aprobado 2006 (en bolívares)	% de Avance Físico 2006	% de Avance Financiero 2006
Promoción de la Cultura de Seguridad y Salud en el Trabajo.	3.895.317.672,00	134	98,4
Inspección para la Vigilancia de las Condiciones y Medio Ambiente de Trabajo y la Prevención de Accidentes de Trabajo y Enfermedades Ocupacionales.	4.759.236.242,00	84,51	98,42
Atención Integral en Seguridad y Salud a los Trabajadores y Trabajadoras.	8.795.697.635,00	438	98,38
Protección Integral de los Niños, Niñas y Adolescentes en Materia de Seguridad y Salud en el Trabajo.	814.874.935,00	20,7	98,46
Fortalecimiento de la Acción Institucional para Ampliar la Cobertura y Mejorar la Calidad y Prestación del Servicio de Atención Integral en Seguridad y Salud en el Trabajo a Trabajadores y Empleadores.	7.425.913.891,00	138	98,39

RECURSOS TRANSFERIDOS E INGRESOS DEVENGADOS

<p align="center">INFORMACIÓN MENSUAL DE INGRESOS (Millones de Bolívars)</p> <p>1. DENOMINACIÓN DEL ENTE: INPSASEL 2. ÓRGANO/ENTE EMISOR DE LOS RECURSOS: Ministerio del Trabajo 3. PRESUPUESTO: 2006 4. FUENTE DE FINANCIAMIENTO: RECURSOS ORDINARIOS POR TRANSFERENCIA RECIBIDAS DEL SECTOR PÚBLICO</p> <p align="center">OTROS INGRESO POR MULTAS Y SANCIONES</p>				
---	--	--	--	--

5. MESES	6. MONTO RECAUDADO			
	RECURSOS PROPIOS	TRANSFERENCIAS	OTROS INGRESOS	TOTAL
ENERO		2.155.870.284,42	58.447.200,00	2.214.317.484,42
FEBRERO		2.844.129.715,58	20.742.876,00	2.864.872.591,58
MARZO		7.000.000.000,00	90.272.700,00	7.090.272.700,00
ABRIL		3.000.000.000,00	137.190.900,00	3.137.190.900,00
MAYO		1.500.000.000,00	119.095.200,00	1.619.095.200,00
JUNIO		3.000.000.000,00	109.872.000,00	3.109.872.000,00
JULIO		2.000.000.000,00	81.032.700,00	2.081.032.700,00
AGOSTO		2.500.000.000,00	484.385.200,00	2.984.385.200,00
SEPTIEMBRE		370.443.413,00	147.710.800,00	518.154.213,00
OCTUBRE		500.000.000,00	59.404.800,00	559.404.800,00
NOVIEMBRE		500.000.000,00	84.920.800,00	584.920.800,00
DICIEMBRE		1.354.179.694,92	118.641.400,00	1.472.821.094,92
7. TOTAL	0,00	26.724.623.107,92	(*) 1.511.716.576,00	26.724.623.107,92

FORMA 3

(*) Otros ingreso por multas y sanciones que van formar parte de la tesorería de seguridad social artículo 12 numeral 3, artículo 18 numeral 7, artículo 133 y 134 de la lopcymat. Una vez este conformada dicha tesorería estos recursos pasarían a formar de la tesorería de seguridad social.

OBSTÁCULOS

Para ejecutar los proyectos programados en el año 2006, el factor principal que impidió y limitó la óptima ejecución de los mismos, fue la aprobación de la reforma de Ley Orgánica de Prevención, Condiciones y Medio Ambiente de Trabajo, la cual incrementa las competencias en la implementación del régimen de seguridad y salud

en el trabajo, enmarcado en el nuevo Sistema de Seguridad Social, es por ello que para dar respuesta a los objetivos que se trazó la institución, se transformaron algunas acciones para intervención estratégica de manera tal que se pudiera dar una respuesta eficiente y eficaz a la política de salud y seguridad en el trabajo.

Asimismo, la espera de aprobación del Reglamento Parcial de la Ley Orgánica de Prevención, Condiciones y Medio Ambiente de Trabajo no permitió llevar a cabo algunas acciones contentivas en los proyectos, debido a que no era exigible para las empresas cumplir con los procesos establecidos legalmente en materia de seguridad y salud en el trabajo.

LÍNEAS Y PLANES DE ACCIÓN PARA EL AÑO 2007

Objetivo estratégico	Nombre del Proyecto	Objetivo Específico	Impacto	Monto del Proyecto (Bs.)
Avanzar en la conformación de la nueva estructura social	Construcción de las bases del Sistema de Gestión de Seguridad y Salud en el Trabajo con especial énfasis en lo preventivo en las empresas del Sector Petrolero, Empresas Básicas, Electricidad, Manufactura, Construcción, Agrícola y Minera.	Establecer las bases del Sistema de Gestión de Seguridad y Salud en el Trabajo en las empresas del Sector Petrolero, Empresas Básicas, Electricidad, Manufactura, Construcción, Agrícola y Minera, a través de la aplicación de los elementos de promoción de la salud y prevención de accidentes laborales y enfermedades ocupacionales	513.400 trabajadores y trabajadoras beneficiados con la implementación de la gestión de seguridad y salud en sus centros de trabajo.	11.540.793.728
	Atención Integral a la demanda de trabajadores y trabajadoras con daños a la salud expuestos a Riesgos y Procesos Peligrosos.	Implementar estrategias de intervención que permitan maximizar la cobertura de atención integral adecuada que responda a las necesidades de trabajadores y trabajadoras con daños a la salud debido a la exposición a Riesgos y Procesos Peligrosos.	375.594 trabajadores y trabajadoras atendidos.	12.386.482.782
	Construcción de una cultura de prevención de seguridad y salud en el trabajo en el sector educativo y en el núcleo familiar	Instaurar las bases de Gestión de Seguridad y Salud en el Trabajo en los procesos educativos y en la familia, tomando en cuenta los actores sociales involucrados (Comunidad-Escuela-Misiones del Estado), para impulsar una cultura preventiva en la relación de salud, trabajo y medio ambiente laboral.	3.941.823 ciudadanos y ciudadanas beneficiados con la implementación de la gestión de seguridad y salud en su comunidad.	5.025.529.540

CUENTA 2.006
(INPSASEL)

EXPOSICIÓN DE MOTIVO

Es importante destacar que en el año 2005 tanto la ejecución física como financiera se llevaban por programas y a partir del año 2006 ambas ejecuciones comenzaron a llevarse por proyectos y actividades motivo por el cual no podemos presentar una comparación entre los dos años debido a esta nueva clasificación.

NOTAS EXPLICATIVAS DE LAS VARIACIONES EN LOS ESTADOS FINANCIEROS

PROYECTO Nro. 1

Promoción de la cultura y seguridad en el trabajo.

PARTIDA 4.01 GASTOS DE PERSONAL

La distribución presupuestaria asignada a esta partida para el año 2006 fue de Bs. 1.604.067.158,29, lo que representa un 19% del total general asignado a esta partida.

La ejecución financiera de esta partida para el año 2006 fue de Bs. 1.554.382.735,99 lo que representa un 97% del total presupuestado.

PARTIDA 4.02 MATERIALES SUMINISTROS Y MERCANCÍAS

La distribución presupuestaria asignada a esta partida para el año 2006 fue de Bs. 540.380.343,76, lo que representa un 57% del total general asignado a esta partida.

La ejecución financiera de esta partida para el año 2006 fue de Bs. 382.070.416,57 lo que representa un 71% del total presupuestado.

PARTIDA 4.03 SERVICIOS NO PERSONALES

La distribución presupuestaria asignada a esta partida para el año 2006 fue de Bs. 535.523.737,17, lo que representa un 21% del total general asignado a esta partida.

La ejecución financiera de esta partida para el año 2006 fue de Bs. 535.523.737,17 lo que representa un 100% del total presupuestado.

PROYECTO Nro. 2

Inspección para la vigilancia de las condiciones y medio ambiente de trabajo y la prevención de accidentes de trabajo y enfermedades ocupacionales.

PARTIDA 4.01 GASTOS DE PERSONAL

La distribución presupuestaria asignada a esta partida para el año 2006 fue de Bs. 3.985.404.585,00, lo que representa un 23% del total general asignado a esta partida.

La ejecución financiera de esta partida para el año 2006 fue de Bs. 3.979.804.556,12 lo que representa un 99,86% del total presupuestado.

PARTIDA 4.02 MATERIALES SUMINISTROS Y MERCANCÍAS

La distribución presupuestaria asignada a esta partida para el año 2006 fue de Bs. 556.000.000,00, lo que representa un 53% del total general asignado a esta partida.

La ejecución financiera de esta partida para el año 2006 fue de Bs. 555.218.745,30 lo que representa un 99,86% del total presupuestado.

PARTIDA 4.03 SERVICIOS NO PERSONALES

La distribución presupuestaria asignada a esta partida para el año 2006 fue de Bs. 217.831.657,00, lo que representa un 5% del total general asignado a esta partida.

La ejecución financiera de esta partida para el año 2006 fue de Bs. 217.525.574,26 lo que representa un 99,86% del total presupuestado.

PROYECTO Nro. 3

Atención integral en seguridad y salud a los trabajadores.

PARTIDA 4.01 GASTOS DE PERSONAL

La distribución presupuestaria asignada a esta partida para el año 2006 fue de Bs. 8.497.907.564,55, lo que representa un 45% del total general asignado a esta partida.

La ejecución financiera de esta partida para el año 2006 fue de Bs. 8.234.693.131,20 lo que representa un 96,90% del total presupuestado.

PARTIDA 4.02 MATERIALES SUMINISTROS Y MERCANCÍAS

La distribución presupuestaria asignada a esta partida para el año 2006 fue de Bs. 243.744.855,03, lo que representa un 25% del total general asignado a esta partida.

La ejecución financiera de esta partida para el año 2006 fue de Bs. 172.337.316,43 lo que representa un 70,70% del total presupuestado.

PARTIDA 4.03 SERVICIOS NO PERSONALES

La distribución presupuestaria asignada a esta partida para el año 2006 fue de Bs. 539.583.272,66, lo que representa un 21% del total general asignado a esta partida.

La ejecución financiera de esta partida para el año 2006 fue de Bs. 539.583.272,65 lo que representa un 100,00% del total presupuestado.

PROYECTO Nro 4

Protección integral de los niños niñas y adolescentes en materia de seguridad y salud en el trabajo.

PARTIDA 4.01 GASTOS DE PERSONAL

La distribución presupuestaria asignada a esta partida para el año 2006 fue de Bs. 644.640.189,00, lo que representa un 4% del total general asignado a esta partida.

La ejecución financiera de esta partida para el año 2006 fue de Bs. 643.734.382,93 lo que representa un 99,86% del total presupuestado.

PARTIDA 4.02 MATERIALES SUMINISTROS Y MERCANCÍAS

La distribución presupuestaria asignada a esta partida para el año 2006 fue de Bs. 63.478.262,00, lo que representa un 6% del total general asignado a esta partida.

La ejecución financiera de esta partida para el año 2006 fue de Bs. 63.389.066,51 lo que representa un 99,86% del total presupuestado.

PARTIDA 4.03 SERVICIOS NO PERSONALES

La distribución presupuestaria asignada a esta partida para el año 2006 fue de Bs. 106.756.484,00, lo que representa un 2% del total general asignado a esta partida.

La ejecución financiera de esta partida para el año 2006 fue de Bs. 106.606.476,80 lo que representa un 99,86% del total presupuestado.

PROYECTO Nro. 5

Fortalecimiento de la acción institucional para ampliar la cobertura y mejorar la calidad y prestación del servicio de atención integral en seguridad y salud en el trabajo a trabajadores(as) y empleadores(as).

PARTIDA 4.01 GASTOS DE PERSONAL

La distribución presupuestaria asignada a esta partida para el año 2006 fue de Bs. 1.747.180.941,56, lo que representa un 21% del total general asignado a esta partida.

La ejecución financiera de esta partida para el año 2006 fue de Bs. 1.693.063.708,82 lo que representa un 96,90% del total presupuestado.

PARTIDA 4.02 MATERIALES SUMINISTROS Y MERCANCÍAS

La distribución presupuestaria asignada a esta partida para el año 2006 fue de Bs. 246.606.804,15, lo que representa un 27% del total general asignado a esta partida.

La ejecución financiera de esta partida para el año 2006 fue de Bs. 174.360.828,41 lo que representa un 70,70% del total presupuestado.

PARTIDA 4.03 SERVICIOS NO PERSONALES

La distribución presupuestaria asignada a esta partida para el año 2006 fue de Bs. 2.033.304.590,93, lo que representa un 79% del total general asignado a esta partida.

La ejecución financiera de esta partida para el año 2006 fue de Bs. 2.033.304.590,93 lo que representa un 100% del total presupuestado.

PARTIDA 4.04 ACTIVOS REALES

La distribución presupuestaria asignada a esta partida para el año 2006 fue de Bs. 4.056.473.379,09, lo que representa un 95% del total general asignado a esta partida.

La ejecución financiera de esta partida para el año 2006 fue de Bs. 4.014.337.707,34 lo que representa un 98,96% del total presupuestado.

PROYECTO ACCIONES CENTRALIZADAS.

PARTIDA 4.01 GASTOS DE PERSONAL

La distribución presupuestaria asignada a esta partida para el año 2006 fue de Bs. 2.499.360.649,60, lo que representa un 30% del total general asignado a esta partida.

La ejecución financiera de esta partida para el año 2006 fue de Bs. 2.421.945.380,94 lo que representa un 96,90% del total presupuestado.

PARTIDA 4.02 MATERIALES SUMINISTROS Y MERCANCÍAS

La distribución presupuestaria asignada a esta partida para el año 2006 fue de Bs. 297.754.882,05, lo que representa un 31% del total general asignado a esta partida.

La ejecución financiera de esta partida para el año 2006 fue de Bs. 210.524.555,78 lo que representa un 70,70% del total presupuestado.

PARTIDA 4.03 SERVICIOS NO PERSONALES

La distribución presupuestaria asignada a esta partida para el año 2006 fue de Bs. 1.830.656.109,24, lo que representa un 71% del total general asignado a esta partida.

La ejecución financiera de esta partida para el año 2006 fue de Bs. 1.830.656.109,24 lo que representa un 100,00% del total presupuestado.

PARTIDA 4.04 ACTIVOS REALES

La distribución presupuestaria asignada a esta partida para el año 2006 fue de Bs. 212.020.223,91, lo que representa un 10% del total general asignado a esta partida.

La ejecución financiera de esta partida para el año 2006 fue de Bs. 199.393.946,66 lo que representa un 94,04% del total presupuestado.

PARTIDA 4.08 OTROS GASTOS INSTITUCIONES DESCENTRALIZADAS

La depreciación y amortización presupuestada para el año 2006 fue de Bs. 314.176.183,00. Se registro una depreciación durante el año de Bs. 813.772.018,71, lo que representa un incremento en comparación con el año 2005 de un 489%.


INFORMACIÓN MENSUAL DE INGRESOS
(Millones de Bolívares)

1. DENOMINACIÓN DEL ENTE: **INPSASEL**
2. ORGANIZANTE EMISOR DE LOS RECURSOS: MINTRASS
3. PRESUPUESTO: 2006
4. FUENTE DE FINANCIAMIENTO: RECURSOS ORDINARIOS POR TRANSFERENCIA RECIBIDAS DEL SECTOR PÚBLICO
OTROS INGRESO POR MULTAS Y SANCIONES

FECHA
23/01/2007

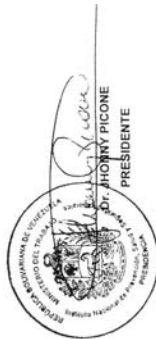

5. MESES	DEVENGADO	6. MONTO			
		RECAUDADO			TOTAL
		RECURSOS PROPIOS	TRANSFERENCIAS	OTROS INGRESOS	
ENERO			2.155.870.284,42	58.447.200,00	2.214.317.484,42
FEBRERO			2.844.129.715,58	20.742.876,00	2.864.872.591,58
MARZO			7.000.000.000,00	90.272.700,00	7.090.272.700,00
ABRIL			3.000.000.000,00	137.190.900,00	3.137.190.900,00
MAYO			1.500.000.000,00	119.095.200,00	1.619.095.200,00
JUNIO			3.000.000.000,00	109.872.000,00	3.109.872.000,00
JULIO			2.000.000.000,00	81.032.700,00	2.081.032.700,00
AGOSTO			2.500.000.000,00	484.385.200,00	2.984.385.200,00
SEPTIEMBRE			370.443.413,00	147.710.800,00	518.154.213,00
OCTUBRE			500.000.000,00	59.404.800,00	559.404.800,00
NOVIEMBRE			500.000.000,00	84.920.800,00	584.920.800,00
DICIEMBRE			1.354.179.694,92	118.641.400,00	1.472.821.094,92
7. TOTAL		0,00	26.724.623.107,92	1.511.716.576,00	28.236.339.683,92

7. FIRMAS AUTORIZADAS


Dr. HONNY PICONE
PRESIDENTE


Lic. Oswelle C. Guila B.
Directora de la Oficina de Gestión Administrativa

* OTROS INGRESO POR MULTAS Y SANCIONES QUE VAN FORMAR PARTE DE LA TESORERÍA DE SEGURIDAD SOCIAL ARTICULO 12 NUMERAL 3. ARTICULO 18 NUMERAL 7. ARTICULO 133 Y 134 DE LA LOPCYMAT. UNA VEZ ESTE CONFORMADA DICHA TESORERÍA ESTOS RECURSOS PASARÍAN A FORMAR DE LA TESORERÍA DE SEGURIDAD SOCIAL.

INFORMACIÓN CONSOLIDADA DE INGRESOS (Millones de Bolívars)				FECHA 23/01/2007	
1. DENOMINACIÓN DEL ENTE: INPSASEL					
2. ORGANIZANTE EMISOR DE LOS RECURSOS: MINTRASS					
3. PRESUPUESTO: 2006					
4. FUENTES DE FINANCIAMIENTO		5. MONTO			
		DEVENGADO		RECAUDADO	
		RECURSOS PROPIOS		TRANSFERENCIAS	
		OTROS INGRESOS		TOTAL	
RECURSOS ORDINARIOS POR TRANSFERENCIAS RECIBIDAS DEL SECTOR PUBLICO		26.724.623.107,92		26.724.623.107,92	
OTROS INGRESOS POR MULTAS Y SANCIONES		1.511.716.576,00		1.511.716.576,00	
6. TOTAL				28.236.339.683,92	
7. FIRMAS AUTORIZADAS					
 Dr. HONY PICONE PRESIDENTE		 Lic. Osvaldo C. Guis B. Directora de la Oficina de Gestión Administrativa			
* OTROS INGRESO POR MULTAS Y SANCIONES QUE VAN FORMAR PARTE DE LA TESORERIA DE SEGURIDAD SOCIAL ARTICULO 12 NUMERAL 3, ARTICULO 18 NUMERAL 7, ARTICULO 133 Y 134 DE LA LOPCYMAT. UNA VEZ ESTE CONFORMADA DICHA TESORERIA ESTOS RECURSOS PASARIAN A FORMAR DE LA TESORERIA DE SEGURIDAD SOCIAL.					
FORMA: 4					

MINISTERIO DEL PODER POPULAR PARA EL TRABAJO Y SEGURIDAD SOCIAL

Instituto Nacional de Prevención, Salud y Seguridad Laborales
BALANCE GENERAL
PARA LOS AÑOS TERMINADOS AL 31/12/2006 Y 31/12/2005
(Expresado en Millones de Bolívares)

Denominación	Año 2006	Año 2005	Variación Absoluta	Variación Relativa
ACTIVO	20.785,84	19.253,01	1.532,83	7,96%
<u>ACTIVO CIRCULANTE</u>	<u>8.232,77</u>	<u>10.827,95</u>	<u>-2.595,18</u>	<u>-23,97%</u>
- Activo Disponible	7.029,36	10.033,41	-3.004,05	-29,94%
Caja	2,35	2,57		-8,61%
Bancos Públicos	7.027,01	10.030,84		-29,95%
Bancos Privados				
Bancos del Exterior				
Inversiones Temporales				
- Activo Exigible	1.203,40	794,53	408,87	51,46%
Cuentas Comerciales por Cobrar a Corto plazo				
Menos Previsión para Cuentas Incobrables				
Cuentas a Cobrar - Comerciales Netas				
Otras Cuentas por Cobrar a Corto Plazo	860,27	0,40		214968,63%
Efectos Comerciales por Cobrar a Corto Plazo				
Inversiones Financieras en Títulos y Valores a Corto Plazo				
Préstamos por Cobrar a Corto Plazo				
Fondo en Anticipo				
Fondo en Bienes en Fideicomiso				
Anticipos a Proveedores a Corto Plazo	343,13	794,13		-56,79%
Anticipos a Contratistas por Contratos de Corto Plazo				
Otros gastos pagados por anticipado				
Fondos en Avance				
Rentas por Recaudar a Corto Plazo				
- Activo Realizable	0,00	0,00	0,00	
Inventario de Materia Prima				
Inventario de Productos Terminados				
Inventario de Productos en proceso				
Inventario de Mercancía				
Inventario de Materiales y Suministro				
- Otros Activos Circulantes	0,00	0,00	0,00	
<u>ACTIVO NO CIRCULANTE</u>	<u>12.553,08</u>	<u>8.425,07</u>	<u>4.128,01</u>	<u>49,00%</u>
- Cuentas y Efectos por Cobrar a Mediano y Largo Plazo				
- Inversión Financiera a Largo Plazo				
- Inversiones Financieras en Acciones y Participaciones de Capital a Largo Plazo				
Inversiones Financieras en Títulos y Valores a Largo Plazo				
Préstamos por Cobrar a Largo Plazo				
- Propiedad Planta y Equipo	13.520,53	8.578,75	4.941,78	57,60%
Menos: Depreciación y Amortización Acumulada	971,98	160,28	811,69	506,42%
- Propiedad Planta y Equipo Neto	12.548,56	8.418,47	4.130,09	49,06%
Tierras y Terrenos Expropiados				
Edificios e Instalaciones Expropiados				
- Construcciones en Proceso de Bienes en Dominio Privado				
- Construcciones en Proceso de Bienes en Dominio Público				
- Activos Intangibles	20,78	20,78	0,00	0,00%
Menos: Depreciación y Amortización Acumulada	16,27	14,19	2,08	14,65%
- Activos Intangibles Neto	4,52	6,60	-2,08	-31,51%
- Otros Activos no Circulantes (Detallar código y denominación)				

Instituto Nacional de Prevención, Salud y Seguridad Laborales
BALANCE GENERAL
PARA LOS AÑOS TERMINADOS AL 31/12/2006 Y 31/12/2005
(Expresado en Millones de Bolívars)

Denominación	Año 2006	Año 2005	Variación Absoluta	Variación Relativa
PASIVO	7.693,31	6.500,18	1.193,13	18,36%
<u>PASIVO CIRCULANTE</u>	6.162,31	6.500,18	-337,88	-5,20%
- Cuentas a Pagar a Corto Plazo	4.331,92	4.303,60		0,66%
- Efectos a Pagar a Corto Plazo				
- Deuda Pública a Corto Plazo (Detallar)				
- Otros Pasivos Circulantes	1.055,66	1.890,06		-44,15%
- Provisiones				
Provisión para despidos	774,73	306,52		152,75%
Reservas técnicas				
Provisión para pérdida de inventario				
Provisiones Para Beneficios Sociales				
Otras provisiones				
<u>PASIVO NO CIRCULANTE</u>	1.531,00	0,00	1.531,00	
- Efectos por Pagar a Mediano y Largo Plazo				
- Deuda Publica a Largo Plazo				
Deuda Publica Interna por Prestamos por Pagar a Largo Plazo				
Deuda Publica Externa por Prestamos por Pagar a Largo Plazo				
- Otros Pasivos no Circulantes	1.531,00			
PATRIMONIO	13.092,53	12.752,83	339,70	2,66%
<u>CAPITAL SOCIAL</u>		0,00		
<u>TRANSFERENCIAS DE CAPITAL INTERNAS RECIBIDAS DEL SECTOR PRIVADO (DETALLAR)</u>				
<u>RESERVAS</u>				
- Reservas Legales y Estatutarias				
<u>SUPERÁVIT NO DISTRIBUIDO - DÉFICIT ACUMULADO</u>	13.092,53	12.752,83	339,70	2,66%
- Resultado Acumulados de Ejercicios Anteriores	12.752,83	940,33		1256,20%
- Resultado del Ejercicio	339,70	11.812,50		-97,12%
- Superávit por Donación				
- Ajustes de ejercicios anteriores				
PASIVO + PATRIMONIO	20.785,84	19.253,01	1.532,83	7,96%

FORMA: ~

MINISTERIO DEL PODER POPULAR PARA EL TRABAJO Y SEGURIDAD SOCIAL

Instituto Nacional de Prevención, Salud y Seguridad Laborales
ESTADO DE RESULTADOS
 PARA LOS AÑOS TERMINADOS AL 31/12/2006 Y 31/12/2005
 (Expresado en Millones de Bolívars)

Denominación	Año 2006	Año 2005	Variación Absoluta	Variación Relativa
1. Ingresos Corrientes	26.730,18	26.221,76	508,42	-2%
<u>a. Transferencias y Donaciones Corrientes</u>	<u>26.724,62</u>	<u>22.000,00</u>	<u>4.724,62</u>	<u>-18%</u>
- Del Sector Privado (Detallar Código y Denominación)				
- Del Sector Público				
- De la República				
De los Entes Descentralizados sin Fines Empresariales (*)	26.724,62	22.000,00	4.724,62	-18%
Entes Descentralizados con Fines Empresariales Petroleros				
Del Poder Estatal				
Del Poder Municipal				
- Del Exterior				
De Instituciones sin Fines de Lucro				
De Gobiernos Extranjeros				
De Organismos Internacionales				
<u>b. Ingresos por Actividades Propias</u>	<u>0,00</u>	<u>0,00</u>	<u>0,00</u>	<u>0,00</u>
- Venta Brutas de Bienes (Detallar)				
- Venta Brutas de Servicios (Detallar)				
- Ingresos no Tributarios (Detallar Código y Denominación)				
<u>c. Otros Ingresos Corrientes</u>	<u>5,55</u>	<u>4.221,76</u>	<u>-4.216,21</u>	<u>75906%</u>
- Ingresos por Aportes y Contribuciones a la Seguridad Social				
- Ingresos de la Propiedad				
Intereses por Depósitos a la vista				
Intereses de Títulos y Valores				
Otros ingresos de la propiedad (Detallar)		4.220,80	-4.220,80	
- Otros Ingresos Diversos (Detallar Código y Denominación)	5,55	0,96	4,60	-83%

Instituto Nacional de Prevención, Salud y Seguridad Laborales
ESTADO DE RESULTADOS
PARA LOS AÑOS TERMINADOS AL 31/12/2006 Y 31/12/2005
(Expresado en Millones de Bolívars)

Denominación	Año 2006	Año 2005	Variación Absoluta	Variación Relativa
2. Gastos Corrientes	26.390,48	14.409,27	11.981,21	-45%
<u>a. Gastos de Consumo</u>	<u>26.390,48</u>	<u>14.409,27</u>	<u>11.981,21</u>	<u>-45%</u>
- Gastos de Personal	17.670,31	9.016,16	8.654,14	-49%
- Materiales, Suministros y Mercancías	1.847,66	1.080,49	767,17	-42%
- Servicios no Personales	6.058,61	4.173,73	1.884,88	-31%
- Variación de Inventarios				
Inventario de Materia Prima				
Inventario de Productos Terminados				
Inventario de Productos en proceso				
Inventario de Mercancía				
Inventario de Materiales y Suministro				
Inventario de Semovientes				
Otros Gastos				
Depreciación	811,69	136,12	675,57	-83%
Amortización	2,08	1,97	0,11	-5%
Intereses por Operaciones Financieras				
Pérdida por Cuentas Incobrables				
Pérdidas Ajenas a la Operación	0,13	0,80	-0,67	511%
Descuentos, Bonificaciones y Devoluciones				
<u>b. Otros Gastos Corrientes</u>	<u>0,00</u>	<u>0,00</u>	<u>0,00</u>	<u>0,00</u>
- Transferencias y Donaciones				
Transferencias Corrientes Internas al Sector Privado				
Transferencias Corrientes Internas al Sector Público				
Otras Transferencias Corrientes Diversas				
- Indemnizaciones y Sanciones Pecuniarias				
3. Resultado del Ejercicio (3 = 1 - 2)	339,70	11.812,50	-11.472,80	3377%

FORMA: 8

MINISTERIO DEL PODER POPULAR PARA EL TRABAJO Y SEGURIDAD SOCIAL

Instituto Nacional de Prevención, Salud y Seguridad Laborales
ESTADO FLUJO DE EFECTIVO
PARA EL AÑO TERMINADO AL 31 DE DICIEMBRE DE 2006
(expresados en millones de bolívares)

Denominación	Año 2006	Año 2005	Variación Absoluta	Variación Relativa
Flujo de Efectivo Proveniente de Actividades Operativas:				
Utilidad antes de impuesto del Ejercicio	-11.472,80	10.993,88	-22.466,67	-195,83%
Ajustes para conciliar la Utilidad y el Efectivo Neto				
Provisto por Actividades Operativas:				
Amortización de Prepagados y provisión				
Depreciación	813,77	138,09	675,69	-83,03%
Cambios Netos en Operaciones de Activos y Pasivos:	813,77	138,09	675,69	-83,03%
(Aumento) Disminuciones de Cuentas por Cobrar a Clientes		0,10	-0,10	
(Aumento) Disminuciones de Cuentas por Cobrar Empleados				
(Aumento) Disminuciones Anticipos a Proveedores	451,01	-794,13	1.245,14	-276,08%
(Aumento) Disminuciones de Inventarios				
(Aumento) Disminuciones Seguros Pagados por Anticipado				
(Aumento) Disminuciones Otros Activos		2,70	-2,70	
(Aumento) Disminuciones Obligaciones Laborales				
(Aumento) Disminuciones Cuentas por Pagar Comerciales	28,32	4.303,60	-4.275,28	15097,26%
(Aumento) Disminuciones Otros Pasivos	696,60	1.755,33	-1.058,73	151,98%
Ajustes				
(Aumento) Disminuciones Impuesto a los activos empresariales a pagar				
Efectivo Neto Provisto (Aplicado) por Actividades Operativas	-9.483,10	16.399,56	-25.882,66	-272,93%
Flujo de Efectivo Provenientes de Actividades de Inversión				
Adquisición de Activos Fijos	-4.941,78	-8.283,77	3.341,99	67,63%
Efectivo Neto Usado en Actividades de Inversión	-4.941,78	-8.283,77	3.341,99	67,63%
Flujo de Efectivo Proveniente de Actividades de Financieras				
Aumento de Cuentas por Cobrar asignaciones extraordinarias	-859,87		-859,87	-100,00%
Pago de Indemnizaciones Laborales	468,21	34,92	433,28	-92,54%
Cuentas por Pagar Accionistas				
Aumento de Capital Social	11.812,50	818,62	10.993,88	-93,07%
Efectivo Neto Provisto por Actividades Financieras	11.420,83	853,54	10.567,28	-92,53%
Aumento Neto en Efectivo y Equivalentes de Efectivo	-3.004,05	8.969,34	-11.973,39	-398,57%
Efectivo y Equivalente de Efectivo al Inicio del Ejercicio	10.033,41	1.064,08	8.969,34	-89,39%
Efectivo y Equivalente de Efectivo al Cierre del Ejercicio	7.029,36	10.033,41	-3.004,05	42,74%

FORMA: 9

Instituto Nacional de Prevención, Salud y Seguridad Laborales
ESTADO DE MOVIMIENTO DE LAS CUENTAS DEL PATRIMONIO
EJERCICIO FINALIZADO EL 31 DE DICIEMBRE DE 2006
(Millones de Bolívars)

	Resultados Acumulados	Total Patrimonio
SALDO al 31 de Diciembre de 2005	12.752,83	12.752,83
Resultado del período	339,70	339,70
SALDO al 31 de Diciembre de 2006	13.092,53	13.092,53

FORMA: 10

1. CODIGO DEL ENTE: AN76		DENOMINACIÓN DEL ENTE: INSTITUTO NACIONAL DE PREVENCIÓN SALUD Y SEGURIDAD LABORALES		ORGANISMO DE ADSCRIPCIÓN: MINISTERIO DEL TRABAJO		PRESUPUESTO DE GASTOS	
PRESUPUESTO 2006		CATEGORIA		COD		MONTO (en Bolíviares)	
PROYECTO		CONSEJO ASO LOS PROYECTOS Y LAS ACCIONES CENTRALIZADAS		[2]		AÑO PRESUPUESTADO 2006	
CODIFICACIÓN							

1. OFICINA NACIONAL DE PRESUPUESTO
ORGANISMO: INSTITUTO NACIONAL DE PREVENCIÓN, SALUD Y SEGURIDAD LABORALES (INPSASEL)
PROYECTO: CONSOLIDADO 01.02.03.04.05 Y ACCIONES CENTRALIZADAS
UNIDAD EJECUTORA:

EJECUCION FINANCIERA CONSOLIDADO 2006
(Millones Bolívares)

PRESUPUESTO 2006			D E N O M I N A C I O N	Presupuesto Anual	Programado	EJECUTADO		% Comprometido	% Causado	% Pagado	DISPONIBILIDAD PRESUPUESTARIA	
PA	GE	SE				Comprometido	Causado				Mes Anterior	A la Fecha 31/12/2006
401	00	00	GASTOS DE PERSONAL	19.663.504.472	1.337.764.872	18.527.623.896	18.527.623.896	1.385	1.385	1.089	3.601.663.110	-179.695
402	00	00	MATERIALES, SUMINISTROS Y MERCANCÍAS	1.600.567.452	61.971.740	1.557.900.929	1.557.900.929	2.514	2.514	1.975	299.504.987	134.795.350
403	00	00	SERVICIOS NO PERSONALES	5.188.655.851	329.575.671	5.462.636.127	6.234.959.209	1.657	1.657	1.892	745.358.302	91.596.084
404	00	00	ACTIVOS REALES	3.975.947.914	0	4.014.295.288	4.014.295.288	0	0	0	1.592.789.512	183.168.365
405	00	00	ACTIVOS FINANCIEROS	0	0	0	0	0	0	0	0	0
408	00	00	OTROS GASTOS INSTITUCIONALES	314.176.183		314.176.183	314.176.183					
411	00	00	DESCENTRALIZADAS	30.000.000	0	0	0	0	0	0	30.000.000	30.000.000
Totales				30.772.851.872	1.755.493.632	29.876.632.423	29.876.632.423	1.702	1.702	1.400	6.269.315.911	439.380.104

FORMA: 1224

1. OFICINA NACIONAL DE PRESUPUESTO
ORGANISMO: INSTITUTO NACIONAL DE PREVENCIÓN, SALUD Y SEGURIDAD LABORALES (INPSASEL)
PROYECTO: CONSOLIDADO 01.02.03.04.05 Y ACCIONES CENTRALIZADAS
UNIDAD EJECUTORA:

FECHA

--	--	--	--

EJECUCIÓN FINANCIERA ENERO 2006
(Millones de Bolívares)

PRESUPUESTO 2006				PROGRAMADO	EJECUTADO			% Comprometido	% Causado	% Pagado	DISPONIBILIDAD PRESUPUESTARIA	
PA	GE	SE	D E N O M I N A C I O N		Comprometido	Causado	Pagado				Mes Anterior	A la Fecha 31/01/2006
401	00	00	GASTOS DE PERSONAL	2.365.764.872	686.035.404	686.035.404	445.131.528	23	23	19	0	16.394.971.053
402	00	00	MATERIALES, SUMINISTROS Y MERCANCÍAS	61.971.740	11.165.736	11.165.736	1.310.987	18	18	2	0	1.030.119.715
403	00	00	SERVICIOS NO PERSONALES	349.575.671	45.849.014	45.849.014	12.335.929	13	13	4	0	4.283.806.837
404	00	00	ACTIVOS REALES	100.234.784	109.940	109.940	0	0	0	0	0	3.418.385.713
405	00	00	ACTIVOS FINANCIEROS	0	0	0	0	0	0	0	0	0
408	00	00	OTROS GASTOS INSTITUCIONALES DESCENTRALIZADAS	26.181.348	64.696.093	64.696.093	64.696.093	247	247	247	0	249.480.090
Totales				2.903.728.414	807.856.187	807.856.187	523.474.537	28	28	18	0	25.376.763.409

(0)

FORMA: 1224

1. OFICINA NACIONAL DE PRESUPUESTO
ORGANISMO: INSTITUTO NACIONAL DE PREVENCIÓN, SALUD Y SEGURIDAD LABORALES (INPSASEL)
PROYECTO: CONSOLIDADO 01,02,03,04,05 Y ACCIONES CENTRALIZADAS
UNIDAD EJECUTORA:

FECHA

EJECUCION FINANCIERA FEBRERO 2006
(Millones de Bolívares)

PRESUPUESTO 2006

PA	GE	ES	SE	D E N O M I N A C I O N	Presupuesto Anual	Programado	EJECUTADO			% Causado	% Causado	% Causado	% Pagado	DISPONIBILIDAD PRESUPUESTARIA	
							Comprometido	Causado	Pagado					Mes Anterior	A la Fecha 28/02/2006
401	00	00	00	GASTOS DE PERSONAL	17.081.006.457	1.337.696.072	1.091.312.946	1.091.312.946	727.430.259	82	82	54	16.394.971.053	15.303.658.107	
402	00	00	00	MATERIALES, SUMINISTROS Y MERCANCIAS	1.041.285.452	363.942.140	32.470.668	32.470.668	16.248.333	9	9	4	1.030.119.715	997.649.047	
403	00	00	00	SERVICIOS NO PERSONALES	4.329.655.851	684.323.468	184.633.855	184.633.855	85.817.269	27	27	13	4.283.806.837	4.099.172.982	
404	00	00	00	ACTIVOS REALES	3.418.495.653	2.518.260.869	4.279.900	4.279.900	289.840	0	0	0	3.418.385.713	3.414.105.813	
408	00	00	00	OTROS GASTOS INSTITUCIONES DESCENTRALIZADAS	314.176.183	26.181.348	64.697.009	64.697.009	64.697.009	247	247	247	249.480.090	184.783.081	

Totales					26.184.619.596	4.930.403.897	1.377.394.378	1.377.394.378	894.482.711	28	28	18	25.402.944.758	23.999.369.031	
--------------	--	--	--	--	----------------	---------------	---------------	---------------	-------------	----	----	----	----------------	----------------	--

FORMA: 1224

1. OFICINA NACIONAL DE PRESUPUESTO
ORGANISMO: INSTITUTO NACIONAL DE PREVENCIÓN, SALUD Y SEGURIDAD LABORALES (INPSASEL)
PROYECTO: CONSOLIDADO 01.02.03.04.05 Y ACCIONES CENTRALIZADAS
UNIDAD EJECUTORA:

FECHA

EJECUCION FINANCIERA MARZO 2006
(Millones de Bolívares)

PRESUPUESTO 2006

PA	GE	SE	D E N O M I N A C I O N	Presupuesto Anual	Programado	EJECUTADO			% Causado	% Pagado	DISPONIBILIDAD PRESUPUESTARIA	
						Comprometido	Causado	Pagado			Mes Anterior	A la Fecha 31/03/2006
401	00	00	GASTOS DE PERSONAL	17.081.006.457	1.337.747.672	1.089.242.434	1.089.242.434	1.025.490.026	81	77	15.303.658.107	14.214.415.673
402	00	00	MATERIALES, SUMINISTROS Y MERCANCIAS	1.041.285.452	61.971.740	30.345.330	30.345.330	43.169.754	49	70	997.649.047	967.303.717
403	00	00	SERVICIOS NO PERSONALES	4.330.455.851	329.575.671	300.373.863	300.373.863	255.366.682	91	77	4.099.172.982	3.798.799.119
404	00	00	ACTIVOS REALES	3.418.495.653	800.000.000	256.124.097	256.124.097	5.196.491	32	1	3.414.105.813	3.157.981.716
408	00	00	OTROS GASTOS INSTITUCIONES DESCENTRALIZADAS	314.176.183	26.181.348	64.732.675	64.732.675	64.732.675	247	247	184.783.081	120.050.406
Totales				26.185.419.596	2.555.476.431	1.740.818.399	1.740.818.399	1.393.955.628	68	55	24.025.550.380	22.258.550.632

FORMA: 1224

1. OFICINA NACIONAL DE PRESUPUESTO
ORGANISMO: INSTITUTO NACIONAL DE PREVENCIÓN, SALUD Y SEGURIDAD LABORALES (INPSASEL)
PROYECTO: CONSOLIDADO 01.02.03.04.05 Y ACCIONES CENTRALIZADAS
UNIDAD EJECUTORA:

FECHA

EJECUCION FINANCIERA ABRIL 2006
(Millones de Bolívars)

PRESUPUESTO 2006			D E N O M I N A C I O N	Presupuesto Anual	Programado	EJECUTADO		% Causado	% Comprometido	% Pagado	DISPONIBILIDAD PRESUPUESTARIA	
PA	GE	SE				Comprometido	Causado				Mes Anterior	A la Fecha 30/04/2006
401	00	00	GASTOS DE PERSONAL	17.081.006.457	1.337.730.472	1.037.778.336	1.037.778.336	78	78	62	14.214.415.873	13.176.837.337
402	00	00	MATERIALES, SUMINISTROS Y MERCANCIAS	1.041.285.452	61.971.740	78.168.356	78.168.356	126	126	68	987.303.717	889.135.361
403	00	00	SERVICIOS NO PERSONALES	4.329.655.851	329.575.671	290.711.311	290.711.311	88	88	59	3.798.799.119	3.508.087.808
404	00	00	ACTIVOS REALES	3.418.495.653	0	24.247.174	24.247.174	0	0	0	3.157.981.716	3.133.734.542
408	00	00	OTROS GASTOS INSTITUCIONES DESCENTRALIZADAS	314.176.183	26.181.348	68.992.272	68.992.272	264	264	264	120.050.406	51.058.134
411	00	00	DISMINUCIÓN DE PASIVOS	0	0	0	0	0	0	0	0	0
Totales				26.184.619.596	1.755.459.231	1.499.897.449	1.499.897.449	85	85	78	22.258.550.632	20.758.653.182

FORMA: 1224

1. OFICINA NACIONAL DE PRESUPUESTO
ORGANISMO: INSTITUTO NACIONAL DE PREVENCIÓN, SALUD Y SEGURIDAD LABORALES (INPSASEL)
PROYECTO: CONSOLIDADO 01,02,03,04,05 Y ACCIONES CENTRALIZADAS
UNIDAD EJECUTORA:

FECHA

EJECUCION FINANCIERA MAYO 2006
(Millones Bolivares)

PRESUPUESTO 2006			D E N O M I N A C I O N	Presupuesto Anual	Programado	EJECUTADO		Compremetido	% Causado	%Pagado	DISPONIBILIDAD PRESUPUESTARIA	
PA	GE	SE				Comprometido	Causado				Mes Anterior	A la Fecha 31/05/2006
401	00	00	GASTOS DE PERSONAL	17.081.006.457	1.337.764.872	1.968.811.215	1.968.811.215	147	147	127	13.176.637.337	11.207.826.123
402	00	00	MATERIALES, SUMINISTROS Y MERCANCIAS	1.041.285.452	61.971.740	48.636.946	48.636.946	78	78	106	889.135.361	840.498.416
403	00	00	SERVICIOS NO PERSONALES	4.329.655.851	329.575.671	237.007.112	237.007.112	72	72	70	3.508.087.808	3.271.080.697
404	00	00	ACTIVOS REALES	3.418.495.653	0	798.417	798.417	0	0	0	3.133.734.542	3.132.936.125
408	00	00	OTROS GASTOS INSTITUCIONES DESCENTRALIZADAS	314.176.183	26.181.348	51.058.133	51.058.133	195	195	264	51.058.134	0
411	00	00	DISMINUCIÓN DE PASIVOS	0	0	0	0	0	0	0	0	0
Totales ...				26.184.619.596	1.755.495.631	2.306.311.823	2.306.311.823	131	131	118	20.758.653.182	18.452.341.361

FORMA: 1224

1. OFICINA NACIONAL DE PRESUPUESTO
ORGANISMO: INSTITUTO NACIONAL DE PREVENCIÓN, SALUD Y SEGURIDAD LABORALES (INPSASEL)
PROYECTO: CONSOLIDADO 01.02.03.04.05 Y ACCIONES CENTRALIZADAS
UNIDAD EJECUTORA:

FECHA

EJECUCION FINANCIERA JUNIO 2006
(Millones Bolivares)

PRESUPUESTO 2006			D E N O M I N A C I O N	Presupuesto Anual	Programado	EJECUTADO		% Comprometido	% Causado	% Pagado	DISPONIBILIDAD PRESUPUESTARIA	
PA	GE	SE				Comprometido	Causado				Mes Anterior	A la Fecha 30/06/2006
401	00	00	GASTOS DE PERSONAL	18.809.324.777	1.337.764.872	1.209.953.687	1.209.953.687	90	90	73	11.207.826.123	11.726.190.796
402	00	00	MATERIALES, SUMINISTROS Y MERCANCIAS	1.600.567.452	61.971.740	63.521.272	63.521.272	103	103	118	840.498.416	1.336.259.144
403	00	00	SERVICIOS NO PERSONALES	5.186.655.851	329.575.671	308.647.645	308.647.645	94	94	89	3.271.080.697	3.821.433.052
404	00	00	ACTIVOS REALES	3.975.947.914	0	16.585.263	16.873.263	0	0	0	3.132.936.125	3.673.803.123
408	00	00	OTROS GASTOS INSTITUCIONALES DESCENTRALIZADAS	314.176.183	26.181.349	0	0	0	0	0	0	0
411	00	00	DISMINUCIÓN DE PASIVOS	30.000.000	0	0	0	0	0	0	0	30.000.000
Totales				29.918.672.177	1.755.493.632	1.598.707.867	1.598.707.867	91	91	77	18.452.341.361	20.587.686.075

FORMA: 1224

1. OFICINA NACIONAL DE PRESUPUESTO
ORGANISMO: INSTITUTO NACIONAL DE PREVENCIÓN, SALUD Y SEGURIDAD LABORALES (INPSASEL)
PROYECTO: CONSOLIDADO 01,02,03,04,05 Y ACCIONES CENTRALIZADAS
UNIDAD EJECUTORA:

FECHA

EJECUCION FINANCIERA JULIO 2006
(Millones Bolívares)

PRESUPUESTO 2006													
PA	GE	SE	D E N O M I N A C I O N	Presupuesto Anual	Programado	EJECUTADO			Compremetido	% Causado	%Pagado	DISPONIBILIDAD PRESUPUESTARIA	
						Comprometido	Causado	Pagado				Mes Anterior	A la Fecha 31/07/2006
401	00	00	GASTOS DE PERSONAL	18.809.324.777	1.337.747.672	1.288.315.474	1.288.315.474	1.025.461.305	96	96	77	11.726.190.756	10.437.875.282
402	00	00	MATERIALES, SUMINISTROS Y MERCANCÍAS	1.600.567.452	57.625.907	51.098.812	51.098.812	51.933.289	89	89	90	1.336.259.144	1.285.160.332
403	00	00	SERVICIOS NO PERSONALES	5.188.655.851	329.575.671	661.391.787	656.251.229	232.991.568	201	199	71	3.821.433.052	3.160.041.265
404	00	00	ACTIVOS REALES	3.975.947.914	0	1.789.211	1.789.211	0	0	0	0	3.673.803.123	3.672.013.912
408	00	00	OTROS GASTOS INSTITUCIONES DESCENTRALIZADAS	314.176.183	26.181.349	0	0	0	0	0	0	0	0
411	00	00	DISMINUCIÓN DE PASIVOS	30.000.000	0	0	0	0	0	0	0	30.000.000	30.000.000
Totales ...				29.918.672.177	1.751.130.599	2.002.595.284	1.997.454.726	1.310.386.162	114	114	75	20.597.686.075	18.585.090.791
FORMA: 1224													

FORMA: 1224

1. OFICINA NACIONAL DE PRESUPUESTO
ORGANISMO: INSTITUTO NACIONAL DE PREVENCIÓN, SALUD Y SEGURIDAD LABORALES (INPSASEL)
PROYECTO: CONSOLIDADO 01.02.03.04.05 Y ACCIONES CENTRALIZADAS
UNIDAD EJECUTORA:

FECHA

EJECUCION FINANCIERA AGOSTO 2006

(Millones Bolivares)

PRESUPUESTO 2006			D E N O M I N A C I O N	Presupuesto Anual	Programado	EJECUTADO		Comprometido % Causado	%Pagado	DISPONIBILIDAD PRESUPUESTARIA	
PA	GE	SE				Comprometido	Causado			Mes Anterior	A la Fecha 31/08/2006
401	00	00	GASTOS DE PERSONAL	18.809.324.777	1.337.764.872	1.381.623.537	2.641.880.00	103	84	10.437.875.282	9.056.251.752
402	00	00	MATERIALES, SUMINISTROS Y MERCANCIAS	1.595.167.452	61.971.740	468.180.441	468.180.441	755	129	1.299.160.332	816.979.891
403	00	00	SERVICIOS NO PERSONALES	5.188.655.851	329.575.671	299.310.705	188.896.180	91	87	3.160.041.265	2.860.730.560
404	00	00	ACTIVOS REALES	3.975.947.914	0	952.511.684	952.511.684	0	0	3.672.013.912	2.719.502.228
408	00	00	OTROS GASTOS INSTITUCIONALES DESCENTRALIZADAS	314.176.183	26.181.348	0	0	0	0	0	0
411	00	00	DISMINUCIÓN DE PASIVOS	30.000.000	0	0	0	0	0	30.000.000	30.000.000
Totales ...				29.913.272.177	1.755.493.631	3.101.626.368	2.991.211.843	10	170	18.599.090.791	15.483.464.435

FORMA: 1224

1. OFICINA NACIONAL DE PRESUPUESTO
ORGANISMO: INSTITUTO NACIONAL DE PREVENCIÓN, SALUD Y SEGURIDAD LABORALES (INPSASEL)
PROYECTO: CONSOLIDADO 01.02.03.04.05 Y ACCIONES CENTRALIZADAS
UNIDAD EJECUTORA:

FECHA

EJECUCION FINANCIERA SEPTIEMBRE 2006

(Millones Bolívares)

PRESUPUESTO 2006

PA	GE	SE	D E N O M I N A C I O N	Presupuesto Anual	Programado	EJECUTADO		% Comprometido	% Causado	% Pagado	DISPONIBILIDAD PRESUPUESTARIA	
						Comprometido	Causado				Mes Anterior	A la Fecha 30/09/2006
401	00	00	GASTOS DE PERSONAL	18.809.324.777	1.337.764.872	1.462.015.263	1.462.015.264	103	103	84	9.056.251.749	7.594.236.486
402	00	00	MATERIALES, SUMINISTROS Y MERCANCÍAS	1.600.567.452	61.971.740	288.923.411	288.923.411	466	466	489	816.979.891	528.056.480
403	00	00	SERVICIOS NO PERSONALES	5.188.655.851	329.575.671	879.568.205	879.568.205	267	267	639	2.860.730.560	1.381.162.355
404	00	00	ACTIVOS REALES	3.975.947.914	0	214.079.419	214.079.419	0	0	0	2.719.502.228	2.505.422.809
408	00	00	OTROS GASTOS INSTITUCIONES DESCENTRALIZADAS	314.176.183	0	0	0	0	0	0	0	0
411	00	00	DISMINUCIÓN DE PASIVOS	30.000.000	0	0	0	0	0	0	30.000.000	30.000.000
Totales				29.918.672.177	1.729.312.283	2.844.586.298	2.844.586.299	164	164	226	15.483.464.428	12.638.878.136

FORMA: 1224

1. OFICINA NACIONAL DE PRESUPUESTO
ORGANISMO: INSTITUTO NACIONAL DE PREVENCIÓN, SALUD Y SEGURIDAD LABORALES (INPSASEL)
PROYECTO: CONSOLIDADO 01.02.03.04.05 Y ACCIONES CENTRALIZADAS
UNIDAD EJECUTORA:

FECHA

EJECUCION FINANCIERA OCTUBRE 2006

(Millones Bolívares)

PRESUPUESTO 2006				D E N O M I N A C I O N	Presupuesto Anual	Programado	EJECUTADO		Comprometido	Causado	Pagado	Comprometido	Causado	%Pagado	DISPONIBILIDAD PRESUPUESTARIA	
PA	GE	SE					Comprometido	Causado							Mes Anterior	A la Fecha 31/10/2006
401	00	00	00	GASTOS DE PERSONAL	18.809.324.777	1.337.747.672	1.751.966.520	1.751.966.520	131	131	1.270.812.306	131	131	95	7.594.236.486	5.842.269.967
402	00	00	00	MATERIALES, SUMINISTROS Y MERCANCÍAS	1.600.967.452	57.625.907	127.384.447	127.384.447	221	221	336.891.845	221	221	585	528.056.479	400.672.032
403	00	00	00	SERVICIOS NO PERSONALES	5.168.655.651	329.575.671	750.976.637	750.976.637	228	228	691.616.106	228	228	210	1.981.162.356	997.165.719
404	00	00	00	ACTIVOS REALES	3.975.947.914	0	843.233.598	843.233.598	0	0	188.690.060	0	0	0	2.505.422.809	1.895.189.211
408	00	00	00	OTROS GASTOS INSTITUCIONALES	314.176.183	26.181.349	0	0	0	0	0	0	0	0	0	0
411	00	00	00	DISMINUCIÓN DE PASIVOS	30.000.000	0	0	0	0	0	0	0	0	0	30.000.000	30.000.000
Totales ...					29.918.672.177	1.751.130.599	3.473.561.202	3.473.561.202	198	198	2.488.010.317	198	198	142	12.638.876.136	9.165.316.932

FORMA: 1224

1. OFICINA NACIONAL DE PRESUPUESTO
ORGANISMO: INSTITUTO NACIONAL DE PREVENCIÓN, SALUD Y SEGURIDAD LABORALES (INPSASEL)
PROYECTO: CONSOLIDADO 01,02,03,04,05 Y ACCIONES CENTRALIZADAS
UNIDAD EJECUTORA:

EJECUCION FINANCIERA NOVIEMBRE 2006
(Millones Bolivares)

PRESUPUESTO 2006			PA GE SE	D E N O M I N A C I O N	Presupuesto Anual	Programado	EJECUTADO		Compremetido %	Causado	Pagado	%Pagado	Mes Anterior	A la Fecha 30/11/2006
PA		GE					Compremetido	Causado						
401	00	00	00	GASTOS DE PERSONAL	18.809.324.777	1.337.764.872	2.075.606.857	2.075.606.857	155	155	2.876.269.293	215	5.842.269.967	3.766.663.110
402	00	00	00	MATERIALES, SUMINISTROS Y MERCANCIAS	1.600.567.452	61.971.740	101.167.045	101.167.045	163	163	130.119.930	210	400.672.032	299.504.987
403	00	00	00	SERVICIOS NO PERSONALES	5.188.655.851	329.575.671	251.827.417	251.827.417	76	76	332.486.104	101	997.195.719	745.358.302
404	00	00	00	ACTIVOS REALES	3.975.947.914	0	302.399.699	302.399.699	0	0	754.341.612	0	1.895.189.211	1.592.789.512
408	00	00	00	OTROS GASTOS INSTITUCIONES DESCENTRALIZADAS	314.176.183	26.181.348	0	0	0	0	0	0	0	0
411	00	00	00	DISMINUCIÓN DE PASIVOS	30.000.000	0	0	0	0	0	0	0	30.000.000	30.000.000
Totales					29.918.672.177	1.755.493.631	2.731.001.017	2.731.001.017	156	156	4.093.216.939	233	9.165.316.929	6.434.315.911

FORMA: 1224

1. OFICINA NACIONAL DE PRESUPUESTO
ORGANISMO: INSTITUTO NACIONAL DE PREVENCIÓN, SALUD Y SEGURIDAD LABORALES (INPSASEL)
PROYECTO: CONSOLIDADO 01.02.03.04.05 Y ACCIONES CENTRALIZADAS
UNIDAD EJECUTORA:

EJECUCION FINANCIERA DICIEMBRE 2006
(Millones Bolivares)

PRESUPUESTO 2006			D E N O M I N A C I O N	Presupuesto Anual	Programado	EJECUTADO		% Comprentida	% Causado	%Pagado	DISPONIBILIDAD PRESUPUESTARIA	
PA	GE	SE				Comprometido	Causado				Mes Anterior	A la Fecha 31/12/2006
401	00	00	GASTOS DE PERSONAL	19.663.504.472	1.337.764.872	3.900.162.223	3.900.162.223	292	292	119	3.766.663.110	-179.695
402	00	00	MATERIALES, SUMINISTROS Y MERCANCIAS	1.600.567.452	61.971.740	256.838.464	256.838.464	414	414	129	299.504.987	134.795.350
403	00	00	SERVICIOS NO PERSONALES	5.188.655.851	329.575.671	1.252.338.577	1.252.338.577	380	380	460	745.356.302	91.596.084
404	00	00	ACTIVOS REALES	3.975.947.914	0	1.398.136.886	1.398.136.886	0	0	0	1.592.789.512	183.168.365
408	00	00	OTROS GASTOS INSTITUCIONES DESCENTRALIZADAS	314.176.183	26.181.349	0	0	0	0	0	0	0
411	00	00	DISMINUCIÓN DE PASIVOS	30.000.000	0	0	0	0	0	0	30.000.000	30.000.000
Totales ...				30.772.851.872	1.755.493.632	6.807.476.150	6.807.476.150	388	388	192	6.434.315.911	439.380.104

FORMA: 1224

Instituto Nacional de Prevención Salud y Seguridad Laborales (INPSASEL)

Notas a los Estados Financieros culminados

al 31 diciembre de 2006 y 31 de diciembre de 2005

Comentarios sobre las variaciones más significativas que presentaron las cuentas, contenidas en los estados financieros, al cierre del ejercicio fiscal 2006, con respecto al ejercicio 2005.

Balance General:

1. Bancos Públicos:

La disponibilidad al cierre del ejercicio es de Bs. 7.029.361.608,16. El efectivo en Bancos disminuyó en Bs. 3.004.052.274,59 en comparación con el cierre del año 2005, lo que representa una disminución porcentual del 30%. El motivo de esta disminución obedece a la asignación de recursos a cada uno de los proyectos planificados.

2. Activo Fijo:

- En Edificios y Construcciones se adquirió en el mes de Agosto la nueva sede de la Diresat Aragua por un costo de Bs. 450.000.000,00 y de la Diresat Portuguesa por un costo de Bs. 320.000.000,00. En el mes de Diciembre se registra compromiso para adquirir Doce (12) locales para la nueva sede de la Diresat Bolívar por un costo de Bs. 1.200.000.000,00.
- En Equipos de Comunicación y Señalamiento se comprometieron Bs. 427.924.769,70 con la empresa Telenorma correspondiente al suministro de Equipos de Telecomunicaciones de Voz para la sede central del Instituto y para Once (11) Diresats a nivel nacional. En septiembre se comprometieron Bs. 23.048.246,15 con la empresa Avcom C.A. para la compra de una Computadora para edición, un Workstation HP, dos monitores RES 80020, micrófono de audiomackie, sistemas inalámbricos y audífonos. Se comprometieron Bs. 22.875.396,00 con el GRUPO HARDWELL TECHNOLOGIES C.A. para la adquisición de dos cámaras de video marca SONY con todos sus accesorios, un DVD grabador, un televisor de 21 pulgadas, un VHS de 4 cabezales.
- En Equipos Médicos y Quirúrgicos se adquirieron bienes en el mes de Noviembre por la cantidad de Bs. 497.270.838,00 los cuales corresponden a

la compra de Dos (02) campanas de Extracción de Gases Marca Labconco , Modelo Protector Premier cuatro (04) pies de ancho. Dos (02) Refrigeradores con Freezer interno Marca Lab Line inflamable Capacidad 10 pies cúbicos y dos (02) Espectrofotometro De Absorción Atómica Con Dispositivo Llama, Horno De Grafito Y Generador De Hidruros, Marca Thermo Electrón.

- En Mobiliario y Equipo de Oficina se adquirieron bienes en el mes de Octubre por un total de Bs. 146.683.614,16 a la empresa PROVEEDURIA INTEGRAL 2001, C.A. correspondiente a la compra de noventa (90) sillas ergonómicas de puesto de trabajo, dos (02) muebles para recepción, diez (10) sillas para comedor, dos (02) mesas para comedor, dos (02) mesas para salas de reuniones, y diez (10) mesas plegables. Y con la empresa DISTRIBUCIONES VENEZOLANAS EZELEN C.A. se compraron cuarenta y cuatro (44) estaciones de trabajo en forma de L de madera con dos (02) gavetas para uso de las Diresats. En Diciembre se adquirieron bienes por Bs. 89.496.995,64 con la empresa PROVEDURIA INTEGRAL 2001, C.A. correspondiente a la compra de cincuenta (50) sillas ergonómicas para la dotación de puestos de trabajo de las Diresats a nivel nacional.
- En Equipos de Procesamientos de Datos se adquirieron bienes en el mes de Agosto por Bs. 129.098.000,00 con la empresa DISTRIBUIDORA ASPIRE COMPUTER C.A. correspondiente a la compra de cincuenta (50) computadoras marca HP modelo DC510, sesenta (60) pendrive marca Kingston de 1GB, dos (02) memorias de 1GB para servidores y dos (02) impresoras Epson LX-300 de matriz de punto. En el mes de Septiembre se adquirieron bienes por Bs. 106.072.291,79 con las empresas ANALISIS MARQUEZ & ASOC C.A., REPRESENTACIONES MULTILATERALES LAM, CORPORACION INTERNACIONAL DE TECNOLOGIA y TELEMULTI C.A. correspondiente a la compra de treinta y dos (32) impresoras HP modelo 1320N, quince (15) computadores portátiles marca DELL modelo 1200 mp, diez (10) fuentes de poder UPS y una unidad de procesamiento de datos consola conexión de servidores, un (01) UPS APC modelo smart UPS 3000 VA. En Noviembre se adquirieron bienes por Bs. 299.868.791,50 a las empresas DISTRIBUIDORA ASPIRE COMPUTER, C.A., ANALISIS MARQUEZ & ASOCIADOS C.A., y TELENORMA, C.A. correspondiente a la compra de una (01) impresora láser a color HP Laserjet 4700Dn, cinco (05) monitores de plasma de 19" lcd, una (01) impresora ploter HP designjet 800,

un servidor de seis (06) disco duros HP Proliant D1385, setenta (70) computadores de escritorio marca HP modelo DC5100, Diecisiete (17) computadoras portátiles Notebook HP modelo NX6320 y compra de un servidor HP ML350 TD5.

- En Mobiliario y Equipos de Alojamiento se adquirieron bienes por un total de Bs. 77.872.914,28 correspondiente a bienes adquiridos a las empresas DIR AIRE C.A, SERDECOIN CA., AVILAIRE AIRE ACONDICIONADO C.A, PROYECTAIRE C.A., por la compra de siete (07) equipos de aire acondicionado tipo multisplit de 18.000 BTU y uno (01) de 12.000 BTU, cuatro (04) evaporadoras tipo consola piso techo de 220v y cuatro (04) unidades condensadoras de descarga vertical trifásica, marca Concord by Lenox de 60.000 BTU, dos (02) equipos de aire acondicionado tipo Mini split de 12.000 BTU marca LG, cuatro (04) de 18.000 BTU y dos (02) de 24.000 BTU, suministro de un (01) equipo de aire acondicionado de 12.000 BTU portátil para la Diresat Maracay, dos (02) equipos de aire acondicionado fijo de 36.000 BTU para las Diresat Bolívar y Zulia y un (01) equipo de aire tipo ventana de 12.000 BTU para la Diresat Zulia., tres (03) equipos de aire acondicionado tipo Multisplitt Modelo M483CS 2x12.000 BTU y 1x24.000 BTU Marca LG.
- En Equipos de Transporte Tracción y Elevación se adquirieron bienes por un total de Bs. 901.861.965,00 a las empresas MOTO LIDER MOTOS Y BICICLETAS, C.A e INVERSORA HORIZONTE C.A. por la compra de dos (02) motos marca Susuki modelo DR-200, en el mes de Noviembre, para uso del personal de Seguridad en Sede Central. En el mes de marzo y octubre, compra de doce (12) vehículos marca TOYOTA techo duro básico rústico motor de 6 cilindros en línea.
- En Otras Activos Fijos se adquirieron bienes por un total de Bs. 55.393.684,24 a la empresa FULLER INTERAMERICANA C.A. y RECAVEN C.A., por la compra de catorce (14) pulidoras PR flite de 13" y cuatro (04) extintores de 10 libras de gas carbónico tipo CO2,

3. Cuentas por Pagar:

- El saldo al cierre del ejercicio en Cuentas por Pagar a Proveedores es de Bs. 4.331.917.019,15. Hubo un incremento en Bs. 28.318.259,42, lo que

representa un incremento porcentual del 1% en comparación al cierre del año 2005.

- Se registraron retenciones a los empleados por pagar, por concepto de Seguro Social, Seguro de Paro Forzoso y Ley de Política Habitacional, por un total de Bs. 68.455.102,60, lo que representa una disminución real de Bs. 54.762.766,50 y porcentual del 1.272% en comparación al cierre del año 2005.
- Se registraron Aportes Patronales por concepto de Seguro Social, Seguro de Paro Forzoso, Ley de Política Habitacional y Póliza de HCM por un total de Bs. 164.664.715,69, lo que representa una disminución real de Bs. 172.766.362,51 y porcentual del 1.076% en comparación al cierre del año 2005.
- Se registraron retenciones al cierre del ejercicio por concepto de Impuesto Sobre La Renta por un total de Bs. 37.076.203,92, lo que representa un incremento real de Bs. 25.754.600,51 y porcentual del 227%.
- Se registraron retenciones al cierre del ejercicio por concepto de Retención de Impuesto al Valor Agregado por Bs. 214.862.470,44. Hubo un incremento real de Bs. 177.448.594,371 y porcentual del 474%
- Se registraron retenciones al cierre del ejercicio por concepto de Impuestos Municipales (Timbre Fiscal) de Bs. 4.909.300,23. Este impuesto comenzó a retenerse en el año 2006.
- En cuanto a las obligaciones por concepto de Bono Vacacional, Aguinaldos y Prestaciones Sociales se registraron Bs. 774.730.953,12. Hubo un incremento real de Bs. 468.206.410,00 en comparación con el año 2005 y porcentual de 135%
- Se cancelaron por concepto de Bono Único al personal la cantidad de Bs. 1.075.500,00.
- Se abonaron por concepto de Obligaciones por pagar al Seguro Social la cantidad de Bs. 525.482.600,27. Esta cuenta se creó en el año 2006 para llevar un control debido al cambio de Número patronal del Instituto de empresa jurídica a Instituto Gubernamental. Hasta la fecha se adeudan los meses de Noviembre y Diciembre 2006.

- Por concepto de Multas y Sanciones la cuenta presenta un saldo al cierre de Diciembre de Bs. 1.531.002.776,00. Hubo un incremento en comparación con el año 2005 en Bs. 1.230.887.576 lo que representa un 410%.

4. Egresos:

- Por concepto de Gastos de personal el gasto anual fue de Bs. 17.670.305.621,90, el cual se desglosa de la siguiente manera:

CUENTA	MONTO Bs.
SUELDOS Y SALARIOS Y OTRAS RETRIBUCIONES	7,172,655,563.57
PRIMA A EMPLEADOS Y OBREROS	212,231,635.70
COMPLEMENTOS DE SUELDOS Y SALARIOS	2,536,303,385.01
AGUINALDOS Y BONIFICACIONES A EMPLEADOS	3,061,747,227.38
APORTES PATRONALES POR EMPLEADOS Y OBREROS	954,888,935.72
CAPACITACIÓN Y ADIESTRAMIENTO A EMPLEADOS	2,031,765,162.22
PRESTACIONES SOCIALES A EMPLEADOS	1,481,139,502.56
OTROS GASTOS DE PERSONAL EMPLEADOS	181,360,113.41
OTROS GASTOS DE PERSONAL OBREROS	38,192,096.33


- Por concepto de Materiales y Suministros el gasto anual fue de Bs. 1.847.660.058,29 el cual se desglosa de la siguiente manera:

CUENTA	MONTO Bs.
PRODUCTOS ALIMENTICIOS Y AGROPECUARIOS	427,267,432.33
TEXTILES Y VESTUARIOS	102,930,476.36
PRODUCTOS DE PAPEL, CARTÓN E IMPRESOS	210,329,830.84
PRODUCTOS QUÍMICOS Y DERIVADOS	109,294,146.22
PRODUCTOS MINERALES NO METÁLICOS	6,104,268.26
PRODUCTOS METÁLICOS	53,818,166.12
PRODUCTOS DE MADERA	3,325,217.78
PRODUCTOS VARIOS Y ÚTILES DIVERSOS	805,262,038.14
OTROS MATERIALES Y SUMINISTROS	129,328,482.24

- Por concepto de Servicios No Personales el gasto anual fue de Bs. 6.058.609.093,40 el cual se desglosa de la siguiente manera:

CUENTA	MONTO Bs.
ALQUILERES DE INMUEBLES	27,737,807.20
ALQUILERES DE MAQUINARIAS Y EQUIPOS	36,154,504.30
SERVICIOS BÁSICOS	274,821,521.10
SERVICIOS DE TRANSPORTE Y ALMACENAJE	154,562,434.08
SERVICIOS DE INFORMACIÓN IMPRESIÓN Y RELACIONES PÚBLICAS	770,758,731.05
PRIMAS Y OTROS GASTOS DE SEGUROS Y COMISIONES BANCARIAS	106,497,227.35
VIÁTICOS Y PASAJES	1,345,670,409.14
SERVICIOS PROFESIONALES Y TÉCNICOS	309,717,337.08
CONSERVACIÓN Y REPARACIONES MENORES DE MAQUINARIAS Y EQUIPOS	100,692,765.31
CONSERVACIÓN Y REPARACIONES MENORES DE OBRAS	1,697,452,398.89
IMPUESTO AL VALOR AGREGADO	1,056,816,744.54
OTROS SERVICIOS NO PERSONALES	177,727,213.36


- Por concepto de Depreciación y Amortización el gasto anual registrado fue de Bs. 813.772.018,71.



Dr. JHONNY PICONE
PRESIDENTE



Lic. Jorge M. Cárdenas
Directora de Planeación y Presupuesto



Lic. Oswelly C. Guía B.
Directora de la Oficina de Gestión Administrativa



**EL INSTITUTO NACIONAL DE
CAPACITACIÓN Y RECREACIÓN
DE LOS TRABAJADORES
(INCRET)**

DIRECTORIO

DIRECTOR EJECUTIVO

Lic. Eglima José Cordero

CONSULTOR JURÍDICO

Dr. Alejandro Martínez

AUDITOR INTERNO

Lic. Richard Jeffrey

DIRECTORA DE ADMINISTRACIÓN

Dra. Claudia Solano

DIRECTORA DE PERSONAL

Dra. Lucero Valcárcel

DIRECTORA DE PROMOCIÓN, TURISMO Y CULTURA LABORAL

T.S.U Ana Cristina Casique

COORDINADORA DE PROYECTO

Ing. Yamileth Salazar

COORDINADOR DE INFORMÁTICA

T.S.U. Hider Rodríguez

VISIÓN

El INCRET esta orientado a asegurar al trabajador y trabajadora y familiares, estudiantes, jubilados y adultos mayores, las condiciones y mecanismos necesarios para garantizar el descanso, las vacaciones y el acceso a los programas de recreación y turismo social mediante la coordinación con otras organizaciones, con criterio de eficacia eficiencia, equidad y justicia social.

MISIÓN

Es una institución autónoma, que en coordinación con otros órganos y entes de la seguridad social, esta comprometida con el diseño, promoción y ejecución de políticas, planes y programas nacionales de recreación, descanso y turismo social en pro de la calidad de vida del trabajador, trabajadora y de sus familias, conforme a la constitución de la República Bolivariana de Venezuela y demás leyes.

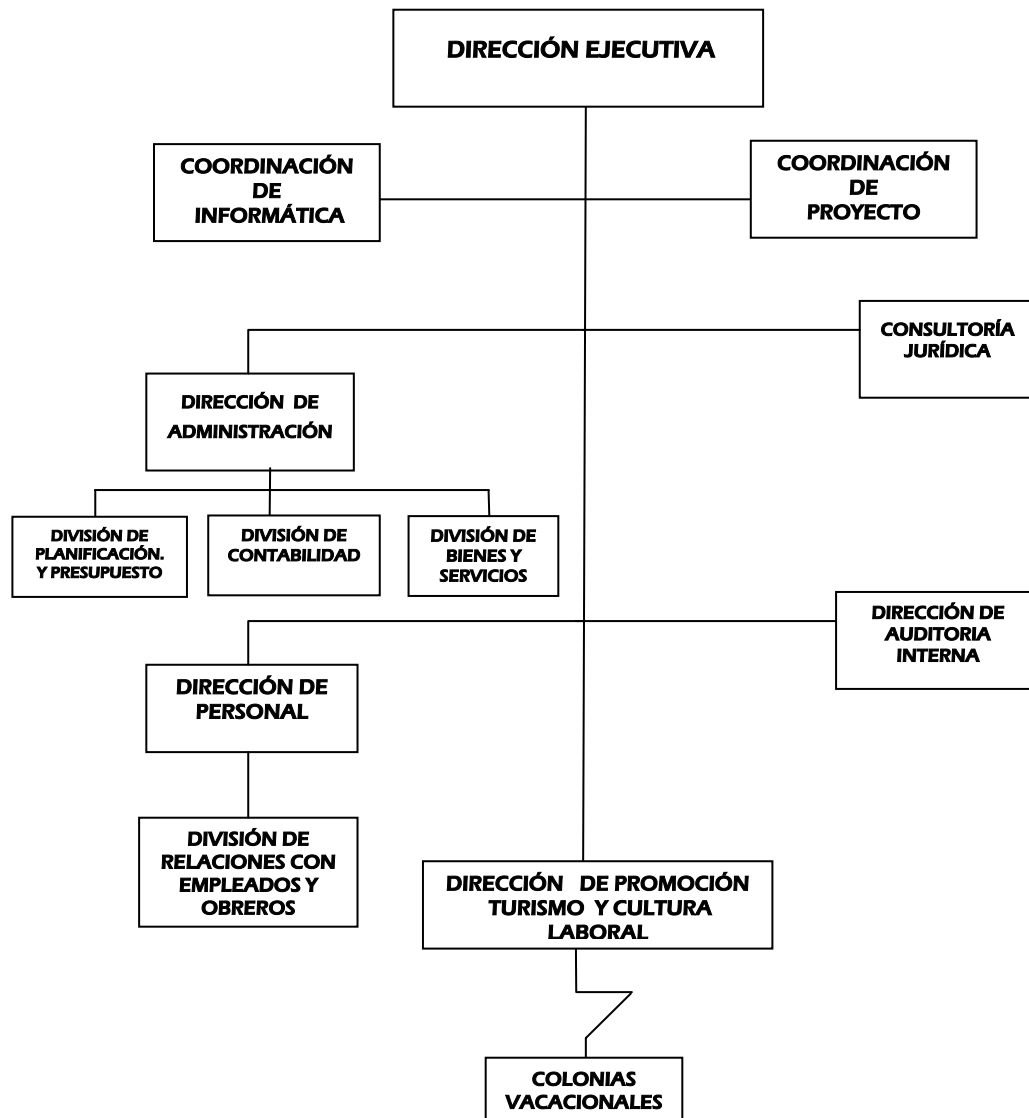
COMPETENCIAS

El INCRET e un ente adscrito al Ministerio del Trabajo y de la Seguridad Social, fue creado por Ley del 09 de Julio del año 1954. Asimismo, su existencia se fundamenta en la Ley Orgánica de Prevención, Condiciones y Medio Ambiente de Trabajo, aprobada su reforma el 30 de junio del 2005 por la Asamblea Nacional y Publica en la Gaceta Oficial Nro. 38.236 del 26 de Julio del 2005, con el objeto de fomentar una cultura de ocio, que contribuya al incremento de la calidad de vida de trabajadores y trabajadoras, y como valor agregado al trabajo; incorporando a la cotidianidad la practica de la recreación, la utilización del tiempo libre, el descanso y el turismo social, asociado a la promoción, prevención y restitución de la salud.

1. Fomentar en los trabajadores y trabajadoras el uso positivo de su tiempo libre en actividades recreativas que les permitan fortalecer su salud y desarrollar su integración familiar y social, a objeto de mejorar su calidad de vida, de acuerdo a lo establecido en la Ley Orgánica de Prevención, Condiciones y Medio Ambiente de Trabajo.
2. Promover y ejecutar programas de turismo social que beneficie a las grandes mayorías de ciudadanos que fueron excluidos del derecho a la recreación estipulado en la Constitución de la República Bolivariana de Venezuela.
3. Contribuir con las estrategias de diversificación del desarrollo económico del país, ejerciendo las actividades turísticas como otra fuente adicional de ingresos nacionales.

4. Construir y mantener la infraestructura recreativa de los sitios de interés turísticos a nivel nacional.
5. Velar por la conservación de las áreas naturales que forman parte del ambiente de nuestras infraestructuras.

ORGANIGRAMA ESTRUCTURA



LÍNEAS DE ACCIÓN

OBJETIVOS ESTRATÉGICOS

Avanzar en la conformación de la Nueva Estructura Social.

El objetivo estratégico planteado, confronta la histórica realidad de las desigualdades, inequidad y exclusión de las cuales el pueblo venezolano en su mayoría fue víctima; procurando pues en contraposición a esta realidad un Estado de justicia, equidad e inclusión, en el cual la clase trabajadora en especial vea reivindicada su lucha, respetando el derecho a la recreación y el esparcimiento como elementos fundamentales para la construcción de una Patria soberana, productiva, independiente cultural y económicamente y libre de la explotación salvaje a la que hemos sido sometidos.

En este sentido, se observa como de forma transversal el Turismo Social y la Recreación se transforman en actividades de interés nacional, y prioritaria para el país en su estrategia de diversificación y desarrollo sustentable, a través del aprovechamiento del tiempo libre y de descanso de los trabajadores y trabajadoras y sus familiares.

POLÍTICA

Garantizar el disfrute del tiempo libre de los Trabajadores y Trabajadoras y sus familiares, así como a personas de escasos recursos económicos y de la tercera edad a través de la recreación y el turismo social en el marco de la LOPCYMAT.

El INCRET, en función de velar por el respeto al tiempo de descanso de los trabajadores y trabajadoras y sus familiares, ejecutó su política enfocada en el desarrollo de programas que garantizaran la recreación y el turismo social, como medio para fortalecer e incrementar la calidad de vida, la productividad, la integración familiar y el bienestar social.

Siempre enalteciendo al trabajador, como motor fundamental para la consecución de los objetivos planteados en la Nueva Etapa que adelanta el Gobierno Nacional, en la cual el garantizar el disfrute de los derechos sociales de forma universal y equitativa a sido postulado incuestionable, en virtud de la enérgica labor que se ha venido desempeñando con el fin de disminuir progresivamente las

inequidades sociales, priorizando las necesidades sociales y profundizando la descentralización.

POLÍTICA

Ampliar la capacidad física de las Infraestructuras del Incret, a través de la recuperación, acondicionamiento y conservación de sus espacios físicos y áreas verdes que las constituyen.

Esta política esta dirigida, al fortalecimiento las áreas de recreación y cultura, toda vez, que durante largos años fueron dismanteladas y olvidadas; en función de proteger los más miserables intereses del sector patronal en Venezuela, secuestrando de esta forma progresivamente los derechos del trabajador, hasta lograr que este significativo elemento del derecho por ausencia se hiciese etéreo e incluso por costumbre innecesario.

Es así, que el INCRET a través de los lineamientos definidos por el Ministerio del Poder Popular para el Trabajo y Seguridad Social, se propone el rescate de todas aquellas instalaciones que fueron concebidas como espacios necesarios para la esparcimiento y disfrute de todos los trabajadores, y las cuales serán destinadas a la recreación, la utilización del tiempo libre, el descanso y el turismo social para facilitar el desarrollo e incentivo de los programas destinados para la mayor utilización del tiempo, del descanso y del ocio productivo de los trabajadores y trabajadoras.

LOGROS ALCANZADOS

POLÍTICA

Garantizar el disfrute del tiempo libre de los Trabajadores y Trabajadoras y sus familiares, así como a personas de escasos recursos económicos y de la tercera edad a través de la recreación y el turismo social en el marco de la LOPCYMAT.

LOGROS

Se atendieron 460.616 personas en las Colonias Vacacionales y Hoteles del Incret, a través de la prestación del Servicio de Alojamiento en las mismas. Asimismo, se atendieron 184.706 personas con la realización de Excursiones y promoción de Paquetes Turísticos; 495.240 personas a través de la ejecución de eventos Recreacionales y Culturales. (Ver Anexo N° 27)

INSUMOS PARA ALCANZAR LOS LOGROS

Se brindo el servicio de alojamiento en la Ciudad Vacacional los Caracas, con el cual se atendieron 250.178 personas, de las cuales pernoctaron 182.720 y disfrutaron de las áreas de camping 67.458.

En la Colonia Vacacional Antonio Bertorelli (INCRET-SOL), se atendieron 52.543 personas, pernoctando en la misma 48.818 y disfrutando en las áreas de camping 3.725.

Con respecto al Hotel San Cristóbal, se logró alojar en las habitaciones que lo constituyen una cantidad de 22.790 personas.

En lo que corresponde a la Bahía de Patanemo se atendieron un total de 135.105 personas a través de las áreas de camping,

Servicio de Turismo y Recreación

Se atendieron 33.912 personas con la realización de 264 Excursiones hacia diferentes estados del país, dirigidas a trabajadores y trabajadoras, niñas y niños, así como a personas de la tercera edad. Entre los estados están: Vargas, Aragua, Carabobo, Miranda, Sucre, Táchira y Bolívar.

Se realizaron 1.178 Paquetes Turísticos hacia los estados Mérida, Nueva Esparta, Sucre, Táchira, Bolívar, Cojedes, Aragua y Amazona. Dichos paquetes fueron dirigidos a trabajadores y trabajadoras, niñas y niños y persona de la tercera edad, con el cual se atendieron 150.794 personas.

Servicio de Cultura y Recreación

Se realizaron 436 eventos recreacionales en el área Metropolitana de Caracas, entre ellos: Yoga, Taichi, Taebox, Bailo Terapia, Clases de Cuatro, Recordar es Vivir y Vivir el Arte, Maratón de Bailo Terapia, intercambios Deportivos Interinstitucionales, la Celebración del día del Niño, así como Planes y Campamentos Vacacionales, Talleres de Recreación y Bazar Navideño. Con dichos eventos, se atendieron un total de 205.682 personas, de las cuales, 19.885 fueron trabajadores y trabajadoras; 152.905 niños y niñas, y 32.892 personas de la tercera edad.

Se realizaron 448 jornadas culturales dirigidas a niños y niñas, entre la que se destacan: obra de títeres, danzas, cine infantil, talleres educativos, conciertos,

concurso dibujo infantil. En tales jornadas, se atendieron la cantidad de 289.558 niños.

POLÍTICA

Ampliar la capacidad física de las Infraestructuras del Incret, a través de la recuperación, acondicionamiento y conservación de sus espacios físicos y áreas verdes que las constituyen.

LOGROS

Realización de sesenta y dos (62) obras civiles dirigidas a la rehabilitación, recuperación, mantenimiento y dotación de las Instalaciones del Incret.

INSUMOS PARA ALCANZAR LOS LOGROS

Ciudad Vacacional los Caracas:

1. Se rehabilitó el sistema eléctrico en alta tensión y distribución principal III Etapa (sector el rincón y vega larga), con una inversión de Setecientos Ochenta y Dos Millones Doscientos Cincuenta y Cuatro Mil Ochocientos Cincuenta y Nueve con Veinte Céntimos (Bs. 782. 254. 859, 20).
2. Se rehabilitó el Sistema Eléctrico en alta tensión y distribución principal VII Etapa sector la vega, con una inversión de Seiscientos Noventa y cinco Millones Ochocientos Siete Mil Novecientos Cuarenta y Uno con Cuarenta y Un Céntimos (Bs. 695. 807.941, 41).
3. Se rehabilitó el Estadio de Softboll II etapa, con una inversión de Setecientos Noventa y Ocho Millones Ochocientos Cuarenta y Un Mil Doscientos Cuarenta y Uno con Sesenta Céntimos (Bs. 798.841.241, 60).
4. Se rehabilitó el Bloque Nº 1 del Sector el Botuco II etapa, con una inversión de Ochocientos Treinta y Nueve Millones Novecientos Cuarenta y Cinco Mil Setecientos Treinta y Cinco, con Setenta y Ocho Céntimos (Bs. 839.945.735,78).
5. Se rehabilitó el Bloque Nº 2 del sector el Botuco, con una inversión de Ochocientos Millones con Cero Céntimos (Bs. 693.000.000,00).
6. Se rehabilitó el Bloque Nº 3 del sector el Botuco, con una inversión de Ochocientos Cincuenta Millones (Bs. 850.000.000,00).
7. Se mejoro el Paisajismo I etapa, con una inversión de Doscientos Ochenta y Cinco Millones con Cero Céntimos (Bs. 285.000.000,00).

8. Se rehabilitó el Sistema Eléctrico en baja tensión I etapa en el sector los Níspero, con una inversión de Dos Mil Trescientos Veintidós Millones Setecientos Treinta y Cuatro Mil Novecientos Diecisiete con Noventa y Ocho Céntimos (Bs. 2.322.734.917, 98).
9. Se realizó la contracción del Muro de Concreto armado en el margen derecho del Río los Caracas, en el tramo comprendido desde el frente de la casa N° 39 hasta la confluencia de los Ríos los Caracas y Chiuito, con una inversión de Un Mil Seiscientos Quince Millones Setenta Mil Doscientos Diecinueve, con Veintisiete Céntimos (Bs. 1.615.070.219,27).
10. Se rehabilitó el Sistema de acueducto I etapa del sector el Vigía, con una inversión de Dos Mil Doscientos Noventa y Nueve Millones Ochocientos Veintiún Seiscientos Cuarenta y Ocho con Treinta y Seis Céntimos (Bs. 2.299.821.648,36).
11. Se rehabilitó el Sistema Eléctrico en alta tensión y distribución principal VI etapa del sector Oficial de los Caracas, con una inversión de Cuatrocientos Noventa y un Millones Veinticuatro Mil Cuatrocientos Cuarenta con Cuarenta y Cuatro Céntimos (Bs. 491.024.440, 44).
12. Se rehabilitó el Hotel Guaica Macuto, con una inversión de Tres Mil Quinientos Cincuenta y Dos Millones Novecientos Cuarenta y Siete Mil Quinientos Cuarenta y Tres, con Ochenta y Seis Céntimos (Bs. 3.552.947.543,86).
13. Se rehabilitó el Sistema Eléctrico en alta tensión y distribución principal IV etapa sector el Botuco I , tramo comprendido desde los Bombero hasta el Hotel Guaica Macuto, con una inversión de Un Mil Trescientos Setenta y Dos Millones Ochocientos Cincuenta y Cinco Mil Trescientos Treinta y Siete con Treinta y Cinco Céntimos (Bs. 1.372.855.337, 35).
14. Se rehabilitó la casa Nro. 150, ubicada en el sector Plaza Bolívar, con una inversión de Ciento Dieciséis Millones Novecientos Trece Mil Ochocientos Noventa y Cuatro con Cincuenta y Seis Céntimos (Bs. 116.913.894, 56).
15. Se reparó el margen izquierdo del canal de embaulamiento del Río los Caracas (aguas abajo del puente los caracas), con una Inversión de Trescientos Cincuenta y Cuatro Millones Setecientos Catorce Mil Trescientos Ochenta y Seis con Cincuenta y Seis Céntimos (Bs. 354.714. 386, 56).
16. Se rehabilitó el sistema eléctrico de baja tensión (I Etapa Sector Plaza Bolívar), con una inversión de Un Mil Seiscientos Cincuenta y Un Millones Quinientos

- Nueve Mil Cuatrocientos Cinco, con Veinticuatro Céntimos (Bs. 1.651.509.405, 24).
17. Se reacondicionaron y se mejoraron 8 casas en el sector los nísperos y 5 casas en el sector vega larga, con una inversión de Setecientos Setenta Millones Seiscientos Diez Mil Setecientos Treinta y Cuatro con Cincuenta y Ocho Céntimos (Bs. 770.610.734, 58).
18. Se rehabilitó el sistema de drenajes I Etapa (construcción del tramo sector Plaza Bolívar), con una inversión de Doscientos Veintidós Millones Ochocientos Dieciséis Mil Cuarenta y Uno con Dieciséis Céntimos (Bs. 222. 816.041, 16).
19. Se reacondicionó el Bloque N° 01 sector el Botuco, con una inversión de Setecientos Cincuenta y Cinco Millones Cuatrocientos Cuarenta y Cuatro Mil Trescientos Cincuenta y Cuatro con Veintiséis Céntimos(Bs. 755. 444.354, 26).
20. Se reacondicionaron y se mejoraron 24 casas distribuidas así: 11 casas ubicadas en el sector el rincón y 13 casas ubicada en el sector la pedrera), con una inversión de Novecientos Noventa y Dos Millones Setenta Mil Quinientos Setenta y Tres con Sesenta Céntimos (Bs. 992.070.573,60).
21. Se realizó la limpieza de los canales y torrenteras en el sector el Rincón (II Etapa), con una inversión de Doscientos Cuarenta y Seis Millones Novecientos Treinta y Cinco Mil Seiscientos Cuarenta y Nueve con Cincuenta y Dos Céntimos (Bs. 246. 935. 649, 52).
22. Se realizó el diagnóstico y el diseño de las instalaciones del sistema eléctrico en baja tensión de los sectores " Rincón y la Pedrera" y " Vega Larga I y II" , con una inversión de Setenta y Un Millones Quinientos Sesenta y Cinco Mil Cuarenta y Siete con Noventa Céntimos (Bs. 71.565.047,90).
23. Se rehabilitó el sistema eléctrico en alta tensión y distribución principal (IV Etapa), sector la Pedrera, con una inversión de Quinientos Setenta y Seis Millones Seiscientos Cincuenta y Nueve Mil Ciento Noventa y Cinco con Cero Céntimos (Bs. 576.659.195,00).
24. Se reparó el margen izquierdo del canal de embaulamiento del Río los Caracas ubicado antes del puente aguas arriba (105 ml) y después del puente aguas abajo (45 Mts), con una inversión de Ochocientos Noventa y Tres Millones Novecientos Ochenta y Siete Mil Cuatrocientos Cincuenta y Dos con Cincuenta y Nueve Céntimos (Bs. 893.987.452,59).

25. Se sustituyeron las tuberías de aguas negras en el tramo que comprende el sector el Rincón y la Pedrera, con una inversión de Setecientos Veinte Millones Novecientos Setenta y Seis Mil Novecientos Siete con Cincuenta Céntimos (Bs. 720.976. 907, 50).
26. Se realizó la limpieza de canales y torrenteras en el sector el Rincón(III Etapa), con una inversión de Quinientos Ochenta y Seis Millones Novecientos Noventa y Tres Mil Veintiuno con Nueve Céntimos (Bs. 586.993.021, 09)
27. Se repavimentó la vialidad del tramo que comprende el sector Plaza Bolívar desde la alcabala, sector el Níspero y sector Vega Larga I antes del puente, con una inversión de Un Mil Quinientos Veintiún Millones Cuatrocientos Cuarenta y Seis Mil Doscientos Ochenta y Ocho con Ochenta Céntimos (Bs. 1.521. 446.288,80).
28. Se rehabilitó el sistema eléctrico en baja tensión (II Etapa), con una inversión de Ochocientos Quince Millones Ochocientos Cuarenta y Ocho Mil Doscientos Veinte con Setenta y Ocho Céntimos (Bs. 815.848.220, 78).
29. Se rehabilitó el sistema eléctrico en baja tensión (III Etapa), con una inversión de Setecientos Quince Millones Quinientos Sesenta y Nueve Mil Ciento Treinta y Dos con Cuarenta y Cuatro Céntimos (Bs. 715.569.132, 44).
30. Se restauró la Plaza Bolívar con una inversión de Un Mil Ciento Setenta y Ocho Millones Quinientos Sesenta y Dos Mil Seiscientos Setenta y Nueve con Noventa Céntimos (Bs. 1.178.562.679, 90).
31. Se realizó el diagnóstico y el diseño de las instalaciones del sistema eléctrico en alta y baja tensión del sector zona oficial y Botuco, con una inversión de Ochenta y Nueve Millones Ochocientos Ocho Mil Setecientos Doce con Ocho Céntimos (Bs. 89.808.712,08).
32. Se rehabilitaron 28 casas (desde la N° 39 a la N° 66), con una inversión de Setecientos Ochenta y Tres Millones Quinientos Noventa y Dos Mil Ciento Sesenta y Seis con Veintitrés Céntimos. (Bs. 783.592.166, 23).
33. Se construyeron las aceras y brocales en el tramo que comprende la alcabala sector Plaza Bolívar, sector el Níspero y Vega Larga I antes del puente (I Etapa) con una inversión de Cuatrocientos Doce Millones Cuatrocientos Ochenta y Dos Mil Setecientos Sesenta y Tres con Veintiséis Céntimos (Bs. 412.482. 763,26).

34. Se diseño el Proyecto de Arquitectura para la Plaza Bolívar, con una inversión de Ocho Millones Ciento Cincuenta y Siete Mil Quinientos Trece con Cincuenta y Cuatro Céntimos. (Bs. 8.157.513, 54).
35. Se rehabilitó el Modulo Sanitario Público en la zona oficial de la Caracas, con una inversión de Ciento Ochenta y Nueve Millones Ochenta y Dos Mil Seiscientos Cuarenta y Uno con Cuarenta y Nueve Céntimos (Bs. 189.082.641,49).
36. Se construyó el sistema de conexión de tuberías domiciliarias (tuberías internas) a la red principal de aguas negras tramo comprendido desde el sector Rincón hasta el sector la Pedrera, con una inversión de Doscientos Setenta y Siete Millones Novecientos Cuarenta y Ocho Mil Seiscientos Cuatro con Sesenta y Seis Céntimos (Bs. 277.948.604,66).
37. Se reacondicionaron y mejoraron la estructura física del Hotel Tibisay, y las casas Nº 67 y Nº 68 ubicadas en el eje Tibisay, con una inversión de Cuatrocientos Setenta y Nueve Millones Novecientos Veinte Mil Ciento Setenta y Siete con Veintiún Céntimos (Bs. 479. 920.177, 21).
38. Se reacondicionaron y mejoraron la estructura física de las casas Nº 14 y 24 ubicadas en el sector el Rincón y las Nº 69, 70, 71,72, ubicadas en el sector Vega Larga con una inversión de Trescientos Veintisiete Millones Doscientos Treinta y Cinco Mil Seiscientos Treinta y Tres con Cuarenta Céntimos (Bs. 327.235.633,40).
39. Se construyeron Torrenteras en la Zona de Camping, con una inversión de Noventa y Un Millones Doscientos Treinta y Cuatro Mil Doscientos Cuarenta y Siete con Cincuenta y Cinco Céntimos (Bs. 91.234.247,55).
40. Se repavimentó la vía del tramo que comprende el sector el Rincón y la Pedrera con una inversión de Un Mil Ciento Dos Millones Ciento Tres Mil Novecientos Cincuenta y Tres con Ochenta y Tres Céntimos (Bs. 1.102.103. 953,83).
41. Se realizaron limpiezas a los Canales y Torrenteras ubicados en el Sector de la Plaza Bolívar con una inversión de Cuatrocientos Catorce Millones Doscientos Sesenta y Tres Mil Ochocientos Cincuenta y Siete, con Veintinueve Céntimos (Bs. 414.263.85, 29).
42. Se construyó el Parque Infantil en el sector los Nísperos frente a Hotel Mara con una inversión de Ciento Nueve Millones Cuatrocientos Veintinueve Mil

Trescientos Sesenta y Siete con Ochenta y Siete Céntimos (Bs. 109.429.367, 87).

43. Se reparó la cerca perimetral del Estadio de Softbol, con una inversión de Dieciséis Millones con Cero Céntimos (Bs. 16.000.000).
44. Se sustituyeron las tuberías de aguas negras en el tramo que comprende desde los Bomberos al sector el Botuco con una inversión de Seiscientos Cuarenta y Cuatro Millones Cuatrocientos Cuarenta y Cinco Mil Ochocientos Veintidós con Cero Céntimos (Bs. 644.445.822,00).

Colonia Vacacional Antonio Bertorelli (Incretsol)

1. Se construyó la caseta de vigilancia y rejas de acceso principal de la Colonia Vacacional Antonio Bertorelli (INCRETSOL), con una inversión de Cuarenta y Siete Millones Quinientos Setenta y Siete Mil Setenta y Cuatro con Setenta y Siete Céntimos.(Bs. 47.577.074,77).
2. Se reacondicionó y se hicieron mejoras del área de piscina INCRETSOL con una inversión de Trescientos Ochenta y Tres Millones con Cero Céntimos (Bs. 383.000.000,00).
3. Se construyó el cercado eléctrico y el depósito de basura, con una inversión de Noventa y Seis Millones Siete Mil Ciento Veintiuno con Cuarenta y Cuatro Céntimos (Bs. 96.007.121,44).
4. Se realizó el diagnóstico y diseño del sistema de drenajes y cloacas, asfaltados y caminerías con una Inversión de Treinta y Cuatro Millones Ochocientos Cincuenta y Siete Mil Ciento Setenta y Cuatro con Sesenta Un Céntimos (Bs. 34.857.174,61).
5. Se realizó mantenimiento preventivo de los techos, cabañas y modulo de servicios, con una inversión de Ochenta y Ocho Millones con Cero Céntimos (Bs. 88.000.000,00).

Sede Central y Teatro

1. Se impermeabilizaron los Techos del Edificio Sede del Incret con una inversión de Ciento Catorce Millones Setecientos Cuarenta y Cuatro Mil Trescientos Veintinueve con Cuarenta y Siete Céntimos (Bs. 114. 744.329, 47).

2. Se sustituyeron los canales de aguas de lluvias del techo del salón 13 de Abril del edificio anexo Sede Central, con una inversión de Veintinueve Millones Ciento Ochenta y Cuatro Mil Ochocientos Cincuenta y Tres con Sesenta y Nueve Céntimos (Bs. 29.184.853, 69).
3. Se recuperó la piscina (III Etapa) ubicada en la Sede Central del Incret, con una inversión de Trescientos Setenta y Siete Millones Treinta y Seis Mil Quinientos Doce con Veintidós Céntimos (Bs. 377.036. 512, 22).
4. Se construyó la cerca eléctrica de la Sede Central con una Inversión de Cuarenta y Tres Millones Ochocientos Noventa Y Nueve Mil Cuatrocientos Seis con Sesenta y Cinco Céntimos (Bs. 43. 899. 406,65).
5. Se reacondicionó y mejoraron los espacios del antiguo camerino, a fin de ser utilizado como sala de conferencias, con una inversión de Ciento Cuarenta y Ocho Millones Cuatrocientos Cincuenta y Siete Mil Doscientos Uno con Cuarenta y Tres Céntimos (Bs. 148. 457. 201, 43).
6. Se reacondicionaron y mejoraron las Oficinas adscritas a la Dirección de Personal, con una inversión de Cincuenta y Nueve Millones Quinientos Un Mil Trescientos Ochenta y Ocho con Treinta y Cuatro Céntimos (Bs. 59.501.388, 34).
7. Se construyeron salas de sanitarios y vestuarios (damas y caballeros), con una inversión de Doscientos Veinticinco Millones Cuatrocientos Noventa y Un Mil Novecientos Cincuenta y Nueve con Tres Céntimos (Bs. 225.491.959, 03),
8. Se rehabilitó el Teatro (III Etapa) con la sustitución de butacas, con una inversión de Cuatrocientos Sesenta y Seis Millones Trescientos Cincuenta y Siete Mil Ochocientos Ochenta y Cinco con Sesenta y Siete Céntimos (Bs. 466. 357.885,67).
9. Se construyó la bancada y se adecuó el sistema eléctrico para aumentar la carga de la red eléctrica de la Sede Central, con una inversión de Seiscientos Treinta y Cinco Millones Setecientos Cuarenta y Seis Mil Ochocientos Seis con Ochenta y Nueve Céntimos (Bs. 635. 746.806, 89).
10. Se hizo mantenimiento correctivo a las fachadas del Edificio de la Sede Central del Incret, ubicada en el Paraíso, con una inversión de Setenta y Nueve Millones con cero Céntimos (Bs. 79.000.000,00)

Sede “ Hotel San Cristóbal ”

1. Se controló la erosión del talud (III Etapa) ubicado en la parte posterior del Hotel Incret San Cristóbal con una inversión de Quinientos Setenta y Un Millón Doscientos Cuarenta y Nueve Mil Doscientos Veinte con Veinte Céntimos. (Bs. 571. 249. 220, 20).
2. Se construyó la rampa de acceso y se reparó la losa del piso posterior del Hotel Incret San Cristóbal, con una inversión de Ciento Cincuenta y Cinco Millones Ochocientos Treinta y Un Mil Ciento Setenta y Uno con Ochenta y Ocho Céntimos (Bs. 155. 831. 171, 88).
3. Se reacondiciono y pinto la fachada del Edificio donde está ubicado el Hotel San Cristóbal, con una inversión de Ciento Ochenta y Ocho Millones Doscientos Mil con Cero Céntimos (Bs. 188.200.000,00).

BAHIA DE PATANEMO

Las actividades de ésta Bahía, se orientaron hacia el mantenimiento, conservación y dotación de las áreas verdes y de Camping, así como al pago de las contrataciones convenidas con personas calificadas para cubrir las actividades eventuales que se suscitaron durante éste período fiscal.

PROYECTOS EJECUTADOS EN EL AÑO 2006

Nombre del Proyecto	Monto Aprobado "2006" (en bolívares)	% de Avance Físico 2006	% de Avance Financiero 2006	Observaciones
Fortalecimiento Desarrollo y Promoción del Turismo Social, Recreación y Cultura para Mejorar la Calidad de Vida de los Trabajadores y sus Familiares, así como personas de Escasos Recursos Económicos y de personas de Tercera Edad".	8.592.070.460,00	120	111	La meta física y financiera se cumplió con los recursos ordinarios e ingresos propios y flujo de caja.
"Rehabilitación, Recuperación, Mantenimiento y Dotación del Patrimonio del Incret".	21.670. 991.673,52	98	78	
Recuperación Infraestructura Turísticas Recreacional Ciudad Vacacional los caracas (Recursos Extraordinario)	17.360.674.867	*Por Ejecutar	Comprometido Bs. 15.692.394.057	* Obras contratadas, las cuales se ejecutaran con el desembolso del Fideicomiso acordado con BANDES.

RECURSOS TRANSFERIDOS E INGRESOS DEVENGADOS

INFORMACIÓN MENSUAL DE INGRESOS (Millones de Bolívars)				
1. DENOMINACIÓN DEL ENTE: INSTITUTO NACIONAL DE CAPACITACIÓN Y RECREACIÓN DE LOS TRABAJADORES (INCRET)				
2. ÓRGANO/ENTE EMISOR DE LOS RECURSOS: MINISTERIO DEL PODER POPULAR PARA EL TRABAJO Y SEGURIDAD SOCIAL				
3. PRESUPUESTO: AÑO 2006				
4. RAMOS Y RUBROS				
5. MESES	6. MONTO RECAUDADO			
	RECURSOS PROPIOS	TRANSFERENCIAS	OTROS INGRESOS	TOTAL
ENERO	91,2	2.995,4	43,5	3.130,1
FEBRERO	25,3	2.995,4	59,8	3.080,5
MARZO	52,5	2.995,4	25,7	3.073,6
ABRIL	88,9	2.995,4	51,9	3.136,2
MAYO	110,6	2.995,4	43,7	3.149,7
JUNIO	142,8	2.995,4	53,9	3.192,1
JULIO	366,2	3.596,2	64,5	4.026,9
AGOSTO	431,6	3.099,0	68,6	3.599,2
SEPTIEMBRE	659,2	3.099,0	75,5	3.833,7
OCTUBRE	200,7	13.099,0	75,5	13.375,2
NOVIEMBRE	120,1	10.459,6	68,6	10.648,3
DICIEMBRE	457,4	3.412,6	124,2	3.994,2
7. TOTAL	2.746,5	54.737,8	755,4	58.239,7

FORMA 3

OBSTÁCULOS

Motivado a los fenómenos climáticos originados en los estados Vargas y Mirandas respectivamente, las obras civiles que constituyen el proyecto titulado "Rehabilitación, Recuperación, Mantenimiento y Dotación del Patrimonio del Incret", fueron reprogramadas.

LÍNEAS Y PLANES DE ACCIÓN PARA EL AÑO 2007

OBJETIVO	PROYECTO	META	IMPACTO	PRESUPUESTO
Garantizar el disfrute del tiempo libre de los trabajadores y sus familiares, a través de los eventos culturales, Recreacionales y Turísticos.	Planificar, desarrollar, y Promover los Eventos Culturales, Recreacionales y de Turismo Social para el Fortalecimiento de la Calidad de Vida de los Trabajadores y sus Familiares, así como de las personas de Escasos Recursos Económicos y de la Tercera Edad	Atender 1.350.000 Personas.	Mayor número de Trabajadores y Trabajadoras con posibilidad de acceder a los servicios de turismo, recreación y cultura que presta el Incret.	Bs. 9.464.799.136
Aumentar la Capacidad Física en las Colonias Vacacionales, Hoteles, Excursiones y Paquetes Turísticos a través de la Recuperación de las Instalaciones del Incret.	Rehabilitación, Recuperación, Mantenimiento y Dotación de las Instalaciones Turísticas, Culturales y Recreativas que conforman el Patrimonio del Incret. (II Fase)	Realizar 56 Obras Civiles	Incremento de la capacidad de Atención, a través de las Instalaciones del Incret.	Bs. 26.106.406.139

CUENTA 2.006
(INCRET)


EXPOSICIÓN GENERAL

El Instituto Nacional de Capacitación y Recreación de los Trabajadores, en atención a su marco legal, en cuanto a la cultura de la seguridad y la salud en el trabajo con el aprovechamiento del tiempo libre, ha dirigido sus esfuerzos en masificar la recreación, la utilización del tiempo libre a través del turismo social, fomentando para ello, el incremento de la calidad de vida de los trabajadores (as). Siendo nuestra labor, acercar a un mayor número de personas a su derecho constitucional del sano esparcimiento, de acuerdo a lo establecido en los artículos 111 y 310 de la Constitución de la Republica Bolivariana de Venezuela y en la Ley Orgánica de Prevención y Condición del Medio del Trabajo (LOPCYMAT).


Es propicia la ocasión, para enaltecer la labor que el Instituto ha desarrollado en estos últimos tiempo, en pro de la integración de todos los sectores sociales, entre ellos,: Comunidades, Cooperativas, Pequeñas y Medianas empresa, cuestión que ha representado un impacto social, en cuanto a la contratación de mano de obra y puertas abiertas a las empresa que suministran productos o servicios generando con esto empleo directos e indirectos.

Es satisfactorio expresar que el Instituto es un organismo con ímpetu y una gran capacidad de asumir y vencer los grandes retos para brindar a los trabajadores (as) y sus familiares, así como a las personas de escasos recursos económicos una mejor calidad de vida que favorezca su condición humana y productiva, a través del Turismo Social. La dedicación, la mística y la seguridad de sus empleados y obreros, han logrado enfrentar dichos retos, y resolver, además nuestros problemas, garantizando de esta manera el desarrollo de la Institución.

Este es nuestro aporte para un mejor país dentro de los diez (10) objetivos estratégicos formulados en el Mapa Estratégico de la Nueva Etapa, como el de: “AVANZAR EN LA CONFORMACIÓN DE LA NUEVA ESTRUCTURA SOCIAL” .



LIC. EGLIMA JOSE CORDERO
DIRECTOR EJECUTIVO



EXPOSICIÓN DE MOTIVO

Con el desarrollo del proyecto denominado **“Fortalecimiento Desarrollo y Promoción del Turismo Social, Recreación y Cultura para Mejorar la Calidad de Vida de los Trabajadores y sus Familiares, así como personas de Escasos Recursos Económicos y de Personas de Tercera Edad”**, el INCRET, logro atender durante el ejercicio fiscal 2006, 1.140.562 personas de las 964.063 programadas, obteniéndose una variación absoluta de 176.499 personas atendidas, equivalente al 120% de variación relativa. Dicho porcentaje, fue producto del incremento de las actividades que constituyeron los Eventos Culturales y Recreacionales, al igual que los Servicios de Alojamiento en las Colonias Vacacionales del Instituto, así como las de los Paquetes Turísticos y Excursiones. Las actividades se incrementaron, por las reorientaciones de las Políticas del Instituto, en materia de Turismo y Recreación, luego de haber considerado los acuerdos aprobados en los Convenios Interinstitucionales celebrados con Operadores, Cooperativas, y Empresas dedicadas a la materia. Además, se considero utilizar los espacios físicos recuperados y rehabilitados de las instalaciones del Instituto, para realizar las actividades adicionales, con respecto a la ejecución financiera de éste proyecto, se realizo una inversión de Bs. 9.483,8 MM, monto el equivalente al 96% del total asignado por el ejecutivo. Esto solo ha sido posible gracias a un trabajo coordinado entre las direcciones y siguiendo detalladamente los lineamientos dictados por la Dirección Ejecutiva.

En relación al proyecto de **“Rehabilitación, Recuperación, Mantenimiento y Dotación del Patrimonio del Incret”**, se ejecutaron 62 obras civiles de las 63 programadas para el ejercicio fiscal 2006, con una variación absoluta de 1 obra por ejecutar, equivalente al 98% de variación relativa. Dicha variación, fue producto a que de las 63 obras civiles, 50 fueron financiadas con recursos ordinarios, las cuales se reprogramaron, debido a fenómenos climatológicos suscitado en los estados Vargas y Miranda. Las 12 obras restantes, se están ejecutando, en virtud a que requirieron de un financiamiento por recursos extraordinarios (Crédito Adicional), implementándose para el mismo, un Fideicomiso a través de BANDES, recibido en el mes de Diciembre año 2006.

Con respecto a la ejecución financiera de éste proyecto, se realizo una inversión de Bs. 39.493 MM, monto el equivalente al 99% del total asignado por el ejecutivo. La inversión total hasta la fecha a generado una maquinaria de empleos

directos e indirectos, ya que se han ejecutado las obras a través de contratistas, cooperativas, empresas de mantenimiento; logrando un verdadero trabajo de cogestión, siguiendo la línea de incorporar a todos los sectores en pro de un solo objetivo, en aras del fortalecimiento del tiempo libre y ocio productivo de los trabajadores, trabajadoras y sus familiares.

INFORMACIÓN MENSUAL DE INGRESOS
(Millones de Bolívares)

1. DENOMINACIÓN DEL ENTE: INSTITUTO NACIONAL DE CAPACITACION Y RECREACION DE LOS TRABAJADORES (INCRET)

2. ORGANIZANTE EMISOR DE LOS RECURSOS: MINISTERIO DEL PODER POPULAR PARA EL TRABAJO Y LA SEGURIDAD SOCIAL

3. PRESUPUESTO: AÑO 2006

4. RAMOS Y RUBROS: RECURSOS ORDINARIOS POR TRANSFERENCIA RECIBIDAS DEL SECTOR PÚBLICO
OTROS INGRESOS POR PRESTACIÓN DE SERVICIO Y RENTA DE LA PROPIEDAD

FECHA
25 | 01 | 07

5. MESES	DEVENGADO	6. MONTO			
		RECURSOS PROPIOS	TRANSFERENCIAS	OTROS INGRESOS	TOTAL
Enero		91,2	2.995,4	43,5	3.130,1
Febrero		25,3	2.995,4	59,8	3.080,5
Marzo		52,5	2.995,4	25,7	3.073,6
Abril		88,9	2.995,4	51,9	3.136,2
Mayo		110,6	2.995,4	43,7	3.149,7
Junio		142,8	2.995,4	53,9	3.192,1
Julio		366,2	3.596,2	64,5	4.026,9
Agosto		431,6	3.099,0	68,6	3.599,2
Septiembre		659,2	3.099,0	75,5	3.833,7
Octubre		200,7	13.099,0	75,5	13.375,2
Noviembre		120,1	10.459,6	68,6	10.648,3
Diciembre		457,4	3.412,6	124,2	3.994,2
7. TOTAL		2.746,5	54.737,8	755,4	58.239,7

7. FIRMAS AUTORIZADAS

MAXIMA AU

EGADO

JEFE DE LA UNIDAD ADMINISTRATIVA

INFORMACIÓN MENSUAL DE INGRESOS
 (Millones de Bolívares)

1. DENOMINACIÓN DEL ENTE: **INSTITUTO NACIONAL DE CAPACITACION Y RECREACION DE LOS TRABAJADORES (INCRET)**
 2. ORGANIZANTE EMISOR DE LOS RECURSOS: MINISTERIO DEL PODER POPULAR PARA EL TRABAJO Y LA SEGURIDAD SOCIAL
 3. PRESUPUESTO: AÑO 2006
 4. RAMOS Y RUBROS: RECURSOS ORDINARIOS POR TRANSFERENCIA RECIBIDAS DEL SECTOR PÚBLICO
 OTROS INGRESOS POR PRESTACIÓN DE SERVICIO Y RENTA DE LA PROPIEDAD

FECHA

31 12 06

5. MESES (ENE. - DIC.)		6. MONTO			
		DEVENGADO	RECAUDADO		
		RECURSOS PROPIOS (2)	TRANSFERENCIAS (1)	OTROS INGRESOS (3)	TOTAL
Ingresos Corrientes <i>Transferencias y Donaciones Corrientes (1)</i> Del Sector Público Transferencias Corrientes Internas Recibidas Del Sector Público De la República Ventas de Bienes y Servicios (2) Venta de Bienes Ventas de Servicios Venta de Otros Bienes y Servicios Renta de la Propiedad (3) Intereses Intereses Por Depósitos Otros Ingresos Ordinarios (1) Transferencia del Ejecutivo (2) Ingresos Propios (Unidades Vacacionales, Planes Vacacionales, Venta de paquetes Turísticos y Excursiones) (3) Ingresos por intereses de depósitos bancarios y alquiler de locales			54.737,8		54.737,8
		2.746,5			2.746,5
				755,4	755,4
7. TOTAL		2.746,5	54.737,8	755,4	58.239,7

7. FIRMAS AUTORIZADAS

MAXIMA AUTORIDAD O DELEGADO

JEFE DE LA UNIDAD ADMINISTRATIVA

MINISTERIO DEL PODER POPULAR PARA EL TRABAJO Y SEGURIDAD SOCIAL

**ORGANISMO
INSTITUTO NACIONAL DE CAPACITACION Y RECREACION DE LOS TRABAJADORES (INCRET)
BALANCE GENERAL
PARA LOS AÑOS TERMINADOS AL 31/12/2006 Y 31/12/2005
(EXPRESADO EN MILLONES DE BOLÍVARES)**

Denominación	Año 2006	Año 2005	Variación Absoluta	Variación Relativa
ACTIVO	151.608,13	88.768,63	62.839,50	70,79%
ACTIVO CIRCULANTE	22.585,25	5.484,67	17.100,58	311,79%
- Activo Disponible	9.272,72	4.992,23	4.280,49	85,74%
Caja	11,13	0,32	10,80	3330,67%
Bancos Públicos	4.232,72	2.341,36	1.891,36	80,78%
Bancos Privados	5.028,88	2.650,55	2.378,33	89,73%
Bancos del Exterior			0,00	
Inversiones Temporales			0,00	
- Activo Exigible	13.312,52	492,43	12.820,09	2603,41%
Cuentas Comerciales por Cobrar a Corto plazo	599,49		599,49	
Menos Previsión para Cuentas Incobrables	47,89		47,89	
Cuentas a Cobrar - Comerciales Netas	120,63	492,43	371,81	
Otras Cuentas por Cobrar a Corto Plazo			0,00	
Efectos Comerciales por Cobrar a Corto Plazo			0,00	
Inversiones Financieras en Títulos y Valores a Corto Plazo			0,00	
Préstamos por Cobrar a Corto Plazo			0,00	
Fondo en Anticipo			0,00	
Fondo en Bienes en Fideicomiso	12.640,29		12.640,29	
Anticipos a Proveedores a Corto Plazo			0,00	
Anticipos a Contratistas por Contratos de Corto Plazo			0,00	
Otros gastos pagados por anticipado			0,00	
Fondos en Avance			0,00	
Rentas por Recaudar a Corto Plazo			0,00	
- Activo Realizable			0,00	
Inventario de Materia Prima			0,00	
Inventario de Productos Terminados			0,00	
Inventario de Productos en proceso			0,00	
Inventario de Mercancia			0,00	
Inventario de Materiales y Suministro			0,00	
- Otros Activos Circulantes			0,00	
ACTIVO NO CIRCULANTE	129.022,88	83.283,96	45.738,92	54,92%
- Cuentas y Efectos por Cobrar a Mediano y Largo Plazo			0,00	
- Inversión Financiera a Largo Plazo			0,00	
Inversiones Financieras en Acciones y Participaciones de Capital a Largo Plazo			0,00	
Inversiones Financieras en Títulos y Valores a Largo Plazo			0,00	
Préstamos por Cobrar a Largo Plazo			0,00	
- Propiedad Planta y Equipo	61.915,22	41.970,46	19.944,76	47,52%
Menos: Depreciación y Amortización Acumulada	2.820,20	713,90	2.106,30	295,04%
- Propiedad Planta y Equipo Neto	59.095,01	41.256,56	17.838,46	43,24%
Tierras y Terrenos Expropiados			0,00	
Edificios e Instalaciones Expropiados			0,00	
- Construcciones en Proceso de Bienes en Dominio Privado	10.832,85	770,84	10.062,01	1305,33%
- Construcciones en Proceso de Bienes en Dominio Público			0,00	
- Activos Intangibles			0,00	
Menos: Depreciación y Amortización Acumulada			0,00	
- Activos Intangibles Neto			0,00	
- Otros Activos no Circulantes (Detallar código y denominación)			0,00	

ORGANISMO
INSTITUTO NACIONAL DE CAPACITACION Y RECREACION DE LOS TRABAJADORES (INCRET)
BALANCE GENERAL
PARA LOS AÑOS TERMINADOS AL 31/12/2006 Y 31/12/2005
(EXPRESADO EN MILLONES DE BOLÍVARES)

Denominación	Año 2006	Año 2005	Variación Absoluta	Variación Relativa
PASIVO	1.281,72	733,62	548,10	74,71%
PASIVO CIRCULANTE	1.281,72	733,62	548,10	74,71%
- Cuentas a Pagar a Corto Plazo	1.281,72	727,52	554,20	76,18%
- Efectos a Pagar a Corto Plazo			0,00	
- Deuda Pública a Corto Plazo (Detallar)			0,00	
- Otros Pasivos Circulantes			0,00	
- Provisiones	0,00	6,11	6,11	-100,00%
Provisión para despidos		6,11	6,11	-100,00%
Reservas técnicas			0,00	
Provisión para pérdida de inventario			0,00	
Provisiones Para Beneficios Sociales			0,00	
Otras provisiones			0,00	
PASIVO NO CIRCULANTE			0,00	
- Efectos por Pagar a Mediano y Largo Plazo			0,00	
- Deuda Publica a Largo Plazo			0,00	
Deuda Publica Interna por Prestamos por Pagar a Largo Plazo			0,00	
Deuda Publica Externa por Prestamos por Pagar a Largo Plazo			0,00	
- Otros Pasivos no Circulantes			0,00	
PATRIMONIO	90.679,79	53.717,39	36.962,40	68,81%
CAPITAL SOCIAL	340,16	340,16	0,00	0,00%
TRANSFERENCIAS DE CAPITAL INTERNAS RECIBIDAS DEL SECTOR PRIVADO (DETALLAR)			0,00	
RESERVAS			0,00	
- Reservas Legales y Estatutarias			0,00	
SUPERAVIT NO DISTRIBUIDO - DEFICIT ACUMULADO	90.339,63	53.377,23	36.962,40	69,25%
- Resultado Acumulados de Ejercicios Anteriores	53.281,38	38.103,63	15.177,75	39,83%
- Resultado del Ejercicio	36.962,40	15.177,75	21.784,65	143,53%
- Superávit por Donación	95,86	95,86	0,00	0,00%
- Ajustes de ejercicios anteriores			0,00	
			0,00	
PASIVO + PATRIMONIO	91.961,51	54.451,02	37.510,49	68,89%

FORMA: 7

MINISTERIO DEL PODER POPULAR PARA EL TRABAJO Y SEGURIDAD SOCIAL

ORGANISMO
INSTITUTO NACIONAL DE CAPACITACIÓN Y RECREACIÓN DE LOS TRABAJADORES (INCRET)
ESTADO DE RESULTADOS
PARA LOS AÑOS TERMINADOS AL 31/12/2006 Y 31/12/2005
(EXPRESADO EN MILLONES DE BOLÍVARES)

Denominación	Año 2006	Año 2005	Variación Absoluta	Variación Relativa
1. Ingresos Corrientes	58.239,6	29.800,1	28.439,6	95,43%
a. Transferencias y Donaciones Corrientes	54.737,8	28.272,9	26.464,8	93,60%
- Del Sector Privado (Detallar Código y Denominación)			0,0	
			0,0	
- Del Sector Público			0,0	
De la República	54.537,8	28.272,9	26.264,8	92,90%
De los Entes Descentralizados sin Fines Empresariales (*)	200,0		200,0	
Entes Descentralizados con Fines Empresariales Petroleros			0,0	
Del Poder Estatal			0,0	
Del Poder Municipal			0,0	
			0,0	
- Del Exterior			0,0	
De Instituciones sin Fines de Lucro			0,0	
De Gobiernos Extranjeros			0,0	
De Organismos Internacionales			0,0	
			0,0	
b. Ingresos por Actividades Propias	2.746,5	773,0	1.973,5	255,31%
- Venta Brutas de Bienes (Detallar)			0,0	
- Venta Brutas de Servicios (Detallar)	2.746,5	773,0	1.973,5	255,31%
- Ingresos no Tributarios (Detallar Código y Denominación)			0,0	
			0,0	
c. Otros Ingresos Corrientes	755,4	754,2	1,2	0,16%
- Ingresos por Aportes y Contribuciones a la Seguridad Social			0,0	
			0,0	
- Ingresos de la Propiedad			0,0	
Intereses por Depósitos a la vista	537,7	385,2	152,4	39,57%
Intereses de Títulos y Valores			0,0	
Otros ingresos de la propiedad (Detallar)	217,7	368,9	151,2	-40,99%
			0,0	
- Otros Ingresos Diversos (Detallar Código y Denominación)			0,0	
			0,0	
2. Gastos Corrientes	19.031,9	14.466,2	4.565,8	31,56%
a. Gastos de Consumo	18.758,4	14.293,1	4.465,3	31,24%
- Gastos de Personal	8.278,1	5.689,3	2.588,8	45,50%
- Materiales, Suministros y Mercancías	227,3	1.054,1	826,8	-78,44%
- Servicios no Personales	7.651,2	3.523,6	4.127,6	117,14%
- Variación de Inventarios			0,0	
Inventario de Materia Prima			0,0	
Inventario de Productos Terminados			0,0	
Inventario de Productos en proceso			0,0	
Inventario de Mercancía			0,0	
Inventario de Materiales y Suministro			0,0	
Inventario de Semovientes			0,0	
Otros Gastos	2.601,8	4.026,1	1.424,3	-35,38%
Depreciación	2.106,3	365,6	1.740,7	476,15%
Amortización			0,0	
Intereses por Operaciones Financieras			0,0	
Pérdida por Cuentas Incobrables	16,0		16,0	
Pérdidas Ajenas a la Operación	479,5	3.660,5	3.181,0	-86,90%
Descuentos, Bonificaciones y Devoluciones			0,0	
			0,0	
b. Otros Gastos Corrientes	273,6	173,1	100,5	58,02%
- Transferencias y Donaciones	273,6	173,1	100,5	58,02%
Transferencias Corrientes Internas al Sector Privado	273,6	173,1	100,5	58,02%
Transferencias Corrientes Internas al Sector Público			0,0	
Otras Transferencias Corrientes Diversas			0,0	
			0,0	
- Indemnizaciones y Sanciones Pecuniarias			0,0	
			0,0	
			0,0	
3. Resultado del Ejercicio (3 = 1 - 2)	39.207,7	15.333,9	23.873,8	155,69%

FORMA: 8

INSTITUTO NACIONAL DE CAPACITACIÓN Y RECREACIÓN DE LOS TRABAJADORES (INCRET)
ESTADO DE FLUJO DE EFECTIVO
PARA EL AÑO TERMINADO EL 31 / 12 / 2006 Y 31/12/2005
(EXPRESADO EN MILLONES DE BOLÍVARES)

Denominación	Año 2006	Año 2005	Variación Absoluta	Variación Relativa
Flujo de Efectivo Proveniente de Actividades Operativas:				
Utilidad antes de impuesto del Ejercicio	36.962,4	15.177,7	21.784,7	143,53%
Ajustes para conciliar la Utilidad y el Efectivo Neto				
Provisto por Actividades Operativas:				
Amortización de Prepagados y provisión	478,9	0,0	478,9	
Impuesto a los activos empresariales	0,0	0,0	0,0	
Depreciación	2.106,3	365,6	1.740,7	476,15%
Cambios Netos en Operaciones de Activos y Pasivos:				
(Aumento) Disminuciones de Cuentas por Cobrar a Clientes	-107,1	-262,4	155,3	-59,20%
(Aumento) Disminuciones de Cuentas por Cobrar Empleados	0,0	0,0		
(Aumento) Disminuciones de Inventarios	0,0	183,7	-183,7	-100,00%
(Aumento) Disminuciones Seguros Pagados por Anticipado	0,0	0,0		
(Aumento) Disminuciones Impuesto Retenido	0,0	0,0		
(Aumento) Disminuciones Otros Activos	-15.764,7	-5.883,4	-9.881,3	167,95%
(Aumento) Disminuciones Cuentas por Pagar Comerciales	554,2	217,1	337,1	155,28%
Ajustes				
(Aumento) Disminuciones Impuesto a los activos empresariales a pagar	0,0	0,0		
Efectivo Neto Provisto (Aplicado) por Actividades Operativas	24.230,0	9.798,3	14.431,7	147,29%
Flujo de Efectivo Provenientes de Actividades de Inversión				
Adquisición de Activos Fijos	-19.944,8	-7.027,1	-12.917,7	183,83%
Efectivo Neto Usado en Actividades de Inversión	-19.944,8	-7.027,1	-12.917,7	183,83%
Flujo de Efectivo Proveniente de Actividades de Finanzieras				
Prestaciones y Previsión Perdida de Inventario	-6,1	-970,6	964,5	-99,37%
Aumento de Capital Social	0,0	0,0		
Efectivo Neto Provisto por Actividades Financieras	-6,1	-970,6	964,5	-99,37%
Aumento Neto en Efectivo y Equivalentes de Efectivo	4.279,1	1.800,7	2.478,5	137,64%
Efectivo y Equivalente de Efectivo al Inicio del Ejercicio	4.993,6	3.193,0	1.800,7	56,39%
Efectivo y Equivalente de Efectivo al Cierre del Ejercicio	9.272,7	4.993,6	4.279,1	0,9

FORMA: 9

ORGANISMO
INSTITUTO NACIONAL DE CAPACITACIÓN Y RECREACIÓN DE LOS TRABAJADORES (INCRET)
ESTADO DE MOVIMIENTO DE LAS CUENTAS DE PATRIMONIO
Al 31 de diciembre del 2006
(Millones de Bolívars)

	<u>Resultados acumulados</u>	<u>Total Patrimonio</u>
SALDO al 31 de diciembre de 2005 (año anterior)	20.571,9	53.717,4
Resultado del período	36.962,4	36.962,4
SALDO al 31 de diciembre de 2006 (año de la cuenta)	<u>57.534,3</u>	<u>90.679,8</u>

FORMA: 10

FORM A: 6

<div>(1) CÓDIGO DEL ENTE: A-0051 DENOMINACIÓN: INSTITUTO NACIONAL DE CAPACITACIÓN Y RECREACIÓN DE LOS TRABAJADORES (INCRET) ÓRGANO DE ADSCRIPCIÓN: MINISTERIO DEL PODER POPULAR PARA EL TRABAJO Y LA SEGURIDAD SOCIAL UNIDAD EJECUTORA O RESPONSABLE: DIRECCIÓN DE ADMINISTRACIÓN MES: Acumulado EJECUCIÓN FINANCIERA DE LOS PROYECTOS Y ACCIONES CENTRALIZADAS DEL ENTE (Millones de Bolívares) FECHA AL 31/12/2006</div>										
		(37.804) REHABILITACIÓN, RECUPERACIÓN ,MANTENIMIENTO Y DOTACIÓN DEL PATRIMONIO DEL INCRET								
(2)		(6) EJECUTADO								
	PARTIDA	DENOMINACIÓN (3)	PRESUPUESTO ANUAL (4)	PROGRAMADO (5)	COMPROMISO	CAUSADO	PAGADO	% COMPROMETIDO (7)	% CAUSADO (8)	%PAGADO (9)
	4.01.00.00.00	Gastos de Personal	354,6	354,6	0,0	352,2	352,2	0,0%	99,3%	99,3%
	4.02.00.00.00	Materiales, Suministros y Mercancías	120,0	120,0	0,0	112,5	112,5	0,0%	93,7%	93,7%
	4.03.00.00.00	Servicios no Personales	4.711,1	4.711,1	1.591,1	3.259,1	3.259,1	33,8%	69,2%	69,2%
	4.04.00.00.00	Activos Reales	34.353,6	34.353,6	11.612,9	22.565,4	22.565,4	33,8%	65,7%	65,7%
	4.07.00.00.00	Transferencias y Donaciones	0,0	0,0	0,0	0,0	0,0	0,0%	0,0%	0,0%
	4.11.00.00.00	Disminución de Pasivos	0,0	0,0	0,0	0,0	0,0	0,0%	0,0%	0,0%
(10)		TOTALES	39.539,3	39.539,3	13.204,0	26.289,2	26.289,2	33,4%	66,5%	66,5%

FORMA: 6

<div>(1) CÓDIGO DEL ENTE: A-0051 DENOMINACIÓN: INSTITUTO NACIONAL DE CAPACITACIÓN Y RECREACIÓN DE LOS TRABAJADORES (INCRET) ÓRGANO DE ADSCRIPCIÓN: MINISTERIO DEL PODER POPULAR PARA EL TRABAJO Y LA SEGURIDAD SOCIAL UNIDAD EJECUTORA O RESPONSABLE: DIRECCIÓN DE ADMINISTRACIÓN MES: Acumulado</div> <div>EJECUCIÓN FINANCIERA DE LOS PROYECTOS Y ACCIONES CENTRALIZADAS DEL ENTE (Millones de Bolívares)</div> <div>FECHA AL</div> <div>(37.885) FORTALECIMIENTO, DESARROLLO Y PROMOCIÓN DEL TURISMO SOCIAL, RECREACIÓN Y CULTURA PARA MEJORAR LA CALIDAD DE VIDA DE LOS TRABAJADORES Y SUS FAMILIARES, ASÍ COMO PERSONAS DE ESCASOS RECURSOS ECONÓMICOS Y PERSONAS DE LA TERCERA EDAD</div> <div>31/12/2006</div>									
(2) PARTIDA	(3) DENOMINACIÓN	(4) PRESUPUESTO ANUAL	(6) EJECUTADO				(7) % COMPROMETIDO	(8) % CAUSADO	(9) % PAGADO
			(5) PROGRAMADO	COMPROMISO	CAUSADO	PAGADO			
4.01.00.00.00	Gastos de Personal	3.450,8	3.450,8	0,0	3.345,6	3.345,6	0,0%	97,0%	97,0%
4.02.00.00.00	Materiales, Suministros y Mercancías	1.604,7	1.604,7	0,0	1.482,4	1.482,4	0,0%	92,4%	92,4%
4.03.00.00.00	Servicios no Personales	4.053,5	4.053,5	0,0	4.030,3	4.030,3	0,0%	99,4%	99,4%
4.04.00.00.00	Activos Reales	696,1	696,1	0,0	625,4	625,4	0,0%	89,8%	89,8%
4.07.00.00.00	Transferencias y Donaciones	0,0	0,0	0,0	0,0	0,0	0,0%	0,0%	0,0%
4.11.00.00.00	Disminución de Pasivos	0,0	0,0	0,0	0,0	0,0	0,0%	0,0%	0,0%
(10)	TOTALES	9.805,1	9.805,1	0,0	9.483,8	9.483,8	0,0%	96,7%	96,7%

CÓDIGO DEL ENTE: A-0051 DENOMINACIÓN: INSTITUTO NACIONAL DE CAPACITACION Y RECREACIÓN DE LOS TRABAJADORES (INCRET) ÓRGANO DE ADSCRIPCIÓN: MINISTERIO DEL PODER POPULAR PARA EL TRABAJO Y LA SEGURIDAD SOCIAL UNIDAD EJECUTORA O RESPONSABLE: DIRECCIÓN DE ADMINISTRACIÓN MES: ENERO EJECUCIÓN FINANCIERA MENSUAL DEL PRESUPUESTO DE GASTOS (Millones de Bolívares) FECHA 31/01/2006											
		(6) EJECUTADO				(10) DISPONIBILIDAD PRESUPUESTARIA					
		PRESUPUESTO ANUAL (4)		PROGRAMADO (5)		COMPROMISO		CAUSADO		PAGADO	

FORMA: 5

<div>(1) CÓDIGO DEL ENTE: A-0051 DENOMINACIÓN: INSTITUTO NACIONAL DE CAPACITACIÓN Y RECREACIÓN DE LOS TRABAJADORES (INCRET) ÓRGANO DE ADSCRIPCIÓN: MINISTERIO DEL PODER POPULAR PARA EL TRABAJO Y LA SEGURIDAD SOCIAL UNIDAD EJECUTORA O RESPONSABLE: DIRECCIÓN DE ADMINISTRACIÓN MES: FEBRERO</div> <div>EJECUCIÓN FINANCIERA MENSUAL DEL PRESUPUESTO DE GASTOS (Millones de Bolívares)</div> <div>FECHA 28/02/2006</div>												
(2)		(6) EJECUTADO			(10) DISPONIBILIDAD PRESUPUESTARIA							
PARTIDA		DENOMINACIÓN (3)	PRESUPUESTO ANUAL (4)	PROGRAMADO (5)	COMPROMISO	CAUSADO	PAGADO	% COMPROMETIDO (7)	% CAUSADO (8)	% PAGADO (9)	MES ANTERIOR	A LA FECHA
		Gastos de Personal	8.388,2	699,0		411,7	411,7		58,9%	58,9%	8.199,2	7.787,5
		Materiales, Suministros y Mercancías	2.404,1	200,3		60,4	60,4		30,1%	30,1%	2.386,8	2.326,4
		Servicios no Personales	9.384,8	782,1		218,0	218,0		27,9%	27,9%	9.338,1	9.120,1
		Activos Reales	35.399,7	2.950,0		569,0	569,0		19,3%	19,3%	35.262,4	34.683,4
		Transferencias y Donaciones	372,7	31,1		14,3	14,3		46,0%	46,0%	360,0	345,7
		Disminución de Pasivos	2.290,1	327,2		327,1	327,1		100,0%	100,0%	1.963,0	1.635,9
(11)		TOTALES	58.239,7	4.989,6	0,0	1.600,5	1.600,5		32,1%	32,1%	57.509,6	55.909,1

FORMA: 5

EJECUCIÓN FINANCIERA MENSUAL DEL PRESUPUESTO DE GASTOS (Millones de Bolívares)										
CÓDIGO DEL ENTE: A-0051 DENOMINACIÓN: INSTITUTO NACIONAL DE CAPACITACIÓN Y RECREACIÓN DE LOS TRABAJADORES (INCRET) ÓRGANO DE ADSCRIPCIÓN: MINISTERIO DEL PODER POPULAR PARA EL TRABAJO Y LA SEGURIDAD SOCIAL UNIDAD EJECUTORA O RESPONSABLE: DIRECCIÓN DE ADMINISTRACIÓN MES: MARZO										
										FECHA 31/03/2006
PARTIDA	DENOMINACIÓN (3)	PRESUPUESTO ANUAL (4)	(6) EJECUTADO			COMPROMETIDO (7)	% CAUSADO (8)	% PAGADO (9)	(10) DISPONIBILIDAD PRESUPUESTARIA	
			PROGRAMADO (5)	COMPROMISO	CAUSADO	PAGADO			MES ANTERIOR	A LA FECHA
4.01.00.00.00	Gastos de Personal	8.388,2	699,0		817,0	817,0	116,9%	116,9%	7.787,5	6.970,5
4.02.00.00.00	Materiales, Suministros y Mercancías	2.404,1	200,3		81,2	81,2	40,5%	40,5%	2.326,4	2.245,2
4.03.00.00.00	Servicios no Personales	9.384,8	782,1		532,0	532,0	68,0%	68,0%	9.120,1	8.586,1
4.04.00.00.00	Activos Reales	35.399,7	2.950,0		2.712,3	2.712,3	91,9%	91,9%	34.693,4	31.981,1
4.07.00.00.00	Transferencias y Donaciones	372,7	31,1		16,3	16,3	52,5%	52,5%	345,7	329,4
4.11.00.00.00	Disminución de Pasivos	2.290,1	327,2		327,1	327,1	100,0%	100,0%	1.635,9	1.308,8
TOTALES		58.239,7	4.989,6	0,0	4.485,9	4.485,9	89,9%	89,9%	55.909,1	51.423,2

FORMA: 5

EJECUCIÓN FINANCIERA MENSUAL DEL PRESUPUESTO DE GASTOS (Millones de Bolívares)									
CÓDIGO DEL ENTE: A-0051 DENOMINACIÓN: INSTITUTO NACIONAL DE CAPACITACIÓN Y RECREACIÓN DE LOS TRABAJADORES (INCRET) ÓRGANO DE ADSCRIPCIÓN: MINISTERIO DEL PODER POPULAR PARA EL TRABAJO Y LA SEGURIDAD SOCIAL UNIDAD EJECUTORA O RESPONSABLE: DIRECCIÓN DE ADMINISTRACIÓN MES: ABRIL									
FECHA 30/04/2006									
PARTIDA	DENOMINACIÓN (3)	PRESUPUESTO ANUAL (4)	(6) EJECUTADO			COMPROMETIDO (7)	CAUSADO (8)	% PAGADO (9)	DISPONIBILIDAD PRESUPUESTARIA (10)
			PROGRAMADO (5)	COMPROMISO	CAUSADO				
4.01.00.00.00	Gastos de Personal	8.388,2	699,0		390,7	390,7	55,9%	6.970,5	6.579,8
4.02.00.00.00	Materiales, Suministros y Mercancías	2.404,1	200,3		81,2	81,2	40,5%	2.245,2	2.164,0
4.03.00.00.00	Servicios no Personales	9.384,8	782,1		532,0	532,0	68,0%	8.588,1	8.086,1
4.04.00.00.00	Activos Reales	35.399,7	2.950,0		2.712,4	2.712,4	91,9%	31.981,1	29.288,7
4.07.00.00.00	Transferencias y Donaciones	372,7	31,1		16,3	16,3	52,5%	329,4	313,1
4.11.00.00.00	Disminución de Pasivos	2.290,1	327,2		327,1	327,1	100,0%	1.308,8	981,7
(11)	TOTALES	58.239,7	4.989,6	0,0	4.059,7	4.059,7	81,4%	51.423,2	47.363,5

<div><div><div>(1)</div><div>CÓDIGO DEL ENTE: A-0051</div><div>DENOMINACIÓN: INSTITUTO NACIONAL DE CAPACITACIÓN Y RECREACIÓN DE LOS TRABAJADORES (INCRET)</div><div>ÓRGANO DE ADSCRIPCIÓN: MINISTERIO DEL PODER POPULAR PARA EL TRABAJO Y LA SEGURIDAD SOCIAL</div><div>UNIDAD EJECUTORA O RESPONSABLE: DIRECCIÓN DE ADMINISTRACIÓN</div><div>MES: MAYO</div></div><div><div>EJECUCIÓN FINANCIERA MENSUAL DEL PRESUPUESTO DE GASTOS</div><div>(Millones de Bolívares)</div></div><div><div>FECHA</div><div>31/05/2006</div></div></div>												
(2)			(6) EJECUTADO							(10) DISPONIBILIDAD PRESUPUESTARIA		
	PARTIDA	DENOMINACIÓN (3)	PRESUPUESTO ANUAL (4)	PROGRAMADO (5)	COMPROMISO	CAUSADO	PAGADO	% COMPROMETIDO (7)	% CAUSADO (8)	% PAGADO (9)	MES ANTERIOR	A LA FECHA
	4.01.00.00.00	Gastos de Personal	8.388,2	699,0		631,1	631,1		90,3%	90,3%	6.579,8	5.948,7
	4.02.00.00.00	Materiales, Suministros y Mercancías	2.404,1	200,3		131,1	131,1		65,4%	65,4%	2.164,0	2.032,9
	4.03.00.00.00	Servicios no Personales	9.384,8	782,1		494,9	494,9		63,3%	63,3%	8.056,1	7.561,2
	4.04.00.00.00	Activos Reales	35.399,7	2.950,0		1.333,7	1.333,7		45,2%	45,2%	29.268,7	27.935,0
	4.07.00.00.00	Transferencias y Donaciones	372,7	31,1		27,3	27,3		87,9%	87,9%	313,1	285,8
	4.11.00.00.00	Disminución de Pasivos	2.290,1	327,2		327,1	327,1		100,0%	100,0%	981,7	654,6
(11)		TOTALES	58.239,7	4.989,6	0,0	2.945,2	2.945,2		59,0%	59,0%	47.363,5	44.418,3

FORMA: 5

CÓDIGO DEL ENTE: A-0051 DENOMINACIÓN: INSTITUTO NACIONAL DE CAPACITACIÓN Y RECREACIÓN DE LOS TRABAJADORES (INCRET) ÓRGANO DE ADSCRIPCIÓN: MINISTERIO DEL PODER POPULAR PARA EL TRABAJO Y LA SEGURIDAD SOCIAL UNIDAD EJECUTORA O RESPONSABLE: DIRECCIÓN DE ADMINISTRACIÓN MES: JUNIO EJECUCIÓN FINANCIERA MENSUAL DEL PRESUPUESTO DE GASTOS (Millones de Bolívares) FECHA 30/06/2006												
(2)		(6) EJECUTADO				(10) DISPONIBILIDAD PRESUPUESTARIA						
PARTIDA		DENOMINACIÓN (3)	PRESUPUESTO ANUAL (4)	PROGRAMADO (5)	COMPROMISO	CAUSADO	PAGADO	% COMPROMETIDO (7)	% CAUSADO (8)	% PAGADO (9)	MES ANTERIOR	A LA FECHA
4.01.00.00.00		Gastos de Personal	8.388,2	699,0		464,2	464,2		66,4%	66,4%	5.948,7	5.484,5
4.02.00.00.00		Materiales, Suministros y Mercancías	2.404,1	200,3		107,3	107,3		53,6%	53,6%	2.032,9	1.925,6
4.03.00.00.00		Servicios no Personales	9.384,8	782,1		554,7	554,7		70,9%	70,9%	7.561,2	7.006,5
4.04.00.00.00		Activos Reales	35.699,7	2.975,0		1.998,1	1.998,1		67,2%	67,2%	27.935,0	25.936,9
4.07.00.00.00		Transferencias y Donaciones	372,7	31,1		17,9	17,9		57,6%	57,6%	285,8	267,9
4.11.00.00.00		Disminución de Pasivos	2.290,1	327,2		327,1	327,1		100,0%	100,0%	654,6	327,5
(11)		TOTALES	58.539,7	5.014,6	0,0	3.469,3	3.469,3		69,2%	69,2%	44.418,3	40.949,0

<div>(1) CÓDIGO DEL ENTE: A-0051</div> <div>DENOMINACIÓN: INSTITUTO NACIONAL DE CAPACITACIÓN Y RECREACIÓN DE LOS TRABAJADORES (INCRET)</div> <div>ÓRGANO DE ADSCRIPCIÓN: MINISTERIO DEL PODER POPULAR PARA EL TRABAJO Y LA SEGURIDAD SOCIAL</div> <div>UNIDAD EJECUTORA O RESPONSABLE: DIRECCIÓN DE ADMINISTRACIÓN</div> <div>MES: JULIO</div> <div>EJECUCIÓN FINANCIERA MENSUAL DEL PRESUPUESTO DE GASTOS</div> <div>(Millones de Bolívares)</div> <div>FECHA</div> <div>31/07/2006</div>													
(2)	PARTIDA	DENOMINACIÓN (3)	PRESUPUESTO ANUAL (4)	PROGRAMADO (5)	COMPROMISO	CAUSADO	PAGADO	% COMPROMETIDO (7)	% CAUSADO (8)	% PAGADO (9)	MES ANTERIOR	A LA FECHA	
	4.01.00.00.00	Gastos de Personal	8.388,2	699,0		705,5	705,5		100,9%	100,9%	5.484,5	4.779,0	
	4.02.00.00.00	Materiales, Suministros y Mercancías	2.404,1	200,3		236,2	236,2		117,9%	117,9%	1.925,6	1.689,4	
	4.03.00.00.00	Servicios no Personales	9.384,8	782,1		288,1	288,1		36,8%	36,8%	7.006,5	6.718,4	
	4.04.00.00.00	Activos Reales	35.399,7	2.950,0		165,1	165,1		5,6%	5,6%	25.936,9	25.771,8	
	4.07.00.00.00	Transferencias y Donaciones	372,7	31,1		17,9	17,9		57,6%	57,6%	267,9	250,0	
	4.11.00.00.00	Disminución de Pasivos	2.290,1	327,2		327,1	327,1		100,0%	100,0%	327,5	0,4	
TOTALES			58.239,7	4.989,6	0,0	1.739,9	1.739,9		34,9%	0,0%	40.949,0	39.209,1	
(11)													

FORMA: 5

<div>(1) CÓDIGO DEL ENTE: A-0051 DENOMINACIÓN: INSTITUTO NACIONAL DE CAPACITACIÓN Y RECREACIÓN DE LOS TRABAJADORES (INCRET) ÓRGANO DE ADSCRIPCIÓN: MINISTERIO DEL PODER POPULAR PARA EL TRABAJO Y LA SEGURIDAD SOCIAL UNIDAD EJECUTORA O RESPONSABLE: DIRECCIÓN DE ADMINISTRACIÓN MES: AGOSTO</div> <div>EJECUCIÓN FINANCIERA MENSUAL DEL PRESUPUESTO DE GASTOS (Millones de Bolívares)</div> <div>FECHA 31/08/2006</div>										
PARTIDA	DENOMINACIÓN (3)	PRESUPUESTO ANUAL (4)	(6) EJECUTADO			(10) DISPONIBILIDAD PRESUPUESTARIA			A LA FECHA	
			PROGRAMADO (5)	COMPROMISO	CAUSADO	PAGADO	% COMPROMETIDO (7)	% CAUSADO (8)	% PAGADO (9)	MES ANTERIOR
4.01.00.00.00	Gastos de Personal	8.388,2	699,0		665,1	665,1		95,1%	95,1%	4.779,0
4.02.00.00.00	Materiales, Suministros y Mercancías	2.404,1	200,3		252,2	252,2		125,9%	125,9%	1.689,4
4.03.00.00.00	Servicios no Personales	9.384,8	782,1		1.239,4	1.239,4		161,0%	161,0%	6.718,4
4.04.00.00.00	Activos Reales	35.399,7	2.950,0		1.260,2	1.260,2		42,7%	42,7%	25.771,8
4.07.00.00.00	Transferencias y Donaciones	372,7	31,1		18,9	18,9		60,9%	60,9%	250,0
4.11.00.00.00	Disminución de Pasivos	2.290,1								0,4
TOTALES		58.239,7	4.662,5	0,0	3.455,8	3.455,8		74,1%	74,1%	39.209,1
(11)										35.753,3

<div>(1)</div> <div>CÓDIGO DEL ENTE: A-0051</div> <div>DENOMINACIÓN: INSTITUTO NACIONAL DE CAPACITACIÓN Y RECREACIÓN DE LOS TRABAJADORES (INCRET)</div> <div>ÓRGANO DE ADSCRIPCIÓN: MINISTERIO DEL PODER POPULAR PARA EL TRABAJO Y LA SEGURIDAD SOCIAL</div> <div>UNIDAD EJECUTORA O RESPONSABLE: DIRECCION DE ADMINISTRACIÓN</div> <div>MES: SEPTIEMBRE</div> <div>EJECUCIÓN FINANCIERA MENSUAL DEL PRESUPUESTO DE GASTOS</div> <div>(Millones de Bolívares)</div> <div>FECHA</div> <div>30/09/2006</div>												
(2)		(6) EJECUTADO					(10) DISPONIBILIDAD PRESUPUESTARIA					
PARTIDA		DENOMINACIÓN (3)	PRESUPUESTO ANUAL (4)	PROGRAMADO (5)	COMPROMISO	CAUSADO	PAGADO	% COMPROMETIDO (7)	% CAUSADO (8)	% PAGADO (9)	MES ANTERIOR	A LA FECHA
4.01.00.00.00	Gastos de Personal	8.388,2	699,0		701,3	701,3			100,3%	0,1%	4.113,9	3.412,6
4.02.00.00.00	Materiales, Suministros y Mercancías	2.404,1	200,3		147,2	147,2			73,5%	0,4%	1.437,2	1.290,0
4.03.00.00.00	Servicios no Personales	9.384,8	782,1		1.250,7	1.250,7			159,9%	0,2%	5.459,0	4.208,3
4.04.00.00.00	Activos Reales	35.699,7	2.975,0		1.665,1	1.665,1			56,0%	0,0%	24.511,6	22.846,5
4.07.00.00.00	Transferencias y Donaciones	372,7	31,1		19,0	19,0			61,2%	2,0%	231,1	212,1
4.11.00.00.00	Disminución de Pasivos	2.290,1									0,4	0,4
(1)		TOTALES		58.539,7	4.687,5	0,0	3.783,3	3.783,3		80,7%	35.753,3	31.970,0

FORMA: 5

EJECUCIÓN FINANCIERA MENSUAL DEL PRESUPUESTO DE GASTOS (Millones de Bolívares)													
CÓDIGO DEL ENTE: A-0051													
DENOMINACIÓN: INSTITUTO NACIONAL DE CAPACITACIÓN Y RECREACIÓN DE LOS TRABAJADORES (INCRET)													
ÓRGANO DE ADSCRIPCIÓN: MINISTERIO DEL PODER POPULAR PARA EL TRABAJO Y LA SEGURIDAD SOCIAL													
UNIDAD EJECUTORA O RESPONSABLE: DIRECCIÓN DE ADMINISTRACION													
MES: OCTUBRE													
FECHA 31/1 0/2006													
(2)	PARTIDA	DENOMINACIÓN (3)	PRESUPUESTO ANUAL (4)	PROGRAMADO (5)	(6) EJECUTADO			% COMPROMETIDO (7)	% CAUSADO (8)	% PAGADO (9)	(10) DISPONIBILIDAD PRESUPUESTARIA	MES ANTERIOR	A LA FECHA
					COMPROMISO	CAUSADO	PAGADO						
	4.01.00.00.00	Gastos de Personal	8.386,2	699,0	497,3	497,3	497,3	71,1%	71,1%	71,1%		3.412,6	2.915,3
	4.02.00.00.00	Materiales, Suministros y Mercancías	2.404,1	200,3	222,7	222,7	222,7	111,2%	111,2%	111,2%		1.290,0	1.067,3
	4.03.00.00.00	Servicios no Personales	9.384,8	782,1	374,2	374,2	374,2	47,8%	47,8%	47,8%		4.208,3	3.834,1
	4.04.00.00.00	Activos Reales	35.399,7	2.950,0	1.115,1	1.115,1	1.115,1	37,8%	37,8%	37,8%		22.846,5	21.731,4
	4.07.00.00.00	Transferencias y Donaciones	372,7	31,1	19,3	19,3	19,3	62,1%	62,1%	62,1%		212,1	192,8
	4.11.00.00.00	Disminución de Pasivos	2.290,1									0,4	0,4
(1)		TOTALES	58.239,7	4.662,5	0,0	2.228,6	2.228,6	47,8%	47,8%	47,8%		31.970,0	29.741,4

FORMA: 5

FORMA: 5

<div><div>(1)</div><div>CÓDIGO DEL ENTE: A-0051 DENOMINACIÓN: INSTITUTO NACIONAL DE CAPACITACIÓN Y RECREACIÓN DE LOS TRABAJADORES (INCRET) ÓRGANO DE ADSCRIPCIÓN: MINISTERIO DEL PODER POPULAR PARA EL TRABAJO Y LA SEGURIDAD SOCIAL UNIDAD EJECUTORA O RESPONSABLE: DIRECCIÓN DE ADMINISTRACIÓN / MES: DICIEMBRE</div><div>EJECUCIÓN FINANCIERA MENSUAL DEL PRESUPUESTO DE GASTOS (Millones de Bolívares)</div><div>FECHA 31/12/2006</div></div>											
(2)					(6) EJECUTADO						(10) DISPONIBILIDAD PRESUPUESTARIA
		DENOMINACIÓN (3)	PRESUPUESTO ANUAL (4)	PROGRAMADO (5)	COMPROMISO	CAUSADO	PAGADO	% COMPROMETIDO (7)	% CAUSADO (8)	% PAGADO (9)	MES ANTERIOR A LA FECHA
PARTIDA											
4.01.00.00.00		Gastos de Personal	8.388,2	699,0	482,9	742,4	742,4	69,1%	106,2%	106,2%	2.216,3
4.02.00.00.00		Materiales, Suministros y Mercancías	2.404,1	200,3	51,1	663,3	663,3	25,5%	331,1%	331,1%	867,0
4.03.00.00.00		Servicios no Personales	9.384,8	782,1	1.591,1	1.338,7	1.338,7	203,4%	171,2%	171,2%	3.052,0
4.04.00.00.00		Activos Reales	35.399,7	2.950,0	11.612,9	3.745,1	3.745,1	393,7%	127,0%	127,0%	18.781,5
4.07.00.00.00		Transferencias y Donaciones	372,7	31,1	0,0	19,2	19,2	0,0%	61,8%	61,8%	161,7
4.11.00.00.00		Disminución de Pasivos	2.290,1								0,4
TOTALES			58.239,7	4.662,5	13.737,9	6.508,7	6.508,7	294,6%	139,6%	139,6%	25.076,9
(1)											4.832,3

Instituto de Capacitación y Recreación de los Trabajadores (INCRET)**Notas a los Estados Financieros culminados
al 31 diciembre de 2006 y 31 de diciembre de 2005**

Comentarios sobre las variaciones más significativas que presentaron las cuentas, contenidas en los estados financieros, al cierre del ejercicio fiscal 2006, con respecto al ejercicio 2005.

Balance General:

El efectivo en caja y bancos esta conformado por los aportes del Ejecutivo Nacional, vía transferencia de acuerdo al presupuesto aprobado para el ejercicio Fiscal 2006, los ingresos obtenidos por los servicios de esparcimiento, recreación y arrendamiento de espacios y locales ubicados dentro de las instalaciones y unidades vacaciones con que cuenta la entidad. Los saldos al 31/12/2006 contemplan recursos que respaldan la cancelación de compromisos causados pendientes de liquidación a la referida fecha a empresas contratistas, proveedores y prestadores de servicios, además de los recursos obtenidos a través de la cuenta Ahorro-Inversión. La partida presenta un incremento significativo respecto al ejercicio 2005, motivado al incremento del presupuesto para el ejercicio corriente 2006, al igual que los ingresos propios por el incremento sostenido de los servicios que brinda el Instituto.

La Partida Obras en Ejecución, esta referida a los anticipos y pagos de valuaciones a las empresas contratistas por obras en proceso de ejecución, cuya culminación está establecida para el venidero ejercicio fiscal. La misma presenta un incremento de bolívares 3.124.439.569 con respecto al ejercicio culminado el 31/12/2005, como consecuencia del aumento del número de obras contratadas durante el ejercicio 2006.

Cuenta "Provisión para cuentas de cobro dudoso". Al cierre del ejercicio fiscal 2006 se creo esta partida motivado a la existencia de saldos cuya cobrabilidad no esta garantizada. La mayor proporción de las mismas corresponden a contratos suscritos con entes descentralizados de la administración pública nacional, afectados por factores con incidencia en las condiciones de contraprestación de los mismos. La variación experimentada se debe al hecho de que en ejercicios anteriores no se estableció provisión alguna aún cuando se encontraban presente las causales que motivaron su constitución y registro al cierre de este ejercicio, siendo imprescindible el mismo por cuanto la falta de estimación y registro incide en los resultados tanto de los pasados y actual ejercicio fiscal.

Propiedades, Mobiliario y Equipos.

Esta partida refleja un incremento con respecto al ejercicio anterior, producto de la construcción, reparaciones mayores y mejoras de las instalaciones de los centros vacacionales y oficinas de la sede central, así como de la adquisición de mobiliario para dotación de las colonias y equipos para el normal desarrollo de las actividades de la institución. Así mismo se constata una variación importante en la partida “Depreciaciones y Amortizaciones”, cuyo incremento esta relacionado con la capitalización de las erogaciones en nuevos activos.

Otros activos.

Esta partida está referida a recursos aprobados por el Ciudadano Presidente de la Republica, para la recuperación de la infraestructura turística, ubicada en la Ciudad Vacacional Los Caracas, los cuales se encuentran en un Fondo de Fideicomiso, suscrito entre BANDES- INCRET.

Pasivo.

La partida impuestos a pagar (Retenciones 75% IVA, I.S.L.R, y T.F.M.), conforman la mayor proporción de esta partida, y el incremento que presenta la misma, corresponde a las retenciones practicadas por las operaciones durante el mes de Diciembre 2006, y los contratos por ejecución de obras a través del fondo de Fideicomiso Bandes-Incret.

Patrimonio.

El incremento del patrimonio del Instituto, obedece al excedente de los recursos menos los gastos causados en el ejercicio, la capitalización de las erogaciones en bienes de capital, y los recursos extraordinarios para la recuperación de la infraestructura turística de la Ciudad Vacaciones Los Caracas.



INSTITUTO VENEZOLANO DE
LOS SEGUROS SOCIALES
(IVSS)

DIRECTORIO

JUNTA DIRECTIVA

PRESIDENTE

TCNEL. (EJ.) JESÚS MARIA MANTILLA OLIVEROS

MIEMBROS PRINCIPALES

TCNEL (Ej.) CARLOS ROTONDARO

LUÍS GILBERTO MELÉNDEZ

Nivel de Control

Dirección General de Auditoría Interna

Lic. Lourdes Graterol F. (E)

Nivel Asesor

Dirección General de Consultoría Jurídica

Dr. Ricardo Acosta Gil

Dirección General de Planificación y Presupuesto

Cap. (Ej.) Asdrúbal Torres S. (E)

Nivel de Apoyo

Dirección General de Recursos Humanos y Administración de Personal

Tcnel (Ej.) José L. Pirela

Dirección General de Administración y Finanzas

Tcnel (Ej.) Juan A. Guerrero

Dirección General de Informática

Lic. Eduardo Medina L.

Dirección General de Prevención y Control de Pérdidas

May. (Ej.) Hernán Noguera M.

Dirección General de Ingeniería y Mantenimiento

Tcnel. (Ej.) Eligio Rondón R.

Dirección de Información y Relaciones Públicas

Lic. Norma González

Nivel Sustantivo

Dirección General de Afiliación y Prestaciones en Dinero

Cap. (Ej.) Asdrúbal Torres S.

Dirección General de Salud

Dr. José Delgado H.

Dirección General del Seguro de Paro Forzoso

Lic. Marisol Alcalá de B.

VISIÓN

El Instituto Venezolano de los Seguros Sociales, bajo la inspiración de la justicia social y de la equidad para toda la población, avanza hacia la conformación de la nueva estructura de la sociedad, garantizando el cumplimiento de los principios y normas de la Seguridad Social a todos los habitantes del país. El compromiso social y el sentido de identificación con la labor que se realiza, debe ser la premisa fundamental en todos los servicios prestados.

MISIÓN

El Instituto Venezolano de los Seguros Sociales es una institución pública, cuya razón de ser es brindar protección de la Seguridad Social a todos los beneficiarios en las contingencias de maternidad, vejez, sobrevivencia, enfermedad, accidentes, incapacidad, invalidez, nupcias, muerte, retiro y cesantía o paro forzoso, de manera oportuna y con calidad de excelencia en el servicio prestado, dentro del marco legal que lo regula.

COMPETENCIAS

El Instituto Venezolano de los Seguros Sociales es un ente autónomo, adscrito al Ministerio del Poder Popular para el Trabajo y Seguridad Social, con personalidad jurídica y patrimonio propio, distinto e independiente del Fisco Nacional, cuya función es la de ejecutar políticas del Estado en materia de Seguridad Social pública y solidaria. Sus acciones están dirigidas hacia la atención de toda la población demandante de asistencia médica, hospitalaria y ambulatoria, garantizando el cumplimiento de los beneficios derivados de la implementación de programas de salud (Psicosocial, Educación Especial, Vitiligo, Epidemiología, y de Enfermedades de Alto Riesgo y Alto Costo) y los establecidos en el sistema de contingencia del paro forzoso y demás prestaciones en dinero. Igualmente, la formación de Recursos Humanos en actividades de Docencia e Investigación y extensión en el área de Rehabilitación, a nivel nacional.

El Instituto Venezolano de los Seguros Sociales será sustituido progresivamente por la Nueva Institucionalidad desarrollada en la Ley Orgánica del Sistema de Seguridad Social. Mientras dure su transición se mantiene vigente la Ley del Seguro Social, en cuanto sus disposiciones no contraríen las normas establecidas en la L.O.S.S.S.

Al Instituto Venezolano de los Seguros Sociales le corresponde de acuerdo a la Ley del Seguro Social:

1. Administrar todos los ramos del Seguro Social Obligatorio y solucionar las cuestiones de principio de carácter general.
2. Ejercer las atribuciones que le acuerden la Ley del Seguro Social y su Reglamento.
3. Velar por la aplicación de las disposiciones legales y reglamentarias que rigen la materia.
4. Cumplir y hacer cumplir todo lo relacionado con el régimen de cotizaciones y prestaciones.

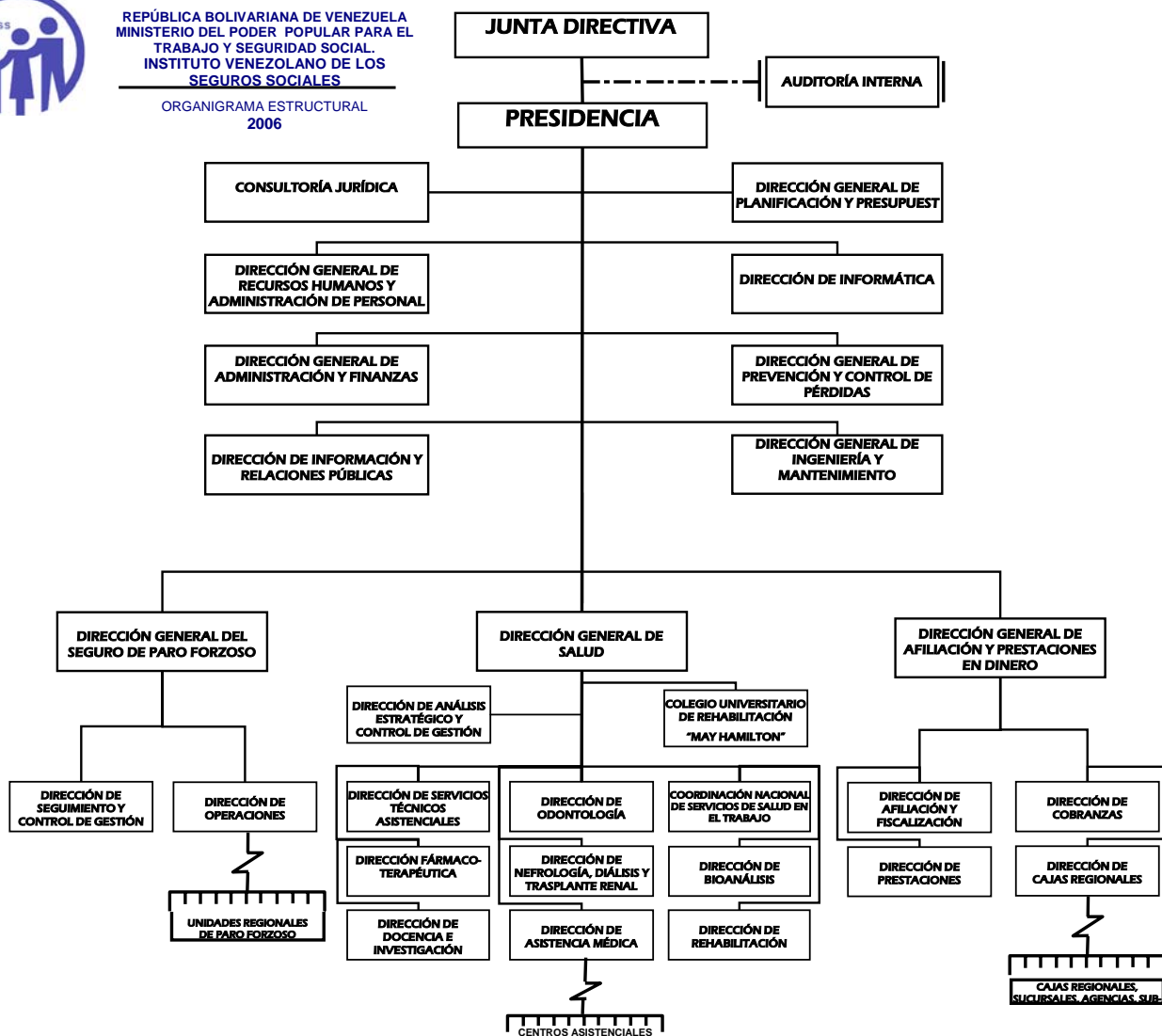
De acuerdo al Reglamento de la Ley del Seguro Social, será responsabilidad del Instituto:

1. Preparar las estadísticas, tanto vitales como de salud; realizar los estudios en relación con la población asegurada y beneficiaria; y en general, todas las investigaciones que sean necesarias para la aplicación progresiva de la Ley del Seguro Social a las nuevas regiones del país, categorías de empresas o grupos de patronos y trabajadores.
2. Recomendar al Ejecutivo Nacional las reformas que crea conveniente en los ramos del Seguro Social.
3. Organizar y dar funcionamiento a las Cajas Regionales, Sucursales y Agencias, así como cualquier otra dependencia, de acuerdo con la importancia de la respectiva zona donde se aplique el Seguro Social Obligatorio.
4. Realizar los estudios que se requieran para establecer, de conformidad con la Ley, los sistemas de percepción de cotizaciones y de otorgamiento de prestaciones.

ORGANIGRAMA ESTRUCTURAL

REPÚBLICA BOLIVARIANA DE VENEZUELA
MINISTERIO DEL PODER POPULAR PARA EL
TRABAJO Y SEGURIDAD SOCIAL
INSTITUTO VENEZOLANO DE LOS
SEGUROS SOCIALES

ORGANIGRAMA ESTRUCTURAL
2006



Organigramas Estructurales IVSS 2006

División de Organización y
Sistemas/2006

LÍNEAS DE ACCIÓN

OBJETIVO ESTRATÉGICO:

Avanzar en la Conformación de la Nueva Estructura Social

Este objetivo consiste en la generación e inclusión de nuevas formas de organización social, económica y política en donde la cohesión social va a depender solo de las acciones conscientes individuales y colectivas que se realicen en la sociedad, a fin de alcanzar la construcción de un nuevo modelo democrático de participación popular, a través de Unidades de Batalla Endógenas, las cuales son instancias de organización social, que deben estar activadas permanentemente para trabajar en pro del desarrollo endógeno e impulsar la participación para la solución de problemas, así como la articulación y seguimiento de las metas trazadas en el Nuevo Mapa Estratégico de la Nación.

Unido a este objetivo, la universalización del disfrute de los derechos sociales, combatir la inequidad social, erradicar la exclusión y combatir la pobreza, aumentar la eficiencia del sistema integral de salud pública, promover programas de prevención de enfermedades endémicas, fortalecer la identidad, la autoestima y la autogestión de los Pueblos Indígenas, constituyen propósitos fundamentales, todo ello sustentado en la aplicación de herramientas para su logro, entre las cuales encontramos aspectos como, mejora del conocimiento estadístico de las condiciones de vida, avance hacia el salario social, planes específicos de inserción laboral, reforma del sistema de seguridad social, programas de inserción para los niños de la calle, fortalecimiento y consolidación de las misiones sociales, apoyo y mejoramiento de la misión vuelvan caras, implementación de las mesas técnicas de servicio, lucha contra el abandono escolar.

De acuerdo a lo antes mencionado el Instituto Venezolano de los Seguros Sociales se vincula al objetivo estratégico antes descrito, por lo cual se planearon y pusieron en práctica las siguientes políticas:

POLÍTICA

Impulsar la simplificación de trámites para la afiliación de asegurados y patronos.

Esta política busca insertar a todos los venezolanos, sin excepción, dentro del nuevo esquema social de no exclusión, a través de sistemas administrativos eficaces y procedimientos oportunos que otorguen reducción y solución para la

optimización del Sistema de Seguridad Social y esta orientada a alcanzar el equilibrio social que garantice el derecho a todas y todos del disfrute de una excelente calidad de vida a través de salud, protección en contingencias y previsión social.

POLÍTICA

Garantizar el otorgamiento de las prestaciones en dinero a toda la población asegurada y atención oportuna a las disposiciones de los Decretos Presidenciales en materia de otorgamiento de pensiones.

Mediante esta política se protege al trabajador en tiempo de contingencias: vejez, invalidez, incapacidad, sobreviviente, muerte y desempleo, mediante una prestación en dinero temporal o de por vida que garantiza al ciudadano una seguridad inmediata o futura, además de atender oportunamente las disposiciones de los Decretos Presidenciales en la materia de pensiones ajustadas al salario mínimo y dirigidas a un futuro al derecho a la pensión como ciudadano y no solo como trabajador.

POLÍTICA

Garantizar el derecho a la salud a toda la población, en tiempos oportunos y adecuados.

La política en materia de salud compromete a la institución en garantizar el derecho y la protección a la vida del ciudadano, a través de una atención médica integral que contribuya a elevar su calidad de vida, que incluyen acciones de prevención de enfermedades, asistencia curativa adecuada y oportuna y acceso universal a los servicios de salud gratuita a toda la población sin discriminación de clase, credo, condición social, económica, estén afiliados o no al seguro social y atendiendo la diversidad cultural, lingüística y de género.

POLÍTICA

Garantizar en condiciones óptimas las infraestructuras físicas de las unidades administrativas y médico asistenciales del IVSS.

Esta política esta dirigida a la consecución del bienestar colectivo, mediante el fortalecimiento de la infraestructura institucional que incluyen mantenimiento, mejora y equipamiento de las edificaciones hospitalarias, ambulatorias y administrativas del IVSS, de manera de brindar un eficiente servicio y de calidad tanto en materia de salud como en prestaciones dinerarias para las diferentes contingencias a las que se enfrentan los ciudadanos. De acuerdo a este lineamiento se procura contribuir con el

otorgamiento de la calidad de vida que garantizan el derecho a la salud y la seguridad social a toda la población.

POLÍTICA

Garantizar la formación de profesionales en el área de Rehabilitación.

La capacitación y formación del capital humano dentro del objetivo de Justicia Social y de la garantía de una educación de calidad para todo es también el propósito del IVSS, es por ello, que dentro de este contexto se inserta con esta política para dar respuesta a las necesidades sociales formando profesionales en el área de Rehabilitación, específicamente en las carreras de fisioterapia y terapia ocupacional. De igual manera brinda educación especial a niños, niñas, jóvenes y adultos con discapacidad en las diferentes áreas del aprendizaje. A través de una labor educativa, cultural y de investigación se busca prevenir y atenuar los problemas de discapacidad física y mental a las personas con este tipo de limitaciones para que puedan reinserirse a su núcleo familiar y laboral, y de este modo integrarse dentro de la sociedad como sujetos de acción social, individual y colectiva.

LOGROS ALCANZADOS

POLÍTICA

Impulsar la simplificación de trámites para la afiliación de asegurados y patronos.

LOGROS

Afiliación de 90.715 nuevas empresas y 1.372.039 nuevos trabajadores. Las empresas afiliadas al IVSS tanto para el sector público como para el privado arrojaron un resultado acumulado de 363.956 empresas y 3.735.504 trabajadores afiliados, correspondiendo al sector público 1.793.841 y al sector privado 1.941.664 trabajadores a nivel nacional. Así mismo se logró obtener una recaudación, de Bs. 2.629.681.200.000,00 por concepto de cotizaciones obreros-patronales. (Ver Anexos N° 28, N° 29 y N° 30)

INSUMOS PARA ALCANZAR LOS LOGROS

Se fiscalizaron 3.965 empresas a nivel nacional, con el fin de validar el cumplimiento de los deberes formales y materiales previstos en la Ley del Seguro Social y su Reglamento, los cuales se refieren a la presentación de declaraciones de empresas o patronos, inscripción de trabajadores en el Sistema de Seguridad

Social, declaración de sueldos y retenciones, cotizaciones obrero-patronales, libros contables y registros inherentes a la contribución especial de la Seguridad Social.

Asignación de 272 nuevos números patronales de Organismos de la Administración Pública Centralizada y Descentralizada, de igual manera se cumplió con la verificación y control de 12.576 formas 14-90 (Certificados de Solvencias) del Instituto, consignadas ante CADIVI, las cuales se validaron en todo el territorio nacional, así mismo se otorgaron 478 constancias de cotizaciones de emigrantes hacia los países con convenio bilateral.

Mediante el Módulo de registro de Actas y Pagos del Sistema Integrado de Recaudación y Autoliquidación (SIRA), que permitió la transcripción de las Formas: 14-00, el Instituto pudo controlar los procesos de inclusión, de información de afiliados en la base de datos, e implementar medidas de seguridad en el manejo de la información y manipulación de los datos, de esta manera se procesó aproximadamente 12.866 registros de formas 14-00, actas de Inspección en los conceptos de débitos, débitos no liquidables y débitos por diferencia de salario, créditos y actas de ajuste. Así mismo, fueron procesados un total de 914.611 registros de formas de afiliación de empresas, inscripción de trabajadores, retiros de trabajadores y relaciones de novedades (cambios de salario, reposos y permisos), a través de la implementación del Módulo de Planillas Electrónicas en 38 Oficinas Administrativas.

El primero de marzo de 2006 se implementó el Sistema de Recaudación, transmisión electrónica IVSS-BANCA, el cual tiene como finalidad ofrecer información oportuna, rápida y de fácil acceso de la recaudación por concepto de cotizaciones obreros-patronales, realizadas en el Sistema Bancario Nacional, a través de la Planilla Única de Pago del IVSS diseñada con todos los conceptos de pago que realiza el Patrono y/o Empresa ante el IVSS. Este Sistema de Recaudación permitió implementar la Consulta de Recaudación en las Oficinas Administrativas del IVSS, a nivel nacional, permitiendo a través de ella obtener información oportuna de los pagos realizados por los Patronos y/o Empresas, status y proceso de los mismos y por cada una de las Entidades Bancarias Recaudadoras.

En las Oficinas Administrativas del IVSS, Caja Regional del Distrito .Capital, Los Teques, Valles del Tuy y Guarenas se instaló el Módulo de Procesamiento de Convenios de Pago. Dicho módulo permite la revisión y procesamiento de los Convenios de Pago suscritos por las empresas morosas con el IVSS y la carga masiva de expedientes de convenios en las Oficinas Administrativas, validando los

registros de pago por concepto de inicial contra la data histórica de la Banca comercial a nivel nacional. También se desarrolló e implementó en las Oficinas Administrativas, un sistema de Registro de Solvencias en el cual se transcriben las Solvencias Emitidas y permite a la Comisión de Administración de Divisas (CADIVI) y al Ministerio del Poder Popular para el Trabajo y Seguridad Social certificar la emisión de las mismas mediante un sistema de conexión/enlace, a través de la Dirección General de Informática, se otorgaron 143.394 Solvencias.

A través del sistema de cobranzas se suscribieron Convenios de Pago con 1.114 Empresas del Sector Privado a nivel nacional, cancelando por concepto de Inicial la cantidad de Bs. 13.433.316.024,40.

POLÍTICA

Garantizar el otorgamiento de las prestaciones en dinero a toda la población asegurada y atención oportuna a las disposiciones de los Decretos Presidenciales en materia de otorgamiento de Pensiones.

LOGROS

Se incorporaron al IVSS 139.661 nuevos pensionados en el año 2006, a los cuales se les canceló la cantidad de Bs. 66.066.004.726, por las contingencias de Vejez, Invalidez, Sobreviviente e Incapacidad. El número de Pensionados se incrementó a un total de 942.295 beneficiarios, a los cuales se les canceló un total de Bs. 4.520.852.837.810. Así mismo en el año 2006 se beneficiaron 10.328 trabajadores por Indemnizaciones Diarias y por concepto de Paro Forzoso (pérdida involuntaria del empleo) se le canceló a 33.037 Indemnizados un monto de Bs. 35.077.363.515 a nivel nacional. (Ver Anexo N° 31)

INSUMOS PARA ALCANZAR LOS LOGROS

Aplicación del Decreto Presidencial N° 4.269, que entró en vigencia el 02 de febrero de 2006 y fue publicado en la Gaceta Oficial N° 38.377, de fecha viernes 10 de febrero de 2006, el cual establece un programa excepcional y temporal para garantizar el disfrute de las pensiones por vejez otorgadas a los asegurados que tengan la edad de 60 años y aseguradas que tengan la edad de 55 años, mediante el cual se dio respuesta a una gran población adulto mayor de encontrar unos ingresos seguros de por vida.

Mediante el pago único donde se acogieron 935 beneficiarios, de acuerdo al Artículo N° 31 de la Ley del Seguro Social, donde el asegurado después de haber

cumplido la edad reglamentaria y que no teniendo acreditadas el mínimo de 750 cotizaciones para optar por el derecho a la pensión por vejez, puede a su elección, esperar hasta el cumplimiento de este requisito o bien recibir de inmediato una indemnización única equivalente al 10% de la suma de los salarios correspondientes a las cotizaciones que tenga acreditadas.

Por concepto de pagos por Herencia correspondiente a la contingencia de sobreviviente.

Por Convenios Internacionales con los Países de España y Uruguay, los cuales se otorgaron con el propósito de beneficiar a todos aquellos ciudadanos que habiendo laborado en estos países, reúnen el número de cotizaciones mínimas necesarias para obtener una pensión, de acuerdo a la Ley del Seguro Social y su Reglamento, así como lo establecido en los Convenios Bilaterales de Seguridad Social.

Por concepto de Indemnización Diaria, referida al derecho que tuvieron los asegurados por incapacidad temporal para el trabajo, enfermedad o accidente, según lo dispuesto en la Ley del Seguro Social.

Por Seguro de Paro Forzoso, el cual protegió de manera pasiva a los trabajadores desempleados en condición de cesantía forzada, aptos y disponibles para el trabajo mediante el pago de una prestación dineraria por causa de pérdida involuntaria del empleo en los términos que prevé esta Ley.

POLÍTICA

Garantizar el derecho a la salud a toda la población, en tiempos oportunos y adecuados.

LOGROS

Atención hospitalaria y ambulatoria a 9.474.019 pacientes, en intervenciones quirúrgicas 106.770 pacientes a nivel nacional, en programas de salud se brindó una atención mensual a 10.000 pacientes nefrópatas, así mismo en Epidemiología se prestó asistencia en la sede administrativa y en otras entidades a nivel nacional a 11.283 personas que fueron inmunizadas, se realizaron a nivel nacional 793.131 consultas odontológicas, de igual manera se brindó atención psico-educativa integral a 3.500 pacientes, se atendieron a 55.863 pacientes con diagnóstico de Vitíligo y otras Leucodermas. (Ver Anexo N° 32)

INSUMOS PARA ALCANZAR LOS LOGROS

Para el fomento y restitución de la salud en el marco del territorio nacional, se realizaron fortalecimientos en todo lo concerniente al funcionamiento de los servicios con normas y tecnología de punta en los diferentes Centros Asistenciales adscritos al Instituto Venezolano de los Seguros Sociales.

El IVSS participó activamente con las políticas sociales impulsadas por el gobierno nacional, en las Misiones, fundamentadas en los principios de equidad, gratuidad, solidaridad y universalidad para todos los venezolanos como es la “Misión Negra Hipólita” que garantiza una posibilidad de vida a la población, se realizaron 60 intervenciones quirúrgicas. En la “Misión Milagro” donde participaron las comunidades en la captación de 8.000 a 9.000 pacientes a nivel nacional para la realización de estudios y tratamientos para su evaluación donde se realizaron 7.739 intervenciones oftalmológicas. (Ver Anexo N° 33)

La distribución del material de hemodiálisis se hizo mensualmente, directamente desde la proveeduría de caricuao, hasta los diferentes centros de diálisis del territorio nacional, asegurándose el suministro en forma ininterrumpida para mantener la cantidad de tratamiento, a esta proveeduría se le realizó una mejora en su estructura física e incremento en la capacidad de almacenamiento del material. También fueron creadas y reactivadas unidades de diálisis a nivel nacional en cuanto a la calidad del tratamiento dialítico: filtros adecuados a superficies corporales, uso de concentrado de bicarbonato, plantas de tratamiento del agua. Se gestionaron a través de la figura de cortesía 560 hemodiálisis, 500 diálisis peritoneal, 40 reconocimientos de gastos, 10 ayudas económicas y la capacidad operativa fue de 6.510 cupos.

En cumplimiento del esquema de vacunación, se realizaron jornadas donde se aplicaron las siguientes vacunas: Hepatitis A, Hepatitis B, Triple, Neumococo, Antigripal, Polio, Meningitis, Toxoide Tétanico, Antiamarilica, Varicela, Pentavalente y Neumo 23, y en especial contra Sarampión y Rubéola (Bivalente), se aplicaron 22.440 dosis a 11.183 personas. Así como también se ejecutó el Programa de Diabetes Mellitus, el cual tuvo gran repercusión y aceptación, para fortalecer las Unidades de Diabetes existentes y la creación de las mismas en aquellos centros donde no existían, logrando brindar una mejor atención a 7.421 pacientes Diabéticos.

A través de la dotación de equipos odontológicos, la incorporación de recursos humanos, ampliación y mejoramiento de unidades en los diferentes Centros

Asistenciales, se brindó una calidad de atención a los pacientes con necesidades bucales.

El Centro Bolivariano de Investigación en Salud contribuye con la calidad de vida de los ciudadanos, mediante la prestación de servicios óptimos y con los programas permanentes de prevención e información a la población sobre temas generales de medicina, para el año 2006 a los pacientes con diagnóstico de Vitíligo se les proporciono 85.269 tratamientos.

POLÍTICA

Garantizar en condiciones óptimas las infraestructuras físicas de las Unidades Administrativas y Médico Asistenciales del IVSS.

LOGROS

Ejecución de las unidades de hemodiálisis en centros adscritos al Instituto y de aquellos no pertenecientes, como es el caso de los hospitales "Dr. Victorino Santaella" de los Teques, Estado Miranda y el "Dr. Luís Razetti" de Tucupita, Estado Delta Amacuro. Del mismo modo la realización de 528 obras Electromédicas, Eléctricas, Electromecánicas y Civiles en hospitales y ambulatorios pertenecientes al IVSS, de las diferentes regiones: Capital, Central I, Central II, Falcón-Zulia, Guayana, Occidental, Los Andes y Oriental.

INSUMOS PARA ALCANZAR LOS LOGROS

Reparación de 5.000 equipos médicos, instalación de 43 equipos de rayos x convencionales y telecomandados a través del centro de abastecimiento de Guatire, modernización de 46 sistemas de gases medicinales, para un total de 188 obras Electromédicas por un monto de Bs. 11.753.812.400,88.

Se suministraron e instalaron 15 plantas eléctricas, ascensores, transformadores, tableros de transferencia; reparación y mantenimiento preventivo o correctivo de 45 plantas eléctricas, instalaciones y sistemas eléctricos, subestaciones, ascensores, transformadores, tableros de transferencia, alumbrados exterior e interior, para un total de 60 obras Eléctricas por un monto de Bs. 5.686.675.865,29.

Se suministraron e instalaron 20 equipos de aire acondicionado, chillers, fancoils y nueva red de vapor en diferentes hospitales y ambulatorios del Instituto; repotenciación de 10 equipos de aire acondicionado, UMAS, chillers, calderas, incinerador patológico, red de vapor y sistema hidroneumático, remodelación de sistemas de climatización. En las regiones antes mencionadas se realizó el

mantenimiento preventivo y reparación de 79 equipos de aire acondicionado, UMAS, chillers, calderas, incinerador patológico, red de vapor, sistema hidroneumático, plantas eléctricas, sistema de generador de vapor, para un total de 109 obras electromecánicas por Bs. 21.771.563.113,98.

Así mismo la tramitación de 171 obras civiles por Bs. 74.829.381.454,69, en las siguientes regiones: Capital, Central, Central II, Falcón-Zulia, Occidental, Los Andes, Oriental y Guayana. (Ver anexo N° 34)

POLÍTICA

Garantizar la formación de profesionales en el área de Rehabilitación.

LOGROS

Se inscribieron 1.029 alumnos en el Colegio Universitario “May Hamilton” y egresaron 139 alumnos en el área de Fisioterapia, Terapia Ocupacional.

INSUMOS PARA ALCANZAR LOS LOGROS

Se brindó docencia e investigación en el colegio universitario “May Hamilton”, extendiendo el área de rehabilitación, donde el alumnado de las diferentes regiones del país obtienen herramientas que le permiten capacitarse y desarrollarse con excelencia y ética en su vida profesional; en las carreras de Fisioterapia y Terapia ocupacional, así mismo se dio inicio al primer programa de formación de técnicos superiores en ortoprótesis.

Durante el periodo académico 2.006 se llevo a cabo el proceso de prácticas clínicas de 366 estudiantes de fisioterapia y terapia ocupacional, los cuales participaron en 97.000 sesiones de rehabilitación.



Se ejecutó el plan de programas y cursos de capacitación y perfeccionamiento del personal docente, técnico de investigación, administrativo y a los estudiantes dando origen a la supervisión del Plan Comunitario y sus diferentes líneas de acción en concordancia con la Ley del Servicio Comunitario, beneficiándose 80 comunidades que recibieron servicios en las áreas de discapacidad, tabaquismo accesibilidad, sexualidad, derechos humanos, planificación familiar, drogadicción, alcoholismo y embarazo precoz.

PROYECTOS EJECUTADOS EN EL AÑO 2006

Nombre del Proyecto	Monto Aprobado 2006 (en bolívars)	% de Avance Físico 2006	% de Avance Financiero 2006
Afiliación de Asegurados y Patronos	32.917.190.775,00	84%	71%
Prestaciones en Dinero	4.215.304.309.846,00	139%	94%
Asistencia Medica Integral	2.725.57.240.481,00	137%	94%
Mantenimiento Mejoras y Equipamiento de Edificaciones	152.005.949.194,00	126%	99%
Docencia E Investigación	17.593.511.696,00	106%	8%

RECURSOS TRANSFERIDOS E INGRESOS DEVENGADOS

INFORMACIÓN MENSUAL DE INGRESOS (Millones de Bolívars)					
1. DENOMINACIÓN DEL ENTE: Instituto Venezolano de los Seguros Sociales					FESHA
2. ORGANISMO EMISOR DE LOS RECURSOS: Ministerio del Poder Popular Para el Trabajo y Seguridad Social					
3. PRESUPUESTO: Ejercicio Fiscal 2006					
4. FUENTE DE FINANCIAMIENTO: Sector Privado - Sector Público.					
a. MESES	DEVENGADO	E. MONTO			
		RECURSOS PROPIOS	TRANSFERENCIAS	OTROS INGRESOS	TOTAL
ENERO		163.593.200.000,00	358.833.469.878,63		522.426.669.878,63
FEBRERO		142.644.100.000,00	448.023.522.642,09	1.621.400.000,00	562.469.022.642,09
MARZO		200.005.500.000,00	423.173.855.224,28		623.183.355.224,28
ABRIL		230.074.100.000,00	416.039.864.645,33		646.113.964.645,33
MAYO		264.614.700.000,00	413.692.769.002,90		678.307.469.002,90
JUNIO		211.320.498.400,00	683.749.576.130,13	3.000.100.000,00	895.070.542.530,13
JULIO		153.413.500.000,00	441.670.611.462,62		595.083.511.462,62
AGOSTO		245.034.000.000,00	550.508.048.199,42	181.841.912.311,89	977.384.460.511,11
SEPTIEMBRE		257.064.600.000,00	580.219.402.864,11	6.511.500.000,00	1.243.785.502.864,11
OCTUBRE		278.924.000.000,00	1.304.085.482.530,83	16.221.200.000,00	1.658.229.682.530,83
NOVIEMBRE		307.832.700.000,00	902.792.721.036,07	35.000.000.000,00	1.245.625.421.036,07
DICIEMBRE		288.922.233.600,00	152.465.249.827,81		441.387.483.427,81
1. TOTAL		2.743.447.100.000,00	7.120.462.603.644,20	243.396.112.311,89	10.116.299.075.856,09

7. FIRMAS AUTORIZADAS	
 MAXIMA AUTORIDAD O DELEGADO	 JEFE DE LA UNIDAD ADMINISTRATIVA

FORMA: 3

LÍNEAS Y PLANES DE ACCIÓN PARA EL AÑO 2007

Objetivos Estratégicos	Proyectos	Acciones Específicas	Metas Estratégicas	Unidad de Medida
Consolidar y fortalecer la atención médica integral de los centros asistenciales de manera que toda la población tenga acceso a la salud gratuita y de calidad, así como la promoción de programas de salud que contribuyan a mejorar la calidad de vida del venezolano.	Prestación de un Servicio de Asistencia Médica Integral gratuita a la población.	Atención Hospitalaria	1.782.193 Días-pacientes hospitalizados	Paciente Hospitalizado
		Atención Ambulatoria	14.893.312 Consultas Médicas	Consulta Médica
		Programas de Salud	189.350 Pacientes Atendidos	Paciente Atendido
		Docencia e Investigación	161 Egresados	Egresado
Aplicación de una nueva tecnología y nuevos procesos cónsonos con la Ley Orgánica del Sistema de Seguridad Social que integre la recaudación, afiliación y autoliquidación para la inclusión de nuevos pensionados de las prestaciones en dinero en tiempo oportuno.	Modernización del Sistema de Recaudación y Afiliación para el acceso a la Seguridad Social.	Afiliación, recaudación, pensiones e indemnizaciones diarias y demás asignaciones económicas especiales.	915.600 Nuevos Asegurados	Asegurado
			4.517.667 Total Asegurados	
			66.000 Nuevas Empresas Afiliadas	Empresa Afiliada
			430.885 Total Empresas Afiliadas	
			120.000 Nuevos Pensionados	Pensionado
			1.068.374 Total Pensionados	
			7.000 Beneficiarios por Indemnizaciones Diarias	Indemnización Diaria
			2.640.000.000.000 Monto Recaudado en Bolívares	Bolívar
Garantizar la salud oportuna a través de la ampliación y mejora de los centros asistenciales así como la mejora de los servicios que presta el IVSS al trabajador para una seguridad social para todos y para todas con calidad y cobertura de sus servicios.	Mantenimiento Mejoras y Equipamiento de Edificaciones	Mantenimiento, mejora y equipamiento de edificaciones de las unidades administrativas y médico asistenciales	687 Obras	Obra

CUENTA 2.007
(IVSS)

EXPOSICIÓN DE MOTIVO
COMENTARIOS DE LA SITUACIÓN DEL ENTE

I

EJECUCIÓN PRESUPUESTARIA

PRIMER TRIMESTRE 2006

ACCIÓN CENTRALIZADA 01: *Dirección y Coordinación de los Gastos de los Trabajadores*

Durante el primer trimestre se ha comprometido un total de DOSCIENTOS QUINCE MILLONES SETECIENTOS SETENTA Y UN MIL SETECIENTOS VEINTIDÓS BOLÍVARES EXACTOS (Bs. 215.771.722,00), equivalentes al 0.37% de lo programado.

ACCIÓN CENTRALIZADA 02: *Gestión Administrativa*

Durante el primer trimestre se ha comprometido un total de VEINTIDÓS MILLARDOS CUATROCIENTOS NOVENTA Y OCHO MILLONES SETECIENTOS NOVENTA Y SIETE MIL OCHOCIENTOS CUATRO BOLÍVARES EXACTOS (Bs. 22.498.797.804,00) lo que representa un 27 % del total programado.

ACCIÓN CENTRALIZADA 03: *Previsión y Protección Social*

Durante el primer trimestre se ha comprometido un total de VEINTICINCO MILLARDOS CIENTO CINCUENTA Y NUEVE MILLONES QUINIENTOS VEINTISIETE MIL DOSCIENTOS SETENTA Y CUATRO BOLÍVARES EXACTOS (Bs. 25.159.527.274,00) lo que representa un 49% del total programado.

PROYECTO 01: *Afiliación de Asegurados y Patronos*

Durante el primer trimestre se ha comprometido un total de TRES MILLARDOS OCHENTA Y SIETE MILLONES SEISCIENTOS DIECISÉIS MIL NOVECIENTOS CUARENTA Y UN BOLÍVARES EXACTOS (Bs. 3.087.616.941,00) lo que representa un 38 % del total programado.

PROYECTO 02: *Prestaciones en Dinero*

Durante el primer trimestre se ha comprometido un total de SEISCIENTOS DIECISIETE MILLARDOS NOVECIENTOS CINCUENTA MILLONES SETENTA Y NUEVE MIL DOSCIENTOS OCHENTA Y UN BOLÍVARES EXACTOS (Bs. 617.950.079.281,00) lo que representa un 59 % del total programado.

PROYECTO 03: *Asistencia Médica Integral*

Durante el primer trimestre se ha comprometido un total de SETECIENTOS MILLARDOS QUINIENTOS DIECISÉIS MILLONES SEISCIENTOS CUARENTA Y

OCHO MIL QUINIENTOS Y UN BOLÍVARES EXACTOS (Bs. 700.516.648.501,00), lo que representa el 113 % de lo programado.

PROYECTO 04: *Mantenimiento, Mejoras y Equipamiento de Edificaciones*

Durante el primer trimestre se ha comprometido un total de ONCE MILLARDOS DOSCIENTOS CINCUENTA Y TRES MILLONES CUATRO MIL CUATROCIENTOS VEINTICUATRO BOLÍVARES EXACTOS (Bs. 11.253.004.424,00) lo que representa un 29 % del total programado.

PROYECTO 05: *Docencia e Investigación*

Durante el primer trimestre se ha comprometido un total de NOVENTA Y SEIS MILLONES OCHOCIENTOS SETENTA Y SEIS MIL CUATROCIENTOS CATORCE BOLÍVARES EXACTOS (Bs. 96.876.414,00) lo que representa un 2 % del total programado.

La ejecución financiera por partidas correspondientes al Primer Trimestre se ejecutó de acuerdo a lo descrito a continuación:

- **Gastos de Personal:** el monto ejecutado para el primer trimestre asciende a DOSCIENTOS QUINCE MILLONES SETECIENTOS SETENTA Y UN MILLONES SETECIENTOS VEINTIDÓS BOLÍVARES EXACTOS (Bs. 215.771.722,00) por Acciones Centralizadas y por Proyectos CIENTO TREINTA Y CUATRO MILLARDOS SEISCIENTOS SETENTA Y SEIS MILLONES SEISCIENTOS CINCUENTA Y CINCO MIL DOSCIENTOS NOVENTA Y CUATRO BOLÍVARES EXACTOS (Bs. 134.776.655.294,00).
- **Materiales y Suministros:** para el primer trimestre fue ejecutado por Acciones Centralizadas CUATRO MILLARDOS OCHOCIENTOS SESENTA Y OCHO MILLONES OCHOCIENTOS OCHENTA Y SIETE MIL QUINIENTOS DIECISÉIS BOLÍVARES EXACTOS (Bs. 4.868.887.516,00), y QUINIENTOS ONCE MILLARDOS TRESCIENTOS CINCUENTA Y SEIS MILLONES OCHOCIENTOS SETENTA Y SIETE MIL NOVECIENTOS CUARENTA Y TRES BOLÍVARES EXACTOS (Bs. 511.356.877.943,00) por Proyectos.
- **Servicios No Personales:** Para el primer trimestre fue ejecutado por Acciones Centralizadas DIECISÉIS MILLARDOS TRESCIENTOS TREINTA Y CUATRO MILLONES CIENTO TREINTA MIL TRESCIENTOS DIECIOCHO BOLÍVARES EXACTOS (Bs. 16.334.130.318,00), y CUARENTA MILLARDOS QUINIENTOS NOVENTA Y SEIS MILLONES OCHOCIENTOS SETENTA Y

CUATRO MIL CUATROCIENTOS CUARENTA Y TRES BOLÍVARES EXACTOS (Bs. 40.596.874.443,00) por Proyectos.

- **Activos Reales:** Se refleja un gasto de CUATRO MILLARDOS NOVECIENTOS VEINTICINCO MILLONES CIENTO TREINTA Y CINCO MIL QUINIENTOS SETENTA Y DOS BOLÍVARES EXACTOS (Bs. 4.925.135.572,00), por Acciones Centralizadas y VEINTISIETE MILLONES CIENTO UN MILLONES TRESCIENTOS CUARENTA Y NUEVE MIL OCHOCIENTOS TREINTA Y OCHO BOLÍVARES EXACTOS (Bs. 27.101.349.838,00) por Proyectos.
- **Transferencias:** Las erogaciones que presenta esta partida provienen principalmente del pago al personal jubilado y al pago de pensiones. Para el primer trimestral se refleja un gasto de VEINTISÉIS MILLARDOS SEISCIENTOS SESENTA Y CUATRO MILLONES OCHOCIENTOS DIECISÉIS MIL SESENTA Y OCHO BOLÍVARES EXACTOS (Bs. 26.664.816.068,00) por Acciones Centralizadas y SEISCIENTOS DIECINUEVE MILLARDOS SETENTA Y DOS MILLONES CUATROCIENTOS SESENTA Y OCHO MIL CUARENTA Y CUATRO BOLÍVARES EXACTOS (Bs. 619.072.468.044,00) por Proyectos.

II

EJECUCIÓN PRESUPUESTARIA

SEGUNDO TRIMESTRE 2006

ACCIÓN CENTRALIZADA 01: *Dirección y Coordinación de los Gastos de los Trabajadores*

Durante el segundo trimestre se ha comprometido un total de DIECISIETE MILLARDOS CIENTO VEINTICUATRO MILLONES CIENTO CINCUENTA Y NUEVE MIL CIENTO UN BOLÍVARES EXACTOS (Bs. 17.124.159.101,00), equivalentes al 30% de lo programado.

ACCIÓN CENTRALIZADA 02: *Gestión Administrativa*

Durante el segundo trimestre se ha comprometido un total de CIENTO SETENTA Y UN MILLARDOS OCHOCIENTOS NUEVE MILLONES DOSCIENTOS DOCE MIL QUINIENTOS SETENTA Y CINCO BOLÍVARES EXACTOS (Bs. 171.809.112.575,00) lo que representa un 113 % del total programado, cuyo incremento obedece a que lo estimado para el ejercicio fiscal fue deficiente con respecto a lo comprometido para cubrir los gastos por concepto de disminución de pasivos.

ACCIÓN CENTRALIZADA 03: *Previsión y Protección Social*

Durante el segundo trimestre se ha comprometido un total de CINCUENTA Y SIETE MILLARDOS CIENTO CINCUENTA Y UN MILLONES CIENTO CINCUENTA Y TRES MIL SEISCIENTOS SETENTA Y OCHO BOLÍVARES EXACTOS (Bs. 57.151.153.678,00) lo que representa un 111% del total programado, cuyo incremento obedece a las modificaciones presupuestarias derivadas de la Reformulación Junio/2006 y Traspasos Presupuestarios.

PROYECTO 01: *Afiliación de Asegurados y Patronos*

Durante el segundo trimestre se ha comprometido un total de CINCO MILLARDOS SETECIENTOS OCHENTA Y DOS MILLONES SEISCIENTOS CINCUENTA MIL SETECIENTOS NOVENTA Y CUATRO BOLÍVARES EXACTOS (Bs. 5.782.652.794,00) lo que representa un 73 % del total programado.

PROYECTO 02: *Prestaciones en Dinero*

Durante el segundo trimestre se ha comprometido un total de UN MIL SEISCIENTOS CUARENTA Y SIETE MILLARDOS SEISCIENTOS DIEZ MILLONES DOSCIENTOS CUARENTA Y SEIS MIL OCHOCIENTOS CUARENTA Y SIETE BOLÍVARES EXACTOS (Bs. 1.647.610.246.847,00) lo que representa un 100 % del total programado.

PROYECTO 03: *Asistencia Médica Integral*

Durante el segundo trimestre se ha comprometido un total de QUINIENTOS DIEZ MILLARDOS NOVECIENTOS VEINTISÉIS MILLONES SETECIENTOS TREINTA Y NUEVE MIL SETECIENTOS VEINTIÚN BOLÍVARES EXACTOS (Bs. 510.926.739.721,00), lo que representa el 85% de lo programado, cuyo incremento obedece a las modificaciones presupuestarias derivadas de la Reformulación Junio/2006 y Traspasos Presupuestarios, debido a que las estimaciones para el ejercicio fiscal 2006 fue insuficientes para sufragar los gastos.

PROYECTO 04: *Mantenimiento, Mejoras y Equipamiento de Edificaciones*

Durante el segundo trimestre se ha comprometido un total de VEINTIDÓS MILLARDOS SEISCIENTOS SESENTA Y SIETE MILLONES DOSCIENTOS DOS MIL TRESCIENTOS SESENTA Y TRES BOLÍVARES EXACTOS (Bs. 22.667.202.363,00) lo que representa un 59 % del total programado.

PROYECTO 05: *Docencia e Investigación*

Durante el segundo trimestre se ha comprometido un total de QUINIENTOS SEIS MILLONES QUINIENTOS VEINTICINCO MIL CUATROCIENTOS VEINTE

BOLÍVARES EXACTOS (Bs. 506.525.420,00) lo que representa un 12 % del total programado.

La ejecución financiera por partidas correspondientes al Segundo Trimestre, tomando en consideración la reprogramación financiera antes citada, se ejecutó de acuerdo a lo descrito a continuación:

- **Gastos de Personal:** el monto ejecutado para el Segundo trimestre asciende a CIENTO OCHENTA Y DOS MILLARDOS OCHOCIENTOS DIECISÉIS MILLONES CIENTO CINCUENTA Y SEIS MIL BOLÍVARES EXACTOS (Bs. 17.124.159.101,00) por Acciones Centralizadas y por Proyectos CIENTO SESENTA CINCO MILLARDOS SEISCIENTOS NOVENTA Y UN MILLONES NOVECIENTOS NOVENTA Y TRES MIL SETECIENTOS DIECIOCHO BOLÍVARES EXACTOS (Bs. 165.691.993.718,00).
- **Materiales y Suministros:** para el Segundo Trimestre fue ejecutado por Acciones Centralizadas CINCO MILLARDOS DOSCIENTOS NOVENTA Y TRES MILLONES CUATROCIENTOS VEINTISÉIS MIL SEISCIENTOS SESENTA Y NUEVE BOLÍVARES EXACTOS (Bs. 5.293.426.669,00), y DOSCIENTOS SESENTA Y NUEVE MILLARDOS DOSCIENTOS TRES MILLONES NOVENTA MIL CIENTO CATORCE BOLÍVARES EXACTOS (Bs. 269.203.090.114,00) por Proyectos.
- **Servicios No Personales:** Para el Segundo Trimestre fue ejecutado por Acciones Centralizadas TREINTA MILLARDOS TRESCIENTOS SESENTA Y CINCO MILLONES CIENTO CINCUENTA Y SEIS MIL SETECIENTOS SETENTA Y OCHO BOLÍVARES EXACTOS (Bs. 30.365.156.778,00), y SETENTA Y DOS MILLARDOS CUATROCIENTOS NOVENTA Y SEIS MILLONES SEISCIENTOS CUATRO MIL CIENTO CINCUENTA Y DOS BOLÍVARES EXACTOS (Bs. 72.496.604.152,00) por Proyectos.
- **Activos Reales:** Se refleja un gasto de SIETE MILLARDOS CUATROCIENTOS DIECISIETE MILLONES OCHOCIENTOS NOVENTA Y CINCO MIL OCHOCIENTOS SESENTA Y OCHO BOLÍVARES EXACTOS (Bs. 7.417.895.867,00), por Acciones Centralizadas y TREINTA Y UN MILLARDOS CINCUENTA Y SEIS MILLONES CIENTO TREINTA Y NUEVE MIL TRESCIENTOS SETENTA Y CINCO BOLÍVARES EXACTOS (Bs. 31.056.139.375,00) por Proyectos.
- **Transferencias:** Las erogaciones que presenta esta partida provienen principalmente del pago al personal jubilado y al pago de pensiones. Para el

Segundo Trimestral se refleja un gasto de CINCUENTA Y SIETE MILLARDOS CUATROCIENTOS SETENTA Y CINCO MILLONES TRESCIENTOS SESENTA MIL DOSCIENTOS VEINTIOCHO BOLÍVARES EXACTOS (Bs. 57.475.360.228,00) por Acciones Centralizadas y UN MIL SEISCIENTOS CUARENTA Y NUEVE MILLARDOS CUARENTA Y CINCO MILLONES QUINIENTOS TREINTA Y NUEVE MIL SETECIENTOS OCHENTA Y SEIS BOLÍVARES EXACTOS (Bs. 1.649.045.539.786,00) por Proyectos.

- **Disminución de Pasivos:** Esta partida incluye la cancelación de liquidaciones al personal pendiente de ejercicios anteriores, así como el pago de deudas a proveedores y contratistas. Para el Segundo Trimestre el gasto ejecutado asciende a CIENTO VEINTISIETE MILLARDOS NOVECIENTOS CINCUENTA Y UN MILLONES QUINIENTOS CUARENTA Y UN MIL TRESCIENTOS SETENTA Y DOS BOLÍVARES EXACTOS (Bs. 127.951.541.372,00) por Acciones Centralizadas.

SITUACIÓN DEL PRESUPUESTO 2006:

Durante el Segundo Trimestre del año en curso se realizó la modificación presupuestaria por concepto de la Reformulación del Presupuesto que representa un incremento en el Presupuesto Aprobado del Ejercicio Fiscal 2006 por la cantidad de SETECIENTOS MILLARDOS BOLÍVARES EXACTOS (Bs. 700.000.000.000,00), de conformidad con lo dispuesto en el Reglamento N° 1 de la Ley Orgánica de la Administración Financiera del Sector Público, Artículo 104, numeral 2.

III

EJECUCIÓN PRESUPUESTARIA

TERCER TRIMESTRE 2006

ACCIÓN CENTRALIZADA 01: *Dirección y Coordinación de los Gastos de los Trabajadores*

Durante el Tercer trimestre se ha comprometido un total de DIECIOCHO MILLARDOS QUINIENTOS CUARENTA Y UN MILLONES DOSCIENTOS OCHENTA Y SIETE MIL QUINIENTOS TREINTA Y CINCO BOLÍVARES EXACTOS (Bs. 18.541.287.535,00) lo que representa un 32% de lo programado.

ACCIÓN CENTRALIZADA 02: *Gestión Administrativa*

Durante el Tercer trimestre se ha comprometido un total de SESENTA Y UN MILLARDOS CUATROCIENTOS DIECISÉIS MILLONES TRESCIENTOS SETENTA Y

CINCO MIL OCHENTA Y NUEVE BOLÍVARES EXACTOS (Bs. 61.416.375.089,00) lo que representa un 80 % del total programado.

ACCIÓN CENTRALIZADA 03: *Previsión y Protección Social*

Durante el Tercer trimestre se ha comprometido un total de SETENTA Y TRES MILLARDOS DIECINUEVE MILLONES TRESCIENTOS TRES MIL CINCUENTA BOLÍVARES EXACTOS (Bs. 73.019.303.050,00) lo que representa un 141 % del total programado, cuyo incremento obedece a las modificaciones presupuestarias derivadas de la Reformulación Junio/2006 y Traspasos Presupuestarios.

PROYECTO 01: *Afiliación de Asegurados y Patronos*

Durante el Tercer trimestre se ha comprometido un total de ONCE MILLARDOS DIECISÉIS MILLONES SETECIENTOS SETENTA Y SIETE MIL CUATROCIENTOS OCHO BOLÍVARES EXACTOS (Bs. 11.016.777.408,00) lo que representa un 93 % del total programado.

PROYECTO 02: *Prestaciones en Dinero*

Durante el Tercer trimestre se ha comprometido un total de UN MIL DOSCIENTOS CUARENTA Y CUATRO MILLARDOS CUATROCIENTOS CINCUENTA Y DOS MILLONES SETECIENTOS VEINTE MIL TRESCIENTOS SEIS BOLÍVARES EXACTOS (Bs. 1.244.452.720.306,00) lo que representa un 98 % del total programado.

PROYECTO 03: *Asistencia Médica Integral*

Durante el Tercer trimestre se ha comprometido un total de SETECIENTOS VEINTIOCHO MILLARDOS TRESCIENTOS OCHENTA Y CUATRO MILLONES DOSCIENTOS CUARENTA Y DOS BOLÍVARES EXACTOS (Bs. 728.384.000.242,00) lo que representa un 118% del total programado, cuyo incremento obedece a las modificaciones presupuestarias derivadas de la Reformulación Junio/2006 y Traspasos Presupuestarios.

PROYECTO 04: *Mantenimiento, Mejoras y Equipamiento de Edificaciones*

Durante el Tercer trimestre se ha comprometido un total de CINCUENTA Y SIETE MILLARDOS DIEZ MILLONES DOSCIENTOS OCHENTA Y SEIS MIL TRESCIENTOS NUEVE BOLÍVARES EXACTOS (Bs. 57.010.286.309,00) lo que representa un 148 % del total programado, cuyo incremento obedece a las modificaciones presupuestarias derivadas de la Reformulación Junio/2006 y Traspasos Presupuestarios.

PROYECTO 05: *Docencia e Investigación*

Durante el Tercer trimestre se ha comprometido un total de DOSCIENTOS VEINTIOCHO MILLONES CIENTO SESENTA Y CUATRO MIL SETECIENTOS CUARENTA Y OCHO BOLÍVARES EXACTOS (Bs. 228.164.748,00) lo que representa un 5% de lo programado.

La ejecución financiera por partidas correspondientes al Tercer Trimestre se ejecutó de acuerdo a lo descrito a continuación:

- **Gastos de Personal:** el monto ejecutado para el Tercer trimestre asciende a DIECIOCHO MILLARDOS QUINIENTOS CUARENTA Y UN MILLONES DOSCIENTOS OCHENTA Y SIETE MIL QUINIENTOS TREINTA Y CINCO BOLÍVARES EXACTOS (Bs. 18.541.287.535,00) por Acciones Centralizadas y por CIENTO SETENTA Y DOS MILLARDOS SEISCIENTOS SIETE MILLONES SEISCIENTOS OCHENTA Y CINCO MIL SEISCIENTOS SETENTA Y CINCO BOLÍVARES EXACTOS (Bs. 172.607.685.675,00), dicho incremento se originó debido a los ajustes en los sueldos y salarios.
- **Materiales y Suministros:** para el Tercer Trimestre fue ejecutado por Acciones Centralizadas DOS MILLARDOS TRESCIENTOS DOS MILLONES CUATROCIENTOS CUARENTA Y NUEVE MIL CINCUENTA Y UN BOLÍVARES EXACTOS (Bs. 2.302.449.051,00), y CUATROCIENTOS SESENTA Y DOS MILLARDOS OCHOCIENTOS CUARENTA Y OCHO MILLONES DOSCIENTOS VEINTICINCO MIL OCHOCIENTOS CINCUENTA Y UN BOLÍVARES EXACTOS (Bs. 462.848.225.851,00) por Proyectos.
- **Servicios No Personales:** Para el Tercer Trimestre fue ejecutado por Acciones Centralizadas TREINTA Y SEIS MILLARDOS SETECIENTOS SETENTA Y CUATRO MILLONES CIENTO NOVENTA MIL OCHOCIENTOS OCHENTA Y OCHO BOLÍVARES EXACTOS (Bs. 36.774.190.888,00), y OCHENTA Y CUATRO MILLARDOS NOVECIENTOS SESENTA Y NUEVE MILLONES SETECIENTOS CINCUENTA Y OCHO MIL OCHOCIENTOS NOVENTA Y SIETE BOLÍVARES EXACTOS (Bs. 84.969.758.897,00 por Proyectos.
- **Activos Reales:** Se refleja un gasto de CUATRO MILLARDOS DOSCIENTOS OCHENTA Y CINCO MILLONES CIENTO CATORCE MIL QUINIENTOS TREINTA Y SIETE BOLÍVARES EXACTOS (Bs. 4.285.114.537,00), por Acciones Centralizadas y SETENTA Y DOS MILLARDOS OCHOCIENTOS SESENTA MILLONES CUATROCIENTOS

NOVENTA Y UN MIL SETECIENTOS DIECINUEVE BOLÍVARES EXACTOS (Bs. 72.860.491.719,00) por Proyectos.

- **Transferencias:** Las erogaciones que presenta esta partida provienen principalmente del pago al personal jubilado y al pago de pensiones. Para el Tercer Trimestral se refleja un gasto de SETENTA Y TRES MILLARDOS TRESCIENTOS CINCO MILLONES CUATROCIENTOS TREINTA Y DOS MIL CIENTO VEINTIOCHO BOLÍVARES EXACTOS (Bs. 73.305.432.128,00) por Acciones Centralizadas y UN MIL DOSCIENTOS CUARENTA Y CUARENTA Y SIETE MILLARDOS OCHOCIENTOS CINCO MILLONES SETECIENTOS OCHENTA Y SEIS MIL OCHOCIENTOS SETENTA Y OCHO BOLÍVARES EXACTOS (Bs. 1.247.805.786.878,00) Por Proyectos.
- **Disminución de Pasivos:** Esta partida incluye la cancelación de liquidaciones al personal pendiente de ejercicios anteriores, así como el pago de deudas a proveedores y contratistas. Para el Tercer Trimestre el gasto ejecutado asciende a DIECISIETE MILLARDOS SETECIENTOS SESENTA Y OCHO MILLONES CUATROCIENTOS NOVENTA Y UN MIL QUINIENTOS TREINTA Y CINCO BOLÍVARES EXACTOS (Bs. 17.768.491.535,00) por Acciones Centralizadas.

IV

EJECUCIÓN PRESUPUESTARIA

CUARTO TRIMESTRE 2006

ACCIÓN CENTRALIZADA 01: *Dirección y Coordinación de los Gastos de los Trabajadores*

Durante el Cuarto trimestre se ha comprometido un total de DOCE MILLARDOS QUINIENTOS NOVENTA Y CUATRO MILLONES NOVECIENTOS OCHENTA Y CUATRO MIL NOVECIENTOS CINCUENTA Y OCHO BOLÍVARES EXACTOS (Bs. 12.592.984.958,00) lo que representa un 22% de lo programado.

ACCIÓN CENTRALIZADA 02: *Gestión Administrativa*

Durante el Cuarto trimestre se ha comprometido un total de OCHENTA Y TRES MILLARDOS SETECIENTOS DIECISÉIS MILLONES QUINIENTOS DIEZ MIL NOVECIENTOS DIECIOCHO BOLÍVARES EXACTOS (Bs. 83.716.510.918,00) lo que representa un 103 % del total programado, cuyo incremento obedece a las modificaciones presupuestarias derivadas de la Reformulación Junio/2006 y Traspasos Presupuestarios.

ACCIÓN CENTRALIZADA 03: *Previsión y Protección Social*

Durante el Cuarto trimestre se ha comprometido un total de NOVENTA Y DOS MILLARDOS TRESCIENTOS MILLONES QUINIENTOS CINCUENTA Y CINCO MIL CIENTO CINCUENTA Y UN BOLÍVARES EXACTOS (Bs. 92.300.555.151,00) lo que representa un 178 % del total programado, cuyo incremento obedece a las modificaciones presupuestarias derivadas de la Reformulación Junio/2006 y Traspasos Presupuestarios.

PROYECTO 01: *Afiliación de Asegurados y Patronos*

Durante el Cuarto trimestre se ha comprometido un total de TRES MILLARDOS CUATROCIENTOS TREINTA Y CINCO MILLONES CUATROCIENTOS CUARENTA Y SEIS MIL CIENTO OCHENTA SEIS BOLÍVARES EXACTOS (Bs. 3.435.446.186,00) lo que representa un 74 % del total programado.

PROYECTO 02: *Prestaciones en Dinero*

Durante el Cuarto trimestre se ha comprometido un total de CIENTO SETENTA Y SIETE MILLONES CUATROCIENTOS NOVENTA MIL CUATROCIENTOS TREINTA Y OCHO BOLÍVARES EXACTOS (Bs. 177.490.438,00).

PROYECTO 03: *Asistencia Médica Integral*

Durante el Cuarto trimestre se ha comprometido un total de QUINIENTOS CUARENTA Y SEIS MILLARDOS SEISCIENTOS CUARENTA Y CINCO MILLONES NOVECIENTOS NUEVE MIL QUINIENTOS ONCE BOLÍVARES EXACTOS (Bs. 546.645.909.511,00) lo que representa un 88 % del total programado, cuyo incremento obedece a las modificaciones presupuestarias derivadas de la Reformulación Junio/2006 y Traspasos Presupuestarios.

PROYECTO 04: *Mantenimiento, Mejoras y Equipamiento de Edificaciones*

Durante el Cuarto trimestre se ha comprometido un total de CINCUENTA Y DOS MILLARDOS QUINIENTOS TREINTA Y SIETE MILLONES VEINTITRÉS MIL QUINIENTOS NOVENTA Y NUEVE BOLÍVARES EXACTOS (Bs. 52.537.023.599,00) lo que representa un 137 % del total programado, cuyo incremento obedece a las modificaciones presupuestarias derivadas de la Reformulación Junio/2006 y Traspasos Presupuestarios.

PROYECTO 05: *Docencia e Investigación*


Durante el Cuarto trimestre se ha comprometido un total de QUINIENTOS DIECISÉIS MILLONES QUINIENTOS QUINCE MIL SEISCIENTOS TREINTA Y NUEVE BOLÍVARES EXACTOS (Bs. 516.515.639,00) lo que representa 12%.


La ejecución financiera por partidas correspondientes al Cuarto Trimestre se ejecutó de acuerdo a lo descrito a continuación:

- **Gastos de Personal:** el monto ejecutado para el Cuarto trimestre asciende a DOCE MILLARDOS QUINIENTOS NOVENTA Y DOS MILLONES NOVECIENTOS OCHENTA Y CUATRO MIL NOVECIENTOS CINCUENTA Y OCHO BOLÍVARES EXACTOS (Bs. 12.592.984.958,00) por Acciones Centralizadas y por CIENTO OCHO MILLARDOS TRESCIENTOS SESENTA Y OCHO MILLONES NOVECIENTOS CUARENTA Y CINCO MIL SEISCIENTOS NOVENTA Y CUATRO BOLÍVARES EXACTOS (Bs. 108.368.945.694,00), dicho incremento se originó debido a los ajuste en los sueldos y salarios establecidos en el Decreto.
- **Materiales y Suministros:** para el Cuarto Trimestre fue ejecutado por Acciones Centralizadas OCHO MILLARDOS SETECIENTOS VEINTINUEVE MILLONES SETECIENTOS SESENTA MIL SEISCIENTOS TRES BOLÍVARES EXACTOS (Bs. 8.729.760.603,00), y DOSCIENTOS SESENTA Y TRES MILLARDOS SEISCIENTOS VEINTICUATRO MILLONES SESENTA Y OCHO MIL DOSCIENTOS SESENTA AY SEIS BOLÍVARES EXACTOS (Bs. 263.624.068.266,00) por Proyectos.
- **Servicios No Personales:** Para el Cuarto Trimestre fue ejecutado por Acciones Centralizadas CUARENTA Y CUATRO MILLARDOS SEISCIENTOS CUARENTA MILLONES TRESCIENTOS NOVENTA Y NUEVE MIL DIECIOCHO BOLÍVARES EXACTOS (Bs. 44.640.399.018,00), y CIENTO CINCO MILLARDOS DOSCIENTOS TREINTA Y NUEVE MILLONES QUINIENTOS OCHENTA Y DOS MIL CIENTO VEINTIÚN BOLÍVARES EXACTOS (Bs. 105.239.582.121,00) por Proyectos.
- **Activos Reales:** Se refleja un gasto de VEINTIÚN MILLARDOS CUARENTA Y CUATRO MILLONES OCHOCIENTOS NOVENTA MIL CIENTO CUARENTA Y TRES BOLÍVARES EXACTOS (Bs. 21.044.890.143,00), por Acciones Centralizadas y CIENTO VEINTIDÓS MILLARDOS CIENTO TRES MILLONES NOVECIENTOS OCHENTA Y OCHO MIL CIENTO DOS BOLÍVARES EXACTOS (Bs. 122.103.988.102,00) por Proyectos.
- **Transferencias:** Las erogaciones que presenta esta partida provienen principalmente del pago al personal jubilado y al pago de pensiones. Para el Cuarto Trimestral se refleja un gasto de NOVENTA Y TRES MILLARDOS DOSCIENTOS SESENTA Y SIETE MILLONES TRESCIENTOS OCHENTA Y CINCO MIL CIENTO TREINTA Y DOS BOLÍVARES EXACTOS (Bs. 93.267.385.132,00) por Acciones Centralizadas y TRES MILLARDOS


NOVECIENTOS SETENTA Y CINCO MILLONES OCHOCIENTOS UN MIL CIENTO NOVENTA BOLÍVARES EXACTOS (Bs. 3.975.801.190,00) Por Proyectos.


- **Disminución de Pasivos:** Esta partida incluye la cancelación de liquidaciones al personal pendiente de ejercicios anteriores, así como el pago de deudas a proveedores y contratistas. Para el Cuarto Trimestre el gasto ejecutado asciende a OCHO MILLARDOS TRESCIENTOS TREINTA Y CUATRO MILLONES SEISCIENTOS TREINTA Y UN MIL CIENTO SETENTA Y TRES BOLÍVARES EXACTOS (Bs. 8.334.631.173,00) por Acciones Centralizadas.


MAXIMA AUTORIDAD O DELEGADO



INFORMACIÓN MENSUAL DE INGRESOS (Millones de Bolivianos)					FECHA	
1. DENOMINACIÓN DEL ENTE: Instituto Venezolano de los Seguros Sociales						
2. ORGANISMO EMISOR DE LOS RECURSOS: Ministerio del Poder Popular Para el Trabajo y Seguridad Social						
3. PRESUPUESTO: Ejercicio Fiscal 2006						
4. FUENTE DE FINANCIAMIENTO: Sector Privado - Sector Público.						
5. MESES	DEVENGADO	6. MONTO			TOTAL	
		RECURSOS PROPIOS	TRANSFERENCIAS	OTROS INGRESOS		
ENERO		163.593.200.000,00	358.833.469.878,83		522.426.669.878,83	
FEBRERO		142.644.100.000,00	448.023.522.842,09	1.821.400.000,00	592.469.022.842,09	
MARZO		200.005.500.000,00	423.173.855.224,28		623.183.355.224,28	
ABRIL		230.074.100.000,00	410.039.854.545,33		640.113.954.545,33	
MAYO		264.614.700.000,00	413.692.769.002,98		678.307.469.002,98	
JUNIO		211.320.456.400,00	683.749.576.130,13		895.070.032.530,13	
JULIO		153.413.500.000,00	441.670.011.462,62	3.000.100.000,00	595.083.511.462,62	
AGOSTO		243.034.000.000,00	590.508.548.199,42	181.841.912.311,69	977.384.460.511,11	
SEPTIEMBRE		257.054.600.000,00	580.219.402.854,11	6.511.500.000,00	1.243.765.502.854,11	
OCTUBRE		278.924.000.000,00	1.364.093.462.530,83	16.221.200.000,00	1.656.228.662.530,83	
NOVIEMBRE		307.832.700.000,00	902.792.721.036,07	35.000.000.000,00	1.245.625.421.036,07	
DICIEMBRE		288.922.233.600,00	152.465.249.827,81		441.387.483.427,81	
1. TOTAL		2.743.417.100.000,00	7.420.451.863.644,20		243.396.112.311,69	10.116.266.075.855,09

7. FIRMAS AUTORIZADAS	 L.C. JOSE ANTONIO HERNÁNDEZ DIRECTOR DE ADMINISTRACIÓN
-----------------------	--

 INSTITUTO VENEZOLANO DE LOS SEGUROS SOCIALES DIRECCIÓN GENERAL DE ADMINISTRACIÓN Y PRESUPUESTO

FORMA: 3

Forma: 04


INFORMACIÓN CONSOLIDADA DE INGRESOS
(Millones de Bolívares)


1. DENOMINACIÓN DEL ENTE: Instituto Venezolano de los Seguros Sociales
2. ORGANO/ENTE EMISOR DE LOS RECURSOS: Ministerio del Poder Popular Para el Trabajo y Seguridad Social
3. PRESUPUESTO: Ejercicio Fiscal 2006

4. FUENTES DE FINANCIAMIENTO	DEVENGADO	5. MONTO RECAUDADO			TOTAL
		RECURSOS PROPIOS	TRANSFERENCIAS	OTROS INGRESOS	
SECTOR PRIVADO		2.743.447.100.000,00			2.743.447.100.000,00
PROVINCIAL					
MERCANTIL					
BANCO OCCIDENTAL DE DESCUENTO					
CORP BANCA					
BANESCO					
FONDO COMUN					
VENEZUELA					
SECTOR PÚBLICO				243.396.112.311,69	243.396.112.311,69
BANCO INDUSTRIAL DE VENEZUELA					
BANCO INDUSTRIAL DE VENEZUELA					
BANCO CENTRAL DE VENEZUELA					
APORTE FISCAL			7.129.452.863.544,20		7.129.452.863.544,20
MINISTERIO DEL PODER POPULAR PARA EL TRABAJO Y SEGURIDAD SOCIAL					
6. TOTAL		2.743.447.100.000,00	7.129.452.863.544,20	243.396.112.311,69	10.116.296.075.855,90

FIRMAS AUTORIZADAS

MAXIMA AUTORIDAD ☐ DELEGADO ☐


LIC. JOSE ANTONIO HERNANDEZ
DIRECTOR DE ADMINISTRACION



RELACIÓN DE INGRESOS RECAUDADOS Y FUENTES DE FINANCIAMIENTO
(EN BOLÍVARES)

FECHA
30/01/2007

- 1. ENTE DESCENTRALIZADO: A0065 INSTITUTO VENEZOLANO DE LOS SEGUROS SOCIALES
- 2. ÓRGANO DE ADSCRIPCIÓN: MINISTERIO DEL PODER POPULAR PARA EL TRABAJO Y SEGURIDAD SOCIAL
- 3. PRESUPUESTO: EJERCICIO FISCAL 2006

4. ÓRGANO /ENTE EMISOR	5. RUBRO DE INGRESOS O FUENTE DE FINANCIAMIENTO	6. MONTO			TOTAL
		RECURSOS PROPIOS	TRANSFERENCIAS	OTROS INGRESOS	
INSTITUTO VENEZOLANO DE LOS SEGUROS SOCIALES	Ingresos Corrientes, y Donaciones Corrientes, Del Sector Privado, Empresas Privadas	2.743.447.100.000,00			2.743.447.100.000,00
INSTITUTO VENEZOLANO DE LOS SEGUROS SOCIALES	Rentas de la Propiedad, Intereses por Títulos Valores				0
INSTITUTO VENEZOLANO DE LOS SEGUROS SOCIALES	Fuentes Financieras, Disminución de la Inversión Financiera, Disminución de Caja				0
INSTITUTO VENEZOLANO DE LOS SEGUROS SOCIALES	Fuentes Financieras, Disminución de la Inversión Financiera, Disminución de Otras Cuentas por Cobrar a Corto Plazo				0
MINISTERIO DEL PODER POPULAR PARA EL TRABAJO Y SEGURIDAD SOCIAL	Ingresos Corrientes, y Donaciones Corrientes, Del Sector Público		7.129.452.803.544,20	243.396.112.311,69	7.372.848.975.856,89
	7. TOTAL	2.743.447.100.000,00	7.129.452.803.544,20	243.396.112.311,69	10.116.296.075.855,90

8. FIRMAS AUTORIZADAS

Cap (E) ASDRÚBAL TORRES SELIAS
DIRECTOR GENERAL DE PLANIFICACIÓN Y PRESUPUESTO



Tcnal (E) JESÚS MARÍA MANTILLA OLIVEROS
PRESIDENTE IVSS

FORMA 04

ATS/UNA

MINISTERIO DEL PODER POPULAR PARA EL TRABAJO Y SEGURIDAD SOCIAL

ORGANISMO
INSTITUTO VENEZOLANO DE LOS SEGUROS SOCIALES (IVSS)
BALANCE GENERAL 2006
DEL 01-01-2006 AL 31-12-2006
EN BOLÍVARES

DENOMINACIÓN	2006	2005	VARIACIÓN
ACTIVO			
ACTIVO CIRCULANTE			
ACTIVO DISPONIBLE			
CAJA	0	200.000,00	-200.000,00
BANCO PUBLICO	47.284.361.685,68	82.663.447.767,97	-35.379.086.082,29
BANCO PRIVADO	168.384.782.201,29	186.762.207.480,33	-18.377.425.279,04
INVERSIONES TEMPORALES	123.180.748.603,39	137.600.657.743,20	-14.419.909.139,81
TOTAL DISPONIBLE	338.849.892.490,36	407.026.512.991,50	-68.176.620.501,14
ACTIVO EXIGIBLE			
CUENTAS A COBRAR COMERCIALES	3.306.798.168.486,12	3.590.789.936.085,19	-283.991.767.599,07
OTRAS CUENTAS A COBRAR	1.588.254.365.244,35	1.588.279.025.908,45	-24.660.664,10
ANTICIPO A CONTRATISTAS	5.566.627.000,20	13.057.188.905,52	-7.490.561.905,32
FONDO EN AVANCE	129.795.643.351,58	65.333.915.853,63	64.461.727.497,95
FONDO ANTICIPO	61.454.360.608,80	462.942.399,68	60.991.418.209,12
TOTAL ACTIVO EXIGIBLE	5.091.869.164.691,05	5.257.923.009.152,47	-166.053.844.461,42
ACTIVO DIFERIDO	0	21.285.161,80	-21.285.161,80
TOTAL ACTIVO DIFERIDO	0	21.285.161,80	-21.285.161,80
OTROS ACTIVOS CIRCULANTES			
INV. FINAN. EN TÍTULOS Y VAL. A LARGO PLAZO	2.580.037.921,69	2.782.773.921,69	-202.736.000,00
TERRENOS	195.614.784,60	195.614.784,60	0
EDIFICIOS Y CONSTRUCCIONES	7.504.550.347,28	7.409.093.347,28	95.457.000,00
MENOS: DEPRECIACIÓN ACUMULADA	1.897.275.886,20	1.897.275.886,20	0
TOTAL EDIF. CONSTRUCCIONES	5.607.274.461,08	5.511.817.461,08	95.457.000,00
EQUIPOS MÉDICOS	44.658.170.194,48	44.658.170.194,48	0
MENOS: DEPRECIACIÓN ACUMULADA	13.635.203.629,63	13.635.203.629,63	0
TOTAL EQUIPOS MÉDICOS	31.022.966.564,85	31.022.966.564,85	0
EQUIPO ALOJAMIENTO MEDICO	937.874.021,10	937.874.021,10	0
MENOS: DEPRECIACIÓN ACUMULADA	210.466.042,27	210.466.042,27	0
TOTAL EQUIP. ALOJ. MÉDICOS	727.407.978,83	727.407.978,83	0
MAQ. MOBILIARIOS Y D. EQUIPOS	5.935.839.895,74	5.935.839.895,74	0
MENOS: DEPRECIACIÓN	1.962.814.378,10	1.962.814.378,10	0
TOTAL MAQ. EQUIP. ALOJ. MÉDICOS	3.973.025.517,64	3.973.025.517,64	0
VEHÍCULOS	4.610.416.160,83	4.610.416.160,83	0
MENOS: DEPRECIACIÓN ACUMULADA	952.468.847,37	952.468.847,37	0
TOTAL VEHÍCULOS	3.657.947.313,46	3.657.947.313,46	0
EQUIPOS DE COMUNICACIÓN	15.835.500,00	15.835.500,00	0
EQUIPOS DE SEGURIDAD	19.751.250,00	19.751.250,00	0
EQUIPOS AIRE ACONDICIONADO	8.170.750,00	8.170.750,00	0
PAQUETES Y PROGRAMAS DE COMPUTACIÓN	809.680.000,00	809.680.000,00	0
MENOS AMORTIZACIÓN ACUMULADA	374.879.017,41	374.879.017,41	0
TOTAL PAQUETES Y PROGRAMAS DE COMP.	434.800.982,59	434.800.982,59	0
REVALUACION TERRENOS	864.096.114,80	864.096.114,80	0
REV. EDIFICIOS CONSTRUCCIONES	41.725.729.477,76	42.701.000.000,00	-975.270.522,24
MENOS DEPRECIACIÓN ACUMULADA (R)	11.743.033.453,51	11.743.033.453,51	0
TOTAL REVAL.EDIF. CONSTRUCCIONES	29.982.696.024,25	30.957.966.546,49	-975.270.522,24
PRIMAS DE SEGUROS	1.233.949.143,96	716.544.373,50	517.404.770,46
TOTAL ACTIVO NO CIRCULANTE	80.323.574.307,75	79.913.448.537,29	410.125.770,46
TOTAL ACTIVO	5.511.042.631.489,16	5.744.884.255.843,06	-233.841.624.353,90

ORGANISMO
INSTITUTO VENEZOLANO DE LOS SEGUROS SOCIALES (IVSS)
BALANCE GENERAL 2006
DEL 01-01-2006 AL 31-12-2006
EN BOLÍVARES

DENOMINACIÓN	2006	2005	VARIACIÓN
PASIVO			
PASIVO CIRCULANTE			
CUENTAS A PAGAR A CORTO PLAZO	1.555.719.157.318,01	735.837.230.075,17	819.881.927.242,84
OTROS PASIVOS CIRCULANTE	187.699.468.280,51	94.501.476.984,98	93.197.991.295,53
PROVISIONES	247.089.026.624,32	283.198.144.095,40	-36.109.117.471,08
OTROS PASIVOS NO CIRCULANTES	2.975.287.721.746,77	4.518.108.585.548,96	-1.542.820.863.802,19
TOTAL PASIVO	4.965.795.373.969,61	5.631.645.436.704,51	-665.850.062.734,90
PATRIMONIO			
CAPITAL	-209.706.015.804,49	-209.706.015.804,49	0
REVALUACION ACTIVOS	-48.254.000.000,00	-48.254.000.000,00	0
RESULTADO ACUMULADO (31-12-2006)	-432.008.438.381,00		
TOTAL CAPITAL	-689.968.454.185,49	-257.960.015.804,49	-432.008.438.381,00
RESERVA SEGURO PARO FORZOSO	-302.920.464.139,14	-302.920.464.139,14	0
RESERVA PARA GASTOS PRIMER ESTABLEC.	3.331.786.204.242,88	3.331.786.204.242,88	0
FONDO PARA ASISTENCIA MEDICA	-1.873.803.507,34	-1.873.803.507,34	0
FONDO PARA INDEMNIZACIONES DIARIAS	8.413.150.512.258,64	8.413.150.512.258,64	0
FONDO PENSIONES DEMÁS PRESTAC. DIN.	-11.295.421.252.189,10	-11.295.421.252.189,10	0
TOTAL RESERVAS	144.721.196.665,94	144.721.196.665,94	0
TOTAL PATRIMONIO	545.247.257.519,55	-113.238.819.138,55	
TOTAL PASIVO + PATRIMONIO	5.511.042.631.489,16	5.744.884.255.843,06	-233.841.624.353,90

Forma: 7

MINISTERIO DEL PODER POPULAR PARA EL TRABAJO Y SEGURIDAD SOCIAL

ORGANISMO
INSTITUTO VENEZOLANO DE LOS SEGUROS SOCIALES (IVSS)
ESTADO DE RESULTADOS
AL 31-12-2006
(EN BOLÍVARES)

DENOMINACIÓN	2006	2005	VARIACIÓN
RECURSOS			
INGRESOS ORDINARIOS			
APORTES PATRONALES LA SEGURIDAD SOCIAL			
APORTE SECTOR PRIVADO	2.633.947.900.000,00	483.296.174.544,56	2.150.651.725.455,44
APORTE SECTOR PUBLICO	109.499.200.000,00	1.604.732.018.896,71	-1.495.232.818.896,71
TOTAL INGRESOS ORDINARIOS	2.743.447.100.000,00	2.088.028.193.441,27	655.418.906.558,73
INGRESOS EXTRAORDINARIOS			
OPERACIONES DIVERSAS	61.754.200.000,00	1.236.008.962,84	60.518.191.037,16
TOTAL OPERACIONES DIVERSAS	61.754.200.000,00	1.236.008.962,84	60.518.191.037,16
OTROS INGRESOS EXTRAORDINARIOS			
REINTEGROS ADMINISTRATIVOS	39.172.200.000,00	4.488.791.811,12	34.683.408.188,88
2% SERVICIO CASA COMERCIAL	121.343.800.000,00	15.191.031,74	121.328.608.968,26
INGRESOS POR ALQUILER	12.223.012,17	42.241.008,94	-30.017.996,77
INTERESES BANCARIOS Y COLOCACIONES	21.031.297.739,97	33.997.690.801,39	-12.966.393.061,42
TOTAL OTROS INGRESOS EXTRAORDINARIOS	181.559.520.752,14	38.543.914.653,19	143.015.606.098,95
FONDO DE PENSIONES			
REINTEGRO POR PENSIONES	7.990.015,87	592.697.790,80	-584.707.774,93
INTERESES SOBRE CEDULA HIPOTECARIOS	74.401.543,68	122.649.591,18	-48.248.047,50
TOTAL FONDO PENSIONES	82.391.559,55	715.347.381,98	-632.955.822,43
TOTAL INGRESOS EXTRAORDINARIOS	181.641.912.311,69	40.495.270.998,01	
TOTAL INGRESOS ORD. Y EXTRAORD.	2.986.843.212.311,69	2.128.523.464.439,28	858.319.747.872,41
TRANSFERENCIAS DE ADMINISTRACIÓN CENTRAL			
ASIG. MENSUAL GASTOS ADMINISTRATIVO	1.781.716.459.107,61	605.146.490.890,00	1.176.569.968.217,61
ASIGNACIÓN ESPECIAL EJECUT. NACIONAL ASISTENCIA MED.	5.164.900.680.054,52	88.721.413.376,00	5.076.179.266.678,52
ASG. ESPECIAL EJECUTIVO NACIONAL	182.835.724.382,07	4.373.446.415.737,78	791.454.264.316,74
TOTAL TRANSFERENCIA S EJECUTIVO NACIONAL	7.129.452.863.544,20	5.067.314.320.003,78	2.062.138.543.540,42
TOTAL RECURSOS	10.116.296.075.855,90	7.195.837.784.443,06	2.545.088.719.606,84
EGRESOS			
401 GASTOS PERSONAL	2.096.143.664.704,61	1.304.032.100.000,07	792.111.564.704,54
402 MATERIALES Y SUMINISTROS	695.348.410.723,67	859.385.589.748,55	-164.037.179.024,88
403 SERVICIOS NO PERSONALES	681.787.587.389,67	346.466.178.239,24	335.321.409.150,43
404 ACTIVOS REALES	693.250.885.662,67	59.588.841.842,60	633.662.043.820,07
407 TRANSFERENCIA	5.517.720.982.130,14	4.511.003.192.812,48	1.006.717.789.317,66
408 OTROS GASTOS	34.006.764,13	14.735.549.035,52	-14.701.542.271,39
410 GASTOS POR INDEMNIZ. Y SANCIONES	2.100.100,00	3.191.149,55	-1.091.049,55
TOTAL EGRESOS	9.684.287.637.474,89	7.095.214.642.828,01	2.589.072.994.646,88
TOTAL ESTADO DE RESULTADO	432.008.438.381,00	100.623.141.615,05	331.385.296.765,95

Forma: 8

AÑO BASE: 2005

FUENTE: DIRECCIÓN DE TESORERÍA

MINISTERIO DEL TRABAJO
INSTITUTO VENEZOLANO DE LOS SEGUROS SOCIALES
FLUJO DE EFECTIVO (COMPARATIVO)
AÑOS 2005 -2006
(EN BOLÍVARES)

CODIGO DEL ENTE: A0055

INSTITUTO VENEZOLANO DE LOS SEGUROS SOCIALES

MINISTERIO DEL TRABAJO

DENOMINACION	2006	2005	Variación Absoluta	Variación Relativa
Flujo de Efectivo Proveniente de actividades Operativas:				
Resultado del ejercicio en curso 31-12-2006	432.008.438.381,00	100.623.141.615,05	331.385.296.765,95	3,29%
Otras cuentas a cobrar	24.660.664,10	-97.330.159,23	121.990.823,33	-1,25%
Anticipo Contratistas	7.490.561.905,32	-1.926.446.512,51	9.417.008.417,83	-4,89%
Activo Diferido	-21.285.161,80	-372.607.813.550,48	372.586.528.388,68	-1,00%
Otros Activos Circulantes	202.736.000,00	263.738.187.835,23	-263.535.451.835,23	-1,00%
Cuentas a Pagar Corto Plazo	819.881.927.242,84	116.040.364,32	819.765.886.878,52	7064,49%
Cuentas a Cobrar Comerciales	283.991.767.599,07	-173.850.835.192,23	457.842.602.791,30	-2,63%
Fondo en Avance	-64.461.727.497,95	665.197.039.092,69	-729.658.766.590,64	-1,10%
Fondo Anticipo	-60.991.418.209,12	-477.976.792.531,08	416.985.374.321,96	-0,87%
Provisiones	-36.109.117.471,08	-2.782.773.921,69	-33.326.343.549,39	11,98%
Primas Seguros	-517.404.770,46	-21.285.161,80	-496.119.608,66	23,31%
Otros Pasivos Circulantes	93.197.991.295,53	3.154.511.421,69	90.043.479.873,84	28,54%
Otros Pasivos no Circulantes	-1.542.873.750.478,59	-38.275.053.170,06	-1.504.598.697.308,53	39,31%
Efectivo Neto Provisto (Aplicado) por Actividades Operativas	-68.176.620.501,14	-34.709.409.870,10	-33.467.210.631,04	0,96%
Flujo de Efectivo Provenientes de Actividades de Inversión				
Adquisición de Activos Fijos	95.457.000,00	37.882.071.766,06	-37.786.614.766,06	-1,00%
Efectivo Neto Usado en Actividades de Inversión	95.457.000,00	37.882.071.766,06	-37.786.614.766,06	-1,00%
Flujo de Efectivo Provenientes de Actividades Financieras				
Aumento de Capital Social	0,00	0,00	0,00	
Efectivo Neto Provisto por Actividades Financieras	0,00	0,00	0,00	
Aumento Neto en Efectivo y Equivalentes de Efectivo	-68.176.620.501,14	-34.709.409.870,10	-33.467.210.631,04	0,96%
Efectivo y equivalente de Efectivo al Inicio del Ejercicio	407.026.512.991,50	441.735.922.861,60	-34.709.409.870,10	-0,08%
Efectivo y equivalente de Efectivo al Cierre del Ejercicio	338.849.892.490,36	407.026.512.991,50	-68.176.620.501,14	-0,17%

NOTA: 1.- EL INCREMENTO REFLEJADO EN EL RENGLÓN DE CUENTAS A PAGAR A CORTO PLAZO ES DEBIDO A LAS POLÍTICAS QUE SE PRACTICÓ EN EL AÑO 2006 A NIVEL NACIONAL Y CENTRAL, PARA EL CONTROL DE LAS DEUDAS DE LA INSTITUCIÓN DE EJERCICIOS ANTERIORES

2.- LAS POLÍTICAS FUERON DIRIGIDAS A LA AGRUPACIÓN, CLASIFICACIÓN Y CANCELACIÓN DE PASIVOS

Forma:10

NOTAS

1. Es importante destacar que la estructura patrimonial presentada corresponde al cierre del Ejercicio Fiscal 2005.

Esto se debe a nuestra función:

- Como es prestar Asistencia Médica a Nivel Nacional para ello se han distribuido 148 Centros entre Asistenciales y Administrativas en los cuales se manejan recursos que deben reportarse a la Sede Central administrativa la cual verifica, analiza y carga al sistema contable los datos, dando como resultado los Estados Financieros. A la fecha la carga contable asciende a un 20%, el % restante se está recibiendo, analizando y cargando. Por otra parte, los Bienes Nacionales que afectan nuestro activo se están inventariando a nivel nacional. Lo que repercutirá en 70% sobre nuestro patrimonio mejorándolo considerablemente. Es importante destacar que en estos momentos se están llevando acabo los procesos de acuerdo a la norma de Bienes Nacionales. Lo que reflejará un patrimonio acorde con la Inversión de Activos Reales al 31-12-2006 (momento de cierre).

LA ESTRUCTURA PATRIMONIAL PARA EL AÑO 2005 ES LA SIGUIENTE:

RESERVAS	MONTO BS.
RESERVA PARO FORZOSO	-302.920.464.139,14
RESERVA GASTOS 1 ^{ER} ESTABLECIMIENTO	3.331.786.204.242,88
FONDO ASISTENCIA MEDICA	-1.873.803.507,34
FONDO DE INDEMNIZACIONES DIARIAS	8.413.150.512.258,64
FONDO PENSIONES DEMÁS PRESTACIONES	-11.295.421.252.189,15

Quedando el Patrimonio conformado:

CAPITAL	209.706.015.804,49
REEVALUACIÓN ACTIVO	48.254.000.000,00
TOTAL CAPITAL.....	257.960.015.804,49

CAPITAL + RESERVA		PATRIMONIO
257.960.015.804,49	114.721.196.665,94	113.238.819.138,55

2.- Ingresos operaciones diversas corresponde: (Expresado en Millones de Bs.)

MES	CONCEPTO	EXPRESADO EN MILES DE MILLONES DE BS.
FEBRERO	INTERESES GENERADOS CTA. FONDO COMÚN.	20,1
JUNIO	INTERESES GENERADOS Cta. RESERVA TÉCNICA. DESTINADOS PAGO 2% LENS. JUBILA.	3001,4
AGOSTO	TRANSFERENCIAS BCO. DE VENEZUELA PAGO DE PENSIONES	2000,0
SEPTIEMBRE	TRANSFERENCIA PARA EL PAGO CONVENIO VENEZUELA - CUBA	6511,5
OCTUBRE	FINIQUITO FIDEICOMISO N° DE CONTRATO 5266 (CAPITAL + INTERESES)	15221,2
NOVIEMBRE	CTA. BANESCO PROGRAMA MADRE DE BARRIOS	35000,0
	TOTAL BS.....	61.754,20

MOVIMIENTOS DE LOS FONDOS

AL 31-12-2005

CÓDIGO	CUENTA	PARCIALES	TOTALES
602010101	SEGURO DE PARO FORZOSO		-302.920.464.139,14
	SALDO AL 31-12-2004	-232.947.091.573,53	
	MENOS:		
	TRANSFERENCIA PARA ASISTENCIA MEDICA		
	SEGÚN ART. 17 DEL REG. 509 SEGURO P. FORZOSO	-3.713.990.875,05	
	MAS:		
	RESULTADO DEL EJERCICIO 2005	-73.687.363.440,66	
602010102	ADMINISTRACIÓN		3.331.786.204.242,88
	SALDO AL 31-12-2004	2.208.796.124.754,69	
	MAS:		
	RESULTADO DEL EJERCICIO 2005	1.122.990.079.488,19	
602010103	ASISTENCIA MEDICA		-1.873.803.507,34
	SALDO AL 31-12-2004	329.349.359.377,71	
	MAS:		
	TRANSFERENCIA DE PENSIONES S/ART.113 REGL.	-221.061.432.219,98	
	TRANSFERENCIA DE PARO FORZ. S/ART.17 REGL.	-3.713.990.875,05	
	MAS:		
	RESULTADO DEL EJERCICIO	-106.447.739.790,02	
602010104	INDEMNIZACIÓN DIARIA		8.413.150.512.258,64
	SALDO AL 31-12-2004	4.162.340.596.241,63	
	MAS:		
	RESULTADO DEL EJERCICIO 2005	4.250.809.916.017,01	
602010105	PENSIONES Y DEMÁS PRESTAC. EN DINERO		-11.295.421.252.189,10
	SALDO AL 31-12-2004	-6.222.194.650.519,51	
	MENOS:		
	TRANSFERENCIA PARA ASISTENCIA MEDICA		
	SEGÚN ART. 113 DEL REGLAMENTO	-221.061.432.219,98	
	MAS:		
	RESULTADO DEL EJERCICIO 2005	-5.294.288.033.889,57	
	TOTAL.....		144.721.196.665,94

EJECUCIÓN FINANCIERA DEL PRESUPUESTO DE GASTOS (MILLONES DE BOLÍVARES)										FECHA	
(1) DENOMINACIÓN DEL ENTE: A0055 INSTITUTO VENEZOLANO DE LOS SEGUROS SOCIALES											
ÓRGANO DE ADSCRIPCIÓN: MINISTERIO DEL PODER POPULAR PARA EL TRABAJO Y SEGURIDAD SOCIAL											
ACCIONES CENTRALIZADAS Y PROYECTOS											
CONSOLIDADO											
(2)		DENOMINACIÓN (3)	PRESUPUESTO ANUAL (4)	PROGRAMADO (5)	(6) EJECUTADO			COMPROMETIDO % (7)	CAUSADO % (8)	PAGADO % (9)	
PARTIDA					COMPROMISO	CAUSADO	PAGADO				
401.00.00.00		GASTO DE PERSONAL	1.777.357.303.563,00	1.777.357.303.563,00	683.382.904.003,00	670.306.537.754,00	1.199.617.178.404,00	38,45%	37,71%	67,49%	
402.00.00.00		MATERIALES Y SUMINISTROS	1.719.291.030.404,00	1.719.291.030.404,00	1.565.872.948.718,00	256.965.452.315,00	239.091.490.270,00	91,08%	14,95%	13,91%	
403.00.00.00		SERVICIOS NO PERSONALES	582.518.744.503,50	582.518.744.500,50	469.028.999.708,50	243.609.923.339,00	64.763.353.257,00	80,52%	41,82%	11,12%	
404.00.00.00		ACTIVOS REALES	364.127.849.982,60	364.127.849.985,60	318.596.174.033,00	71.293.278.648,00	16.427.013.681,00	87,50%	19,58%	4,51%	
407.00.00.00		TRANSFERENCIAS	6.244.888.402.003,96	6.244.888.402.003,96	4.226.492.654.941,00	4.231.472.630.890,00	4.213.540.969.009,00	67,68%	67,76%	67,47%	
411.00.00.00		DISMINUCIÓN DE PASIVOS	275.252.290.662,94	275.252.290.662,94	275.252.290.661,40	275.252.290.661,40	879.264.263,00	100,00%	100,00%	0,32%	
(11) TOTAL			10.963.435.621.120,00	10.963.435.621.120,00	7.538.625.972.064,90	5.748.900.113.607,40	5.734.319.268.884,00	68,76%	52,44%	52,30%	

FORMA 06

FORMA 06

EJECUCIÓN FINANCIERA MENSUAL DEL PRESUPUESTO DE GASTOS (MILLONES DE BOLÍVARES)										FECHA	
(2) PARTIDA	DENOMINACIÓN (3)	PRESUPUESTO ANUAL (4)	PROGRAMADO (5)	(6) EJECUTADO			COMPROMETIDO % (7)	CAUSADO % (8)	PAGADO % (9)	(10) DISPONIBILIDAD PRESUPUESTARIA	
				COMPROMISO	CAUSADO	PAGADO				MES ANTERIOR	ALA FECHA
401.00.00.00	GASTO DE PERSONAL	1.563.246.131.482,00	431.290.000.370,00	43.850.550.030,00	39.688.368.400,00	39.445.432.517,00	10,17%	9,20%	9,15%		1.509.396.581.452,00
402.00.00.00	MATERIALES Y SUMINISTROS	1.489.343.673.653,00	138.146.341.809,86	121.704.379.512,00	42.636.247.245,00	42.625.896.215,00	86,10%	30,86%	30,86%		1.367.639.294.141,00
403.00.00.00	SERVICIOS NO PERSONALES	357.409.032.463,00	29.784.086.039,00	23.925.721.446,00	7.003.015.898,00	3.815.006.531,00	80,33%	23,51%	12,81%		333.483.311.017,00
404.00.00.00	ACTIVOS REALES	254.853.475.453,00	10.335.420.399,92	10.232.524.901,00	5.325.127.775,00	1.986.079.388,00	99,00%	51,52%	19,22%		244.620.950.552,00
407.00.00.00	TRANSFERENCIAS	4.411.996.434.293,00	367.866.365.524,00	318.602.241.059,00	318.528.545.865,00	318.514.730.628,00	86,66%	86,64%	86,63%		4.093.394.193.235,00
411.00.00.00	DISMINUCIÓN DE PASIVOS	150.000.000.000,00	12.500.000.000,00	12.500.000.000,00	12.500.000.000,00	0,00	100,00%	100,00%	0,00%		137.500.000.000,00
(11) TOTAL		8.216.846.747.344,00	999.722.218.142,78	530.816.416.947,00	425.660.305.184,00	406.387.145.277,00	53,63%	43,01%	41,06%	0,00	7.686.033.330.397,00

FORMA 05

EJECUCIÓN FINANCIERA MENSUAL DEL PRESUPUESTO DE GASTOS											
(MILLONES DE BOLÍVARES)											
FECHA											
</											

FORMA 05

EJECUCIÓN FINANCIERA MENSUAL DEL PRESUPUESTO DE GASTOS (MILLONES DE BOLÍVARES)											FECHA	
(1)	DENOMINACIÓN DEL ENTE: A0055 INSTITUTO VENEZOLANO DE LOS SEGUROS SOCIALES											
ÓRGANO DE ADSCRIPCIÓN: MINISTERIO DEL PODER POPULAR PARA EL TRABAJO Y SEGURIDAD SOCIAL												
ACCIONES CENTRALIZADAS Y PROYECTOS												
MES: MARZO												
(2)	PARTIDA	DENOMINACIÓN (3)	PRESUPUESTO ANUAL (4)	PROGRAMADO (5)	(6) EJECUTADO			COMPROMETIDO % (7)	CAUSADO % (8)	PAGADO % (9)	(10) DISPONIBILIDAD PRESUPUESTARIA	
					COMPROMISO	CAUSADO	PAGADO				MES ANTERIOR	A LA FECHA
401.00.00.00		GASTO DE PERSONAL	1.767.969.654.506,00	94.797.411.648,00	56.936.170.003,00	56.881.542.907,00	56.850.621.551,00	60,06%	59,98%	59,97%	1.719.120.988.844,00	1.711.033.484.503,00
402.00.00.00		MATERIALES Y SUMINISTROS	1.489.343.673.653,00	194.807.347.953,00	152.872.972.069,00	28.100.675.348,00	28.056.704.584,00	78,47%	14,42%	14,40%	1.251.901.330.484,00	1.336.470.701.594,00
403.00.00.00		SERVICIOS NO PERSONALES	357.409.032.463,00	29.784.086.039,00	23.138.544.371,00	9.731.226.635,00	3.391.146.032,00	77,69%	32,67%	11,39%	347.204.684.813,00	334.270.488.092,00
404.00.00.00		ACTIVOS REALES	254.853.475.453,00	16.439.328.807,31	9.420.578.647,00	8.767.921.782,00	2.433.845.515,00	57,31%	53,34%	14,81%	249.156.857.712,00	245.432.896.806,00
407.00.00.00		TRANSFERENCIAS	5.279.091.149.769,00	388.194.272.562,00	386.029.407.967,00	384.739.301.378,00	384.618.812.668,00	99,44%	99,11%	99,08%	4.865.501.366.746,00	4.893.061.741.802,00
411.00.00.00		DISMINUCIÓN DE PASIVOS	150.000.000.000,00	12.500.000.000,00	12.500.000.000,00	12.500.000.000,00	0,00	100,00%	100,00%	0,00%	137.500.000.000,00	137.500.000.000,00
(11) TOTAL			9.298.666.985.844,00	736.522.447.009,31	640.897.673.057,00	500.700.668.050,00	475.351.030.350,00	87,02%	67,98%	64,54%	8.570.385.228.599,00	8.657.769.312.767,00
FORMA 05												

FORMA 05

EJECUCIÓN FINANCIERA MENSUAL DEL PRESUPUESTO DE GASTOS (MILLONES DE BOLÍVARES)												
(1) DENOMINACIÓN DEL ENTE: A005 INSTITUTO VENEZOLANO DE LOS SEGUROS SOCIALES ÓRGANO DE ADSCRIPCIÓN: MINISTERIO DEL PODER POPULAR PARA EL TRABAJO Y SEGURIDAD SOCIAL ACCIONES CENTRALIZADAS Y PROYECTOS MES: ABRIL	(2) PARTIDA	DENOMINACIÓN (3)	PRESUPUESTO ANUAL (4)	PROGRAMADO (5)	(6) EJECUTADO			COMPROMETIDO % (7)	CAUSADO % (8)	PAGADO % (9)	(10) DISPONIBILIDAD PRESUPUESTARIA	
					COMPROMISO	CAUSADO	PAGADO				MES ANTERIOR	A LA FECHA
	401.00.00.00	GASTO DE PERSONAL	1.767.969.654.506,00	94.797.411.648,00	71.359.914.368,00	70.044.064.086,00	70.044.064.091,00	75,28%	73,89%	73,89%	1.711.033.484.503,00	1.696.609.740.138,00
	402.00.00.00	MATERIALES Y SUMINISTROS	1.489.343.673.653,00	162.141.008.881,82	159.886.228.220,00	23.076.230.792,00	22.757.761.225,00	98,60%	14,23%	14,04%	1.336.470.701.584,00	1.329.477.445.433,00
	403.00.00.00	SERVICIOS NO PERSONALES	357.409.032.463,00	29.784.086.039,00	27.665.701.019,00	10.223.671.605,00	3.081.693.286,00	92,89%	34,33%	10,35%	334.270.488.092,00	329.743.331.444,00
	404.00.00.00	ACTIVOS REALES	254.853.475.453,00	17.451.232.203,98	17.198.925.899,00	5.917.491.659,00	1.634.194.063,00	98,55%	33,91%	9,36%	245.432.896.806,00	237.654.549.554,00
	407.00.00.00	TRANSFERENCIAS	5.556.757.904.412,00	645.333.124.167,00	384.411.413.283,00	383.662.810.927,00	383.585.368.761,00	59,57%	59,45%	59,44%	4.893.061.741.802,00	5.172.346.491.129,00
	411.00.00.00	DISMINUCIÓN DE PASIVOS	150.000.000.000,00	12.500.000.000,00	12.500.000.000,00	12.500.000.000,00	0,00	100,00%	100,00%	0,00%	137.500.000.000,00	137.500.000.000,00
	(11) TOTAL		9.576.333.740.487,00	962.006.862.939,80	673.002.182.789,00	505.424.269.069,00	481.103.081.436,00	69,96%	52,54%	50,01%	8.657.769.312.787,00	8.903.331.557.698,00

FORMA 05

EJECUCIÓN FINANCIERA MENSUAL DEL PRESUPUESTO DE GASTOS (MILLONES DE BOLÍVARES)											FECHA	
(1)	(2)	DENOMINACIÓN (3)	PRESUPUESTO ANUAL (4)	PROGRAMADO (5)	(6) EJECUTADO		COMPROMETIDO % (7)		CAUSADO % (8)	PAGADO % (9)	(10) DISPONIBILIDAD PRESUPUESTARIA	
	PARTIDA				COMPROMISO	CAUSADO	PAGADO				MES ANTERIOR	ALA FECHA
	401.00.00.00	GASTO DE PERSONAL	1.767.969.654.506,00	94.797.411.648,00	46.646.235.153,00	46.570.000.649,00	46.570.000.650,00	49,21%	49,13%	49,13%	1.696.609.740.138,00	1.721.321.419.353,00
	402.00.00.00	MATERIALES Y SUMINISTROS	1.489.343.673.653,00	25.546.826.674,22	24.840.247.755,00	16.178.645.029,00	13.627.577.964,00	97,23%	63,33%	53,34%	1.329.477.445.433,00	1.464.503.425.898,00
	403.00.00.00	SERVICIOS NO PERSONALES	357.409.032.463,00	29.784.086.039,00	30.374.366.907,00	13.210.577.669,00	32.492.524.183,00	107,98%	44,35%	109,09%	329.743.331.444,00	327.034.665.562,00
	404.00.00.00	ACTIVOS REALES	254.853.475.453,00	12.647.372.620,00	8.029.084.342,00	3.060.092.340,00	1.454.835.431,00	63,48%	24,20%	11,50%	237.654.549.554,00	246.824.391.111,00
	407.00.00.00	TRANSFERENCIAS	5.593.746.349.130,00	404.654.814.242,00	396.712.341.050,00	396.450.639.054,00	396.420.170.707,00	98,04%	97,97%	97,97%	5.172.346.491.129,00	5.197.034.008.080,00
	411.00.00.00	DISMINUCIÓN DE PASIVOS	150.000.000.000,00	12.500.000.000,00	12.500.000.000,00	12.500.000.000,00	0,00	100,00%	100,00%	0,00%	137.500.000.000,00	137.500.000.000,00
(11) TOTAL			9.613.322.185.205,00	579.930.511.223,22	519.104.275.207,00	487.969.954.741,00	490.565.108.935,00	89,51%	84,14%	84,59%	8.903.331.557.896,00	9.094.217.910.004,00

FORMA 05

EJECUCIÓN FINANCIERA MENSUAL DEL PRESUPUESTO DE GASTOS (MILLONES DE BOLÍVARES)											FECHA		
(1)	(2)	PARTIDA	DENOMINACIÓN (3)	PRESUPUESTO ANUAL (4)	PROGRAMADO (5)	(6) EJECUTADO			COMPROMETIDO % (7)	CAUSADO % (8)	PAGADO % (9)	(10) DISPONIBILIDAD PRESUPUESTARIA	
						COMPROMISO	CAUSADO	PAGADO				MES ANTERIOR	A LA FECHA
		401.00.00.00	GASTO DE PERSONAL	1.767.969.654.506,00	94.797.411.648,00	64.808.003.296,00	64.229.839.221,00	64.229.839.221,00	66,36%	67,75%	67,75%	1.721.321.419.353,00	1.703.161.651.210,00
		402.00.00.00	MATERIALES Y SUMINISTROS	1.522.193.236.046,00	91.062.788.138,40	89.790.040.806,00	20.817.012.011,00	19.661.995.284,00	98,60%	22,86%	21,59%	1.464.503.425.886,00	1.432.403.255.238,00
		403.00.00.00	SERVICIOS NO PERSONALES	389.567.562.754,50	61.942.616.330,50	44.934.879.181,00	19.141.456.753,00	3.307.564.699,00	72,54%	30,90%	5,34%	327.034.665.562,00	344.632.683.573,50
		404.00.00.00	ACTIVOS REALES	270.464.100.365,80	13.344.741.112,59	13.123.352.322,00	8.806.731.493,00	1.476.425.168,00	98,34%	65,99%	11,06%	246.824.391.111,00	257.340.748.063,80
		407.00.00.00	TRANSFERENCIAS	5.595.234.397.132,28	955.665.922.901,28	925.397.145.682,00	924.714.248.699,00	924.488.336.092,00	96,83%	96,76%	96,74%	5.197.034.008.080,00	4.669.837.241.450,28
		411.00.00.00	DISMINUCIÓN DE PASIVOS	167.893.184.360,20	74.463.301.731,49	74.463.301.731,49	74.463.301.731,49	0,00	100,00%	100,00%	0,00%	137.500.000.000,00	93.429.882.648,71
(11)		TOTAL		9.713.322.185.204,78	1.291.276.781.862,26	1.212.516.723.020,49	1.112.172.589.908,49	1.013.164.160.464,00	93,90%	86,13%	78,46%	9.094.217.910.004,00	8.500.805.462.184,29
FORMA 05													

FORMA 05

EJECUCIÓN FINANCIERA MENSUAL DEL PRESUPUESTO DE GASTOS (MILLONES DE BOLÍVARES)											
FECHA											

FORMA 05

EJECUCIÓN FINANCIERA MENSUAL DEL PRESUPUESTO DE GASTOS (MILLONES DE BOLÍVARES)											FECHA	
(1)	(2)	DENOMINACIÓN (3)	PRESUPUESTO ANUAL (4)	PROGRAMADO (5)	(6) EJECUTADO		COMPROMETIDO % (7)		CAUSADO % (8)	PAGADO % (9)	(10) DISPONIBILIDAD PRESUPUESTARIA	
	PARTIDA				COMPROMISO	CAUSADO	PAGADO				MES ANTERIOR	ALA FECHA
	401.00.00.00	GASTO DE PERSONAL	1.767.969.654.506,00	94.797.411.648,00	70.082.649.827,00	69.454.782.730,00	67.693.256.799,00	73,93%	73,27%	71,41%	1.714.964.394.847,00	1.697.887.004.679,00
	402.00.00.00	MATERIALES Y SUMINISTROS	1.587.892.540.832,00	68.395.318.804,42	67.094.883.673,00	14.976.830.622,00	14.408.290.777,00	98,10%	21,90%	21,07%	1.187.695.337.017,00	1.520.797.657.199,00
	403.00.00.00	SERVICIOS NO PERSONALES	453.884.623.337,50	61.942.616.330,50	46.621.630.566,00	17.547.382.653,00	3.236.942.408,00	75,27%	28,33%	5,23%	398.186.329.228,00	407.262.992.771,50
	404.00.00.00	ACTIVOS REALES	301.686.350.251,40	28.257.997.552,80	18.561.692.349,00	8.117.616.059,00	1.478.656.408,00	65,69%	28,73%	5,23%	248.099.195.609,60	283.123.657.902,40
	407.00.00.00	TRANSFERENCIAS	6.114.237.997.053,84	444.285.261.776,28	440.492.606.177,00	438.802.209.436,00	422.474.999.958,00	99,15%	98,77%	95,09%	5.704.301.550.250,56	5.673.745.388.912,84
	411.00.00.00	DISMINUCIÓN DE PASIVOS	203.679.553.140,60	9.725.819.001,66	9.725.819.007,66	9.725.819.007,66	0,00	100,00%	100,00%	0,00%	178.795.936.352,95	193.953.734.138,94
(11) TOTAL			10.429.349.719.151,30	707.404.425.113,66	662.579.283.587,66	558.624.640.431,66	509.292.148.310,00	92,25%	78,97%	71,99%	9.432.042.743.306,11	9.776.770.435.563,68

FORMA 05

EJECUCIÓN FINANCIERA MENSUAL DEL PRESUPUESTO DE GASTOS (MILLONES DE BOLÍVARES)											FECHA	
(2) PARTIDA	DENOMINACIÓN (3)	PRESUPUESTO ANUAL (4)	PROGRAMADO (5)	(6) EJECUTADO			COMPROMETIDO % (7)	CAUSADO % (8)	PAGADO % (9)	(10) DISPONIBILIDAD PRESUPUESTARIA		
				COMPROMISO	CAUSADO	PAGADO				MES ANTERIOR	A LA FECHA	
401.00.00.00	GASTO DE PERSONAL	1.861.846.103.563,00	104.185.060.705,00	68.059.872.716,00	67.774.094.619,00	603.652.297.622,00	65,33%	65,05%	579,40%	1.697.887.004.679,00	1.793.786.230.847,00	
402.00.00.00	MATERIALES Y SUMINISTROS	1.620.742.163.225,00	75.126.800.214,18	30.709.209.807,00	14.576.234.198,00	14.113.896.138,00	40,89%	19,40%	18,79%	1.520.797.657.159,00	1.590.033.953.418,00	
403.00.00.00	SERVICIOS NO PERSONALES	486.043.153.629,00	55.128.928.534,15	51.627.354.059,00	27.176.600.259,00	3.229.147.406,00	93,65%	49,30%	5,86%	407.262.992.771,50	434.415.799.571,00	
404.00.00.00	ACTIVOS REALES	317.295.975.184,20	23.454.137.968,82	20.608.384.198,00	8.955.288.719,00	1.491.174.016,00	87,87%	38,18%	6,36%	283.123.657.902,40	296.687.590.988,20	
407.00.00.00	TRANSFERENCIAS	6.240.424.287.997,12	493.852.660.437,28	465.529.329.264,00	470.961.377.293,00	470.961.377.293,00	92,24%	95,36%	95,36%	5.673.745.388.912,84	5.784.894.958.733,12	
411.00.00.00	DISMINUCIÓN DE PASIVOS	221.572.737.520,80	30.393.184.380,20	30.393.184.380,20	30.393.184.380,20	0,00	100,00%	100,00%	0,00%	193.953.734.138,94	191.179.553.140,60	
(11) TOTAL		10.747.924.421.119,10	782.140.772.239,63	656.926.334.421,20	619.836.779.467,20	1.093.447.892.475,00	83,99%	79,25%	139,80%	9.776.770.435.563,68	10.090.998.086.697,90	
FORMA 05												

FORMA 05

EJECUCIÓN FINANCIERA MENSUAL DEL PRESUPUESTO DE GASTOS										
(MILLONES DE BOLÍVARES)										
FECHA										
(2)	DENOMINACIÓN (3)	PRESUPUESTO ANUAL (4)	PROGRAMADO (5)	(6) EJECUTADO		COMPROMETIDO % (7)	CAUSADO % (8)	PAGADO % (9)	(10) DISPONIBILIDAD PRESUPUESTARIA	
PARTIDA				COMPROMISO	CAUSADO	PAGADO			MES ANTERIOR	ALA FECHA
401.00.00.00	GASTO DE PERSONAL	1.777.357.303.563,00	94.797.411.648,00	69.287.729.473,00	68.850.179.868,00	67.409.012.329,00	73,09%	71,11%	1.793.786.230.847,00	1.708.069.574.090,00
402.00.00.00	MATERIALES Y SUMINISTROS	1.653.591.785.616,00	42.460.461.143,00	26.620.413.460,00	22.152.563.590,00	20.964.092.883,00	62,69%	49,37%	1.590.033.953.418,00	1.626.971.372.198,00
403.00.00.00	SERVICIOS NO PERSONALES	518.201.683.920,50	61.942.616.330,50	61.942.616.330,50	21.446.120.959,00	3.522.852.461,00	100,00%	5,69%	434.415.799.571,00	456.259.067.590,00
404.00.00.00	ACTIVOS REALES	332.906.600.117,00	54.834.792.866,88	54.553.714.057,00	1.994.210.908,00	1.291.018.453,00	99,49%	2,35%	296.687.590.986,20	278.352.886.060,00
407.00.00.00	TRANSFERENCIAS	6.241.912.325.999,40	369.154.407.526,28	72.319.123.878,00	70.672.723.937,00	70.121.369.962,00	19,59%	19,00%	5.784.894.958.733,12	6.169.593.202.121,40
411.00.00.00	DISMINUCIÓN DE PASIVOS	239.465.921.901,00	30.393.184.390,20	30.393.184.390,20	30.393.184.390,20	879.264.263,00	100,00%	2,89%	191.179.553.140,60	209.072.737.520,80
(11) TOTAL		10.763.435.621.118,90	653.592.873.894,86	315.116.781.578,70	215.498.983.632,20	164.187.610.351,00	48,21%	25,12%	10.090.998.086.697,90	10.448.318.639.540,20

FORMA 05

EJECUCIÓN FINANCIERA MENSUAL DEL PRESUPUESTO DE GASTOS (MILLONES DE BOLÍVARES)												
FECHA												
(2)		(6) EJECUTADO			COMPROMETIDO % (7)		CAUSADO % (8)		PAGADO % (9)		(10) DISPONIBILIDAD PRESUPUESTARIA	
PARTIDA		DENOMINACIÓN (3)	PRESUPUESTO ANUAL (4)	PROGRAMADO (5)	COMPROMISO	CAUSADO	PAGADO				MES ANTERIOR	A LA FECHA
401.00.00.00		GASTO DE PERSONAL	1.777.357.303.563,00	173.982.014.630,00	24.103.913.756,00	23.951.681.350,00	22.480.885.610,00	13,85%	13,77%	12,92%	1.708.069.574.090,00	1.753.253.389.807,00
402.00.00.00		MATERIALES Y SUMINISTROS	1.696.441.408.011,00	195.786.034.738,84	194.914.246.987,00	6.514.666.609,00	2.165.234,00	99,55%	3,33%	0,00%	1.626.971.372.158,00	1.491.527.161.024,00
403.00.00.00		SERVICIOS NO PERSONALES	550.360.214.212,00	61.942.616.330,50	56.736.477.771,00	44.294.986.737,00	4.512.302,00	97,60%	71,51%	0,01%	456.259.067.590,00	493.623.736.441,00
404.00.00.00		ACTIVOS REALES	348.517.225.049,80	52.522.840.646,80	39.074.107.597,00	5.366.666.791,00	0,00	74,39%	10,22%	0,00%	278.352.886.060,00	309.443.117.452,80
407.00.00.00		TRANSFERENCIAS	6.243.400.364.007,68	369.154.407.526,28	23.410.983.035,00	22.129.445.360,00	21.803.093.067,00	6,34%	5,99%	5,91%	6.169.593.202.121,40	6.219.989.380.966,88
411.00.00.00		DISMINUCIÓN DE PASIVOS	257.359.106.281,20	30.393.184.390,20	30.393.184.390,20	30.393.184.390,20	0,00	100,00%	100,00%	0,00%	209.072.737.520,80	226.966.921.901,00
(11) TOTAL			10.863.435.621.118,70	883.791.098.252,62	368.632.913.526,20	132.650.631.227,20	44.290.656.213,00	41,71%	15,01%	5,01%	10.448.318.839.540,20	10.494.802.707.592,50
FORMA 05												

FORMA 05

EJECUCIÓN FINANCIERA MENSUAL DEL PRESUPUESTO DE GASTOS												
(MILLONES DE BOLÍVARES)												
FECHA												
(1)	(2)	DENOMINACIÓN (3)	PRESUPUESTO ANUAL (4)	PROGRAMADO (5)	(6) EJECUTADO			COMPROMETIDO % (7)	CAUSADO % (8)	PAGADO % (9)	(10) DISPONIBILIDAD PRESUPUESTARIA	
	PARTIDA				COMPROMISO	CAUSADO	PAGADO				MES ANTERIOR	A LA FECHA
	401.00.00.00	GASTO DE PERSONAL	1.777.357.303.563,00	94.797.411.650,00	66.391.940.060,00	61.775.492.466,00	60.538.958.619,00	70,04%	65,17%	63,86%	1.753.253.388.807,00	1.710.965.363.503,00
	402.00.00.00	MATERIALES Y SUMINISTROS	1.719.291.030.404,00	105.860.491.207,89	92.671.401.836,00	4.671.430.259,00	0,00	87,54%	4,41%	0,00%	1.491.527.161.024,00	1.626.619.628.568,00
	403.00.00.00	SERVICIOS NO PERSONALES	582.518.744.503,50	68.756.304.121,85	68.317.596.598,00	53.983.331.656,00	2.343.572.489,00	99,36%	78,51%	3,41%	493.623.736.441,00	514.201.147.905,50
	404.00.00.00	ACTIVOS REALES	364.127.849.962,60	84.207.202.135,25	84.121.662.273,00	4.016.395.381,00	0,00	99,90%	4,77%	0,00%	309.443.117.452,80	280.006.187.709,60
	407.00.00.00	TRANSFERENCIAS	6.244.888.402.003,96	355.761.607.531,40	1.549.869.699,00	45.019.267,00	0,00	0,44%	0,01%	0,00%	6.219.989.380.966,68	6.243.338.532.304,96
	411.00.00.00	DISMINUCIÓN DE PASIVOS	275.252.290.662,94	30.393.184.381,74	30.393.184.380,20	30.393.184.380,20	0,00	100,00%	100,00%	0,00%	226.965.921.901,00	244.859.106.282,74
(11)	TOTAL		10.963.435.621.120,00	739.776.201.028,13	343.446.654.846,20	154.884.853.409,20	62.862.531.118,00	46,43%	20,94%	8,50%	10.494.802.707.592,50	10.619.989.966.273,80
FORMA 05												

FORMA 05

Instituto Venezolano de los Seguros Sociales (IVSS)

**Notas a los Estados Financieros culminados
al 31 diciembre de 2006 y 31 de diciembre de 2005**

Comentarios sobre las variaciones más significativas que presentaron las cuentas, contenidas en los estados financieros, al cierre del ejercicio fiscal 2006, con respecto al ejercicio 2005.

La Contabilidad representa para las Instituciones públicas como privadas un sistema de información que proporciona la descripción del desarrollo económico donde la Institución pública debe producir los estados financieros que muestren los resultados de la Gestión presupuestaria y financiera, así como su situación patrimonial en base al conjunto de principios, normas y procedimientos técnicos establecidos por el ente regulador según disposiciones legales y reglamentarias.

En base a este objetivo se presentan los procedimientos y notas obtenidas de los registros contables a la fecha, correspondiente al período económico 2006.

Dejando claro que su validez es transitoria y relativa debido al hecho de que es un corte que será sometido a cambios a medida que se ajusten los registros de acuerdo a las cargas faltantes, puesto que tal exactitud solo se conoce al momento de cierre económico definitivo al 31-12-2006 o cierre fiscal 31-03-2007.

El INSTITUTO VENEZOLANO DE LOS SEGUROS SOCIALES (IVSS), es una institución pública, cuya razón de ser es brindar protección de la Seguridad Social a todos sus beneficiarios en las contingencias de maternidad, vejez, sobrevivencia, enfermedad, accidentes, invalidez, muerte, retiro, y cesantía o paro forzoso, de manera oportuna, en atención al marco legal. Garantizando el cumplimiento de los principios y normas de la Seguridad Social a todos los habitantes del país de manera oportuna y con calidad de excelencia en el servicio prestado

El IVSS tiene como fuente de financiamiento:

- Los aportes del Ejecutivo Nacional.
- Los ingresos propios generados por concepto de recaudación
- Los intereses generados por concepto de colocación financiera.
- Aporte de capital por la Ley de endeudamiento 2005.
- Saldo Inicial de caja del Instituto

Estos recursos han sido utilizados de manera efectiva y eficaz teniendo como norte la satisfacción de las necesidades de la colectividad.

Es importante destacar que el IVSS está sufriendo una serie de cambios en cuanto a tecnología se refiere; es por ello que no contamos de manera inmediata con los datos que nos permitan dar una información mas completa .

Al realizar un comparativo Ejercicio Económico 2006 y Ejercicio Fiscal 2005, consideramos variables que afectan el resultado y por ende llaman la atención:

1. Estamos comparando cierre 12 meses (2005) con ejercicio en curso en proceso de carga y revisión 12 meses (2006).
2. El cambio en la Unidad Tributaria generó desembolso mayores en cuanto asignación de recursos tenemos el caso en las partidas Caja y Anticipo, según Resolución Interna N° 2684 Acta 36 de fecha 01-10-2003. Se ajustan a la Unidad Tributaria actualizada, muchas nunca habían sido ajustadas o no existían pero al aplicarse el contenido afecta los resultados financieros.
3. A pesar de la disparidad en cuanto a lapsos indicados en el primer punto la partida Banca privada y pública disminuyó, esto debido a las políticas de rotación de efectivo aplicada por la Dirección de Tesorería, lo que permitió el mejor manejo de los recursos y la disminución efectiva de deudas a largo plazo, incluyendo deudas laborales. Asimismo se resalta la disminución de los otros pasivos circulantes en un 34.15%, esto debido al sistema de cobranza implantada que permite un mejor control en cuanto a recaudación y recuperación de ingresos diferidos no obstante los resultados esperados no están reflejados en su totalidad debido a que estamos en proceso de implantación y prueba que retrasa los resultados teniendo una carga a junio 2006. A pesar de ello supera de manera muy positiva la recaudación del año 2005.

En cuanto al gasto de las partidas 401- 402- 403- 404- 407, se ha disminuido en relación al ejercicio anterior porque se ha manejado la figura de Proyecto a nivel de presupuesto lo que obliga la aplicación de recursos financieros a recursos reales o físicos para el logro de un resultado específico en función de las políticas y objetivos estratégicos de la nación, expresados en los respectivos planes anuales permitiendo la coordinación, el control y la evaluación de su ejecución.

4. Como es de su conocimiento IVSS, presta Asistencia Médica a Nivel Nacional para ello se han distribuido 145 Centros entre Asistenciales y Administrativas en los cuales se manejan recursos que deben reportarse a la Sede Central administrativa la cual verifica, analiza y carga al sistema contable los datos,

dando como resultado los Estados Financieros. A la fecha la carga contable asciende a un 20% y esto es lo presentado en balances, el % restante se está recibiendo, analizando y cargando. Los Bienes Nacionales que afectan nuestro activo se están inventariando a nivel nacional.

LA ESTRUCTURA PATRIMONIAL PARA EL AÑO 2005 ES LA SIGUIENTE:

RESERVAS	MONTO BS.
RESERVA PARO FORZOSO	-302.920.464.139,14
RESERVA GASTOS 1 ^{ER} ESTABLECIMIENTO	3.331.786.204.242,88
FONDO ASISTENCIA MEDICA	-1.873.803.507,34
FONDO DE INDEMNIZACIONES DIARIAS	8.413.150.512.258,64
FONDO PENSIONES DEMÁS PRESTACIONES	-11.295.421.252.189,15

Quedando el Patrimonio conformado:

CAPITAL	-209.706.015.804,49
REEVALUACIÓN ACTIVO	48.254.000.000,00
TOTAL CAPITAL.....	-257.960.015.804,49

CAPITAL + RESERVA		PATRIMONIO
257.960.015.804,49	114.721.196.665,94	-113.238.819.138,55

En cuanto a Inversiones tenemos la Cartera de Valores del IVSS:

La cual fue dada en custodia al Banco Central de Venezuela (BCV), desde el año 1967 hasta el año 1993. Por un cambio de la Ley de dicho Ente, fue transferida nuevamente al IVSS., según consta en el oficio N° 9199 del 15-12-1992 emanado del BCV. Dicho traspaso consta de los títulos pertenecientes a la Cartera de Valores del Fondo de Pensiones, según oficio N° 1430 del 02-07-1993, donde se hace mención al acta de fecha 17-03-1993, mediante la cual el IVSS., traspasa para su administración y custodia de Valores del Banco Provincial los instrumentos financieros que conforman la Cartera del Fondo de Pensiones.

SITUACIÓN ACTUAL

- Existe un contrato entre el IVSS y el Banco Provincial, para la custodia y administración de la Cartera de Valores (Fondo de Pensiones), el cual fue firmado el 18-04-1996, suspendido en fecha 22-03-2004 según oficio N° 26 emanado de la Dirección General de Administración y renovado en octubre del año 2004.

- El Banco Provincial emite un reporte mensual de valores donde refleja la situación del capital e intereses de los valores, tanto públicos como privados.
- El Banco Provincial, emite notas de créditos y débitos correspondientes a los movimientos de los títulos valores (cancelación de capital como intereses), y son reflejados en la Cuenta Corriente N° 0108-0146-01-0100000258 del Banco Provincial.
- La Cartera de Valores tiene títulos vencidos y no pagados (capital e intereses) Bonos D.P.N., Cédulas Hipotecarias y Bonos Financieros en el BCV y los Bancos Intervenidos.

SITUACIÓN DE LA CARTERA DE VALORES DEL FONDO DE PENSIONES

DEL 01-01-2006 AL 30-11-2006

VALORES PÚBLICOS

PAGARÉS	<u>289.512.421, 69</u>	
TOTAL VALORES PÚBLICOS		289.512.421, 69

VALORES PRIVADO

CEDULAS HIPOTECARIAS	1.656.137.000, 00	
BONOS HIPOTECARIOS	575.367.500,00	
BONOS FINANCIEROS	<u>59.021.000,00</u>	
TOTAL VALORES PRIVADOS		2.290.525.500,00

TOTAL CARTERA AL 30-11-2006	2.580.037.921,69
------------------------------------	-------------------------

=====

INTERESES GENERADOS DEL 01-01-2006 AL 30-11-2006

INTERESES CEDULAS Y BONOS HIPOTECARIOS.-	90.237.171,28
SALDO DE LA CUENTA CTE. N° 0146-01-010000258 AL 31-08-2006	237.377.810,40

=====

Fondo para Inversiones: Saldo de la Cuenta Corriente. N° 0108-0146-01-0100000258 al 30-11-2006 **Bs. 237.377.810,40**

Estamos en la espera del Banco Provincial para que nos suministre cuadro demostrativo de diciembre 2006.

Para el período del 01-01-2006 al 30-11-2006 se recibieron por concepto de capital e inversiones; se rescataron:

- Cédulas Hipotecarias por Bs. **123.086.000,00**
- Bonos Hipotecarios por Bs. **73.650.000,00**
- Intereses de Cédulas y Bonos Hipotecarios por Bs. **90.237.171,28**

Lo cual coincide satisfactoriamente con los datos contables del Instituto.

En los Pasivos encontramos igualmente un incremento proporcional al activo en cuanto a obligaciones, siendo más responsables en cuanto a las retenciones de tributos y mostrando un amplio margen en cuanto a deudas a proveedores, de las cuales se han cancelado en % considerable en comparación con años anteriores.

En cuanto al Patrimonio:

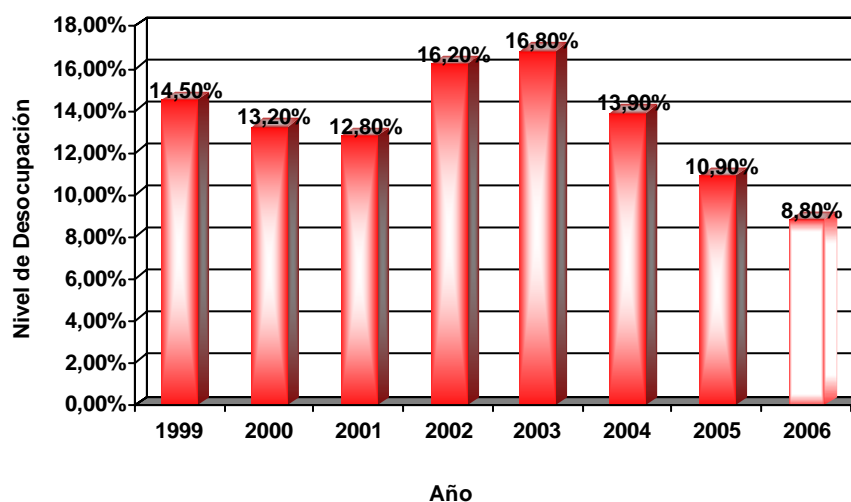
El Instituto Consta según lo pautado en la Ley de Seguro Social en sus Artículos 74 / 75 y en la Ley de Paro Forzoso, de Fondos de Reserva.

- Asistencia Medica
- Indemnizaciones Diarias
- Pensiones y demás Prestaciones en Dinero
- Paro Forzoso
- Primer Establecimiento (administrativo)

Los cuales están constituidos y mantenidos por el comportamiento de Ingresos y gastos derivados de las respectivas partes de la cotización que señala el reglamento de acuerdo a lo pautado en el Artículo 73.

Para concluir es relevante dejar claro que la presentación de los balances no refleja la situación financiera real de la Institución debido a que la información no es captada a nivel central en los tiempos correctos, dependemos de datos a nivel nacional, aunado a esto la implantación de los sistemas y pruebas retrasa la obtención de los datos.

ANEXOS

ANEXO N° 1**TASA DE DESOCUPACIÓN (Histórico 1999 – 2006)**

* Información del Mes de Noviembre

Fuente: Instituto Nacional de Estadística

ANEXO N° 2**ATENCIÓN REALIZADA POR LAS AGENCIAS DE EMPLEO EN LOS SERVICIOS DE INTERMEDIACIÓN Y ORIENTACIÓN**

TIPO DE ATENCIÓN	Nº de Usuarios Atendidos
Personas Atendidas por el Servicios de Intermediación Sociolaboral y Socioproductivo.	130.368
Personas atendidas por Orientación Socioproductiva y Sociolaboral.	69.507
Personas atendidas para Orientación sobre los Derechos laborales y sociales.	6.093
TOTAL	205.968

Fuente: Ministerio del Poder Popular para el Trabajo y Seguridad Social

ANEXO N° 3**EMPRESAS EN PROCESO DE COGESTIÓN FINANCIADAS POR LA RESOLUCIÓN N°
2.888- AÑO 2006**

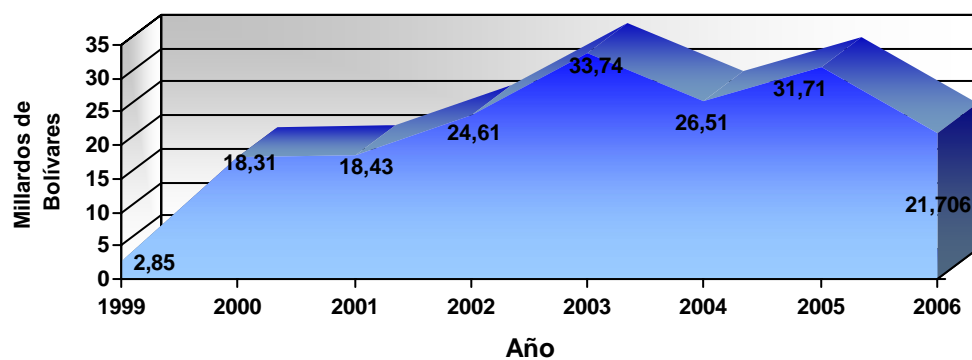
NOMBRE DE LA EMPRESA	UBICACIÓN GEOGRÁFICA	ACTIVIDAD ECONOMICA	EMPLEOS GENERADOS	EMPLEO POR GENERARSE	MONTO DEL CREDITO
Agroindustria Layu	Agua Vista/ Edo. Trujillo	Agroindustrial	22	21	1.627.312.500,00
Agropecuaria Sucre 747	Bramon/ Edo Tachira	Agroindustrial	11	7	1.342.516.100,00
Alfa Valera	Valera/ Edo Trujillo	Construcción/ Alfarería	18	18	2.100.000.000,00
Arpoplast	Villa de Cura/ Edo Aragua	Químico/Plástico	20	16	1.600.000.000,00
Café Especial	Carupano/Edo. Sucre	Agroindustrial	8	6	900.000.000,00
Calzados Jardín	Dtto. Capital	Manufactura/ Calzado	50	39	829.882.311,00
Confecciones Punto Miranda	Dtto. Capital	Textil	48	43	703.717.411,75
Creaciones Massimo's	Dtto. Capital	Agroindustrial	73	27	3.000.000.000,00
Fábrica de Calzados Grainger	Dtto. Capital	Manufactura/ Calzado	50	0	880.830.000,00
Flúidos de Venezuela	San Jacinto/ Edo Aragua	Químico	16	13	1.000.000.000,00
Grupo Inmensa	Dtto. Capital	Metalmecánica	40	36	4.160.000.000,00
Industrias Textil Wanpum	El Tocuyo/Edo Lara	Confección	135	101	1.418.613.285,00
Lead Plast	Z.I. San Vicente II/ Edo Aragua	Químico/Plástico	4	2	2.458.000.000,00
Manufacturas Chicago/ Cooperativa Madrices 154 R.L.	Dtto. Capital	Textil	0	0	660.664.423,00
Plantillas Santos KL	Dtto. Capital	Manufactura/ Calzado	40	30	850.000.000,00
Procesadora Venezolana de Polímeros	Z.I. San Vicente II/ Edo Aragua	Químico/Plástico	0	0	800.000.000,00
R.E.T. Athletic's Look	Dtto. Capital	Textil	60	69	550.000.000,00
Semáforos de Venezuela	Dtto. Capital/ Edo Miranda	Metalmecánica	15	29	1.800.000.000,00
Servicios Agrícolas Timotes	Timotes/ Edo Miranda	Agroalimentaria	13	12	1.100.000.000,00
Servicios Industriales del Plástico	Estado Tachira	Químico/Plástico	0	0	2.864.000.000,00
Tecno Park Tuy	Los Valles del Tuy/ Edo Miranda	Metalmecánica	14	4	711.145.748,00
Textilera Mack	Municipio Sucre/ Edo Miranda	Textil	14	16	350.000.000,00
Zayco	Z.I. La Guacamaya/ Edo Aragua	Metalmecánica	34	40	720.000.000,00
			685	529	32.426.681.778,75

Fuente: Ministerio del Poder Popular para el Trabajo y Seguridad Social

ANEXO N° 4**MONTO RECUPERADO POR LAS PROCURADURÍAS DEL TRABAJO DURANTE EL AÑO 2006**

VÍA	MONTO
Montos Recuperados Vía Administrativa	12.983.793.791,92
Montos Recuperados Vía Judicial	8.722.637.462,46
TOTAL	21.706.431.254,38

Fuente: Ministerio del Poder Popular para el Trabajo y Seguridad Social

ANEXO N° 5**MONTO RECUPERADO POR LAS PROCURADURÍAS DEL TRABAJO (Histórico 1999 – 2006)**

Fuente: Ministerio del Poder Popular para el Trabajo y Seguridad Social

ANEXO N° 6

FUERZA LABORAL COLOCADA A TRAVÉS DE LA RED DE AGENCIAS DE EMPLEO AÑO 2006

Agencias de Empleo	Ene	Feb	Mar	Abr	May	Jun	Jul	Ago	Sep	Oct	Nov	Dic
Caracas Centro	9	27	24	27	18	64	11	10	5	25	45	19
Barquisimeto	9	22	125	60	32	91	35	19	20	15	33	7
Punto Fijo	8	12	0	0	1	2	1	1	0	2	3	7
Cumaná	13	14	11	7	8	51	14	12	13	8	7	5
Valle de la Pascua	40	179	25	13	11	31	73	9	13	10	93	7
Barinas	0	4	4	0	0	0	0	4	7	26	5	1
Acarigua	9	7	5	14	6	2	3	4	2	1	6	5
La Guaira	12	14	4	6	4	4	5	36	30	118	4	4
Cojedes	17	40	64	33	51	79	45	91	42	23	33	0
Valencia	158	141	107	92	87	54	50	46	66	73	59	24
Maracay	31	72	68	60	156	158	104	106	282	103	57	17
Cagua	29	24	47	24	39	48	45	68	36	56	41	13
La Victoria	52	180	104	107	52	73	91	109	107	108	63	21
San Cristóbal	3	2	1	1	6	3	2	1	0	34	6	3
San Antonio	5	4	8	14	18	6	7	6	11	16	0	3
Maturín	0	5	11	0	1	5	2	0	0	5	1	1
Guacara	24	19	29	62	49	32	24	35	48	46	32	54
Maracaibo	17	26	14	26	9	11	14	18	14	21	6	15
Porlamar	46	53	68	26	42	23	42	50	32	22	33	6
Caracas Este	11	9	7	3	10	23	16	6	4	3	5	1
Caracas Oeste	12	17	10	30	11	41	49	17				
Charallave	51	36	35	29	50	40	41	38	30	42	78	38
Los Teques	20	43	25	33	49	45	31	48	41	2	3	7
San Felix	0	70	21	4	1	0	5	17	1	17	15	2
Ciudad Bolívar	34	3	32	23	35	39	39	10	20	15	6	51
San Felipe	5	0	0	1	0	9	39	0	6	17	0	0
Mérida	11	13	20	6	21	17	23	14	17	15	17	18
Apure	208	166	73	68	29	106	35	24	171	42	864	582
Anzoátegui	176	159	105	83	184	180	27	156	28	104	180	6
Trujillo	0	0	0	0	0	0	0	0	0	0	5	1
Tucupita	1	0	0	0	0	0	3	0	0	8	0	0
TOTAL	1011	1361	1047	852	980	1237	876	955	1046	977	1700	918

Fuente: Ministerio del Poder Popular para el Trabajo y Seguridad Social

ANEXO N° 7**ESTADOS DONDE SE INAUGURARON LAS UNIDADES DE REGISTRO**

ESTADOS	
Amazonas	Miranda, Capital y Vargas
Anzoátegui	Monagas
Apure	Nueva Esparta
Aragua	Portuguesa
Barinas	Sucre
Bolívar	Táchira
Carabobo	Trujillo
Cojedes	Yaracuy
Delta Amacuro	Zulia
Lara	Falcón
Mérida	Guárico

Fuente: Ministerio del Poder Popular para el Trabajo y Seguridad Social

ANEXO N° 8**SOLVENCIAS SOLICITADAS Y PROCESADAS POR MES, DESDE 1 DE MAYO AL 31 DE DICIEMBRE DE 2006**

MES	TOTAL DE SOLICITUDES	TOTAL DE SOLVENCIAS PROCESADAS	(%)
MAYO	8.235	8.235	100,00
JUNIO	29.079	29.079	100,00
JULIO	37.418	37.418	100,00
AGOSTO	45.099	45.099	100,00
SEPTIEMBRE	37.901	37.901	100,00
OCTUBRE	26.637	26.637	100,00
NOVIEMBRE	23.373	23.373	100,00
DICIEMBRE	13.461	13.461	100,00
TOTAL	221.203	221.203	100,00

Fuente: Ministerio del Poder Popular para el Trabajo y Seguridad Social

ANEXO N° 9

MAPA CON LA DISTRIBUCIÓN GEOGRÁFICA DE LAS INCLUSIONES DE LA MISIÓN MADRES DEL BARRIO

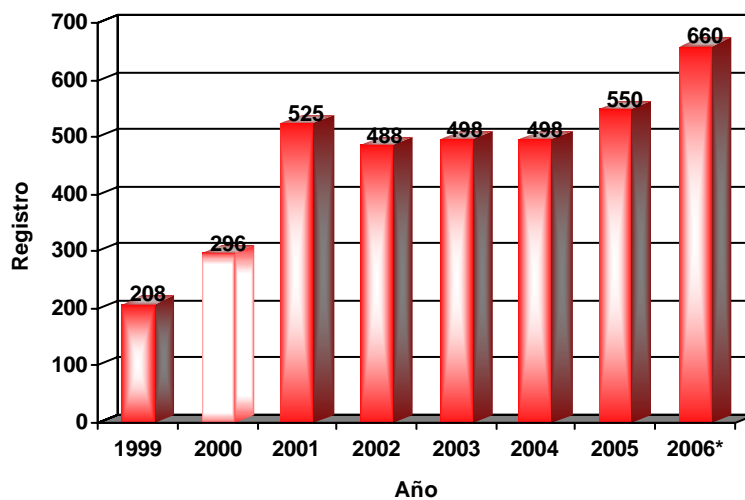


Total de Inclusiones en los Cuatro Batallones	
Primer Batallón	148.739 beneficiarias
Segundo Batallón	36.982 beneficiarias
Tercer Batallón	5.725 beneficiarias
Cuarto Batallón	47.330 beneficiarias
Total de Beneficiarias Incluidas	238.776 beneficiarias

Fuente: Ministerio del Poder Popular para el Trabajo y Seguridad Social

ANEXO N° 10

REGISTRO DE ORGANIZACIONES SINDICALES (Histórico 1999 – 2006)



Fuente: Ministerio del Poder Popular para el Trabajo y Seguridad Social

ANEXO N° 11**REGISTRO DE ORGANIZACIONES INSPECTORIA NACIONAL SECTOR PRIVADO**

Nombre De La Organización Sindical	Siglas	Fecha De Registro	Números De Afiliados	Boleta De Registro	Tomo	Folio	N° De Expediente
Sindicato Unión De Trabajadores Profesionales Y Oficios De Coca Cola Femsa Planta Barcelona, Sus Depósitos Carúpano-Cumana-Margarita-Anaco-Clarines Y Otros, Centro De Distribución Y/O Sucursales	SUTPO	24/02/06	252	233	2	40	082-2006-02-00005
Sindicato Nacional De Trabajadores De La Prensa	SNTP	02/05/06	192	236	2	4	082-2006-02-00006
Unión Regional De Los Trabajadores Del Transporte De Los Hidrocarburos, Sus Derivados Y Conexos De La Zona Centro-Oriental De Venezuela	SINURTRA HIDROVEN	03/02/06	160	232	2	39	082-2006-02-00007
Sindicato Bolivariano Nacional De Trabajadores Del Central Madeirense Afines Y Conexos	SINBONAT RACEMA	31/08/06	357	238	2	46	082-2006-02-00024
Federación Nacional De Trabajadores Del Transporte	F-NTT	11/09/2006	6	350	II	35	082-2006-10-00002
Federación Unitaria De Trabajadores Bolivarianos De La Construcción, Afines Y Conexos	FUNTBCA C	06/10/2006	20	351	II	36	082-2006-10-00004
Federación Nacional De Los Trabajadores Unidos De Las Bebidas Malteadas, Gaseosas, Cervezas, Licores, Similares Y Conexos De Venezuela	FENATRA UBELISV	29/11/06	6	352	II	37	082-2006-10-00005

Fuente: Ministerio del Poder Popular para el Trabajo y Seguridad Social

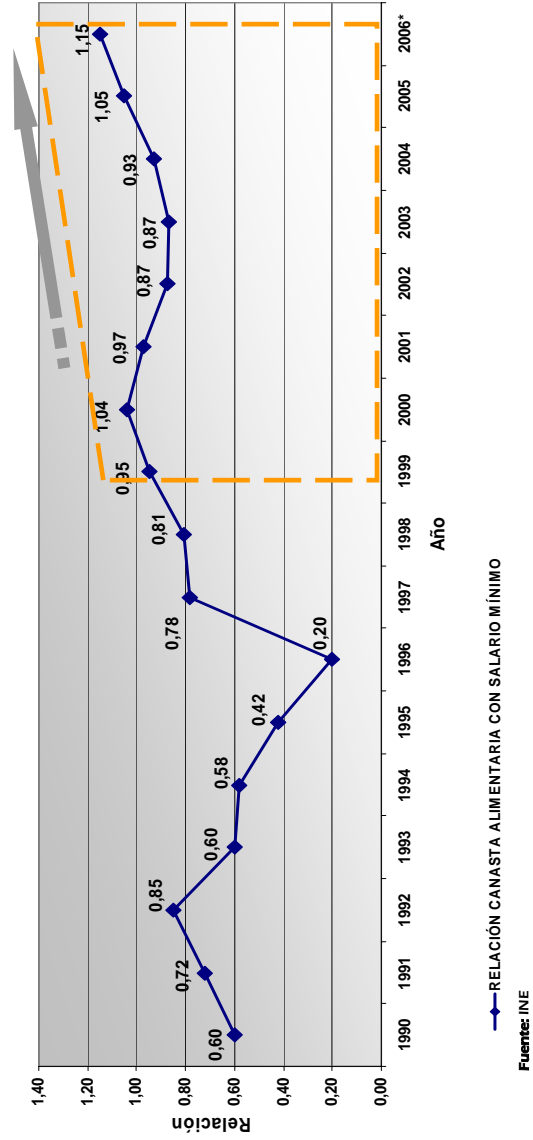
ANEXO N° 12**REGISTRO DE ORGANIZACIONES INSPECTORIA NACIONAL SECTOR PÚBLICO**

Nombre De La Organización Sindical	Siglas	Fecha De Registro	Numeros De Afiliados	Boleta De Registro	Tomo	Folio	N° De Expediente
Sindicato Nacional De Trabajadores Del Cine	SINTRINCE	05/01/06	2112	230	2	37	081-2005-02-00020
Sindicato Nacional De Profesores De La Universidad Nacional Experimental "Simón Rodríguez"	SINAPUNE SR	06/01/06	217	231	2	38	081-2005-02-00017
Unión Regional De Trabajadores Del Estado Falcón	URT-FALCÓN	30/01/06	11	346	2	31	081-2005-02-00002
Sindicato Nacional De Trabajadores De Museos	SINTRAMU SEOS	23/03/06	370	234	2	41	081-2006-02-00004
Unión Nacional De Trabajadores Del Estado Vargas	UNT-VARGAS	18/05/06	6	347	2	32	081-2004-10-00020
Unión Nacional De Trabajadores De Barinas	UNT-BARINAS	23/05/06	159	349	2	34	081-2004-10-00019
Unión Nacional De Trabajadores Del Estado Zulia	UNT-ZULIA	23/05/06	41	348	2	33	081-2005-10-00001
Sindicato Nacional Bolivariano De Trabajadores Y Trabajadoras Del Instituto Nacional De Prevencion, Salud Y Seguridad Laborales	SI.N.BO.TR A.INPSASE L	23/06/06	221	237	45	2	081-2006-02-00002
Sindicato Nacional De Trabajadores Del Sector Público Del Instituto Nacional De Cooperación Educativa (Ince)	SINTRASE P-INCE-NACIONAL	09/12/06	180	240	2	48	081-2006-02-00007

Fuente: Ministerio del Poder Popular para el Trabajo y Seguridad Social

ANEXO N° 13

EVOLUCIÓN DEL SALARIO MÍNIMO RESPECTO A LA CANASTA ALIMENTARIA



ANEXO N° 14**CONVENCIONES COLECTIVAS HOMOLOGADAS POR LA INSPECTORIA NACIONAL
SECTOR PÚBLICO**

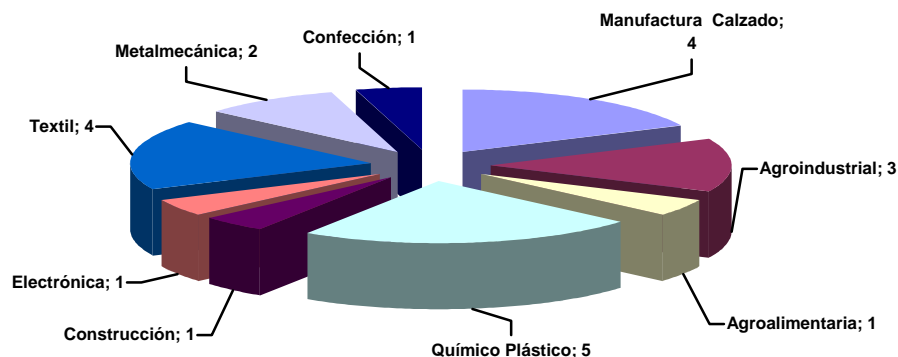
FECHA DE HOMOLOGACION	EMPRESA	ORGANIZACION SINDICAL	N° DE TRABAJADORES BENEFICIADOS	N° DE EXPEDIENTE
24/01/06	MINISTERIO DE FINANZAS	SINDICATO NACIONAL AUTONOMO DE OBREROS PÚBLICOS DEL MINISTERIO DE FINANZAS	1703	081-2003-04-00024
23/02/06	INSTITUTO AUTONOMO AEROPUERTO INTERNACIONAL DE MAIQUETÍA SIMÓN BOLIVAR (IAAIM)	SINDICATO UNICO DE TRABAJADORES DEL INSTITUTO AUTONOMO AEROPUERTO INTERNACIONAL DE MAIQUETÍA (SUTIAAIM)	1210	081-2006-04-00005
05/05/06	MINISTERIO DE EDUCACIÓN Y DEPORTES (MED)	SINDICATO UNITARIO NACIONAL DE EMPLEADOS PÚBLICOS DEL MINISTERIO DE EDUCACIÓN (SUNEPME), SINDICATO REVOLUCIONARIO DE TRABAJADORES DEL MINISTERIO DE EDUCACION (SIRTRAME), SINDICATO NACIONAL DE FUNCIONARIOS PÚBLICOS DEL MINISTERIO DE EDUCACIÓN (S.N.F.P.M.E.)	44067	081-2003-04-00020
05/06/06	PETROQUIMICA DE VENEZUELA S.A (PEQUIVEN)	SINDICATO NACIONAL DE TRABAJADORES PETROQUIMICOS, PETROLEROS Y FILIALES DE LA REPUBLICA BOLIVARIANA DE VENEZUELA (SINTRAPEPF), SINDICATO UNICO DE TRABAJADORES PETROQUIMICOS Y EMPRESAS MIXTAS Y SUS SIMILARES DE LOS MUNICIPIOS BOLIVAR, BRUZUAL, PEÑALVER Y LIBERTADOR DEL ESTADO ANZOATEGUI (SUTPYEMYSS), SINDICATO NACIONAL UNITARIO DE TRABAJADORES PETROQUIMICOS Y SIMILARES (SINUTRAPEQUIS) Y EL SINDICATO DE TRABAJADORES ORGANIZADOS DEL PETROLEO, PETROQUIMICA Y SIMILARES DEL DISTRITO MIRANDA, ESTADO ZULIA (STOPPS)	1.696	081-2005-04-00029
16/08/06	MINISTERIO DE EDUCACION SUPERIOR (MES), UNIVERSIDAD CENTRAL DE VENEZUELA (UCV), OFICINA DE PLANIFICACION DEL SECTOR UNIVERSITARIO (OPSU)	ACTA CONVENIO SINDICATO NACIONAL DE TRABAJADORES DE LA UNIVERSIDAD CENTRAL DE VENEZUELA (SINUTRA-UCV)	ACTA CONVENIO	081-2006-04-00019
12/09/06	ALCALDÍA DEL MUNICIPIO GIRARDOT	SINDICATO ÚNICO DE TRABAJADORES DEL MUNICIPIO GIRARDOT (SUTMUGIR)	430	043-2006-02-00012

ANEXO N° 15**CONVENCIONES COLECTIVAS HOMOLOGADAS POR LA INSPECTORIA NACIONAL
SECTOR PRIVADO**

FECHA DE HOMOLOGACION	EMPRESA	ORGANIZACION SINDICAL	NUMERO DE TRABAJADORES BENEFICIADOS	N° DE EXPEDIENTE
07/06/06	FEDERACIÓN NACIONAL DE ASOCIACIONES DE CAÑICULTORES DE VENEZUELA (FESOCA)	FEDERACIÓN DE TRABAJADORES DE CAÑA DE AZÚCAR Y SUS DERIVADOS DE VENEZUELA (FETRACADE)	40.000	082-2005-04-00059
29/09/06	S.A. CATIVEN SUPERMERCADOS CADA	SINDICATO BOLIVARIANO DE TRABAJADORES DE EMPRESAS, PROCESADORAS Y DISTRIBUIDORAS DE ALIMENTOS, SIMILARES, AFINES Y CONEXOS (SINBONATRA)	658	082-2005-04-00061
14/06/06	TRANSPORTE DE VALORES VISETECA C.A.	SINDICATO NACIONAL BOLIVARIANO DE OBREROS Y EMPLEADOS DE LA EMPRESA TRANSPORTE DE VALORES VISETECA C.A. (SINBOETRAVI-TRANSVAL)	639	082-2005-04-00062
13/09/06	COCACOLA FEMSA S.A.	SINDICATO BOLIVARIANO DE TRABAJADORES DE LA BEBIDA Y SUS DERIVADOS Y CONEXOS DEL DISTRITO CAPITAL Y ESTADO MIRANDA	256	082-2005-04-00064
04/07/06	SEGURIDAD 78 C.A.	SINDICATO ÚNICO NACIONAL DE TRABAJADORES PROFESIONALES DE SEGURIDAD HOTELERA, INDUSTRIAL, COMERCIAL, BANCARIAS, SERENOS, VIGILANCIA PRIVADA, TRANSPORTE DE VALORES, MANTENIMIENTO, SUS SIMILARES Y CONEXOS (SINTRASEGURIVIS)	150	082-2005-04-00068
03/07/06	VIGILANTES DEL ZULIA	SINDICATO UNICO NACIONAL DE TRABAJADORES PROFIONALES DE SEGURIDA HOTELERA, INDUSTRIAL, COMERCIAL, BANCARIA, SERENOS, VIGILANCIA PRIVADA, TRANSPORTE DE VALORES, MANTENIMIENTO, SUS SIMILARES Y CONEXOS (SINTRASEGURIVIS)	87	082-2005-04-00069
13/07/06	COCACOLA FEMSA S.A.	SINDICATO UNIÓN DE TRABAJADORES PROFESIONALES Y OFICIOS DE COCACOLA FEMSA PLANTA BARCELONA, SUS DEPÓSITOS CARÚPANO-CUMANA-MARGARITA-ANACO-CLARINES Y OTROS, CENTRO DE DISTRIBUCIÓN Y/O SUCURSALES (SUPTO)	603	082-2006-04-00010
07/08/06	CIGARRERA BIGOTT C.A.	SINDICATO NACIONAL DE TRABAJADORES DE CIGARRERA BIGOTT (SINATRACIBI)	457	082-2006-04-00011
26/07/06	TAMAYO & CIA S.A.	FEDERACIÓN NACIONAL DE EMPLEADOS (FENADE)	65	082-2006-04-00021
26/09/06	TAUREL & CIA. SUCRS., C.A. Y CUSTODIAS Y ALMACENAJES, C.A. (CUSALCA)	SINDICATO UNICO NACIONAL DE TRABAJADORES DE TIENDAS, COMERCIO, SIMILARES Y CONEXOS (SUNTRATIENCO)	376	082-2006-04-00031
02/08/06	PRODUCTOS MIXTOS PROMIX C.A.	SINDICATO DE TRABAJADORES DE LA EMPRESA PROMIX C.A. (SITPROMIX) Y SINDICATO NACIONAL DE TRABAJADORES AL SERVICIO DE LAS EMPRESAS DISTRIBUIDORAS Y COMERCIALIZADORAS DE PRODUCTOS ELECTRONICOS Y MEDIOS DE RECARGA	211	082-2006-04-00035
18/12/06	DESARROLLO HOTELCO, C.A. (EXPLOTADORA JW MARRIOTT HOTEL)	SINDICATO ÚNICO DE TRABAJADORES DE EMPRESAS DE RESTAURANTES DE COMIDA RÁPIDA, HOTELEROS, BARES, CLUBES, CASINOS, ENTRETENIMIENTOS, MANTENIMIENTOS, SUS SIMILARES Y CONEXOS DE LA REPUBLICA BOLIVARIANA DE VENEZUELA (SINTRARESCOM)	420	082-2006-04-00060

ANEXO N° 16

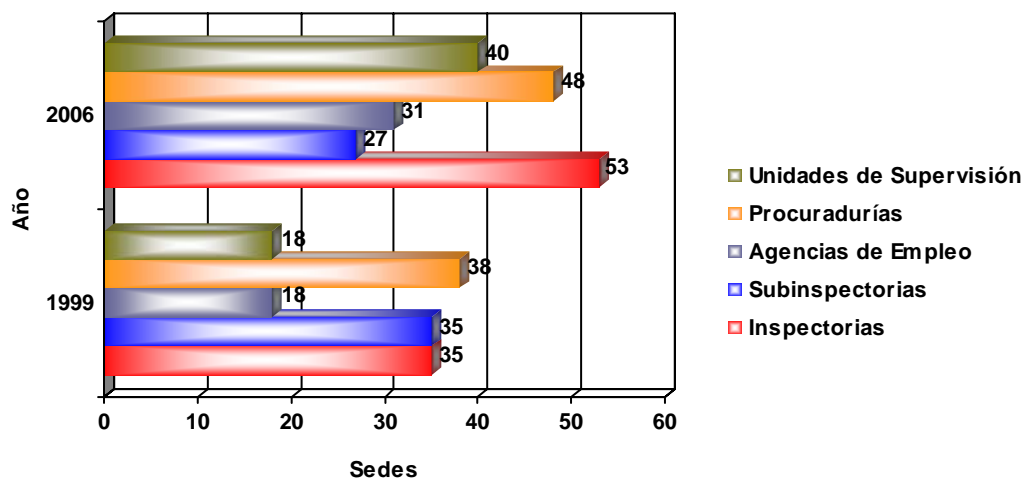
N° DE EMPRESAS EN PROCESO DE COGESTIÓN FINANCIADAS POR LA RESOLUCIÓN N° 2.888- 2006, SEGÚN ACTIVIDAD ECONÓMICA



Fuente: Ministerio del Poder Popular para el Trabajo y Seguridad Social

ANEXO N° 17

COMPARATIVO DE SEDES DEL MINISTERIO 1999 - 2006



Para inicios del año 1999, prestaban servicios 18 Agencias de Empleo, 35 Inspectorías del Trabajo, 35 Subinspectorías del Trabajo, 38 Procuradurías de Trabajadores y 18 Unidades de Supervisión; estas unidades se han elevado en el año 2006 a 31 Agencias de Empleo, 53 Inspectorías del Trabajo, 48 Procuradurías de Trabajadores y 40 Unidades de Supervisión respectivamente, logrando de esta manera mejorar y agilizar los requerimientos de los Trabajadores

Fuente: Ministerio del Poder Popular para el Trabajo y Seguridad Social

ANEXO N° 18**PERMISOS LABORALES OTORGADOS POR NACIONALIDAD**

NACIONALIDAD	TOTAL	TIPO DE PERMISOS				
		Transferencia de Personal Calificado	Contratación Directa de Personal Calificado	Marinos	Artistas	Instituciones Publicas
Norte América	466	125	101	51	189	0
Sur América	504	212	152	0	140	0
Am. Central – Caribe	57	9	7	34	6	1
Europa	322	96	97	0	128	1
Asia	51	40	4	0	7	0
África	10	3	6	0	1	0
Oceanía	4	1	2	0	1	0
TOTAL	1.414	486	369	85	472	2

Fuente: Ministerio del Poder Popular para el Trabajo y Seguridad Social

ANEXO N° 19

CONTRATOS DE OBRAS EJECUTADOS (AÑO 2.006)

ZONA	DESCRIPCIÓN DE LA OBRA	MONTO (Bs.)
Metropolitana	Acondicionamiento de obras civiles y mecánicas, sistema de fuerza, tomas de uso general de emergencias y detección de incendios en la sede del Ministerio del Trabajo ubicada en El Edificio Las Mercedes, Caracas.	291,935,227.37
	Adicionales referentes a obras mecánicas correspondientes al sistema de acondicionamiento ambiental en el Edificio Don Julio, El Silencio, Caracas.	47,327,497.29
	Mantenimiento Mayor a Equipo de Elevación Vertical, del Edificio Las Mercedes, Parroquia Altagracia, Caracas.	38,970,900.00
	Partidas faltantes producto de recálculo en sitio de obras civiles en sede de la Inspectoría de Trabajo, Caracas Sur, Edificio Don Julio.	157,126,955.24
	Sub-Total	535,360,579.90
Miranda	Acondicionamiento de la Sede del Ministerio del Trabajo ubicada en Los Valles del Tuy, Charallave Fase II.	454,450,804.39
	Acondicionamiento de la Sede del Ministerio del Trabajo ubicada en Los Valles del Tuy, Charallave Fase I.	301,295,747.53
	Sub-Total	755,746,551.92
Central	Acondicionamiento de la Sede del Ministerio del Poder Popular para el Trabajo y Seguridad Social, ubicada en el Centro Comercial Caribbean Plaza, Valencia, Estado Carabobo.	369,507,352.56
	Actualización del Sistema de Aire Acondicionado en Sede Valencia, Estado Carabobo.	150,197,992.16
	Sub-Total	519,705,344.72
Centro Occidental	Obras eléctricas y mecánicas correspondientes al Acondicionamiento de la Nueva Sede del Ministerio del Trabajo ubicada en calle 19 con carrera 21, Barquisimeto, Estado Lara.	444,453,845.35
	Obras eléctricas y mecánicas correspondientes al Acondicionamiento de la Nueva Sede del Ministerio del Trabajo ubicada en calle 19 con carrera 21, Barquisimeto, Estado Lara.	313,129,423.76
	Acondicionamiento de la sede de la Coordinación y Agencia de Empleo, ubicada en Barquisimeto, Estado Lara	669,051,196.68
	Sub-Total	1,426,634,465.79
Zulia	Obras de Acondicionamiento (obras civiles, data y voz, electricidad y suministro e instalación del sistema de acondicionamiento ambiental) en la sede del Ministerio del Trabajo, San Francisco de Maracaibo, Edo. Zulia.	521,018,659.43
	Acondicionamiento de la Sede del Ministerio del Poder Popular para el Trabajo y Seguridad Social, ubicada en Maracaibo, Estado Zulia.	1,251,744,519.60
	Acondicionamiento de la sede de la Coordinación y Agencia de Empleo, ubicada en Maracaibo, Estado Zulia	643,619,235.75
	Sub-Total	2,416,382,414.78

Nor-Oriental	Obras Civiles III Etapa, en la nueva sede del Ministerio en Barcelona, Estado Anzoátegui	657,000,000.00
	Acondicionamiento de la Sede del Ministerio del Trabajo ubicada en Barcelona, Estado Anzoátegui.	642,504,621.00
	Acometida Eléctrica en Exterior en Alta y Baja Tensión en la Sede del Ministerio del Trabajo ubicada en Barcelona, Estado Anzoátegui.	140,200,823.99
	Sub-Total	1,439,705,444.99
Sede principal del MINTRASS (Centro Simón Bolívar, Edificio Sur)	Acondicionamiento de la Sede del Ministerio del Poder Popular para el Trabajo y Seguridad Social, ubicada en el piso 4, Edificio Sur, C.S.B., Fase I.	264,102,915.55
	Acondicionamiento de la Sede del Ministerio del Poder Popular para el Trabajo y Seguridad Social, ubicada en el piso 4, Edificio Sur, C.S.B., Fase I.	990,824,178.20
	Revestimientos de pisos en áreas del Despacho del Ministro y Viceministro ubicados en el Ala Norte, del Edificio Sur, Piso 5, C.S.B., El Silencio.	190,239,643.20
	Obras complementarias referentes al suministro e instalación del Sistema de Acondicionamiento de Ambiente, Sede Mintra, Edificio Sur, Piso 5, Fase I.	342,546,550.06
	Remodelación de Centros de Medición de Energía del Área Este, del Edificio Sur, del Centro Simón Bolívar, Caracas.	205,134,670.02
	Obras de tabiquería en el Despacho del Ministro y Viceministerios, del Edificio Sur, del Centro Simón Bolívar, Caracas.	253,863,019.26
	Sistema de Elevación Vertical, Edificio Sur, CSB, Ala Este Fase I.	44,639,381.28
	Sistema de Elevación Vertical, Edificio Sur, CSB, Ala Oeste Fase I.	44,884,286.34
	Modernización a Equipo de Elevación Vertical, del Edificio Norte, Torres C.S.B., El Silencio.	279,049,200.00
	Mantenimiento Mayor a Equipo de Elevación Vertical, del Centro de Formación Profesional para Personas con Discapacidad, Adscrito al MINTRASS Caracas.	93,874,973.42
	Sub-Total	2,709,158,817.33
TOTAL		9,802,693,619.43

Fuente: Dirección de Finanzas, adscrita a la Oficina de Administración y Gestión Interna del MINTRASS.

ANEXO N° 20

OBRAS ADICIONALES EJECUTADAS (AÑO 2.006)

ZONA	DESCRIPCIÓN DE LA OBRA	MONTO (Bs.)	TIPO DE OBRAS
Metropolitana	Acondicionamiento de obras civiles y mecánicas, sistema de fuerza, tomas de uso general de emergencias y detección de incendios en la sede del Ministerio del Trabajo ubicada en El Edificio Las Mercedes, Caracas.	210.164.742,64	Obras Extras
		64.554.493,38	Aumento de Obras
	Sub-Total	274.719.236,02	
Central	Acondicionamiento de la Sede del Ministerio del Poder Popular para el Trabajo y Seguridad Social, ubicada en el Centro Comercial Caribbean Plaza, Valencia, Estado Carabobo.	408.011.423,87	Obras Adicionales
	Sub-Total	408.011.423,87	
Nor Oriental	Obras Civiles III Etapa, en la nueva sede del Ministerio en Barcelona, Estado Anzoátegui.	295.387.797,42	Obras Extras
	Acondicionamiento de la Sede del Ministerio del Trabajo ubicada en Barcelona, Estado Anzoátegui.	31.616.234,84	Aumento de Obras
		221.898.134,28	Obras Adicionales
	Sub-Total	548.902.166,54	
Miranda	Acondicionamiento de la Sede del Ministerio del Trabajo ubicada en Los Valles del Tuy, Charallave Fase II.	110.487.880,52	Obras Adicionales
	Sub-Total	110.487.880,52	
Centro Occidental	Obras eléctricas y mecánicas correspondientes al Acondicionamiento de la Nueva Sede del Ministerio del Trabajo ubicada en calle 19 con carrera 21, Barquisimeto, Estado Lara.	300.000.000,00	Obras Extras
		59.922.459,35	Aumento de Obras
	Sub-Total	359.922.459,35	
Zulia	Obras de Acondicionamiento (obras civiles, data y voz, electricidad y suministro e instalación del sistema de acondicionamiento ambiental) en la sede del Ministerio del Trabajo, San Francisco de Maracaibo, Edo. Zulia.	122.355.084,00	Obras Adicionales
	Sub-Total	122.355.084,00	
Sede principal del MINTRASS (Centro Simón Bolívar, Edificio Sur)	Obras de tabiquería en el Despacho del Ministro y Viceministerios, del Edificio Sur, del Centro Simón Bolívar, Caracas.	13.813.509,96	Aumento de Obras
	Sistema de Elevación Vertical, Edificio Sur, CSB, Ala Este Fase I.	15.931.677,84	Aumento de Obras
	Sistema de Elevación Vertical, Edificio Sur, CSB, Ala Oeste Fase I.	26.466.238,92	Aumento de Obras
	Sub-Total	56.211.426,72	
TOTAL		1.880.609.677,02	

Fuente: Dirección de Finanzas, adscrita a la Oficina de Administración y Gestión Interna del MINTRASS.

ANEXO N° 21**INVERSIONES MENORES EJECUTADAS A TRAVÉS DE ORDENES DE SERVICIO
(AÑO 2.006)**

Zona	Descripción de la Obra	Monto (Bs.)
Bolívar	Suministro, aplicación de pintura y colocación de cajetín eléctrico en la Inspectoría del Trabajo Alfredo Maneiro (Puerto Ordaz)	30.453.176,88
	Mantenimiento preventivo de equipos de aires acondicionados en sede de la Coordinación de la Zona Bolívar	11.833.115,64
	Suministro e instalación de tanque de agua para sede del Ministerio	2.721.180,00
	Suministro, transporte e instalación de compresor en Inspectoría Alfredo Maneiro (Puerto Ordaz)	11.795.837,64
	Sub-Total	56.803.310,16
Zulia	Señalizaciones internas y externas para la nueva sede del Ministerio (San Francisco)	20.887.500,00
	Trabajos de impermeabilización en la sede de la Inspectoría (Maracaibo)	4.540.050,00
	Sub-Total	25.427.550,00
Miranda	Suministro, transporte e instalación de tubería conduit y accesorios en la Inspectoría del Trabajo entre Fase I y Fase II. (Charallave)	7.933.374,00
	Sub-Total	7.933.374,00
Falcón	Remodelación de jardinerías (Punto Fijo)	600.000,00
	Construcción de rampa de acceso (Punto Fijo)	1.200.000,00
	Remodelación y acondicionamiento de baños (Punto Fijo)	14.021.252,00
	Trabajos de acondicionamiento de tanquillas y mejoras civiles eléctricas en la sede de la Inspectoría del Trabajo Ali Primera (Punto Fijo)	3.572.280,00
	Sub-Total	19.393.532,00
Llanos Occidentales (Barinas-Portuguesa-Cojedes)	Impermeabilización y demolición de pared en nueva Sede de la Inspectoría (Barinas)	10.822.162,50
	Sub-Total	10.822.162,50
Centro Sur	Acondicionamiento en Inspectoría (Valle de la Pascua)	11.666.500,00
	Acondicionamiento en Sub-Inspectoría (Altagracia de Orituco)	11.507.231,00
	Mantenimiento (pintura) en la Agencia de Empleo de Valle de la Pascua	10.260.000,00
	Mantenimiento (pintura), y reparaciones generales en la Coordinación Zona Centro Sur	16.625.000,00
	Acondicionamiento en Sub-Inspectoría (Mantecal-Estado Apure)	6.627.400,00
	Acondicionamiento en sede de Coordinación de Zona	3.495.000,00
	Sub-Total	60.181.131,00

MINISTERIO DEL PODER POPULAR PARA EL TRABAJO Y SEGURIDAD SOCIAL

Centro Occidental (Lara-Yaracuy)	Ejecución de Proyecto para la instalación del servicio eléctrico en la nueva sede del Ministerio (Barquisimeto)	2.604.550,00
	Señalizaciones internas y externas para ser colocadas en la sede del Ministerio "José Pío Tamayo (Barquisimeto)	66.764.692,80
	Sub-Total	69.369.242,80
Central (Aragua-Carabobo)	Mantenimiento preventivo de equipos de aires acondicionados en la Inspectoría del Trabajo Batalla de Vigirima	2.371.200,00
	Mantenimiento preventivo de aires acondicionados	581.400,00
	Señalizaciones internas y externas para ser colocadas en la sede del Ministerio (Valencia)	47.720.012,40
	Sub-Total	50.672.612,40
Nor-Oriental (Nueva Esparta-Anzoátegui)	Señalizaciones internas y externas para ser colocadas en la sede del Ministerio (Barcelona), a ser instaladas en Plaza Luis Pinto	28.498.814,40
	Obras civiles (2° etapa) para la nueva sede del Ministerio (Barcelona)	32.339.976,00
	Suministro e instalación de puerta con marco fijo, a ser instalada en la Sede del Ministerio (Barcelona)	1.800.000,00
	Señalizaciones internas y externas para ser colocadas en la sede del Ministerio (Barcelona)	39.499.176,00
	Sub-Total	102.137.966,40
Metropolitana	Elaboración de bastidores para la nueva sede de la Inspectoría ubicada en el Edif. Don Julio	13.652.868,00
	Colocación de puertas de emergencia para la sede de la Inspectoría y Procuraduría en Edif. Don Julio	2.296.037,52
	Señalizaciones internas y externas para la sede del Registro Nacional de Empresas y Establecimientos.	18.874.623,18
	Reparaciones mecánicas en ascensores, ubicados en el Edif. Las Mercedes	6.222.505,04
	Construcción de protectores tipo reja para fachada de vidrio, ubicada en el Edif. Las Mercedes	12.374.700,00
	Obras complementarias correspondientes a rehabilitación de un equipo de desplazamiento vertical, ubicado en el Edif. Las Mercedes	8.960.160,12
	Sub-Total	62.380.893,86
TOTAL		465.121.775,12

Fuente: Dirección de Finanzas, adscrita a la Oficina de Administración y Gestión Interna del MINTRASS.

ANEXO N° 22**LICITACIONES GENERALES EJECUTADAS (AÑO 2.006)**

OBJETO DE LA LICITACIÓN	UNIDAD REQUIRIENTE	MONTO (Bs.)
Emisión y distribución a nivel nacional de tickets de alimentación, a ser otorgados al personal empleado y obrero del Ministerio del Trabajo	Oficina de Personal	13,288,078,450.50
Suministro, Transporte e Instalación de Mobiliario y Tabiquería Modular para la sede de la Dirección General de Seguridad Social, ubicada en el Edificio Luzgarden, La Candelaria – Caracas.	Oficina de Administración y Gestión Interna	229,849,299.51
Adquisición de Materiales de Oficina para ser distribuidos a las diferentes dependencias del Ministerio del Trabajo a nivel nacional	Oficina de Administración y Gestión Interna	1,743,260,233.98
Adquisición de Materiales de Limpieza para ser distribuidos a las diferentes dependencias del Ministerio del Trabajo a nivel nacional	Oficina de Administración y Gestión Interna	1,189,401,778.00
Adquisición del Componente Tecnológico de los proyectos que adelanta el Ministerio del Poder Popular para el Trabajo y Seguridad Social, correspondientes al año 2006	Oficina de Estadística e Informática	9,122,196,111.94
Equipos de Oficina y Alojamiento: Neveras, Microondas, Ventiladores, Cafeteras, Filtros y Enfriadores de Agua, para ser distribuidos en las sedes del Ministerio del Trabajo y Seguridad Social a nivel nacional	Oficina de Administración y Gestión Interna	630,474,968.44
Adquisición de Mobiliario, Tabiquería Modular, Archivos Rodantes y Carpetas Colgantes para las sedes del Ministerio del Poder Popular para el Trabajo y Seguridad Social para los Estados: Carabobo, Lara, Vargas, Zulia, Anzoátegui y para el Distrito Capital (Pisos 4 y 5 del C.S.B. y Planta Baja y Alta del Edificio Las Mercedes)	Oficina de Administración y Gestión Interna	2,708,261,417.00
Acondicionamiento del Piso 04 del Edificio Sur del C.S.B., sede del Ministerio del Trabajo, y Seguridad Social (Fase I).	Oficina de Administración y Gestión Interna	1,254,927,093.75
Adquisición de Ropa de Trabajo para el personal obrero del Ministerio del Poder Popular para el Trabajo y Seguridad Social	Oficina de Personal	587,404,608.00
Adquisición de Tickets Juguetes para los hijos de los Trabajadores del Ministerio del Poder Popular para el Trabajo y Seguridad Social	Oficina de Personal	610,260,000.00
Adquisición del Componente Tecnológico de los proyectos que adelanta el Ministerio del Poder Popular para el Trabajo y Seguridad Social, correspondientes al año 2006	Oficina de Estadística e Informática	3,494,131,759.26
Acondicionamiento de la sede del Ministerio del Poder Popular para el Trabajo y Seguridad Social, ubicada en Maracaibo, Estado Zulia (Obras Civiles, Eléctricas y Mecánicas)	Oficina de Administración y Gestión Interna	1,251,744,519.60

Fuente: Comisión de Licitaciones del MINTRASS

ANEXO N° 23**LICITACIONES SELECTIVAS EJECUTADAS (AÑO 2.006)**

OBJETO DE LA LICITACIÓN	UNIDAD REQUIRIENTE	MONTO (Bs.)
Acondicionamiento de la sede del Ministerio del Trabajo ubicada en Barcelona Estado Anzoátegui, el cual comprende la ejecución de obras eléctricas y obras mecánicas, así como también la adquisición e instalación de los sistemas de detección de incendios, vigilancia por circuito cerrado y control de acceso	Oficina de Administración y Gestión Interna	642,504,621.00
Acondicionamiento de la sede del Ministerio del Trabajo, ubicada en los Valles del Tuy – Charallave, Estado Miranda, (Fase II).	Oficina de Administración y Gestión Interna	454,450,804.39
Adquisición de Vehículos Automotores, con la finalidad de ampliar la flota automotriz del Ministerio del Trabajo y Seguridad Social	Oficina de Administración y Gestión Interna	1,235,606,239.00
Adquisición de Franelas Institucionales para los Trabajadores del Ministerio del Trabajo y Seguridad Social	Oficina de Personal	171,000,000.00
Acondicionamiento de la Coordinación de Zona y Agencia de Empleo, ubicada en Maracaibo, Estado Zulia	Oficina de Administración y Gestión Interna	643,619,235.75
Suministro, Transporte e Instalación de Mobiliario y Tabiquería Modular para la Sede Central del Ministerio del Trabajo y Seguridad Social, y para las sedes ubicadas en Cagua, Estado Aragua y en el Distrito Capital	Oficina de Administración y Gestión Interna	323,789,103.06
Suministro de Materiales Eléctricos, Materiales Construcción y Materiales y Equipos Mecánicos	Oficina de Administración y Gestión Interna	98,899,503.00

Fuente: Comisión de Licitaciones del MINTRASS**ANEXO N° 24**

CONTRATOS DE ARRENDAMIENTOS (AÑO 2.006)

Ciudad	Estado	Nº de Locales	Monto (Bs.)
Caracas	Distrito Capital	2	9.276.284,88
Barcelona	Anzoátegui	1	16.551.582,48
Cagua	Aragua	1	11.250.719,28
La Victoria	Aragua	1	6.840.000,00
Maracay	Aragua	1	21.985.948,80
San Fernando	Apure	5	44.629.860,00
Santa Bárbara	Barinas	1	2.000.000,00
Barinas	Barinas	1	1.368.000,00
San Felix	Bolívar	1	4.658.040,00
Puerto Cabello	Carabobo	1	3.020.831,28
Guacara	Carabobo	1	5.472.000,00
San Carlos	Cojedes	1	2.736.000,00
Tucupita	Delta Amacuro	1	36.368.006,40
Dabajuro	Falcón	1	13.753.651,80
Coro	Falcón	3	28.486.800,00
Tucacas	Falcón	1	1.641.600,00
Calabozo	Guárico	2	5.061.600,00
Altagracia de Orituco	Guárico	1	18.130.117,68
Valle de la Pascua	Guárico	1	4.179.185,28
San Juan de Los Morros	Guárico	1	3.000.000,00
El Tocuyo	Lara	1	6.566.400,00
Carora	Lara	1	500.000,00
El Vigía	Mérida	1	17.100.000,00
Charallave	Miranda	1	6.234.577,92
Guatire	Miranda	1	24.879.706,56
Los Teques	Miranda	1	2.872.800,00
Punta de Mata	Monagas	1	2.052.000,00
Acarigua	Portuguesa	1	3.698.538,48
Turén	Portuguesa	1	4.104.000,00
Guanare	Portuguesa	1	16.800.000,00
Carúpano	Sucre	1	1.096.958,16
Cumaná	Sucre	1	2.616.436,80
Guiría	Sucre	1	741.000,00
San Cristóbal	Táchira	1	8.927.910,00
San Antonio del Táchira	Táchira	1	18.632.228,40
Trujillo	Trujillo	1	3.600.000,00
Boconó	Trujillo	1	750.000,00
La Guaira	Vargas	1	13.115.358,00
Yaritagua	Yaracuy	1	6.476.700,24
San Rafael del Moján	Zulia	1	29.786.996,16
Machiques	Zulia	1	12.833.208,00
TOTAL		49	423.795.046,60

Fuente: Dirección de Bienes y Servicios, adscrita a la Oficina de Administración y Gestión Interna del MINTRASS.

ANEXO N° 25

CONTRATOS DE SERVICIOS SUSCRITOS (AÑO 2.006)

SERVICIO	MONTO DEL CONTRATO (Bs.)
Suministro de Agua	145.800.545,47
Suministro Eléctrico	837.247.556,95
Seguridad y Vigilancia	443.380.400,00
Aseo Urbano	15.464.249,28
Comunicaciones	2.722.314.487,06
Traslado de Fondos y mensajería	66.852.000,00
Prensa	1.533.067.072,97
Radio y Televisión	692.202.141,30
<u>Seguros:</u>	
Seguros HCM	5.000.000.000,00
Vehículos e infraestructura	239.724.554,50
Plan Vacacional para los hijos de los trabajadores del MINTRASS	240.364.424,10
Mantenimiento de Ascensores	43.644.397,82
Mantenimiento de Aires Acondicionados	102.014.903,43
Publicidad	617.025.000,00
Imprenta	298.965.000,00
Otros (ASPA, Microjuris.com, Abraham Molina&Asociados)	20.873.932,48
TOTAL	13.018.940.665,36

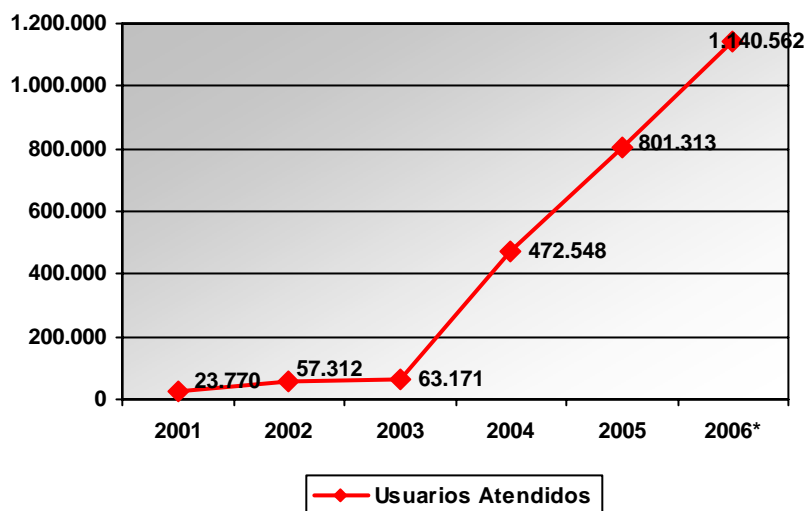
Fuente: Dirección de Bienes y Servicios, adscrita a la Oficina de Administración y Gestión Interna del MINTRASS

ANEXO N° 26

CONTRATOS QUE SE ENCUENTRAN ENMARCADOS DENTRO DEL PROYECTO
“FORMACIÓN, ORIENTACIÓN Y CAPACITACIÓN DE LA POBLACIÓN EXCLUIDA O CON
DIFICULTADES PARA ACCEDER AL MERCADO DE TRABAJO QUE ACUDEN AL
SERVICIO NACIONAL DE EMPLEO”

COOPERATIVA	MONTO DEL CONTRATO (Bs.)	OBJETO
Cooperativa CIA 016 AR, RL	56.820.000,00	Atención de 175 personas excluidas del mercado laboral en el Estado Aragua (Municipios Ribas, Revenga, Bolívar, Tovar, Santos Michelena)
Asociación Cooperativa de Producción y Servicios Crecer XXI, RL	17.300.000,00	Atención de 75 personas excluidas del mercado laboral en el Estado Aragua (Municipios Ribas)
Cooperativa Playa Tortuga, RL	115.274.561,00	Atención de 350 personas excluidas del mercado laboral en el Estado Sucre (Noreste de la Península de Paria)
TOTAL	189.394.561,00	

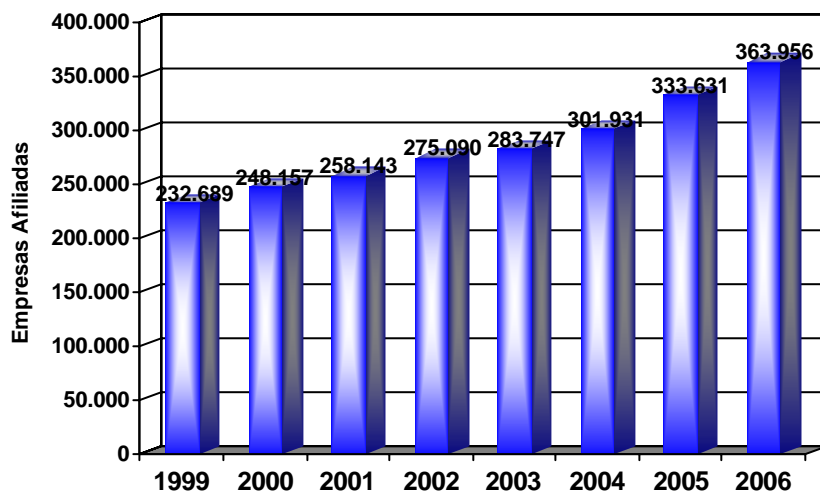
Fuente: Dirección de Bienes y Servicios, adscrita a la Oficina de Administración y Gestión Interna del MINTRASS

ANEXO N° 27**USUARIOS ATENDIDOS POR EL INCRET (Histórico 1999 – 2006)**

Fuente: INCRET

ANEXO N° 28

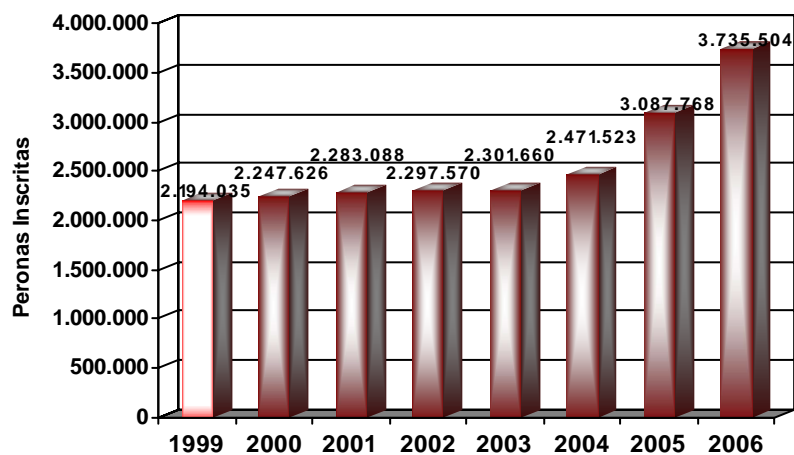
EMPRESAS AFILIADAS AL SEGURO SOCIAL (Histórico 1999 – 2006)



Fuente: División de Estadística del IVSS

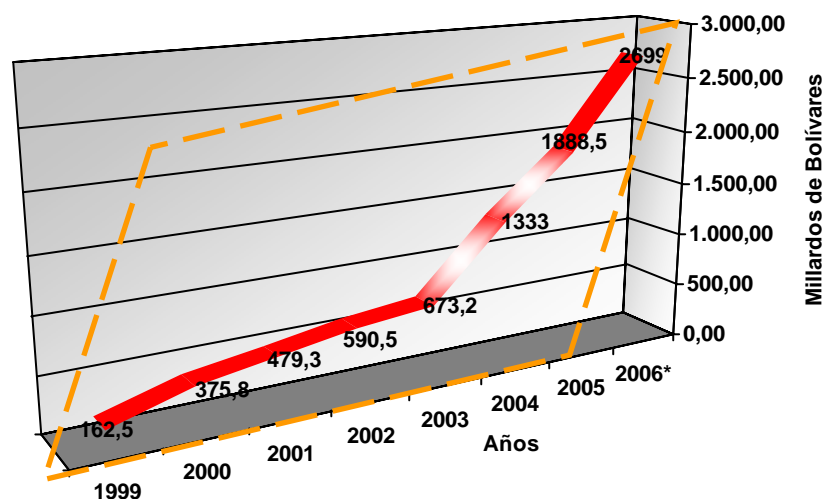
ANEXO N° 29

TRABAJADORES AFILIADOS AL SEGURO SOCIAL (Histórico 1999 – 2006)

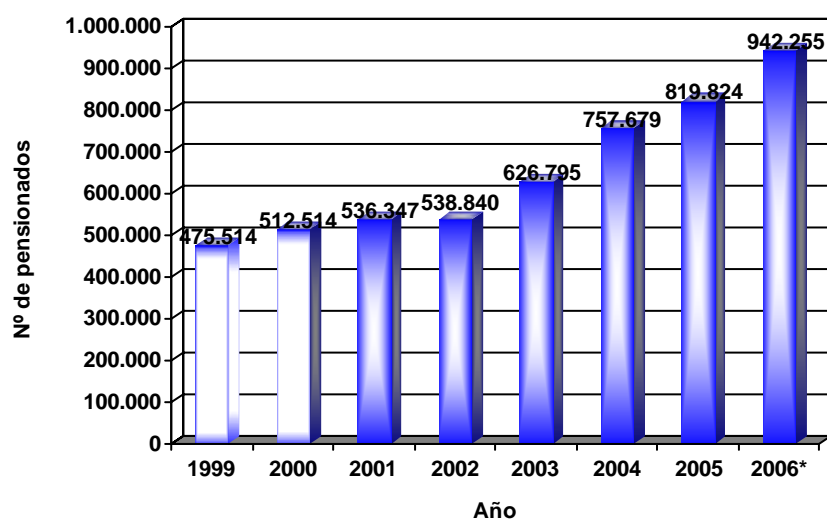


Fuente: División de Estadística del IVSS

ANEXO N° 30

MONTO RECAUDADO POR EL (IVSS) (Histórico 1999 – 2006)

Fuente: Dirección de Afiliación y Fiscalización del I.V.S.S

ANEXO N° 31**NÚMERO DE PENSIONADOS DEL SEGURO SOCIAL (Histórico 1999 – 2006)**

Fuente: División de Estadística del IVSS

ANEXO N° 32

ATENCIÓN HOSPITALARIA



ANEXO N° 33

INTERVENCIONES OFTALMOLÓGICAS CORRESPONDIENTES A LA “MISIÓN MILAGRO”



ANEXO N° 34**OBRAS CIVILES, ELÉCTRICAS, ELECTROMECAÓNICAS Y ELECTROMEDICINA
EJECUTADAS A NIVEL NACIONAL PERÍODO 2006**

<u>En la Región Capital</u>
<p>Hospital "Dr. Miguel Pérez Carreño", se remodelaron los servicios de terapia intensiva de adultos, el ala del área quirúrgica del hospital (en funcionamiento 9 quirófanos modernizados), se recuperaron salas de preoperatorio y recuperación, central de esterilización, banco de sangre y unidosis, así como todos las áreas públicas (pasillos, salas de espera), se ejecutó el reacondicionamiento de las fachadas norte, sur y laterales de la torre de hospitalización, se concluyó la ejecución de las etapas I y II del servicio de emergencia de adultos.</p> <p>Hospital Pediátrico "Dr. Elías Toro" del 23 de Enero, remodelación de las residencias médicas y personal de enfermería.</p> <p>Hospital "Dr. Domingo Luciani" de El Llanito, se concluyó la I etapa de la construcción de la unidad externa de hemodiálisis.</p> <p>Edificio de Santo Tomas, ubicado en la Parroquia San José, fue concluida la ejecución de la remodelación, transformándolo en Clínica Popular.</p>
<u>En la Región Central I</u>
<p>Hospital "Dr. José A. Vargas", de Palo Negro, Estado Aragua, se remodelaron los servicios de hospitalización, área quirúrgica y farmacia del hospital.</p> <p>Ambulatorio "Dr. Luís Richard Díaz" de la Victoria, Estado Aragua, se remodelaron y adecuaron a la normativa vigente, los quirófanos de cirugía menor.</p> <p>Ambulatorio El Limón, de Maracay, Estado Aragua, se construyó la cerca perimetral, se concluyó la remodelación del área quirúrgica y se repararon los frisos de las fachadas.</p>
<u>En la Región Central II</u>
<p>Hospital "Dr. José Francisco Molina Sierra", se concluyó la I etapa de remodelación del área de consulta externa, además se remodeló el servicio de emergencia de adultos y pediátrica y el servicio de laboratorio de emergencia.</p>
<u>En la Región Falcón-Zulia</u>
<p>Hospital "Dr. Manuel Noriega Trigo", de Maracaibo, Estado Zulia, se remodelaron los servicios de emergencia, farmacia, oftalmología, odontología, galpones de mantenimiento, áreas administrativas, área quirúrgica, se sustituyeron las cubiertas de cúpulas por el sistema de losacero y se ejecutó la impermeabilización general en lasas de techo, se repararon y modernizaron las fachadas.</p> <p>Hospital "Dr. Pedro García Clara", Ciudad Ojeda, Estado Zulia, se ejecutó la impermeabilización de lasas de techo en el área de sala de parto y mantenimiento, se reparó el sistema de aguas blancas.</p> <p>Hospital "Dr. Adolfo Pons", Estado Zulia, se construyó la unidad intrahospitalaria de hemodiálisis.</p> <p>Se continuó con la remodelación integral del Ambulatorio Sur Veritas.</p> <p>Hospital "Dr. Rafael Calles Sierra", Punto Fijo, Estado Falcón impermeabilización de las lasas de techo, se sustituyeron las cúpulas acrílicas (entrada principal y entrada del servicio de emergencia y área central) y se cambio por el sistema de losacero para darle más durabilidad y confort a las mismas.</p>
<u>En la Región Occidental</u>
<p>Hospital "Dr. Pastor Oropeza Riera", Barquisimeto, Estado Lara, se remodeló el servicio de cirugía, se inició la reparación del sistema de ventilación mecánica, se construyó el depósito de material estéril para el área quirúrgica y se reacondicionaron los baños.</p>
<u>En la Región Los Andes:</u>
<p>Hospital "Dr. Patrocinio Peñuela Ruiz" de San Cristóbal, Estado Táchira, se realizó la reparación y adecuación general de los baños y del área de la cocina.</p>
<u>En la Región Oriental:</u>
<p>Hospital "Dr. Luís Ortega" de Porlamar, Estado Nueva Esparta, se reacondicionó la planta baja, entrada principal, servicio de rayos x, área de cocina, servicio de lavandería, caseta de gases medicinales, área de farmacia, depósitos de lavandería y sótano, servicio interno alas A y B, servicio de gineco/obstetricia; se construyeron los servicios siguientes: módulo externo de hemodiálisis, mezzanina en el área de almacén y sanitario en el área de historias médicas, se suministraron sillas para la sala de espera de los servicios endocrino y traumatología.</p> <p>Hospital "Dr. Domingo Guzmán Lander", Barcelona, Estado Anzoátegui se realizó la refacción y adecuación del servicio de hospitalización de medicina, se sustituyeron las cúpulas acrílicas (entrada principal y entrada del servicio de emergencia y área central) y se cambio por el sistema de losacero para darle más durabilidad y confort a las mismas.</p>
<u>En la Región Guayana:</u>

Hospital de Uyapar, Puerto Ordaz, Estado Bolívar, se reacondicionaron las áreas de la unidad de terapia intensiva neonatal, servicio de odontología, servicio de ginecología, obstetricia y medicina interna, servicio de laboratorio, planta baja, hospitalización de cirugía y traumatología, quirúrgica y unidad de cuidados intensivos, servicio de fisioterapia y rehabilitación, 2 quirófanos de emergencia planta baja, sala de partos y banco de sangre.

Ambulatorio “Dr. Carlos Fragachan”, Estado Bolívar, se realizó la impermeabilización de losas de techo, sustitución de cubierta de techo en el área de mantenimiento, reacondicionamiento de 6 sanitarios, acondicionamiento de las fachadas y construcción de muro perimetral.

Hospital “Dr. Raúl Leoni” de San Félix, Estado Bolívar, se remodeló y amplió el servicio de emergencia y se reacondicionaron el servicio de medicina I y el servicio de cirugía (piso 2).

Hospital Pediátrico “Doña Menca de Leoni”, Estado Bolívar, se reacondicionó el área de cirugía, se repararon y remodelaron 28 baños y se suministraron ventanas corredizas en hospitalización y áreas administrativas.

Ambulatorio “Dr. Renato Valera”, (Los Olivos) Estado Bolívar, se realizó el reacondicionamiento de las fachadas.

Fuente: IVSS