

**REPÚBLICA BOLIVARIANA DE VENEZUELA
MINISTERIO DEL PODER POPULAR PARA EL
TRABAJO Y SEGURIDAD SOCIAL**



**MEMORIA Y CUENTA
2007**

**QUE EL MINISTRO DEL PODER POPULAR PARA EL
TRABAJO Y SEGURIDAD SOCIAL PRESENTA A
LA ASAMBLEA NACIONAL**

CARACAS, 2008

**REPÚBLICA BOLIVARIANA DE VENEZUELA
MINISTERIO DEL PODER POPULAR PARA EL TRABAJO Y SEGURIDAD
SOCIAL
DESPACHO DEL MINISTRO
OFICINA DE PLANIFICACIÓN ESTRATÉGICA Y CONTROL DE GESTIÓN
DIRECCIÓN DE PLANIFICACIÓN Y CONTROL DE GESTIÓN**

Centro Simón Bolívar, Edificio Norte, Piso 2, Caracas 1010, Telefax: (0212)
4812228 Correo electrónico: planificación_minpptrass@gmail.com

Venezuela, Ministerio del Poder Popular para el Trabajo y Seguridad Social
Memoria.....1946/2007

Anual I

1. Venezuela - Ministerio del Poder Popular para el Trabajo y
Seguridad Social - Anuarios.
2. Trabajo - Venezuela- Anuarios

I. Título

04.03.3

V458

354.8706851

ISSN: 0798-572X

Depósito Legal pp197605CS534

CONTENIDO

DIRECTORIO	4
EXPOSICIÓN GENERAL	7
MARCO NORMATIVO	11
Visión	13
Misión	13
Competencias	14
Organigrama Estructural	15
LÍNEAS DE ACCIÓN	17
LOGROS INSTITUCIONALES	27
PROYECTOS EJECUTADOS	75
OBSTÁCULOS DE LA GESTIÓN	105
LÍNEAS Y PLANES DE ACCIÓN AÑO 2008	109
CUENTA 2.007 MINISTERIO DEL PODER POPULAR PARA EL TRABAJO Y SEGURIDAD SOCIAL	127
ANEXOS	233
INFORME DE GESTIÓN DE LOS ORGANISMOS ADSCRITOS	249
INSTITUTO PARA LA CAPACITACIÓN Y RECREACIÓN DE LOS TRABAJADORES (INCRET)	251
INSTITUTO VENEZOLANO DE LOS SEGUROS SOCIALES (IVSS)	289
INSTITUTO DE PREVENCIÓN, SALUD Y SEGURIDAD LABORALES (INPSASEL)	367

DIRECTORIO

MINISTRO

José Ramón Rivero González

VICE-MINISTRO DEL TRABAJO

Rafael Simón Chacón Guzmán

VICE-MINISTRO DE SEGURIDAD SOCIAL

Jhonny Picone

DIRECTORES GENERALES

Relaciones Laborales

José Gregorio Villarroel Barreto

Empleo

Liliana Serrano

Procuraduría Nacional de Trabajadores

Olga Vede

Previsión Social

Shirley Marín

Dirección General del Despacho

Clara Ferreira

Consultoría Jurídica

Ángel León

Planificación Estratégica y Control de Gestión

Jesús Ramón Semerene Quintero

Administración y Gestión Interna

Pedro Acuña

Auditoría Interna

Carlos Herrera

Estadística e Informática

Aníbal Pacheco

Recursos Humanos

Libia García Indriago

DIRECTORES DE LÍNEA

Inspectoría Nacional y Otros Asuntos Colectivos de Trabajo del Sector Público

Leonina Galindo Navas

Inspectoría Nacional y Otros Asuntos Colectivos de Trabajo del Sector Privado

Débora Espinoza

Inspección y Condiciones de Trabajo

Nacira Ahumada

Negociación, Conciliación y Arbitraje

Félix Antillana

Coordinación de Procuradurías

Yetnire Laya

Investigación y Asuntos Laborales

Vacante

Estudio, Análisis de Empleo y Mercado de Trabajo

Sonia Gil

Migraciones Laborales

Stella Cannizo

Formación Profesional y Ocupacional

Enrique Mendoza

Higiene y Seguridad Industrial

Maria Verónica Oropeza

Seguridad Social

Desiree Pérez

Documentación e Información

Beatriz Valdés

Relaciones Públicas

Citlally Gutiérrez

Relaciones Internacionales y Enlace con la OIT

Drany Pamphil

Concertación

Oscar García

Planificación y Control de Gestión

Gisela Calma

Presupuesto

Teresa Becerra

Bienes y Servicios

Ángel Guevara R.

Finanzas

Maria Auxiliadora Ramírez

Informática

Pedro Rodríguez

Estadística

Vacante

PRESIDENTES DE INSTITUTOS AUTÓNOMOS ADSCRITOS

***Instituto para la Capacitación y Recreación de los Trabajadores
(INCRET)***

Eglina José Cordero

Instituto Venezolano de los Seguros Sociales (IVSS)

Carlos Rotondaro Cova

Instituto de Prevención, Salud y Seguridad Laborales (INPSASEL)

Eduardo Sequera

EXPOSICIÓN GENERAL

El año 2007 representó una etapa preponderante y determinante para el proceso revolucionario y el desarrollo e implementación de un Sistema de Seguridad Social en la República Bolivariana de Venezuela, que estuviese acorde a las necesidades del pueblo venezolano, fundamentada en la Constitución de la República Bolivariana de Venezuela y en las Líneas Generales del Plan de Desarrollo Económico y Social de la Nación 2001-2007.

El Ministerio del Poder Popular para el Trabajo y Seguridad Social garantizó la aplicación de los principios de economía, transparencia, honestidad, eficiencia, igualdad, competencia y publicidad que orientan la gestión pública, con lo cual se pretendió fortalecer el compromiso de transformación por una Administración Pública eficaz, eficiente, transparente y al servicio de la ciudadanía, eliminando así el burocratismo.

Se hizo especial esfuerzo en orientar y asesorar a los trabajadores en todo el territorio nacional, con la finalidad de amparar los derechos y garantías que enmarca el nuevo sistema de Justicia Social, procurando el fortalecimiento de los servicios de promoción y defensa de las obligaciones de los empleadores y empleadoras ante sus trabajadores.

Avance en la transformación del sistema de supervisión e inspección laboral, sumando a las estructuras formales de supervisión, a cargo de funcionarios de carrera, ingresados por concurso, grupos de Comisionados Especiales, nacidos de los propios sectores excluidos, formados en campos de tareas específicas, destinados a enfrentar la exclusión y la explotación alrededor del trabajo, y que al mismo tiempo, permiten detectar la ausencia del Estado en materia de salud, educación, vivienda y otros.

Entre los ámbitos de intervención especial incorporados a la acción de los Supervisores y de los Comisionados especiales, se encuentra el combate a

la utilización de las cooperativas como instrumento de burla y simulación para la evasión de los derechos laborales, de la seguridad social y de la salud en el trabajo; la reivindicación de los derechos de los trabajadores (as) que laboran como conserjes, los trabajadores rurales, indígenas y trabajadores (as) con discapacidad.

Fomento del derecho humano a la negociación colectiva voluntaria, favoreciendo a través de las Inspectorías del Trabajo, tanto de ámbito local como de ámbito nacional, la discusión y suscripción de convenciones colectivas y reuniones normativas laborales por rama de actividad económica. Con dicha figura se ampararon una gama de derechos fundamentales que están orientados a la búsqueda y consolidación de la justicia social y conformación de una Nueva Estructura Social.

También para este año, se revisó la Ley Orgánica del Sistema de Seguridad Social aprobada en diciembre del año 2002, lo cual generó una propuesta de reforma de la misma, orientada hacia el enfoque socialista de la seguridad social, plasmado en el Plan de Desarrollo Económico y Social de la Nación 2007-2013, donde se plantea además, el fortalecimiento del Instituto Venezolano de los Seguros Sociales (IVSS) como ente gestor de la Seguridad Social, así como la supresión tanto de la Tesorería como de la Superintendencia de la Seguridad Social, generando un nuevo enfoque al financiamiento del sistema.

En materia de derecho colectivo, se registraron nuevas organizaciones sindicales a nivel nacional, promoviendo y estimulando la democratización y el pluralismo de estas organizaciones de trabajadores y trabajadoras, en función de que los mismos difundan, desarrollen y protejan sus derechos sociolaborales y sus condiciones de trabajo, todo ello en el marco de la consolidación de la justicia social, lo cual es producto del interés de los trabajadores en organizarse en función de la defensa de sus derechos

sociolaborales y la confianza en que los mismos van a ser garantizados por la institucionalidad laboral.

Se trabajó en el reconocimiento del derecho de todos los trabajadores(as) extranjeros(as) a contar con el amparo de un Sistema de Seguridad Social, que les permita disfrutar de los beneficios generados con su trabajo, sin distinción del país receptor en el que decida ejercer ese derecho. A su vez, se asesoraron a los trabajadores y trabajadoras para la elaboración de proyectos que permitan su inserción, formación y orientación en los ámbitos socioproductivo y sociolaboral, permitiendo disminuir la tasa de desocupación anual.

Asimismo, se apoyó la inserción socioproductiva y sociolaboral de las personas con discapacidad, a través de la sensibilización sobre la Ley de Personas con Discapacidad, así como, la formación y orientación a través de distintas jornadas y actividades que permitan mejorar su calidad de vida.

De los organismos adscritos se puede destacar que el Instituto Venezolano de los Seguros Sociales (IVSS) ingresó a su nómina de pensionados a doscientos veinticuatro mil trescientos veintitrés (224.323) beneficiarios, logrando un total con cifra record de un millón doscientos ocho mil trescientas (1.208.300) personas, y prosiguió con la labor de acondicionamiento y modernización de los centros hospitalarios y ambulatorios.

El Instituto Nacional de Prevención, Salud y Seguridad Laborales (INPSASEL), culminó el año con treinta y nueve mil doce (39.012) delegados y delegadas de higiene y seguridad a nivel nacional, aumentando significativamente el número de inspecciones y certificaciones.

Por su parte, el Instituto para la Capacitación y Recreación de los Trabajadores (INCRET), logró la recuperación de las infraestructuras de la Colonia Vacacional Los Caracas, Antonio Bertorelli, Hotel San Cristóbal,

entre otros, continuando sus trabajos de mejora y acondicionamiento de las instalaciones previstas para la recreación y la cultura de los trabajadores y trabajadoras, procurando la mejora de los espacios físicos.

Para el año 2008 se espera avanzar en la implementación y consolidación de todos los proyectos que en materia sociolaboral y socioproductiva deban desarrollarse para mejorar el Sistema de Seguridad Social de la República Bolivariana de Venezuela, partiendo de una planificación participativa y constructivista que surja desde el pueblo representado por sus organizaciones, el cual construirá conjuntamente con el Ministerio del Poder Popular para el Trabajo y Seguridad Social, un país más digno y acorde a las exigencias y necesidades de todos los venezolanos(as), y siempre haciendo mención del Plan de Desarrollo Económico y Social de la Nación 2007-2013 Simón Bolívar, en el cual se fundamentan las bases del Socialismo del Siglo XXI.

José Ramón Rivero González

Ministro

MARCO NORMATIVO INSTITUCIONAL

DENOMINACIÓN DEL ORGANISMO

Ministerio del Poder Popular para el Trabajo y Seguridad Social.

VISIÓN

“Ser una instancia del Poder Popular de la clase trabajadora, donde a través de su participación protagónica puede definir, planificar, ejecutar y controlar las políticas sociolaborales que coadyuven a la consolidación del modo de producción socialista, generando una cultura revolucionaria que de cómo resultado la mujer nueva y el hombre nuevo, en búsqueda de la mayor suma de felicidad, satisfacción y seguridad social, avanzando en la dilusión de la institucionalidad en el pueblo hasta alcanzar la sociedad sin clases”.

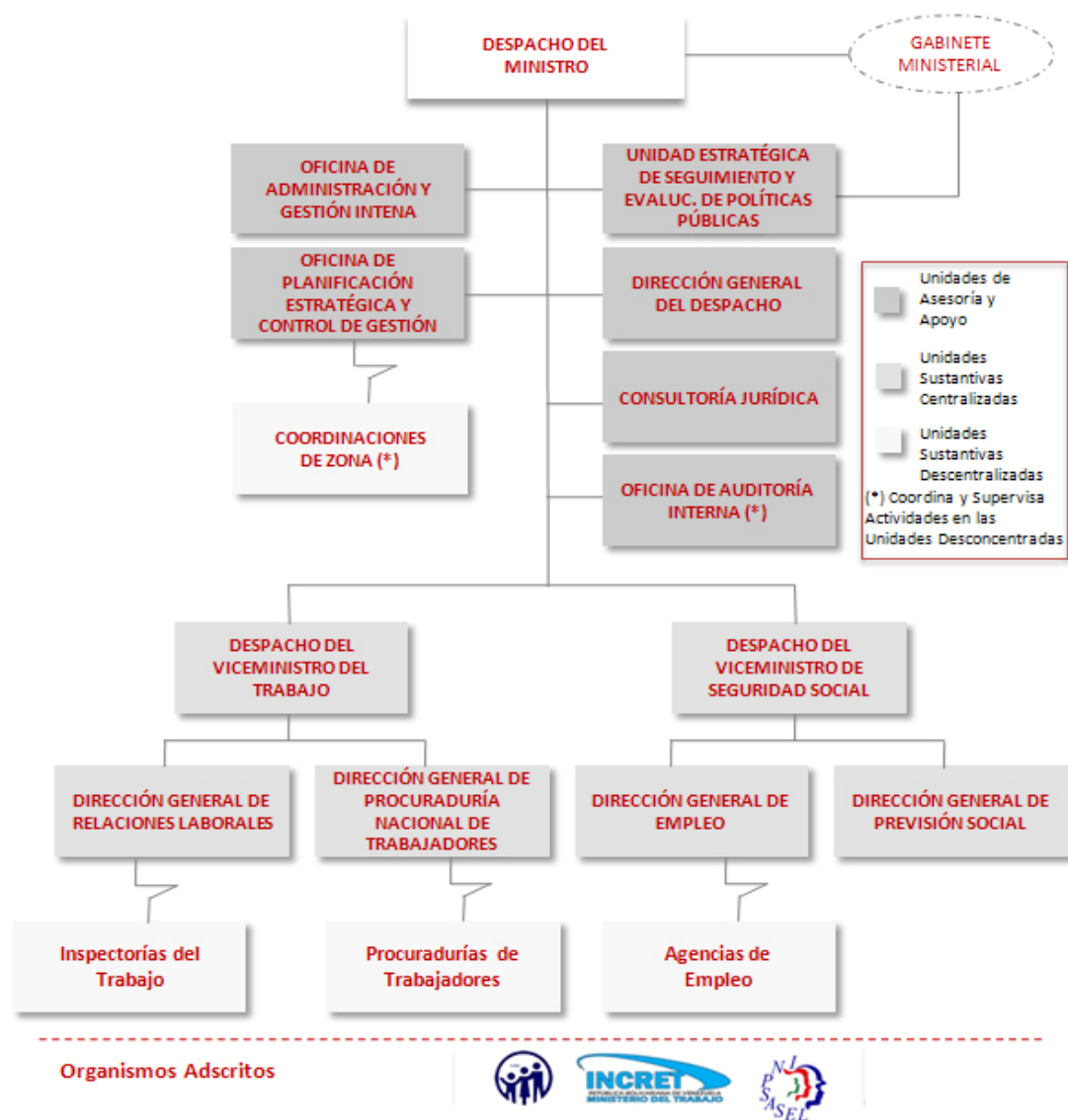
MISIÓN

“Instrumento de la clase trabajadora para el impulso y desarrollo de políticas laborales y sociales de gestión pública, dignificando las condiciones de vida de las trabajadoras y los trabajadores, impulsando su organización y formación político – ideológica que consolide su conciencia de clase y genere la base social protagónica, avanzando hacia la construcción del Poder Popular y el socialismo con carácter internacionalista”.

COMPETENCIAS

1. La regulación, formulación y seguimiento de políticas, la planificación, coordinación, programación, promoción, fomento y realización de las actividades del Ejecutivo nacional en materia laboral;
2. La formulación, seguimiento y evaluación de políticas y estrategias en materia de Seguridad y Previsión Social en general; así como el establecimiento de la respectiva instancia de coordinación con los órganos y entes públicos vinculados directa o indirectamente con los diferentes regímenes prestacionales, a fin de preservar la interacción operativa del Sistema;
3. La promoción del empleo, del bienestar del trabajador y del mejoramiento de las condiciones del trabajo de los sectores laborales;
4. La protección del salario;
5. La regulación de las relaciones obreros-patronales, convenciones y conflictos colectivos del trabajo;
6. La relación con los organismos sindicales nacionales y organismos internacionales del trabajo;
7. El estímulo de la participación de los trabajadores en los procesos de democratización sindical y de toma de decisiones, que permitan mejorar las actividades de los grupos organizados de la comunidad nacional con fines de promoción y seguridad social;
8. La coordinación del Estado con los actores sociales;
9. Las demás que le atribuyan las leyes y otros actos normativos.

ORGANIGRAMA ESTRUCTURAL



LÍNEAS DE ACCIÓN

OBJETIVO ESTRATÉGICO

*Avanzar en la conformación de la **nueva estructura social**.*

Enfocado en el principio de la búsqueda y alcance de un Estado con justicia social, donde todos y todas las ciudadanas poseen diversidad y equidad de oportunidades, que proclame como base la inclusión, disminuyendo la pobreza, la desigualdad y el individualismo, por elementos de transformación profundamente sociales que permitan alcanzar sistemas estructurales y funcionales, socialistas y comunitarios, dignificando las condiciones de vida de todos los venezolanos y venezolanas.

Se pretende la implementación de planes específicos que garanticen en alguna medida la inserción y estabilidad laboral, el apoyo, fortalecimiento y consolidación de las Misiones; diagnóstico de las condiciones de pobreza en cada municipio, ubicando la población más pobre, en condiciones de miseria para apoyar su inserción sociolaboral y socioproductiva.

POLÍTICA

Garantizar la defensa del derecho a un trabajo digno y decente, mediante el fortalecimiento de los servicios de promoción, intermediación, fiscalización, formación y defensa de los derechos y de las obligaciones de los trabajadores y trabajadoras.

Se pretende con esta política, la defensa plena de los derechos laborales y sociales de los trabajadores y trabajadoras, fortaleciendo las áreas de inspección, regulación, control y supervisión, prestándole especial atención a todos aquellos que se encuentren en regímenes especiales. Esta categoría se ha caracterizado por encontrarse dentro de los sectores más susceptibles a la explotación laboral, e históricamente excluidos del sistema.

POLÍTICA

Promover la responsabilidad social de los empleadores garantizando la protección de las fuentes de empleo y que éstas sean seguras y de calidad.

Con la finalidad de coadyuvar a la consolidación del derecho al trabajo y la seguridad social de los ciudadanos y ciudadanas, se ha generado en el Ministerio un marco jurídico fortalecido que establece los lineamientos para los patronos, que permite velar por los derechos de los trabajadores y trabajadoras. Esta política también propende generar insumos estadísticos que caractericen las condiciones sociolaborales de los trabajadores y trabajadoras en todo el territorio nacional, buscando de esta manera generar y ejecutar políticas más asertivas en beneficio de los trabajadores y trabajadoras.

POLÍTICA

Garantizar una seguridad social para todos y todas, ampliando la calidad y cobertura de las prestaciones.

Esta política se fundamenta y vincula directamente, a través de la generación de bases sólidas para la conformación de un nuevo sistema de seguridad social, buscando garantizar el disfrute de los derechos sociales de forma universal y equitativa, eliminando de forma progresiva todas aquellas prácticas capitalistas que generaban de forma directa exclusión en gran parte de la población.

En función de atender todos los sectores sociales, se implementó esta política emancipadora dirigida a la reivindicación del ser humano sobre otro cualquier aspecto.

POLÍTICA

Estimular y promover la democratización de las organizaciones de trabajadores y trabajadoras, empleadores y empleadoras, para la defensa colectiva de sus derechos.

Con la intención de democratizar y legitimizar las organizaciones sindicales, se instrumentó la política destinada a promover la sindicación de los trabajadores como un derecho constitucional, a objeto de fortalecer su capacidad de defensa para sus derechos e intereses. Se diseñó con la finalidad de permitir la actualización de las organizaciones de trabajadores, garantizando la legitimación de la directiva de la organización para la efectiva representación de toda la masa trabajadora, combatiendo con esta política, las conductas o prácticas antisindicales promovidas por el sector patronal, causando discriminación o lesión en los derechos e intereses de libertad sindical que gozan los trabajadores.

OBJETIVO ESTRATÉGICO

*Acelerar la construcción del nuevo **modelo productivo**, rumbo a la creación del **nuevo sistema económico**.*

Como avance a este objetivo, para la construcción de un nuevo modelo productivo y económico se hace necesario sentar las bases que permitan el fomento de la autogestión, cogestión y la creación de empresas asociativas y cooperativas.

Dentro de este marco es importante destacar las acciones coordinadas entre los Ministerios de las áreas económicas y sociales, los primeros con sus acciones de promoción e intervención en la generación de bienes y servicios, y los segundos entre los cuales destaca el Ministerio del Poder Popular para el Trabajo y Seguridad Social, con la labor de prestar servicios de

intermediación laboral y la protección en el empleo, promocionando así el trabajo productivo, solidario, autogestionario, sustentable y digno.

Cuando se vincula este objetivo con la recuperación del poder adquisitivo de los trabajadores, se produce como resultado la recuperación del salario real, a través de políticas dirigidas a una distribución más justa del ingreso y la riqueza, tanto de las micros, pequeñas, medianas y grandes empresas, así como, a los trabajadores domésticos, conserjes, aprendices y adolescentes trabajadores, lo cual impactó en los hogares que percibieron un ingreso igual o inferior al salario mínimo.

POLÍTICA

Recuperar el poder adquisitivo de los trabajadores y trabajadoras fortaleciendo los mecanismos institucionales que influyen en el mercado de trabajo y los procesos de sindicalización y convenciones colectivas.

Esta política busca consolidar el poder adquisitivo de la población trabajadora, recuperando así el salario real, impulsando de esta manera el desarrollo de una economía más productiva y que beneficie a más sectores de la población. En este mismo orden, la estrategia fue orientada igualmente en función de organizar la mayor cantidad de trabajadores, a objeto de potenciar y regular la negociación colectiva en este tipo de organizaciones, con el fin de mejorar las condiciones de vida.

En concordancia con esta política, se han venido desarrollando espacios de discusión y concertación laboral, lo cual ha permitido dentro del desarrollo de la economía social, contribuir con el fortalecimiento de las relaciones entre los trabajadores y patronos, promoviendo la consecución de los derechos y deberes laborales y sociales de estos.

Por otra parte, la política se desarrolló sobre la base de implementación de una serie de normativas y decretos, que favorezcan a los trabajadores y

trabajadoras a nivel nacional, con el objeto de garantizar la estabilidad laboral y ajustes al salario, beneficiando de esta manera a la masa trabajadora con menor poder adquisitivo.

POLÍTICA

Fomentar y dirigir el diálogo social para la generación de un modelo económico y social, diversificado, productivo, incluyente y de justicia social, cuyas relaciones de producción se fundamenten en la solidaridad.

La política descrita busca alcanzar la equidad social, mediante la incorporación progresiva de todos los sectores que conviven en la sociedad y al desarrollo armónico de la nación, con el fin de generar fuentes de empleo para elevar el nivel de vida de la población, garantizando la soberanía del país en lo económico, social y político, para así generar medios de producción alternativos, que aseguren la manufactura nacional de los productos destinados a cubrir las necesidades básicas de la población y lograr la mejora sostenida.

OBJETIVO ESTRATÉGICO

*Seguir impulsando el nuevo **sistema multipolar internacional**.*

En función de trabajar en la consolidación de la integración Latinoamericana y Caribeña, visión de nuestro Padre de la Patria, Simón Bolívar, se desprende la idea excepcional y si se quiere anfictiónica, en la cual no sólo seamos dueños y protagonistas de tan soñada unidad, sino que también se entienda el deber ineludible de ser instrumentos liberadores de nuestra propia conciencia, en un mundo en el cual efectivamente prevalezcan valores de lealtad, cooperación, hermandad, regidos con el propósito común de la independencia económica, territorial, política, social e internacional;

propiciando de esta manera la creación de un mundo realmente pluripolar, libre de la dominación y sometimiento imperial que los intereses económicos y hegemónicos de la oligarquía y los gobiernos estadounidenses, que si algo nos ha legado son todos los conceptos de miseria como la exclusión, la desigualdad, la pobreza y la tiranía.

POLÍTICA

Posicionamiento Internacional del Ministerio en materia sociolaboral para fortalecer el equilibrio multipolar y la agenda social.

Durante el año 2007 el Ministerio del Poder Popular para el Trabajo y Seguridad Social, formuló su política en el marco del equilibrio internacional, delineado en el Plan de Desarrollo Económico y Social de la Nación 2001-2007, y en los Objetivos de la Nueva Etapa del 2004, del cual se desprenden las directrices estratégicas desarrolladas en el Plan Operativo Anual Institucional 2007. Considerando el objetivo estratégico expresado en el apoyo brindado por el Ministerio en materia de Convenios Internacionales del Trabajo y Seguridad Social, se planteó la participación permanente de este Ministerio, en sucesivas reuniones referidas a Convenios Internacionales del Trabajo y Seguridad Social en representación del Estado Venezolano, además del intercambio de opiniones sobre temas de interés para el Estado en esta materia.

Con la firme intención de fortalecer la soberanía nacional, a través de la promoción y procura de un mundo multipolar soportado bajo el umbral de la igualdad, soberanía y autodeterminación de los pueblos, el Ministerio del Poder Popular para el Trabajo y Seguridad Social, se propuso la participación en la consolidación y diversificación de las relaciones internacionales, iniciando acciones en los diversos escenarios sociolaborales, y teniendo como principal objetivo ganar espacio en el terreno internacional, el cual anteriormente se encontraba baldío y ocupado por representantes de los intereses capitalistas de nuestro país.

OBJETIVO ESTRATÉGICO

*Acelerar la creación de la nueva **institucionalidad del aparato del Estado**.*

Esta estrategia busca sentar las bases para crear mecanismos que permitan establecer una organización de Estado menos burocratizada, dando inicio a instituciones que generen respuestas eficientes y eficaces a los problemas de la sociedad en general. La nueva institucionalidad del aparato del Estado, se traduce en parte, a través de la implementación de políticas dirigidas a la creación y consolidación de las Misiones Sociales, como una forma de impulsar un Estado plural, democrático, solidario, bolivariano; combatiendo de manera categórica la lucha contra la pobreza extrema y la exclusión social.

Se busca que las instituciones sean transformadas, con miras a prestar una labor transparente, y garantizar el buen funcionamiento de la administración pública, disminuyendo así el burocratismo, lo que permite atender la pujante deuda social minorizando la pobreza extrema.

POLÍTICA

Mejorar y transformar los procesos sustantivos del Ministerio hacia la prestación de servicios con altos niveles de eficacia, eficiencia y efectividad a través del desarrollo de proyectos que fortalezcan su capacidad de gestión.

Esta nueva estrategia viene a dar respuesta positiva perceptible a los permanentes ataques que ha recibido el proyecto bolivariano por parte de los intereses de la tradicional oligarquía nacional e internacional, a través de sus medios de comunicación privados. Para el buen desarrollo de esta política, el Ministerio definió como áreas estratégicas de acción primordial en materia de Seguridad Laboral, la modernización de la Inspectorías del Trabajo, lo cual se traduce en sistematización y automatización de los procesos, así como, mejoras y acondicionamientos de la infraestructura física, buscando como

resultados el incremento sustancial de trabajadores atendidos en todas las unidades estructurales del Ministerio a nivel nacional, la gran cantidad de trabajadores beneficiados del proceso de defensa de sus derechos, a través de la Procuraduría Nacional de Trabajadores, y las diversas actividades realizadas en función de la reducción de la tasa de desempleo; acción que fue impulsada en gran medida por nuestras Agencias de Empleo en todo el territorio nacional.

También se trabajó en la generación y divulgación de información estadística, en la cual resaltaba el gran contraste percibido al comparar los 40 años del punto fijismo contra los 8 años de gestación del proceso revolucionario, en los cuales se han implementado acciones dirigidas a promover la verdad, mediante la difusión de ideas transformadoras, los logros y avances obtenidos, con especial énfasis en las prácticas exitosas en materia de organización comunitaria.

LOGROS INSTITUCIONALES

POLÍTICA

Garantizar la defensa del derecho a un trabajo digno y decente, mediante el fortalecimiento de los servicios de promoción, intermediación, fiscalización, formación y defensa de los derechos y de las obligaciones de los trabajadores y trabajadoras.

LOGROS

Se atendieron más de cien mil (100.000) usuarios y usuarias, que acudieron a la Red de treinta y dos Agencias de Empleo distribuidas en el ámbito nacional, a objeto de desarrollar proyectos para responder a las necesidades socio productivas (inserción, formación y orientación) mediante el Servicio Nacional de Empleo, permitiendo vincular la oferta y la demanda laboral y desarrollar un sistema eficiente de servicios de empleo, que responda a las necesidades del sector productivo. De igual manera, se orientaron sesenta y tres mil ochocientos treinta y ocho (63.838) usuarios y usuarias a través de los programas Sociolaboral y Socio - productivo en las Agencias de Empleo, los cuales se adaptan a las características individuales, ocupacionales y necesidades de cada usuario, para lograr su inserción exitosa al mercado laboral, logrando seis mil quinientos treinta y cinco (6.535) usuarios y usuarias incluidos en el mercado de trabajo, repercutiendo en la disminución progresiva de la Tasa de Desocupación durante el año 2007 (Ver gráfico N° 01).

INSUMOS PARA ALCANZAR LOS LOGROS

Articulación con las diferentes Misiones que desarrolla el gobierno nacional, entes institucionales, gubernamentales, redes comunitarias, clase trabajadora, lo cual permitió atender las necesidades socio productivas de los usuarios y usuarias para desarrollar proyectos comunitarios.

Trabajo de campo en las comunidades con el objeto de consolidar el poder comunal para lograr la integración y el desarrollo Socioproductivo, Sociolaboral y Sociopolítico.

Articulación con el Sector Empresarial para la captación de ofertas de empleo.

Promoción del Servicio Nacional de Empleo a través de trípticos, prensa, página Web, vía telefónica, visitas institucionales y comunitarias.

LOGROS

Continuidad en la implementación del Proyecto Nuevo Modelo de Justicia Administrativa del Trabajo, con la inauguración de tres sedes de Coordinaciones de Zona, lo que ha permitido el incremento de la cobertura efectiva de los servicios, dignificando el trato de los ciudadanos y ciudadanas, así como los niveles de autoridad y de interlocución con los actores sociales vinculados por la relación de trabajo. Todo ello busca garantizar un mayor nivel de eficiencia acorde con los postulados constitucionales, en materia de la defensa de los derechos sociolaborales de los trabajadores y trabajadoras, quienes de manera expedita, eficaz, eficiente y transparente obtendrán respuestas a sus solicitudes o demandas, rompiendo con ello el esquema burocrático tradicional de los anteriores órganos de Justicia Laboral Administrativa, propiciando de esta manera, la existencia de un estado social democrático de derecho y justicia que tiene como elementos fundamentales, en el ámbito de las relaciones de trabajo, el ejercicio de cuatro derechos inherentes: la permanencia o estabilidad en el empleo, el establecimiento de normas que garanticen condiciones dignas de trabajo, y el ejercicio de la libertad sindical y de la negociación colectiva como instrumento de participación y de mejoramiento sostenido de la calidad de vida de los ciudadanos y ciudadanas.

INSUMOS PARA ALCANZAR LOS LOGROS

Adecuación de los espacios físicos en las Coordinaciones de Zona ubicadas en las siguientes regiones: Centro Occidental, Zulia y Miranda.

Optimización de la infraestructura a través de la mejora de los servicios.

Adquisición de mobiliario que atienda a las necesidades laborales del personal de estas unidades.

Formación, capacitación y adiestramiento del recurso humano que labora en las Coordinaciones de Zona, impartiendo cursos referidos a la motivación al logro, imagen institucional, atención al usuario, normas y procedimientos, ética laboral, entre otros.

Automatización de los procesos y adecuación de una plataforma tecnológica adaptada a las nuevas exigencias de la población que labora en estas unidades para poder dar respuestas acertadas y oportunas.

LOGROS

Se facilitaron procesos de desarrollo endógeno y de organización comunitaria protagonizados por los trabajadores y trabajadoras, a través de la formación y la elaboración de proyectos sociolaborales y socioproductivos, en las empresas que se encuentran en proceso de recuperación y expropiación denominadas: “MATADERO AVÍCOLA EL GALLO”, ubicado en el Municipio Andrés Bello del Estado Trujillo; “MATADERO OSPINO”, ubicado en el Municipio Ospino del Estado Portuguesa; “FEDELPASTO y “CANTERAS LANCA”, ubicadas en el Municipio Falcón del Estado Cojedes; y el “CENTRAL AZUCARERO CUMANACOA”, ubicado en el Municipio Cumanacoa del Estado Sucre.

INSUMOS PARA ALCANZAR LOS LOGROS

Articulación con las diferentes Misiones que desarrolla el gobierno nacional, entes institucionales, gubernamentales, redes comunitarias, clase trabajadora, y mapeo de las distintas organizaciones comunitarias, con el fin

de realizar un acompañamiento eficiente, para apoyar en cuanto a la elaboración, financiamiento y ejecución del proyecto.

Trabajo de campo en las comunidades con el objeto de consolidar el poder comunal para lograr la integración y el desarrollo socio - productivo, sociolaboral y sociopolítico.

LOGROS

Apertura y puesta en marcha de las Agencias de Empleo Amazonas (Edo. Amazonas) y Caracas Oeste (Distrito Capital).

INSUMOS PARA ALCANZAR LOS LOGROS

Estudio de factibilidad para determinar la necesidad de implantar y poner en funcionamiento una (1) Agencia de Empleo en el Estado Amazonas, el cual reflejó una demanda de la población económicamente activa de la región. A su vez, se evidenció una alta demanda de usuarios de la zona Oeste de la ciudad de Caracas, para trámites de empleo y paro forzoso.

Articulación con Bienes Nacionales, a fin de efectuar las reparaciones y acondicionamiento del espacio físico de las agencias.

LOGROS

Autorizar el ingreso al país de dos mil seiscientos cuarenta y cinco (2.645) trabajadores y trabajadoras migrantes, en virtud de un contrato de trabajo establecido con su contratante, a objeto de insertarse en los espacios socio productivos, previa a la evaluación de las necesidades ocupacionales y productivas de los planes de desarrollo y de los procesos de integración (Ver gráfico N° 02 y cuadro N° 01).

INSUMOS PARA ALCANZAR LOS LOGROS

A través de las trabajadoras de la Dirección de Migraciones Laborales dedicadas al procesamiento de permisos laborales, se orientó a mil

ochocientos setenta y ocho (1.878) usuarios que acudieron al servicio, a objeto de indicarles los requisitos y procedimientos a seguir para la obtención de las autorizaciones laborales.

LOGROS

Se atendieron por consultas de asesoría legal a ciento cincuenta y nueve mil trescientos sesenta y nueve (159.369) trabajadores y trabajadoras en atención primaria. Por asistencia y representación en los diferentes procedimientos administrativos y judiciales, se alcanzó la meta de ciento treinta y un mil noventa y ocho (131.098) trabajadoras y trabajadores que tienen defensas en diferentes fases procesales.

INSUMOS PARA ALCANZAR LOS LOGROS

En las consultas, asistencias y representaciones legales, participaron 16 Procuradores Jefes, 181 Procuradores de Juicio, 120 Procuradores Asesores y el Personal Administrativo de apoyo de las sedes de Procuraduría de Trabajadores a nivel nacional.

Dentro de las defensas que se asumieron a través de la Dirección General de Procuraduría Nacional de Trabajadores, se destacan las causas llevadas por litigio, como casos emblemáticos por el número de trabajadores defendidos y la complejidad del conflicto jurídico involucrado, entre los cuales se distinguen:

INDUSTRIAL DE PERFUMES

Juzgado Cuarto de Primera Instancia en lo Civil y Mercantil Bancario en lo Civil, Mercantil y del Tránsito de la Circunscripción Judicial del área metropolitana de Caracas. Expediente: Q-182. Apoderados Judiciales: WILLIAM GONZALES Y RAYSABEL GUTIERREZ. JUEZ: LISBETH SEGOVIA

Nº de Trabajadores 22

- Se asume la defensa de los trabajadores en el Juicio de Quiebra, solicitando la calificación de los créditos y el reconocimiento como acreedores privilegiados.

- Se asume la defensa de veintidós trabajadores, desde el año 2004, por concepto de Cobro de Prestaciones Sociales. Se ejerció la defensa de los mismos en las Audiencias Preliminares, a los fines de demostrar su condición de trabajador, salario devengado y años de servicio.
- Se ha representado a los trabajadores en la Primera y Segunda Junta de Acreedores, así como en todas y cada una de las asambleas con los Síndicos que se han celebrado.
- Se formó parte como terceros interesados y se realizó la oposición al levantamiento del Velo Corporativo, en el Recurso de Amparo interpuesto por la sociedad mercantil incoado por INMOBILIARIA CARACAS, C.A. Se ejerció la defensa en la Audiencia Constitucional, celebrada al efecto, decidiendo, el Tribunal SIN LUGAR, el amparo interpuesto por la Empresa.
- Se formó parte como terceros interesados en el Recurso de Casación interpuesto por la Sociedad Mercantil INMOBILIARIA CARACAS, C.A, por ante la Sala de Casación Social del Tribunal Supremo de Justicia, en el expediente 2006-272, decidiendo el Tribunal SIN LUGAR, el recurso interpuesto por la Empresa.

2 Procuradores de Juicio y el personal administrativo de apoyo.

QUIEBRA VENEPAL, C.A:

Tribunal Noveno de Primera Instancia en lo Civil y Mercantil y del Tránsito de la Circunscripción Judicial del área metropolitana de Caracas. Expediente N° S003/04. Apoderadas Judiciales: RAYSABEL GUTIERREZ, PATRICIA ZAMBRANO Y ALIRIO GOMEZ.

N° Trabajadores: 330

- En fecha 9 de Octubre de 2006, el representante Legal del Banco de Venezuela, Vicente Delgado, introduce por ante el Juzgado Noveno de

Primera Instancia en lo Civil, Mercantil y del Tránsito de la Circunscripción Judicial del Área Metropolitana de Caracas, escrito mediante el cual solicita la designación de un nuevo Juez Especial para que conozca del caso de la Quiebra de la empresa Venepal, C.A; solicitud que hace en virtud, de que en fecha 3 de agosto de 2006, fue revocada la designación del Juez JOEL ALBORNOZ JARAMILLO.

- En fecha 17 de Octubre de 2006, el Tribunal emite comunicación a la ciudadana INGRID GUTIERREZ DOMINGUEZ, Jueza Rectora Civil de la Circunscripción Judicial del Área Metropolitana de Caracas, a los fines de que proceda a designar un nuevo Juez y hasta la presente fecha no ha sido designado. Encontrándose por ese motivo el procedimiento paralizado, todo ello en perjuicio de la masa de acreedores.

En la actualidad la Juez que conoce la causa es la Abogada Carolina García. Se está a la espera de la publicación del Cartel que fija la oportunidad para la celebración de la continuación de la Junta de Acreedores a los fines de designar a los Síndicos.

Participación de 3 Procuradores de Juicio y el personal administrativo de apoyo.

AVENSA

QUIEBRA: Tribunal Undécimo de Primera Instancia en lo Civil, Mercantil y del Tránsito de la Circunscripción Judicial del área metropolitana de Caracas. Expediente: 21069. Juez: Elizabeth Breto González. Apoderados: Raysabel Gutiérrez

Nº Trabajadores: 707

- Defensa de los pasivos laborales de setecientos siete (707) trabajadores por un monto de Dieciocho millardos cuatrocientos treinta y ocho millones cuatrocientos ochenta y dos mil ochocientos cuarenta con

sesenta y nueve céntimos (Bs. 18.438.482.840,69), en el procedimiento de quiebra intentado por la empresa AEROLINK, S.A. y el ciudadano Manuel Carmelino Granito Manica, Cédula de Identidad Nro. 2.988.178.

- Actualmente se está a la espera de la sentencia declaratoria de quiebra.

Adicionalmente al Juicio Concursal de Quiebra, se realizó Solicitud ante el Fiscal Cuarto del Ministerio Público con competencia en la Circunscripción Judicial del Estado Vargas, interpuesta en fecha 16 de septiembre del 2005, de conformidad con lo previsto en el artículo 382 del Código Orgánico Procesal Penal, para que se aperture el procedimiento de Delito de Acción Común por la conducta omisiva del grupo de empresas Aerovías Venezolanas, S.A. (AVENSA) y SERVICIOS AVENSA, S.A. (SERVIVENSA), representadas por su Presidente el ciudadano Henry Lord Boulton, titular de la Cédula de Identidad Nro. 56.562 y se les imponga cumplir con lo ordenado en la Resolución Ministerial Nro. 2762-03, en cuanto a la restitución de las condiciones laborales de los trabajadores que fueron afectados por el despido masivo y la cancelación de la multa impuesta por la autoridad laboral competente, ante el desacato a cumplir con la Resolución referida.

- Procedimiento sancionatorio tramitado por ante la Inspectoría del Trabajo, del Estado Vargas, decidido mediante Providencia Administrativa, de fecha 12 de Marzo del 2004, que impuso multa por cada trabajador afectado por el procedimiento de Despido Masivo y por el desacato de las empresas a cumplir con la Resolución Ministerial que ordenó su reincorporación a sus puestos de trabajo por un monto de ochenta y cuatro millones doscientos sesenta y dos mil cuatrocientos sesenta y cuatro bolívares (Bs. 84.262.464,00).
- Amparo Constitucional por el desacato de la Resolución Ministerial con solicitud de medida cautelar de embargo sobre bienes muebles

pertenecientes a la empresa AVENSA y SERVIVENSA, ubicados en los hangares y en los depósitos ubicados en el Instituto Autónomo del Aeropuerto Internacional de Maiquetía y medida de prohibición de enajenar y gravar los títulos accionarios pertenecientes a la empresa SERVICIOS AVENSA, S.A.

- En los actuales momentos se suscribió el acta final como resultado de las mesas de trabajo interinstitucionales para buscar vías o mecanismos de solución para los pasivos laborales de los extrabajadores. En dichas reuniones participó el Ministerio del Poder Popular para el Trabajo y Seguridad Social, conjuntamente con el Ministerio del Poder Popular para la Infraestructura, Ministerio del Poder Popular para el Turismo, Asamblea Nacional, Vicepresidencia Ejecutiva de la República Bolivariana de Venezuela, La Procuraduría General de la República Bolivariana de Venezuela y La Defensoría del Pueblo.

Participación de 1 Procurador de Juicio y el personal administrativo de apoyo.

SEL-FEX (GRUPO LONY)

QUIEBRA: Juzgado Segundo en lo Civil, Mercantil y del Tránsito de la Circunscripción Judicial del área metropolitana de Caracas. Expediente: 8635-06

JUEZ: Luis Rodolfo Herrera González. Apoderados: WILLIAM GONZALEZ, IBEHT RENGIFO, MIRNA PRIETO, PATRICIA ZAMBRANO, MARÍA INÉS CORREA Y XIOMARY CASTILLO.

Nº de Trabajadores: 164

- Veintitrés demandas por cobro de prestaciones sociales y otros conceptos laborales, en representación de ciento sesenta y cuatro trabajadores.

- Conjuntamente con la Asamblea Nacional se llevó a cabo una reunión en la que se acordó establecer las estrategias para recuperar la empresa y que las trabajadoras asumieran su gestión. En este sentido se convocó a otros acreedores por parte del estado, tales como: Instituto Venezolano de los Seguros Sociales (IVSS), Fondo de Crédito Industrial (FONCREI), Servicio Integrado de Administración Aduanera y Tributaria (SENIAT) y el Instituto Nacional de Cooperación Educativa (INCE), así como el Sindicato Unido de Trabajadores Textiles (SUTRATEx) y el Ministerio del Poder Popular para las Industrias Ligeras y Comercio (MILCO), y se llegó al consenso de revocar al sindico provisional de la quiebra y en fecha 09 de agosto de 2007, fue realizada la Primera Junta General de Acreedores, procediéndose a revocarlo con el voto mayoritario de los acreedores.
- Finalmente, en una última reunión con los entes ya mencionados se decidió solicitar al Tribunal de la causa, que se lleve a cabo la 2da. Reunión de la Junta de Acreedores y designar a los representantes por cada órgano a fin de conformar una Junta Administradora Ad-Hoc, sin dieta que sustituirá las funciones del Sindico.

Participación de 6 Procuradores de Juicio y el personal administrativo de apoyo.

CANTV FASE DE EJECUCION:

Tribunal Supremo de Justicia, Sala de Casación Social.

Expediente N°: 2007-1314. Apoderadas Judiciales: Patricia Zambrano y Raysabel Gutiérrez.

N° Trabajadores: 7700

Actualmente cursan por ante la Sala de Casación Social del Tribunal Supremo de Justicia, Recurso de Control de Legalidad incoado por la Dirección General de Procuraduría Nacional de Trabajadores; contra la

Sentencia emanada del Tribunal 2do. Superior del Trabajo de fecha 16 de abril de 2007.

Adicionalmente se están celebrando a nivel nacional mesas de conciliación constituidas por la Sala de Casación Social del Tribunal Supremo de Justicia, a los fines de que los Jubilados conozcan y suscriban el Acuerdo Marco suscrito por la empresa CANTV.

En dichas mesas, están participando en representación de los Jubilados las diferentes Procuradurías en todas las regiones del país, a los fines de prestarle asistencia.

Participación de 16 Procuradores Jefes y el Personal Administrativo de apoyo.

Monto Recuperado: vía administrativa y judicial a favor de los trabajadores y trabajadoras a nivel nacional veintidós millardos siete millones novecientos cuarenta y cinco mil novecientos noventa y uno con sesenta y nueve céntimos (Bs. 22.007.945.991,69).

Participación de 16 Procuradores Jefes, 181 Procuradores de Juicio, 120 Procuradores Asesores y el Personal Administrativo de apoyo, de las sedes de Procuraduría de Trabajadores a nivel nacional.

LOGROS

Se realizaron treinta y nueve mil quinientos dieciséis (39.516) cuestionarios basados en la herramienta del Registro Único de Empresas y Establecimientos (RUEE), los cuales fueron aplicados en los estados Lara, Anzoátegui, Miranda y Táchira. En esta acción se logró levantar información de campo referente a la ubicación y dinámica económica de las empresas,

las cuales permitieron fiscalizar el cumplimiento de las normativas laborales y la Seguridad Social de los trabajadores y trabajadoras.

INSUMOS PARA ALCANZAR LOS LOGROS

Durante el ejercicio fiscal 2007, se continuó con el levantamiento de información de campo de las empresas y establecimientos y procediendo a evaluar los instrumentos, tales como: ajustes e integración de los instrumentos de recolección de la información y de los manuales de campo, diseño de controles de calidad y formatos que permitieron controlar la información recolectada, estableciendo un rango de coordinación de las labores censales.

LOGROS

Reestructuración en el Archivo General del Ministerio del Poder Popular para el trabajo y Seguridad Social, de la Tabla de Retención Documental y el Cuadro de Clasificación documental.

INSUMOS PARA ALCANZAR LOS LOGROS

Con el objeto de fortalecer los servicios bibliotecarios, el Centro de Documentación está ofreciendo el servicio de Internet y uso de la computadora como herramienta de trabajo, dirigido a todo tipo de usuario.

Se elaboraron procedimientos para organizar los archivos de expedientes de la Oficina de Personal y del Registro Único de Empresas y Establecimientos. Se recibieron setenta y ocho cajas contentivas de novecientos treinta y seis carpetas biblioratos procedentes de las principales oficinas de gestión, de los cuales se procesaron mil doscientos treinta (1.230) documentos y se atendieron ochenta y ocho usuarios.

LOGROS

Se atendieron un mil trescientos cincuenta y seis (1.356) usuarios en la División de Servicios de Biblioteca, de los cuales el 79,65% son usuarios

externos y un 20,35% pertenecen al Ministerio (Ver gráfico N° 03). El 79,65% de los usuarios atendidos pertenecen a la UNEFA, UCV, Ministerio del Poder Popular para la Salud, Tribunal Supremo de Justicia, entre otras. En cuanto a la profesión de los usuarios externos atendidos se encuentran: abogados, estudiantes universitarios, investigadores independientes, administradores, obreros, etc.

INSUMOS PARA ALCANZAR LOS LOGROS

El 55,58% de las obras consultadas son Gacetas Oficiales relacionadas con el área laboral; el 25,57% las memorias y cuentas del Ministerio; el 16,05% de las consultas pertenecen a la colección de libros, el promedio restante de las consultas corresponden a obras de referencia, artículos de prensa, publicaciones periódicas y oficiales, documentos y disco compacto (Ver gráfico N° 04).

Paquete de Software de gestión para automatizar los procesos de archivo, biblioteca y correspondencia y ofrecer un servicio oportuno.

Adquisición de mobiliario, acorde con el espacio físico para los usuarios y personal administrativo.

Atención efectiva y oportuna a los usuarios internos y externos. Implementación de los manuales de archivo y correspondencia.

LOGROS

Asignación de ajuste salarial, tanto al personal obrero como al personal empleado con fecha de vigencia del 01/08/2007, siendo efectivo dicho pago para el mes de Septiembre del presente año. El objetivo de esta aplicación corresponde a la Normalización de los sueldos y salarios de los empleados y obreros de este ministerio incluyendo el alto nivel, tomando como punto de referencia o parámetro una media o promedio estadístico descriptivo de la situación real del poder adquisitivo de nuestros trabajadores y trabajadoras,

por lo que esta normalización se centró en los que perciben menor sueldo o salario con respecto a la media estadística referida, colocando mayor énfasis en el personal administrativo del personal empleado, por ejemplo. Dicha decisión administrativa tomada por las máximas autoridades, se basó en los lineamientos o normativas que soportan los sistemas de Evaluación del desempeño y eficiencia aplicados a los empleados y obreros fijos de este ministerio; donde explica la asignación de bonos como incentivos monetarios que sustituyen a las compensaciones de sueldos y salarios. Para los efectos del personal contratado se basaron en decisiones administrativas internas. Este ajuste salarial fue asignado al 100% del personal logrando equidad y justicia.

INSUMOS PARA ALCANZAR LOS LOGROS

Tres mil ochocientos noventa y un (3.891) cálculos de ajuste de sueldos y salarios nominales correspondientes a los trabajadores y trabajadoras de este ministerio, atendiendo a los parámetros fijados por sus máximas autoridades.

Cinco millardos ochocientos noventa y seis millones ochocientos treinta y ocho mil ochocientos cuarenta y un bolívares con 46/100 (Bs. 5.896.838.841,46) cancelados a tres mil ochocientos noventa y un (3.891) trabajadores y trabajadoras públicos para normalizar sus sueldos y salarios, a través de los parámetros fijados por estudios en materia salarial con el fin de lograr un ajuste real del poder adquisitivo de los trabajadores y trabajadoras de este ministerio con respecto a la situación económica del país. Este logro está relacionado con el subsistema de Registro y Control (Ver gráfico N° 05 y cuadro N° 02).

LOGROS

Se atendieron los actos administrativos concernientes a las convenciones colectivas de trabajo, discusión de pliegos de peticiones,

legalización de sindicatos, multas e incidentalmente las calificaciones de faltas y solicitudes de reenganches y pagos de salarios caídos dictados por los Inspectores del Trabajo; así como el ejercicio de la facultad contenida en el literal e, del artículo 33, en concordancia con el artículo 34 de la Ley Orgánica del Trabajo, atinente a la suspensión de despidos masivos.

INSUMOS PARA ALCANZAR LOS LOGROS

Se elaboraron proyectos de resoluciones, con los cuales se dio respuesta a un número importante de solicitudes y se ordenó la reincorporación de los trabajadores denunciando a sus puestos de trabajo, a propósito de los despidos masivos declarados “Con Lugar”, con lo que progresivamente la función de este Ministerio enfoca parte de su labor a la atención de la colectividad trabajadora y defensa de sus derechos laborales, operativizando con hechos el lema institucional de este Ministerio, ello en virtud de la inamovilidad laboral decretada por el Ejecutivo Nacional destinada garantizar el derecho al trabajo y la protección contra el desempleo, de conformidad con lo dispuesto en la Constitución de la República Bolivariana de Venezuela.

LOGROS

Se emitieron ochocientos setenta y tres opiniones jurídicas referentes a la suscripción de contratos administrativos, rescisión y ejecución de las garantías otorgadas, licitaciones, acreencias no prescritas, solicitudes por vía de excepción de autorización para contratar personal extranjero, asuntos judiciales, convenios, decretos, anteproyectos legales, reglamentos y resoluciones.

INSUMOS PARA ALCANZAR LOS LOGROS

Los contratos suscritos variaron entre distintos tipos, tales como: Servicios, Arrendamientos, Ejecución de Obras, Adquisición de Inmuebles, todos dirigidos al fortalecimiento de la estructura al servicio de los ciudadanos, en

el marco de la ampliación y adaptación de las sedes de este Ministerio para proporcionar la prestación de un servicio con calidad y eficiencia, que permita regular las relaciones laborales con acceso a todos los trabajadores, todo esto conforme al derecho que posee todo ciudadano de estar informado veraz, oportuna e imparcialmente, garantizando a la vez dentro del lineamiento de una economía productiva solidaria, el empleo, el trabajo digno, la protección a los derechos humanos y sindicales, con la generación de un sistema de seguridad social público solidario, construyendo así el nuevo modelo de justicia administrativa del trabajo.

POLÍTICA

Promover la responsabilidad social de los empleadores garantizando la protección de las fuentes de empleo y que éstas sean seguras y de calidad.

LOGROS

Se dio continuidad a la política de inamovilidad especial para todos los trabajadores y trabajadoras que presten sus servicios para el sector público y el privado, cuyo salario no pase de tres salarios mínimos, con el objeto de garantizar el cumplimiento de los preceptos constitucionales establecidos en materia de estabilidad laboral. Dicha medida fue acordada a través del Decreto N° 5.265, de fecha 30 de marzo de 2007, con el cual se extiende esta medida hasta el 31 de diciembre de 2007. Bajo el amparo de los Decretos de inamovilidad laboral se atendieron en las Inspectorías del Trabajo, treinta y nueve mil trescientos noventa y dos (39.392) solicitudes de reenganches y calificaciones de falta, lo que indica que las Inspectorías del Trabajo han dado respuestas oportunas y rápidas a las demandas de las trabajadoras y trabajadores del país, aplicando medidas que permiten un mayor respeto a la legislación laboral y sus instituciones.

INSUMOS PARA ALCANZAR LOS LOGROS

Aplicación del Decreto de Inamovilidad Laboral N° 5.265, fecha 30 de marzo de 2007, dictado a favor de los trabajadores y trabajadoras del sector público y privado, regido por la ley Orgánica del Trabajo, la misma se extiende hasta el 31 de diciembre de 2007.

La asistencia realizada por la red de inspectorías y sub-inspectorías del trabajo a nivel nacional, lo que permitió que durante el año 2007, se atendieron ciento cuarenta y un mil veintiocho (141.028) casos en lo que respecta a solicitudes de reenganches, calificaciones de faltas, pago de salarios caídos, reclamos y desmejoras, se aplicaron diecinueve mil

quinientos treinta (19.530) multas a nivel nacional, se generaron de parte de las Inspectorías del Trabajo cinco mil trescientos cincuenta y tres (5.353) decisiones con lugar y mil cuatrocientas cuarenta y cinco (1.445) decisiones sin lugar generando un total de ocho mil setecientos sesenta y nueve (8.769) en dichos procedimientos cumpliendo con el objetivo de darle celeridad y atender todos aquellos casos o problemas que solicitan los trabajadores y trabajadoras le sean solucionados, dando respuestas oportunas y rápidas todo en el marco de la defensa de los derechos de la unidad sustantiva de la relación laboral.

LOGROS

Durante el año 2007 se han beneficiado un total de cuatrocientos noventa y dos mil ochocientos cuarenta y siete (492.847) trabajadores y trabajadoras con el conjunto de inspecciones realizadas por los Supervisores y Comisionados Especiales a nivel nacional, fortaleciendo los mecanismos de protección de los derechos laborales de las trabajadoras y trabajadores de las infracciones y violaciones laborales por parte de los patronos. Estas inspecciones buscan detectar los principales incumplimientos laborales por parte de los patronos: salario mínimo, afiliación al Seguro Social Obligatorio, ausencia de recibos o comprobantes de pago, exceso de horas laborales, incumplimiento del beneficio de alimentación para los trabajadoras y trabajadores, incumplimiento en el pago de prestaciones sociales, ausencia de pagos de días feriados, ausencia de dotación de equipos contra incendios y otros.

INSUMOS PARA ALCANZAR LOS LOGROS

Realización de dieciocho mil trescientos cuarenta y tres (18.343) visitas de inspección en los sectores: conserjes, cooperativas, rural, indígenas y trabajadores discapacitados, así como cuatro mil doscientos setenta y dos (4.272) reinspecciones.

Verificación y control del cumplimiento de la normativa laboral en los centros de trabajo, a través de las diferentes visitas de inspección distribuidas entre actos supervisorios, reinspecciones alcanzando un total de treinta y seis mil ciento ochenta y seis (36.186) visitas. Además se realizaron cinco mil setecientos cincuenta y cinco (5.755) constataciones de reenganches a nivel nacional.

LOGROS

Se procesaron doscientas ochenta y ocho mil quinientas veintisiete (288.527) Solvencias Laborales en las Inspectorías del Trabajo a nivel nacional de las cuales se han entregado doscientas ochenta y cuatro mil ochocientos noventa y cuatro (284.894), generando un nivel de ejecución del 150% y el total de trabajadores y trabajadoras declarados en empresas y establecimiento es de cuatrocientos quince mil ochocientos noventa (415.890), lo que ha permitido el cumplimiento de los objetivos como es el establecimiento del respeto a los derechos laborales y sindicales, a las obligaciones de la Seguridad Social y lo que se constituye como un instrumento al servicio de la responsabilidad social, bajo la inspiración de la justicia y la equidad. Además se han inscrito treinta y nueve mil ochenta y uno (39.081) nuevas empresas en el Registro Nacional de Empresas y Establecimientos, lo que ha permitido establecer datos reales sobre las estadísticas del número de empresas, así como los datos de los trabajadores y trabajadoras a su servicio, facilitando la supervisión que debe realizar el Ministerio del Poder Popular para el Trabajo y Seguridad Social, a fin de constatar el cumplimiento de la responsabilidad social de las empresas.

INSUMOS PARA ALCANZAR LOS LOGROS

La evaluación continua del RNEE y La Solvencia Laboral condujo a mecanismos de ajustes que facilitaron la aplicación del Decreto Presidencial a los órganos y entes del estado, como lo son: la Comisión de Administración

de Divisas (CADIVI), Instituto Venezolano de los seguros sociales (IVSS), Instituto Nacional de Capacitación y Educación Socialista (INCES), Instituto Nacional de Prevención, Salud y Seguridad Laborales (INPSASEL), Consejo Nacional de la Vivienda (CONAVI), Ministerio para la Vivienda y Hábitat (MINVIH), Ministerio del Poder Popular para la Economía Comunal (MINEP), Superintendencia Nacional de Cooperativas (SUNACOOOP) y el Servicio Nacional de Contrataciones (SNC).

A través de mesas técnicas interinstitucionales de trabajo, que se implementaron en conjunto con el MINPPTRASS, se generaron resoluciones conjuntas Interministeriales (MINPPTRASS, MINVIH Y MINEP), garantizando así la adecuación del RNEE y la emisión de la Solvencia Laboral de forma rápida, eficaz y confiable.

Fortalecimiento del Centro de Control de Solvencia Laboral, instalada en la sede principal del Ministerio y la automatización del proceso de solicitud de Solvencia Laboral, a través de la página Web del Ministerio.

Afianzamiento de las veintidós unidades de registros distribuidas a nivel nacional y del Registro Nacional de Empresas y Establecimientos vía Web.

Codificación de un total de 12.600 planillas de accidentes de trabajo, provenientes de las distintas Inspectorías del Trabajo a nivel nacional.

Incorporación al sistema centralizado del Registro Nacional de Empresas (RNE), de 316 convenciones colectivas de trabajo, incluyendo las nóminas de trabajadores amparados, para cada una de ellas.

Alineados con las metas del 2007 y la gestión de las Inspectorías del Trabajo, se analizó el instrumento de medición de la misma, el cual depende de los informes laborales de los que se lograron transcribir seiscientos cincuenta y siete.

Diseño de Investigación Estadística.

LOGROS

Formación de seiscientos dieciocho participantes a través del desarrollo del Programa de Formación Profesional para personas con discapacidad, facilitando su inclusión socio productiva y socio laboral.

INSUMOS PARA ALCANZAR LOS LOGROS

Se impartieron cursos administrativos y de servicios en las áreas de: reparación de computadoras, serigrafía, reparación de celulares, atención al público, administración y contabilidad, auxiliar de Educación Inicial, reparación de electrodomésticos, electricidad, técnicas de oficina, computación básica, computación avanzada, computación Jaws, decoración, panadería, repostería, peluquería, cultivo organopónico, mecánica y reparación de motos.

Articulación con el Ministerio del Poder Popular para la Economía Comunal (MINEC) y Petróleos de Venezuela (PDVSA), para el financiamiento de tres cooperativas.

Recursos humanos, materiales, financieros, tecnológicos.

LOGROS

Orientación a trescientos quince (315) instituciones públicas y privadas, sobre la “Ley de Personas con Discapacidad”, sensibilizando a este sector para la inserción de las personas con discapacidad.

INSUMOS PARA ALCANZAR LOS LOGROS

Visitas a las instituciones públicas y privadas con la finalidad de implementar los talleres de sensibilización.

Talleres de sensibilización a trabajadores y trabajadoras de instituciones públicas y privadas.

Jornadas de información sobre la Ley de Personas con Discapacidad.

Adecuación de espacio físico y dotación de mobiliarios.

Contratación de instructores para la facilitación de los talleres.

Promoción a través de los diferentes medios de comunicación de la Ley de Personas con Discapacidad.

Articulación con la Comisión Nacional para la Integración de las Personas con Discapacidad (CONAPDISC), Comisión Técnica nacional para la Integración para las Personas con Discapacidad (COTECONA).

LOGROS

Se brindó atención integral a dos mil ochocientos cincuenta y dos (2.852) personas con discapacidad a través de distintas jornadas realizadas a nivel nacional para la atención de las siguientes áreas: salud, deporte, cultura y recreación.

INSUMOS PARA ALCANZAR LOS LOGROS

Visitas y estudios socio económicos realizados a mil (1.000) participantes.

En articulación con la Red Intrasectorial de atención a personas con discapacidad se gestionó la dotación de sillas de rueda, muletas, bastones, prótesis auditivas, bastones de rastreo y andaderas a 60 participantes; así como pañales, sondas, protectores, recolector de orina en envases y bolsas, bolsas de colostomía, centro de cama, entre otros.

Operativos de cedulaación y carnetización para el pasaje preferencial.

Articulación con instituciones gubernamentales para llevar a cabo actividades deportivas y culturales.

Articulación de la red social de personas con discapacidad en coordinación con los consejos comunales.

Articulación con la Resolución 2.888 a fin de estudiar la viabilidad para el financiamiento de proyectos sociales para atender de manera integral a personas con discapacidad excluidas.

POLÍTICA

Garantizar una seguridad social para toda la población, ampliando la calidad y cobertura de sus prestaciones.

LOGROS

Con el fin construir la nueva ética socialista del nuevo servidor público, se realizaron ciento treinta y nueve talleres a nivel nacional denominados “El Papel de los trabajadores y trabajadoras en la transformación del Estado”, donde participaron dos mil doscientos veinticuatro (2.224) trabajadores y trabajadoras a nivel nacional del Ministerio y sus entes adscritos.

INSUMOS PARA ALCANZAR LOS LOGROS

Realización de una Jornada de discusión sobre el Burocratismo, los días 16 y 17 de Marzo del año 2007, donde cerca de doscientos facilitadores y facilitadoras internos de todos los rincones del país fueron preparados en el contenido y manejo de herramientas metodológicas, previamente adaptadas. Luego se desarrollaron espacios de construcción colectiva en todas las instalaciones del Ministerio a nivel nacional, que buscaban el reconocimiento, evaluación y mecanismos de control y vigilancia de las prácticas y conductas burocráticas, ineficientes y corruptas de las servidoras y los servidores públicos.

LOGROS

Propuesta de Reforma de la Ley Orgánica del Trabajo y su Reglamento mediante Ley Habilitante.

INSUMOS PARA ALCANZAR LOS LOGROS

Desarrollo investigaciones a fin de cambiar la concepción de la seguridad social y transformar el estado en un país socialista. También se realizaron estudios comparativos de las legislaciones en materia de seguridad social de

diferentes países, específicamente en aquellos aspectos referidos a la ampliación de los derechos de la maternidad y paternidad.

Asistencia al primer foro de la “Ley Orgánica sobre el derecho de las mujeres a una vida Libre de Violencia”, el cual fue organizado por el Instituto Nacional de la Mujer y el Tribunal Supremo de Justicia.

Realización de un breve esbozo de la legislación venezolana en materia de protección a la trabajadora embarazada y de la paternidad, teniendo como base la Constitución de la República Bolivariana de Venezuela en su Capítulo V, De los Derechos Sociales y de las Familias y demás instrumentos tales como la Ley Orgánica del Trabajo y su Reglamento, entre otros. Asimismo, la legislación en dicha materia en países tales como Cuba, España y México. Adicionalmente, se consideró la inclusión de los Convenios Internacionales en materia de protección a la maternidad: el convenio N° 3 relativo al empleo de las mujeres antes y después del parto, convenio N° 103 protección de la maternidad y el convenio N° 183 sobre la Protección de la Maternidad y finalmente dentro de este contexto, la recomendación 191 sobre la protección de la maternidad y la recomendación 95 sobre la protección de la maternidad.

LOGROS

Se realizó un estudio sobre las misiones Sociales en el marco de la Seguridad Social, alcanzando con esto una perspectiva del logro e impacto de estas en la población venezolana.

INSUMOS PARA ALCANZAR LOS LOGROS

Análisis exhaustivos a las diferentes Misiones sociales, los enlaces institucionales vinculadas con las mismas como el Ministerio del Poder Popular para la Salud, el Ministerio del Poder Popular para la Vivienda y Hábitat y el Ministerio del Poder Popular para la Participación y Protección

Social, con la finalidad de tener una visión más amplia del alcance de las políticas sociales emergentes aplicadas por el gobierno nacional.

LOGROS

Realización de una propuesta para la reforma del artículo 86 de la Constitución de la República Bolivariana de Venezuela, referido a la Seguridad Social como un derecho humano. Con esta propuesta se le dio un nuevo enfoque a la seguridad Social, incorporándole tres elementos innovadores tales como: la participación popular, la creación de un fondo único para todos los recursos financieros del sistema y la prohibición de la participación de organismos privados en la administración de estos recursos, lo que permitió obtener una visión integral de la Seguridad Social en Venezuela de cara al socialismo del siglo XXI.

INSUMOS PARA ALCANZAR LOS LOGROS

Análisis comparativo de la Seguridad Social en varios países, así como la revisión y análisis de documentos y acuerdos bilaterales suscritos y ratificados por la República Bolivariana de Venezuela.

LOGROS

Revisión de la Ley Orgánica del Sistema de Seguridad Social aprobada en diciembre del año 2002, lo cual generó una propuesta de reforma de la misma, orientada hacia el enfoque socialista de la seguridad social, plasmado en el Plan de Desarrollo Económico y Social de la Nación 2007-2013, donde se plantea además el fortalecimiento del Instituto Venezolano de los Seguros Sociales (IVSS) como ente gestor de la Seguridad Social, supresión tanto de la Tesorería como de la Superintendencia de la Seguridad Social y un nuevo enfoque al financiamiento del sistema.

INSUMOS PARA ALCANZAR LOS LOGROS

Estudios exhaustivos de derecho comparativos en países socialistas que guiaron a la construcción de la nueva Seguridad Social Venezolana. Se desarrollaron mesas de trabajo entre el Instituto Venezolano de los Seguros Sociales (IVSS) y el Viceministerio de Seguridad Social, con la finalidad de diseñar una propuesta para fortalecer la capacidad del IVSS en los actos administrativos de afiliación, fiscalización y pago de prestaciones dinerarias.

LOGROS

Desarrollo de jornadas de información en materia de Seguridad Social, lográndose la capacitación de doscientos veintiocho ciudadanos y ciudadanas, trabajadores y trabajadoras de los estados Barinas, Mérida y Portuguesa, con el fin de sensibilizar mediante la información y formación en el ejercicio protagónico del poder popular para la defensa del derecho humano a la seguridad social.

INSUMOS PARA ALCANZAR LOS LOGROS

Realización de mesas de trabajos entre los trabajadores y trabajadoras, que se orientaron a contribuir en el marco del tercer motor “Moral y Luces”, al desarrollo de una ética revolucionaria con valores y principios en la construcción de la nueva Seguridad Social, así como lograr proporcionar herramientas a los colectivos para el ejercicio pleno de estos derechos.

LOGROS

Construcción de los mecanismos de participación e inclusión de los colectivos hasta ahora excluidos de la Seguridad Social.

INSUMOS PARA ALCANZAR LOS LOGROS

Se propiciaron mesas de articulación con diferentes instancias del gobierno y las comunidades organizadas por actividad productiva, participando en estas

los artesanos, taxistas, mototaxistas, trabajadores y trabajadoras de la economía social, trabajadores y trabajadoras del campo, trabajadores y trabajadoras del mar, entre otros, para que en conjunto Estado-Sociedad se generen los espacios y las propuestas de participación e inclusión que garanticen la emancipación de la protección social.

POLÍTICA

Estimular y promover la democratización de las organizaciones de trabajadores y trabajadoras, empleadores y empleadoras, para la defensa colectiva de sus derechos.

LOGROS

Durante el año 2007, se realizaron seiscientos veinte y tres registros de nuevas organizaciones sindicales a nivel nacional (ver cuadro N° 03), promoviendo y estimulando la democratización y el pluralismo de estas organizaciones de trabajadores y trabajadoras, en función de que los mismos difundan, desarrollen y protejan sus derechos sociolaborales y sus condiciones de trabajo. Todo ello en el marco de la consolidación de la justicia social, lo cual es producto del interés de los trabajadores en organizarse en función de la defensa de sus derechos sociolaborales y la confianza en que los mismos van a ser garantizados por la institucionalidad laboral.

INSUMOS PARA ALCANZAR LOS LOGROS

Realización de cuatro registros de organizaciones sindicales en la Inspectoría Nacional y Otros Asuntos Colectivos del Sector Público y veintisiete registros de organizaciones sindicales en la Inspectoría Nacional y Otros Asuntos Colectivos del Sector Privado (Ver cuadro N° 04 y 05 respectivamente).

Realización de 475 registros en las Inspectorías del Trabajo de ámbito Local a nivel nacional.

Se brindó asesoría técnica en las sedes de las Inspectorías del Trabajo a nivel nacional y locales, con el objetivo de promover e impulsar la organización de trabajadores y patronos. Simplificación del trámite de inscripción.

POLÍTICA

Recuperar el poder adquisitivo de los trabajadores y trabajadoras fortaleciendo los mecanismos institucionales que influyen en el mercado de trabajo y los procesos de sindicalización y convenciones colectivas.

LOGROS

En función de mejorar el poder adquisitivo de los trabajadores y trabajadoras, en fecha 01 de mayo de 2007, a través del Decreto N° 5.318, publicado en la Gaceta Oficial N° 38.674, el Presidente de la República Bolivariana de Venezuela en Consejo de Ministros, unificó el salario mínimo nacional en los siguientes términos:

Se fija como salario mínimo mensual obligatorio para los trabajadores que presten servicios en los sectores público y privado y los trabajadores urbanos, rurales, domésticos y de conserjería, independientemente del número de trabajadores que presten servicios para el patrono, la cantidad de seiscientos catorce mil setecientos noventa bolívares sin céntimos (Bs. 614.790,00), esto es, veinte mil cuatrocientos noventa y tres bolívares sin céntimos (Bs. 20.493,00) diarios por jornada diurna.

Para los trabadores y trabajadoras adolescentes y aprendices desde el 1° de Mayo de 2007, devengan un sueldo de cuatrocientos sesenta y un mil bolívares (Bs. 461.100,00), es decir, quince mil trescientos setenta con cero céntimos (Bs. 15.370,00) diarios por jornada diurna.

INSUMOS PARA ALCANZAR LOS LOGROS

Aplicación del Decreto N° 5.318, publicado en la Gaceta Oficial N° 38.674, de fecha 01 de mayo de 2007, que ubica el salario en la cantidad de seiscientos catorce mil setecientos noventa bolívares con cero céntimos (Bs. 614.790,00).

LOGROS

Homologación de seiscientos ochenta Convenciones Colectivas de Trabajo a nivel nacional, beneficiando a un millón ciento setenta y dos mil cuatrocientos treinta (1.172.430) trabajadores y trabajadoras de los diferentes sectores (Ver cuadros N° 06 y 07).

INSUMOS PARA ALCANZAR LOS LOGROS

Homologación de once Convenciones Colectivas y una Normativa Laboral en la Inspectoría Nacional y Otros Asuntos Colectivos del Sector Privado.

Homologación de cuatro Convenciones Colectivas en La Inspectoría Nacional y Otros Asuntos Colectivos del Sector Público.

Homologación de cuatrocientos setenta y seis Convenciones Colectivas en las Inspectorías del Trabajo de ámbito local.

LOGROS

Se salvaguardaron seiscientos cinco puestos de trabajos, mediante el acompañamiento y apoyo a las empresas en procesos de cogestión y asociaciones cooperativas, financiadas a través de los recursos de la Resolución N° 2.888.

INSUMOS PARA ALCANZAR LOS LOGROS

Visitas de seguimientos y acompañamiento a las empresas en procesos de cogestión y a las asociaciones cooperativas financiadas a través de los recursos de la Resolución N° 2.888, con el acompañamiento de las Agencias de Empleo, Unidades de Supervisión e INPSASEL (Ver cuadro N° 08 y 09).

En articulación con el Banco Industrial de Venezuela, se logró a través de cobranzas, la recuperación de un mil cincuenta y dos millones cuatrocientos dieciséis mil quinientos treinta y ocho bolívares con cuarenta y siete céntimos (Bs. 1.052.416.538,47), que servirán para financiar otros proyectos socio - productivos, que sean presentados bajo un nuevo esquema de producción

social.

Articulación directa con cuadrillas de Fábrica Adentro del Ministerio del Poder Popular de Industrias Ligeras y Comercio (MILCO), para consolidar el proceso productivo de las empresas en procesos de cogestión, tales como Lead Plast, C.A., Plantillas Santos, C.A., Creaciones Massimo's, C.A., Confecciones Punto Miranda, C.A., Grupo Inmensa, C.A., Agroindustrial Layu, C.A., Alfa Valera, C.A., Arpoplast, C.A., Fluidos de Venezuela, C.A. (FLUVECA), entre otras.

Articulación con el Instituto Nacional de Tierras (INTI), a los fines de tratar la problemática existente por procedimiento declarativo de tierras ociosas en las tierras donde funciona la Cooperativa La Sierreña XX, C.A.

Ejecución del plan de formación en cooperativismo, a veintiocho trabajadores y trabajadoras, en la empresa en proceso de cogestión Arpoplast, C.A., ubicada en Maracay, Estado Aragua, bajo el esquema sociopolítico de una nueva estructura social, sus valores, principios, deberes y derechos de los cooperativistas.

Participación en el apoyo y acompañamiento de funcionarios del Equipo Técnico, a las empresas en procesos de cogestión y a las asociaciones cooperativas financiadas a través de los recursos de la Resolución N° 2.888.

POLÍTICA

Fomentar y dirigir el diálogo social para la generación de un modelo económico y social, diversificado, productivo, incluyente y de justicia social, cuyas relaciones de producción se fundamenten en la solidaridad.

LOGROS

Atención a más de ciento cincuenta ciudadanos y ciudadanas, a través del equipo de Apoyo Técnico de la Resolución N° 2.888, de la Dirección General de Empleo, suministrándoles información sobre las bondades de los planes del gobierno nacional, en materia de financiamiento para las organizaciones socio - productivas constituidas de hecho o de derecho, dirigidas a la consolidación de los cambios del modelo económico y la nueva estructura social.

INSUMOS PARA ALCANZAR LOS LOGROS

Elaboración de cartelera informativa acerca de financiamientos de proyectos socio productivos, a través de los distintos entes financieros públicos, y la Resolución N° 2.888.

Talleres informativos a los Jefes y funcionarios de la red de Agencias de Empleo, sobre los objetivos que cumple la Resolución N° 2.888, y los requisitos para los financiamientos de proyectos socio productivos, empresas en proceso de cogestión, autogestión, recuperadas, asociaciones cooperativas y unidades económicas productivas; a los fines de impulsar el desarrollo socio productivo de las pequeñas organizaciones hacia el cambio del modelo económico.

Talleres de inducción a grupos de familias y concejos comunales en las poblaciones de Ocumare de la Costa en el Estado Aragua y Carutico, en el Estado Anzoátegui; para financiamientos de proyectos y conformación de

unidades socio productivas.

Doce funcionarios del Equipo Técnico de la Resolución N° 2.888, adscritos a la Dirección General de Empleo, ofrecieron información sobre financiamientos, aportes y créditos a las pequeñas y medianas industrias y cooperativas.

LOGROS

Se beneficiaron de manera directa a quinientos ochenta y cuatro ciudadanos y ciudadanas, residenciados en los Municipios Montes (Cumanacoa, Estado Sucre); Motatán (Estado Trujillo) y Punta Gorda (Estado Zulia); a través de formación sociopolítica y socioproductiva, para la recuperación y puesta en marcha de las empresas: Central Azucarero Cumanacoa, Central Azucarero Motatán y Complejo Siderúrgico Sideroca Proacero, en proceso de expropiación.

INSUMOS PARA ALCANZAR LOS LOGROS

Con la inversión de un mil setecientos setenta y cinco millones ciento sesenta mil trescientos cinco bolívares con cuarenta y ocho céntimos (Bs. 1.775.160.305,48), de los recursos aportados a través de la Resolución N° 2.888, se culminó la formación sociopolítica y socio - productiva, a través de las Cooperativas de Formación (Ver cuadro N° 10).

Con la participación de treinta facilitadores de las Cooperativas Azúcar Bolivariana Montes, R.L.; De Pana, R.L.; y Ciz 038 Zu, R.L., se logró dictar los referidos talleres de formación.

Elaboración de mesas de trabajo, en el Central Azucarero Cumanacoa (Cumanacoa, Estado Sucre), donde se trató la construcción de un modelo de gestión de aprendizaje para las comunidades, en función de fortalecer la participación protagónica del pueblo en la creación de la sociedad socialista, basado en el diálogo de saberes.

Articulación con la Corporación Venezolana Agraria Azúcar (CVA Azúcar), representantes de los consejos comunales, representantes de INVEDECOR, UEMPPART, FONDAFA, Coordinadora General de Juntas Nacionales, productores de la caña de azúcar y de los trabajadores y trabajadoras, para la puesta en marcha de los Centrales Azucareros Cumanacoa y Motatán.

Articulación con Petróleos de Venezuela, S.A. (PDVSA), Bariven, S.A., y representantes de la Cooperativa Siderúrgica Venezolana Endógena de Tuberías, formada con los ex-trabajadores y trabajadoras, para la puesta en marcha del Complejo Siderúrgico Sideroca Proacero.

Reunión realizada en la Vicepresidencia de la República Bolivariana de Venezuela, conjuntamente con representantes de la Procuraduría General de la República, la Corporación Venezolana Agraria (CVA Azúcar), el Sindicato Único Regional de Trabajadores y Trabajadoras de la Industria de la Caña de Azúcar y sus derivados del Estado Trujillo, y los representantes de los trabajadores y trabajadoras de los Centrales Azucareros Cumanacoa y Motatán.

Reuniones en la Procuraduría General de la República, conjuntamente con representantes de la Corporación Venezolana Agraria (CVA Azúcar), y los representantes de la empresa Valores Roa, C.A., donde se trató la negociación de los bienes del Central Azucarero Motatán.

Reuniones en la Procuraduría General de la República, conjuntamente con representantes de la Corporación Venezolana Agraria (CVA Azúcar), y los representantes de la Azucarera Cumanacoa C.A., donde se trató la negociación de los bienes Central Azucarero Cumanacoa.

Participación del Equipo de Apoyo Técnico de la Resolución N° 2.888, en la entrega de cheques por beca, a cuatrocientos ocho ciudadanos y ciudadanas, en el Central Azucarero Motatán y en el Complejo Siderúrgico Sideroca Proacero (Punta Gorda, Estado Zulia).

LOGROS

Culminación de la fase I y II de los financiamientos directos no reembolsables, otorgados a treinta y nueve cooperativas de levantamientos catastrales (CTU), insertas en el programa dirigido por la Oficina Técnica Nacional de Regularización de la Tenencia de la Tierra, adscrita a la Vicepresidencia de la República y ejecutado por este Ministerio, con recursos provenientes de la Resolución N° 2.888, para realizar levantamientos catastrales y hacer efectiva la entrega de títulos de propiedad de la tierra en cada barrio o urbanización popular, de los Municipios Puerto Cabello y Juan José Mora del Estado Carabobo; así como en las Parroquias El Junquito, Macarao, Coche y San Juan, del Distrito Capital.

INSUMOS PARA ALCANZAR LOS LOGROS

Con una inversión final durante el año 2007, de ochenta y ocho millones quinientos setenta y cinco mil bolívares (Bs. 88.575.000,00), de los recursos financieros de la Resolución N° 2.888; se culminaron las fases I y II (Ver cuadro N° 11).

Se realizó auditoria mediante visitas de campo, en los Municipios Puerto Cabello y Juan José Mora del Estado Carabobo; así como en las Parroquias El Junquito, Macarao, Coche y San Juan, del Distrito Capital, para certificar con la población los levantamientos efectuados por las cooperativas catastrales, con la participación de cuatro funcionarios del Equipo de Apoyo Técnico de la Resolución N° 2.888, adscritos a la Dirección General de Empleo.

LOGROS

Recuperación de ciento veintiocho puestos de trabajo, conjuntamente con los ex-trabajadores y trabajadoras del Matadero Avícola El Gallo, organizados junto con los Consejos Comunales de la Parroquia El Jagüito, Municipio Andrés Bello, del Estado Trujillo; los trabajadores y trabajadoras del

Matadero Ospino, del Municipio Ospino, en el Estado Portuguesa; y los trabajadoras y trabajadores de Caripe, en el Estado Monagas, quienes decidieron asumir mediante el control obrero para el manejo de las empresas, en función de darle carácter de bien social, satisfacer las necesidades alimentarias y puesta en servicio de la cadena productiva.

INSUMOS PARA ALCANZAR LOS LOGROS

Reuniones con representantes del Ministerio del Poder Popular para las Industrias Ligeras y Comercio (MPPILCO), empresarios y ex trabajadores y trabajadoras del Matadero Avícola El Gallo, Consejos Comunales del Municipio Andrés Bello y de la Agencia de Empleo de Valera, para determinar la puesta en servicio de la cadena productiva de pollos beneficiados, bajo el control de la clase obrera conjuntamente con las comunidades, en función de satisfacer las necesidades alimentarias del rubro.

Elaboración de mesa de trabajo, en el Matadero Municipal de Ospino, Estado Portuguesa, conjuntamente con representantes del Ministerio del Poder Popular para la Agricultura y Tierras (MPPAT), del Ministerio del Poder Popular para las Industrias Ligeras y Comercio (MPPILCO), de la Corporación Venezolana Agraria (CVA), del Instituto para la Defensa y Educación del Consumidor y del Usuario (INDECU), del Servicio Autónomo de Sanidad Agropecuaria (SASA), de Fundacomún, los asociados de la Cooperativa Pedro Pérez Delgado 024, R.L. (antiguos trabajadores y trabajadoras del matadero en cuestión), y los Consejos Comunales; en función de rescatar su carácter de bien social, y satisfacer las necesidades alimentarias del rubro cárnico.

Elaboración de mesa de trabajo, en la empresa Frutícola Caripe, C.A., en Caripe, Estado Monagas, conjuntamente con representantes de la Gobernación del Estado Monagas, de la Corporación Venezolana Agraria (CVA Cereales y Oleaginosa), del Ministerio del Poder Popular para la

Agricultura y Tierras, del Instituto Nacional de Previsión, Salud y Seguridad Laboral (INPSASEL), y trabajadores y trabajadoras de la referida empresa, con la finalidad de negociar el justiprecio de los bienes de la empresa Frutícola Caripe, C.A., en proceso de expropiación, así como el resguardo de los derechos laborales de los trabajadores y trabajadoras.

Cinco funcionarios del Equipo Técnico de la Resolución N° 2.888, adscritos a la Dirección General de Empleo, participaron en el impulso y coordinación de las acciones dirigidas al resguardo de los derechos laborales de los trabajadores y trabajadoras de estas empresas.

POLÍTICA

Posicionamiento Internacional del Ministerio en Materia Socio Laboral para Fortalecer el Equilibrio Multipolar y la Agenda Social.

LOGROS

Implantación de la “Estrategia Comunicación-Formación sobre derechos y deberes de las trabajadoras y trabajadores migrantes y su familia en la República Bolivariana de Venezuela”, en sus componentes formativos, comunicacional e investigativo, a objeto de promover el empoderamiento de los derechos y deberes laborales de la población migrante en el país que se encuentra en condiciones de vulnerabilidad.

INSUMOS PARA ALCANZAR LOS LOGROS

Promoción a través del diseño y reproducción de trípticos, dípticos y afiches, a objeto de sensibilizar, orientar y activar la conciencia de las funcionarias y funcionarios públicos del MINPPTRASS, en especial los que son parte de las Agencias de Empleo y Unidades de Supervisión, sobre la importancia que adquiere para el estado venezolano, la defensa y protección de los derechos humanos y laborales de las trabajadoras y los trabajadores migrantes y sus familiares en el país.

Información a las Agencias de Empleo, sobre las competencias interinstitucionales en materia migratoria, a objeto de promover nuevas prácticas institucionales por la defensa y protección de los deberes y derechos de esta población en el país, resaltando la corresponsabilidad que debe existir entre los diferentes entes gubernamentales en el diseño y ejecución de la política migratoria en el marco del “Socialismo Bolivariano”.

Elaboración del anteproyecto para el registro y caracterización de la población trabajadora migrante que reside en el territorio de la República Bolivariana de Venezuela.

Desarrollo de las Mesas de Trabajo Interinstitucionales, a objeto de construir en colectivo la posición de los entes involucrados con la temática migratoria en torno a la viabilidad de ratificación de la "Convención Internacional sobre la Protección de los Derechos de los Trabajadores Migratorios y sus Familiares".

Realización del Encuentro de Autoridades Migratorias laborales en el marco de la estrategia de Formación- Comunicación sobre Deberes y Derechos Laborales de las trabajadoras y trabajadores migrantes y su familia en la República Bolivariana de Venezuela (fase II), con el propósito de concientizar a los servidores y servidoras públicos por la defensa, protección y promoción de los derechos laborales y deberes de la población migrante en el país que se encuentra en condiciones de vulnerabilidad.

Articulación con entes gubernamentales tales como Procuraduría General de la República, Defensoría del Pueblo, Ministerio del Poder Popular para las Relaciones Interiores y Justicia, Ministerio del Poder Popular para las Relaciones Exteriores, Ministerio Público, Consejo Nacional de los Derechos del Niño y del Adolescente, y la Organización Internacional para las Migraciones (OIM).

Participación activa en Reuniones, Encuentros, Conferencias y Foros relacionados con el posicionamiento estratégico en los espacios internacionales de la visión socialista del tema migratorio. Entre estos encuentros cabe mencionar:

- *VII Conferencia Suramericana sobre Migraciones* realizada en la ciudad de Caracas en el mes de julio, la cual se planteó como un espacio de trabajo y diálogo entre los gobiernos de la región para concretar políticas y lineamientos sobre el tema de la migración con miras a incorporar la dimensión migratoria en los procesos de integración de América del Sur.

- 1 era Reunión de Amigos del Foro en la ciudad de Ginebra –Suiza, en el mes de diciembre que sirvió como marco preparatorio al II Foro Mundial sobre Migración y Desarrollo que tendrá lugar en Manila en el año 2008.

LOGROS

Firma de Memorando de Entendimiento con el Ministerio del Trabajo de la República de Cuba, con la finalidad de incentivar la cooperación entre los países en desarrollo para incrementar los índices de bienestar de nuestros pueblos y fomentar el diálogo coherente, decidido y homogéneo con los países desarrollados. Este instrumento tiene como objetivo ejecutar proyectos, programas y acciones de cooperación institucional y de asistencia técnica que promuevan el intercambio de conocimientos y experiencias prácticas en materia de Seguridad y Salud en el trabajo, Inspección y Supervisión del Trabajo, Políticas de Empleo, Educación, Capacitación y Formación de Cuadros Directivos, Funcionarias y Funcionarios así como de Trabajadores y Trabajadoras.

INSUMOS PARA ALCANZAR LOS LOGROS

Misión Oficial a la ciudad de La Habana – Cuba para celebrar un encuentro entre las máximas autoridades de los Ministerios Homólogos con el propósito de acordar los términos de intercambio que aplicarían en el Marco de la Comisión Mixta Venezuela – Cuba. Este encuentro se llevó a cabo durante los días 05 y 06 de febrero del año 2007.

Las acciones de cooperación entre las partes incluirán entre otras modalidades:

- El diseño de una pasantía en Inspección del Trabajo para Inspectores de la República Bolivariana de Venezuela.

- La capacitación y entrenamiento a inspectores venezolanos en protección de maquinarias en la industria azucarera, sistemas constructivos y recipientes a presión.
- La admisión de especialistas venezolanos en el Diplomado y la Maestría de Seguridad y Salud en el Trabajo.
- La organización de Seminarios y Talleres sobre procedimientos para la Inspección.

LOGROS

Se firmó el Convenio Multilateral Iberoamericano de Seguridad Social, donde se reconoce que la Seguridad Social tiene una dimensión importante en el desarrollo del trabajo digno y decente, especialmente cuando existe un proceso de globalización caracterizado por las relaciones complejas que suponen una creciente interdependencia como consecuencia del movimiento fluido de personas, bienes y servicios, tecnología, información, entre otros.

INSUMOS PARA ALCANZAR LOS LOGROS

En la V Conferencia Iberoamericana de Ministros / Máximos Responsables de Seguridad Social, reunidos en Segovia (España) los Días 8 y 9 de Septiembre 2005, se establecieron los lineamientos generales y principios a los que se debería atener el futuro Convenio Iberoamericano de Seguridad Social que garantizará los derechos de seguridad social de los trabajadores migrantes y sus familias. En tal sentido, se solicitó la participación de la Secretaría General Iberoamericana de Seguridad Social (OISS), conjuntamente con otros organismos internacionales.

Realización de un primer borrador denominado “Anteproyecto de Convenio Iberoamericano de Seguridad Social”, el cual sería analizado por los países que conforman el bloque iberoamericano.

- Se asistió a los encuentros en Chile los días 19 y 20 de abril y a Brasil los días 5 y 6 de junio del año 2007, correspondientes a la segunda y

tercera reunión técnica para la revisión del borrador del Convenio Multilateral Iberoamericano de Seguridad Social.

Su elaboración implicó la coordinación normativa en materia de protección social que, sin alterar los respectivos sistemas nacionales, permitan a los países firmantes garantizar la igualdad de trato y los derechos adquiridos o en curso de adquisición de los trabajadores migrantes y de sus dependientes.

POLÍTICA

Mejorar y transformar los procesos sustantivos del Ministerio hacia la prestación de servicios con altos niveles de eficacia, eficiencia y efectividad a través del desarrollo de proyectos que fortalezcan su capacidad de gestión.

LOGROS

Se impartió a doscientas personas el Plan de Formación de Formadores en su primera y segunda fase, lo cual permitió proporcionarle a los participantes, las herramientas básicas que les garantizarán un adecuado desempeño como facilitadores y multiplicadores, para que puedan impulsar procesos de participación socio - productivo y socio - político dentro de sus propias comunidades, fortaleciendo las redes interinstitucionales, regionales y de articulación con las comunidades organizadas.

INSUMOS PARA ALCANZAR LOS LOGROS

Sistematización de los debates con las Direcciones de Líneas involucradas en la implementación del Plan de Formación de formadores.

Documentos bases para la difusión e intercambio y potenciación del Plan de Formación de Formadores.

Plan de Formación de Formadores dirigido a los funcionarios (as) adscritos a la Dirección General de Empleo y comunidades a nivel nacional, en el marco del tercer motor “Moral y Luces”.

Articulación con diversos entes institucionales, con el propósito de unificar políticas de formación y capacitación orientadas a consolidar unidades de producción y gestión socialista.

Mesas de trabajo relacionadas con la construcción colectiva de las políticas de Empleo y discusión de la Ley del Régimen Prestacional de Empleo dirigidos a los trabajadores y trabajadoras.

LOGROS

Asesoramiento y asistencia en materia estadística a las unidades del Ministerio y sus entes adscritos, con relación a: Indicadores de la Fuerza de Trabajo (Tasa de Desempleo, Tasa de Ocupación, Formalidad, Informalidad, entre otros), Canasta Básica, Índice de Precios al Consumidor (IPC), Salario Mínimo, Organizaciones Sindicales, Convenciones Colectivas de Trabajo, Trámites en Materia de Inamovilidad, Decisiones, Usuarios Atendidos, Declaración de Accidentes, Registro Nacional de Empresas y Establecimientos, Declaración Trimestral y Solvencia Laboral. Además, dándole respuesta a las solicitudes de información referente a: Convenciones Colectivas de Trabajo y Accidentes de Trabajo a usuarios externos, a los siguientes organismos: Instituto Nacional de Estadística, Banco Central de Venezuela, Asamblea Nacional y estudiantes de diferentes niveles de educación superior.

INSUMOS PARA ALCANZAR LOS LOGROS

Durante el año 2007 se logró realizar 39 asesorías y asistencias, lo cual representa un 70% de la meta programada; se dio respuesta a las solicitudes de información estadística a los siguientes usuarios internos y entes adscritos: Despacho del Ministro, Despacho del Viceministro del Trabajo, Despacho del Viceministro de Seguridad Social, Dirección General de Relaciones Laborales, Dirección General de Seguridad Social, Dirección General de Procuraduría de Trabajadores, Dirección General de Empleo e INPSASEL.

LOGROS

Desarrollo y fortalecimiento de los sistemas de información del Ministerio, a través de la implementación de seis plataformas tecnológicas: Seguridad, Servidores, Correo, Página Web, Redes y Telecomunicaciones; para la

optimización de los sistemas de información y comunicación entre los usuarios internos y externos del Ministerio (Ver cuadros N° 12 y 13).

Con la realización e implementación de estos sistemas, se logró incrementar los procesos de planeación y control de la organización, así como mejorar la calidad y eficiencia de la información que se maneja en el MINPPTRASS.

INSUMOS PARA ALCANZAR LOS LOGROS

Los insumos utilizados para la Instalación, Administración, Mantenimiento de la Plataforma Tecnológica de la Institución que se realizan por medio de Redes de Área Local (LAN) y para los Sistemas de Telecomunicaciones son los siguientes: bobinas de cable UTP, categoría cinco; conectores RJ45, RJ11 y RJ18; canaletas para pisos y paredes; herramientas para ensamblar conectores a cables; probadores de continuidad; detectores de averías; panel de conexión de cables (Patch Panel); cintas doble fax; guayas; maletines de herramientas en general (redes y telecomunicaciones); cajetines y conectores para terminales; switches, routers, concentradores, firewall, centrales telefónicas y teléfonos analógicos y digitales; regletas para telefonía; baterías; tuberías corrugadas; servidores para redes marcas Sun Microsystems, HP, Dell e IBM; computadores personales marcas Sun Microsystems, HP, Dell.

El equipo humano requerido para estos procedimientos está conformado por Ingenieros en Sistemas, Técnicos Superiores Universitarios en Informática, Telecomunicaciones y Redes con experiencia y experticia en la instalación, administración, mantenimiento y configuración de equipos y materiales tanto activos como pasivos en las áreas de soporte, sistemas, redes, informática y telecomunicaciones (datos y voz).

El perfil del personal empleado para estos procesos está constituido por Analistas Programadores en ambiente Web bajo las Plataformas LINUX-

PHPS- MYSQL- POSTGRESQL, Diseñadores Gráficos para la administración y actualización de las páginas Web e intranet.

LOGROS

Diseño de un Convenio Instruccional con el Instituto Nacional de Cooperación Educativa Socialista para los empleados y obreros de este ministerio a nivel Nacional, con el fin de satisfacer las necesidades de adiestramiento a través de esta institución del Estado que se adapta a los requerimientos del Ministerio para sus Trabajadores y trabajadoras.

INSUMOS PARA ALCANZAR LOS LOGROS

Análisis de la propuesta por parte del nivel supervisorio de este Ministerio de ciento sesenta y cinco (165) cursos que fueron dictados a nivel nacional con la participación de tres mil doscientos ochenta (3.280) participantes comprendidos en los niveles: Gerencial, Técnico Profesional, Administrativo y Obrero, y la cancelación por parte de este Ministerio a esa institución de doscientos cincuenta y dos millones seiscientos setenta mil trescientos cincuenta bolívares con 00/100 céntimos (Bs. 252.670.350,00). Este plan de adiestramiento corresponde a una de las fases de la preparación técnica de los trabajadores y trabajadoras de este Ministerio para concretar con efectividad las labores asignadas en cada una de sus dependencias administrativas que incidirán en las respuestas oportunas a nuestros usuarios internos y externos (Ver gráfico N° 06).

PROYECTOS EJECUTADOS

POLÍTICA

Garantizar la defensa del derecho a un trabajo digno y decente, mediante el fortalecimiento de los servicios de promoción, intermediación, fiscalización, formación y defensa de los derechos y de las obligaciones de los trabajadores y las trabajadoras.

PROYECTOS

- Plan de implantación del Nuevo Modelo de Justicia Administrativa del Trabajo.
- Fortalecimiento del Servicio Nacional de Empleo.
- Asesorar, asistir y representar judicial, extrajudicial y en sede administrativa a los trabajadores en forma gratuita.
- Consolidar el Ministerio del Trabajo como fuente confiable, oportuna y segura de información en los indicadores laborales de empleo, seguridad social e industrial.
- Sistema de Información de Seguridad Social, Registro Único de Empresas y Establecimientos.
- Fortalecimiento de la Dirección de Tecnologías de Información y Comunicación.
- Modernización y creación de los servicios de información de la Oficina de Documentación y Biblioteca.
- Programa de formación y capacitación integral de los funcionarios hacia el Nuevo Marco Institucional de la Administración Pública.
- Investigación y caracterización de la fuerza de trabajo, mercado de trabajo y seguimiento de los indicadores claves de la economía nacional.

POLÍTICA

Promover la responsabilidad social de los empleadores, garantizando la protección de las fuentes de empleo y que estas sean seguras y de calidad.

PROYECTOS

- Garantizar el cumplimiento de las órdenes y decisiones emanadas de las Inspectorías del Trabajo, e intervenir en la solución de los reclamos laborales.
- Garantizar el cumplimiento de las órdenes y fortalecimiento de las Inspecciones de las Unidades de Supervisión y del Plan de Inspección para Trabajadores y Trabajadoras en Regímenes Especiales. (trabajadores y trabajadoras rurales, conserjes, cooperativas, pesqueros, indígenas, con discapacidad y, niños, niñas y adolescentes).
- Inscripción y actualización de empresas y establecimientos ante el RNEE y otorgamiento de la Solvencia Laboral.
- Integrar sociolaboral y socioproductivamente a las personas con discapacidad.

POLÍTICA

Garantizar una Seguridad Social para todos y para todas, ampliando la calidad y cobertura de las prestaciones.

PROYECTOS

- Nueva Institucionalidad de la Seguridad Social.
- Ampliar la cobertura de la Seguridad Social.

POLÍTICA

Estimular y promover la democratización de las organizaciones de trabajadores para la defensa colectiva de sus derechos.

PROYECTOS

- Registro de Organizaciones Sindicales.

POLÍTICA

Recuperar el poder adquisitivo de los trabajadores y trabajadoras, fortaleciendo los mecanismos institucionales que influyen en el mercado de trabajo y los procesos de sindicación y negociación colectiva.

PROYECTOS

- Promoción y regulación de la negociación colectiva.
- Promover y participar en el desarrollo operativo de las empresas cogestionadas.

POLÍTICA

Fomentar y dirigir el diálogo social para la generación de un modelo económico y social diversificado, productivo, incluyente y de justicia social, cuyas relaciones de producción se fundamenten en la solidaridad.

PROYECTOS

- Contribución al impulso y fortalecimiento de la economía social mediante aportes directos o créditos otorgados a través de instituciones financieras y/o micro financieras, dirigidos a cooperativas y otras organizaciones de sectores socio productivos.

POLÍTICA

Posicionamiento internacional del Ministerio en materia sociolaboral para fortalecer el equilibrio multipolar y la agenda social.

PROYECTOS

- Atención dirigida a la Población Migrante Laboral Internacional.
- Posicionamiento Internacional de Venezuela en materia Sociolaboral.

POLÍTICA

Mejorar y transformar los procesos sustantivos del Ministerio hacia la prestación de servicios con altos niveles de eficacia, eficiencia y efectividad a través del desarrollo de proyectos que fortalezcan su capacidad de gestión.

PROYECTOS

- Formación profesional de la Fuerza de Trabajo que atiende el Servicio Nacional de Empleo.
- Posicionamiento de la Gestión del Ministerio a través de la Comunicación e Información Intra y Extra institucional.

FICHA DE PROYECTO

OBJETIVO ESTRATÉGICO: Avanzar en la Conformación de la Nueva Estructura Social.						
POLÍTICA: Promover la responsabilidad social de los empleadores garantizando la protección de las fuentes de empleos y que estas sean seguras y de calidad.						
ENUNCIADO DEL PROYECTO: Garantizar el Cumplimiento de las Ordenes y Decisiones Emanadas de las Inspectorías del Trabajo, e Intervenir en la Solución de los Reclamos Laborales.						
ORGANO O ENTE EJECUTOR: Ministerio del Poder Popular para el Trabajo y Seguridad Social.						
LOCALIZACIÓN: Nacional						
DESCRIPCION DEL PROYECTO: Este proyecto busca garantizar la protección de los derechos laborales individuales de los trabajadores y trabajadoras por parte de los patronos infractores de la ley a través de las Inspectorías del Trabajo.						
Inicio:	01/01/2007	Monto Total Proyecto (En Bolívars) 24.288.249.952,00		Financiamiento (En Bolívars) Aprobado 2007: 24.288.249.952,00 Ejecutado 2007: 16.790.498.760,85 Aprobado Total: 24.288.249.952,00 Ejecutado Total: 16.790.498.760,85		
Fin	31/12/2007					
% de Avance Físico del Proyecto:		2007	90%			
		Total	90%			
Fuentes de Financiamiento del proyecto	Fuente	Recursos Ordinarios	Recursos Propios	Crédito Adicional		
	Monto Total	24.288.249.952,00				
Bien o Servicio (Meta Total)	Meta Física 2007	Ejecución Física 2007	%	Meta Financiera 2007	Ejecución Financiera 2007	%
Notificación de los Procedimientos Administrativos del Trabajo	268.870	164.465	61,17	5.209.214.638,00	3.943.685.867,10	75,7
Tramitación de Casos por las Salas de Reclamos	113.048	131.532	116,4	7.165.932.471,00	4.453.473.831,20	62,1
Tramitación de Casos de Despidos Masivos	14	9	64,29	31.206.238,00	15.782.818,07	50,6
Tramitación de Propuesta de Sanción	37.425	53.242	142,3	4.175.847.490,00	3.033.772.903,15	72,7
Tramitación de Solicitudes de Reenganche y Calificaciones de Falta	58.048	48.948	84,32	7.166.049.115,00	5.343.783.341,33	74,6

FICHA DE PROYECTO

OBJETIVO ESTRATÉGICO: Avanzar en la Conformación de la Nueva Estructura Social.						
POLÍTICA: Promover la responsabilidad social de los empleadores garantizando la protección de las fuentes de empleos y que estas sean seguras y de calidad.						
ENUNCIADO DEL PROYECTO: Garantizar el Cumplimiento de las Órdenes y Fortalecimiento de las Inspecciones de las Unidades de Supervisión y del Plan de Inspección para Trabajadores y Trabajadoras en Regímenes Especiales. (Trabajadores y Trabajadoras Rurales, Conserjes, Cooperativas, Pesqueros, Indígenas, con Discapacidad y, Niños, Niñas y Adolescentes).						
ORGANO O ENTE EJECUTOR: Ministerio del Poder Popular para el Trabajo y Seguridad Social.						
LOCALIZACIÓN: Nacional						
DESCRIPCION DEL PROYECTO: Este proyecto busca garantizar la protección de los derechos laborales individuales de los trabajadores y trabajadoras por parte de los patronos infractores de la ley a través de las Inspectorías del Trabajo. Asimismo busca desarrollar un sistema de inspección del trabajo de amplia cobertura y transparente, que goce de credibilidad y fuerza coercitiva, que incluya la defensa de los derechos laborales, de seguridad social, seguridad y salud en el trabajo de los trabajadores en regímenes especiales: niños y adolescentes, amas de casa, rural, conserjes y otros, sectores que estaban excluidos de los sistemas de inspecciones de las anteriores administraciones laborales.						
Inicio:	01/01/2007	Monto Total Proyecto (En Bolívars) 22.664.081.855,00	Financiamiento (En Bolívars)			
Fin	31/12/2007		Aprobado 2007: 22.664.081.855,00 Ejecutado 2007: 19.354.634.439,58 Aprobado Total: 22.664.081.855,00 Ejecutado Total: 19.354.634.439,58			
% de Avance Físico del Proyecto:		2007	88%			
		Total	88%			
Fuentes de Financiamiento del proyecto	Fuente	Recursos Ordinarios		Recursos Propios	Crédito Adicional	
	Monto Total	22.664.081.855,00				
Bien o Servicio (Meta Total)	Meta Física 2007	Ejecución Física 2007	%	Meta Financiera 2007	Ejecución Financiera 2007	%
Difusión e Información de los Procesos de Inspección	4	-	0	401.877.884,00	352.131.790,00	87,62
Inspecciones realizadas para el cumplimiento de la normativa laboral.	18.029	39.843	220,99	13.070.048.985,00	10.852.685.787,00	83,03
Reinspecciones realizadas para subsanar el incumplimiento de la normativa laboral	18.024	12.355	68,547	194.557.143,00	64.813.787,05	33,31
Constatar el Acatamiento de la Decisión de Reenganche por parte del Patrono.	41.280	7.500	18,169	1.852.615.668,00	1.520.651.643,14	82,08
Inspecciones realizadas para mejorar las condiciones de trabajo en el sector formal (niños, niñas, adolescentes, rural, conserjes, cooperativas, pesqueros, indígenas y trabajadores con discapacidad)	20.982	26.642	126,98	6.661.481.162,00	6.305.940.208,69	94,66
Reinspecciones realizadas para Constatar la subsanación sobre el incumplimiento detectado en los planes de inspecciones especiales.	20.982	6.849	32,642	16.081.232,00	11.903.472,73	74,02
Investigación realizada para la Planificación, control evaluación de las unidades de supervisión	12	12	100	447.419.773,00	246.507.750,97	55,10

FICHA DE PROYECTO

OBJETIVO ESTRATÉGICO: Avanzar en la Conformación de la Nueva Estructura Social.						
POLÍTICA: Promover la responsabilidad social de los empleadores garantizando la protección de las fuentes de empleos y que estas sean seguras y de calidad.						
ENUNCIADO DEL PROYECTO: Inscripción, Actualización de Empresas y Establecimientos ante el RNEE y Otorgamiento de la Solvencia Laboral.						
ORGANO O ENTE EJECUTOR: Ministerio del Poder Popular para el Trabajo y Seguridad Social.						
LOCALIZACIÓN: Nacional						
DESCRIPCION DEL PROYECTO: La Inscripción y Actualización de Empresas y Establecimiento ante el RNEE y Otorgamiento de la Solvencia Laboral, tiene como finalidad institucionalizar el RNEE y la entrega de la Solvencia Laboral para reforzar los medios legales destinado a la protección de los derechos laborales y sociales de los trabajadores y trabajadoras y así como constatar el cumplimiento de la responsabilidad social de las empresas.						
Inicio:	01/01/2007	Monto Total Proyecto (En Bolívars)		Financiamiento (En Bolívars)		
Fin	31/12/2007	3.646.826.253,00		Aprobado 2007: 3.646.826.253,00 Ejecutado 2007: 2.852.463.226,32 Aprobado Total: 3.646.826.253,00 Ejecutado Total: 2.852.463.226,32		
% de Avance Físico del Proyecto:		2007	80%			
		Total	80%			
Fuentes de Financiamiento del proyecto	Fuente	Recursos Ordinarios	Recursos Propios	Crédito Adicional		
	Monto Total	3.646.826.253,00				
Bien o Servicio (Meta Total)	Meta Física 2007	Ejecución Física 2007	%	Meta Financiera 2007	Ejecución Financiera 2007	%
Promover la responsabilidad social de los empleadores garantizando la protección de los fuentes de empleo y que éstas sean seguras y de calidad.	500.000	311.058	62,2	2.554.299.053,00	1.961.540.064,44	76,794
Trabajador Beneficiado en cuanto a la Tramitación de Solvencia (Verificación y Validación de Información) (Trabajador Beneficiado)	250.000	297.870	119	1.092.527.200,00	890.923.161,88	81,55

FICHA DE PROYECTO

OBJETIVO ESTRATÉGICO: Acelerar la construcción del nuevo modelo productivo, rumbo a la creación del nuevo sistema económico.

POLÍTICA: Recuperar el poder adquisitivo de los trabajadores (as) fortaleciendo los mecanismos institucionales que influyen en el mercado de trabajo y promover los procesos de sindicalización y convenciones colectivas.

ENUNCIADO DEL PROYECTO: Promoción y Regulación de la Negociación Colectiva.

ORGANO O ENTE EJECUTOR: Ministerio del Poder Popular para el Trabajo y la Seguridad Social.

LOCALIZACIÓN: Nacional

DESCRIPCION DEL PROYECTO: El proyecto de la Negociación colectiva tiene como objetivo principal fortalecer los mecanismos institucionales: Normativas Laborales, Convenciones Colectivas, Pliegos de Peticiones, que permitan garantizar los derechos sociolaborales de los trabajadores y trabajadoras de la República Bolivariana de Venezuela, que permitan garantizar el disfrute de los derechos sociolaborales (salario, salud, condiciones de trabajo, alimentación y otros) de los trabajadores y trabajadoras del sector público y privado.

Inicio: 01/01/2007		Monto Total Proyecto (En Bolívares) 5.548.946.763,00	Financiamiento (En Bolívares)	
Fin 31/12/2007			Aprobado 2007: 5.548.946.763,00 Ejecutado 2007: 3.038.833.617,93	
% de Avance Físico del Proyecto:		2007	80%	
		Total	80%	
		Aprobado Total: 5.548.946.763,00 Ejecutado Total: 3.038.833.617,93		

Fuentes de Financiamiento del proyecto	Fuente	Recursos Ordinarios	Recursos Propios	Crédito Adicional
	Monto Total	5.548.946.763,00		

Bien o Servicio (Meta Total)	Meta Física 2007	Ejecución Física 2007	%	Meta Financiera 2007	Ejecución Financiera 2007	%
Proyectos de Convención Colectiva Tramitados de Ámbito Local	1.950	2.061	105,69	3.823.966.073,09	2.082.754.201,50	54,47
Tramitar las Solicitudes de Reducción de Personal	10	2	20	19.814.160,73	2.398.656,60	12,11
Mediación, Conciliación y Arbitraje de los Conflictos Presentados ante el MINPPTRASS	215	200	93,023	413.641.879,08	173.074.275,08	41,84
Trabajadores Beneficiados por la Contratación Colectiva	19	7	36,842	36.216.540,00	15.653.980,22	43,22
Tramitación de Pliegos de Peticiones de ámbito Local	815	834	102,33	763.694.933,00	458.442.919,23	60,03
Tramitación de Pliegos de Peticiones de Ámbito Nacional	25	16	64	30.758.160,73	14.858.933,64	48,31
Proyectos de Convención Colectiva Tramitados de Ámbito Nacional	65	131	201,54	460.855.016,37	291.650.651,66	63,28

FICHA DE PROYECTO

OBJETIVO ESTRATÉGICO: Avanzar en la Conformación de la Nueva Estructura Social.						
POLÍTICA: Garantizar la defensa del derecho a un trabajo digno y decente, mediante el fortalecimiento de los servicios de promoción, intermediación fiscalización, formación y defensa de los derechos y de las obligaciones de los trabajadores (as).						
ENUNCIADO DEL PROYECTO: Plan de Implantación del Nuevo Modelo de Justicia Administrativa del Trabajo.						
ORGANO O ENTE EJECUTOR: Ministerio del Poder Popular para el Trabajo y Seguridad Social.						
LOCALIZACIÓN: Nacional						
DESCRIPCION DEL PROYECTO: Esta línea de acción tiene como finalidad avanzar en la reivindicación de la imagen de la administración pública y del Estado como garantes de los derechos humanos y en particular de los derechos y deberes laborales. Por lo que se fundamenta en la transformación los procesos sustantivos llevados por ante las Inspectorías del Trabajo, apoyados en 5 componentes fundamentales: Optima Infraestructura, Automatización de los Procesos y Plataformas Tecnológicas de Punta, Mejoramiento del Recurso Humano, Fortalecimiento de la Imagen Institucional y Mejoramiento de los Procesos y Procedimientos de Trabajo.						
Inicio:	01/01/2007	Monto Total Proyecto (En Bolívares) 27.213.984.366,00		Financiamiento (En Bolívares)		
Fin	31/12/2007			Aprobado 2007: 27.213.984.366,00 Ejecutado 2007: 22.444.371.180,20 Aprobado Total: 27.213.984.366,00 Ejecutado Total: 22.444.371.180,20		
% de Avance Físico del Proyecto:		2007	26%			
		Total	26%			
Fuentes de Financiamiento del proyecto	Fuente	Recursos Ordinarios		Recursos Propios	Crédito Adicional	
	Monto Total	27.213.984.366,00				
Bien o Servicio (Meta Total)	Meta Física 2007	Ejecución Física 2007	%	Meta Financiera 2007	Ejecución Financiera 2007	%
Seguimiento, Control de Gestión y Evaluación de los Proyectos y Acciones que Deberá Ejecutar y de los Cuales Será Responsable Directo la Unidad	11	3	27,3	788.334.222,00	441.548.729,33	56,01
Personal que laborara en las Nuevas Sedes Capacitado sobre los Procesos y Procedimientos Operativos, sobre los cuales deberán operar, los Nuevos Modelos	11	3	27,3	59.467.267,00	11.667.742,67	19,62
Implantación de Unidades de Atención Primaria al Trabajador	13	-	0	3.083.361.511,00	2.062.998.033,39	66,91
Implantación de Nuevo Modelo de Justicia Administrativa del Trabajo, en función de brindar respuesta oportuna a los trabajadores en la defensa de sus derechos.	11	3	27,3	21.244.679.455,00	19.134.182.862,87	90,07
Adiestrar al personal que laborará en las Sedes del Nuevo Modelo, sobre la estructura organizativa y valores institucionales.	400	64	16	1.797.729.557,00	578.274.496,30	32,17
Promocionar a través de campañas informativas la apertura de las Sedes incorporadas al "Nuevo Modelo de Justicia Administrativa del Trabajo", y los servicios que prestan las mismas.	1	-	0	240.412.354,00	215.669.315,64	89,71

FICHA DE PROYECTO

OBJETIVO ESTRATÉGICO: Avanzar en la Conformación de la Nueva Estructura Social.						
POLÍTICA: Estimular y promover la democratización a las organizaciones de trabajadores para la defensa colectiva de sus derechos.						
ENUNCIADO DEL PROYECTO: Registro de Organizaciones Sindicales						
ORGANO O ENTE EJECUTOR: Ministerio del Poder Popular para el Trabajo y Seguridad Social.						
LOCALIZACIÓN: Nacional						
DESCRIPCION DEL PROYECTO: Registro de organizaciones Sindicales: con esta línea de acción se busca facilitar los procesos de registros de las organizaciones sindicales en los sectores público y privado a nivel nacional, regional y local, con la finalidad de promover y estimular la democratización de estas organizaciones de trabajadores, en función de que los mismos difundan, desarrollen y protejan sus derechos sociolaborales y sus condiciones de trabajo. Todo ello en el marco de la consolidación de la justicia social.						
Inicio:	01/01/2007	Monto Total Proyecto (En Bolívares) 3,258,520,069	Financiamiento (En Bolívares)			
Fin	31/12/2007		Aprobado 2007: 3.258.520.069 Ejecutado 2007: 1.693.941.897,14 Aprobado Total: 3.258.520.069 Ejecutado Total: 1.693.941.897,14			
% de Avance Físico del Proyecto:		2007	80%			
		Total	80%			
Fuentes de Financiamiento del proyecto	Fuente	Recursos Ordinarios	Recursos Propios	Crédito Adicional		
	Monto Total	3.258.520.069,00				
Bien o Servicio (Meta Total)	Meta Física 2007	Ejecución Física 2007	%	Meta Financiera 2007	Ejecución Financiera 2007	%
Registro de Organizaciones Sindicales de Ámbito Local	637	942	147,9	2.753.366.356,00	1.419.695.780,80	51,56
Legitimar las organizaciones sindicales, federaciones y confederaciones de ámbito nacional con la finalidad que las directivas representen los verdaderos intereses de los trabajadores.	18	8	44,44	22.153.440,00	10.566.168,67	47,70
Actualizar las juntas directivas con la finalidad de garantizar la verdadera representatividad de los derechos de los trabajadores	2.301	520	22,6	176.463.545,00	73.642.974,76	41,73
Registro de Organizaciones Sindicales de Ámbito Nacional	20	54	270	306.536.728,00	190.036.972,91	61,99

FICHA DE PROYECTO

OBJETIVO ESTRATÉGICO: Avanzar en la conformación de la nueva estructura social						
POLÍTICA: Garantizar la defensa del derecho a un trabajo digno y decente, mediante el fortalecimiento de los servicios de promoción, intermediación, fiscalización, formación y defensa de los derechos y de las obligaciones de los trabajadores y trabajadoras.						
ENUNCIADO DEL PROYECTO: Fortalecimiento del Servicio Nacional de Empleo						
ORGANO O ENTE EJECUTOR: Ministerio del Poder Popular para el Trabajo y Seguridad Social.						
LOCALIZACIÓN: Nacional						
DESCRIPCION DEL PROYECTO: Cumplir con lo establecido en la Ley de Seguridad Social relacionado con la creación del Servicio Nacional de Empleo para la incorporación progresiva (inclusión) de la población en empleos productivos						
Inicio:	01/01/2007	Monto Total Proyecto (En Bolívars) 9.693.891.621,39		Financiamiento (En Bolívars) Aprobado 2007: 9.693.891.621,39 Ejectuado 2007: 4.590.118.860,63 Aprobado Total: 9.693.891.621,39 Ejectutado Total: 5.775.161.201,42		
Fin	31/12/2007					
% de Avance Físico del Proyecto:		2007	49%			
		Total	49%			
Fuentes de Financiamiento del proyecto	Fuente	Recursos Ordinarios	Recursos Propios	Crédito Adicional		
	Monto Total	9.693.891.621,39				
Bien o Servicio (Meta Total)	Meta Física 2007	Ejecución Física 2007	%	Meta Financiera 2007	Ejecución Financiera 2007	%
Unidad Administradora desconcentrada	35	2	5,71	2.102.770.491,72	464.160.759,67	22
Por Intermediación sociolaboral y socioproductiva	155.520	89.512	57,6	5.542.937.899,94	3.816.875.775,10	69
Por orientación sociolaboral y socioproductiva	129.184	53.678	41,6	2.048.183.229,73	1.494.124.666,65	73

FICHA DE PROYECTO

OBJETIVO ESTRATÉGICO: Acelerar la construcción del nuevo modelo productivo, rumbo a la creación del nuevo sistema económico

POLÍTICA: Fomentar y dirigir el dialogo social, para la generación de un modelo económico y social diversificado, productivo, incluyente y de justicia social, cuyas relaciones de producción se fundamenten en la solidaridad.

ENUNCIADO DEL PROYECTO: Contribución al impulso y fortalecimiento de la economía social mediante aportes directos o créditos otorgados a través de instituciones financieras y/o micro financieras, dirigidos a cooperativas y otras organizaciones de sectores socio productivos.

ORGANO O ENTE EJECUTOR: Ministerio del Poder Popular para el Trabajo y Seguridad Social.

LOCALIZACIÓN: Nacional

DESCRIPCION DEL PROYECTO: Contribución al impulso de las cooperativas y organizaciones de sectores productivos para la diversificación de la economía y el fortalecimiento de la economía social.

Inicio:	01/01/2007	Monto Total Proyecto (En Bolívares) 1.022.840.828,27	Financiamiento (En Bolívares)	
Fin	31/12/2007		Aprobado 2007: 1.022.840.828,27 Ejecutado 2007: 622.659.272,65 Aprobado Total: 1.022.840.828,27 Ejecutado Total: 622.659.272,65	
% de Avance Físico del Proyecto:		2007	34%	
		Total	34%	

Fuentes de Financiamiento del proyecto	Fuente	Recursos Ordinarios	Recursos Propios	Crédito Adicional
	Monto Total	1.022.840.828,27		

Bien o Servicio (Meta Total)	Meta Física 2007	Ejecución Física 2007	%	Meta Financiera 2007	Ejecución Financiera 2007	%
Cooperativa Formada	75	-	0	60.115.375,00	21.521.944,91	36
Unidad Fortalecida	250	-	0	327.613.198,00	158.093.647,61	48
Usuario Atendido	150	201	134	123.066.158,00	53.049.699,09	43
Mesas de diálogo para fomentar y mantener las relaciones con los sectores productivos	8	-	0	512.046.097,00	389.993.981,04	76

FICHA DE PROYECTO

OBJETIVO ESTRATÉGICO: Acelerar la creación de la nueva institucionalidad del aparato del Estado.						
POLÍTICA: Mejorar y transformar los procesos sustantivos del Ministerio hacia la prestación de servicios con altos niveles de eficacia y efectividad a través del desarrollo de proyectos que fortalezcan su capacidad de gestión.						
ENUNCIADO DEL PROYECTO: Formación Profesional de la Fuerza de Trabajo que atiende el Servicio Nacional del Empleo.						
ORGANO O ENTE EJECUTOR: Ministerio del Poder Popular para el Trabajo y Seguridad Social.						
LOCALIZACIÓN: Nacional						
DESCRIPCION DEL PROYECTO: Orientación e inserción a la población en empleos productivos.						
Inicio:	01/01/2007	Monto Total Proyecto (En Bolívars) 4.948.749.772,00		Financiamiento (En Bolívars) Aprobado 2007: 4.948.749.772,00 Ejecutado 2007: 1.179.088.357,85 Aprobado Total: 4.948.749.772,00 Ejecutado Total: 1.179.088.357,85		
Fin	31/12/2007					
% de Avance Físico del Proyecto:		2007	43%			
		Total	43%			
Fuentes de Financiamiento del proyecto	Fuente	Recursos Ordinarios	Recursos Propios	Crédito Adicional		
	Monto Total	4.948.749.772,00				
Bien o Servicio (Meta Total)	Meta Física 2007	Ejecución Física 2007	%	Meta Financiera 2007	Ejecución Financiera 2007	%
Persona Capacitada	1.500	105	7	112.529.565,00	42.609.283,21	38
Persona Capacitada	40.000	5.570	13,74	4.062.582.379,00	833.145.221,05	21
Informe	12	11	91,67	298.411.977,00	124.879.913,04	42
Documento Técnico	2	2	50	208.300.618,00	74.524.882,70	36
Guías que permitan la clasificación y orientación ocupacional de las nuevas formas de organizaciones productivas	2	-	0	266.925.233,00	103.929.057,85	39

FICHA DE PROYECTO

OBJETIVO ESTRATÉGICO: Seguir impulsando el nuevo sistema multipolar internacional						
POLÍTICA: Posicionamiento internacional del Ministerio en materia sociolaboral, para fortalecer el equilibrio multipolar y la agenda social.						
ENUNCIADO DEL PROYECTO: Atención dirigida a la población migrante laboral internacional.						
ORGANO O ENTE EJECUTOR: Ministerio del Poder Popular para el Trabajo y Seguridad Social.						
LOCALIZACIÓN: Nacional						
DESCRIPCION DEL PROYECTO: Atención e inserción laboral a la población migrante laboral internacional.						
Inicio:	01/01/2007	Monto Total Proyecto (En Bolívars) 1.303.673.996,00		Financiamiento (En Bolívars) Aprobado 2007: 1.303.673.996,00 Ejecutado 2007: 523.445.431,07 Aprobado Total: 1.303.673.996,00 Ejecutado Total: 523.445.431,07		
Fin	31/12/2007					
% de Avance Físico del Proyecto:		2007	87,63%			
		Total	87,63%			
Fuentes de Financiamiento del proyecto	Fuente	Recursos Ordinarios	Recursos Propios	Crédito Adicional		
	Monto Total	1.303.673.996,00				
Bien o Servicio (Meta Total)	Meta Física 2007	Ejecución Física 2007	%	Meta Financiera 2007	Ejecución Financiera 2007	%
Evento Organizado	2	2	100	235.281.731,72	45.113.941,80	19
Usuario Atendido	3.000	175	5,833	193.745.173,46	115.882.531,20	60
Usuario Atendido	3.000	2.741	91,37	556.050.607,56	263.633.086,07	47
Proyecto sobre la Implantación del Componente de Migraciones Laborales	2	2	100	318.596.483,07	98.815.872,00	31

FICHA DE PROYECTO

OBJETIVO ESTRATÉGICO: Avanzar en la conformación de la nueva estructura social.						
POLÍTICA: Promover la responsabilidad social de los empleadores, garantizando la protección de las fuentes de empleo y que estas sean de calidad.						
ENUNCIADO DEL PROYECTO: Integrar Sociolaboral y Socioproductivamente a las Personas Discapacidad.						
ORGANO O ENTE EJECUTOR: Ministerio del Poder Popular para el Trabajo y Seguridad Social.						
LOCALIZACIÓN: Nacional						
DESCRIPCION DEL PROYECTO: Incorporación progresiva (inclusión) a las personas con discapacidad en fuentes de empleos productivos.						
Inicio:	01/01/2007	Monto Total Proyecto (En Bolívars) 1.695.325.398,00		Financiamiento (En Bolívars) Aprobado 2007: 1.695.325.398,00 Ejecutado 2007: 1.024.471.162,34 Aprobado Total: 1.695.325.398,00 Ejecutado Total: 1.024.471.162,34		
Fin	31/12/2007					
% de Avance Físico del Proyecto:		2007	247%			
		Total	247%			
Fuentes de Financiamiento del proyecto	Fuente	Recursos Ordinarios		Recursos Propios	Crédito Adicional	
	Monto Total	1.695.325.398,00				
Bien o Servicio (Meta Total)	Meta Física 2007	Ejecución Física 2007	%	Meta Financiera 2007	Ejecución Financiera 2007	%
Ambiente Adecuado	170	319	188	638.568.465,23	329.151.801,71	52
atención integral para las personas con discapacidad	700	3.452	493	253.142.844,33	126.075.586,63	50
Conocer la situación actual de las personas con discapacidad (personas registradas)	150.000	38.561	26	109.630.968,16	67.948.062,77	62
Personas con discapacidad formadas	1.200	2.162	180	650.126.743,10	473.474.192,35	73
Formación socio productiva para la construcción de proyectos de inversión social	15	52	347	43.856.377,51	27.821.518,88	63

FICHA DE PROYECTO

OBJETIVO ESTRATÉGICO: Avanzar en la conformación de la nueva estructura social						
POLÍTICA: Garantizar la defensa del derecho a un trabajo digno y decente, mediante el fortalecimiento de los servicios de promoción, intermediación, fiscalización, formación y defensa de los derechos y de las obligaciones de los trabajadores y trabajadoras.						
ENUNCIADO DEL PROYECTO: Investigación y Caracterización de la Fuerza de trabajo, mercado de trabajo y seguimiento de los indicadores claves de la economía nacional.						
ORGANO O ENTE EJECUTOR: Ministerio del Poder Popular para el Trabajo y Seguridad Social.						
LOCALIZACIÓN: Nacional						
DESCRIPCION DEL PROYECTO: Diagnóstico de la fuerza de trabajo y el mercado de trabajo a nivel nacional a partir de indicadores pertinentes al contexto para obtener líneas de acción que puedan convertirse en políticas estratégicas de la institución.						
Inicio:	01/01/2007	Monto Total Proyecto (En Bolívars) 1.065.955.954,00		Financiamiento (En Bolívars) Aprobado 2007: 1.065.955.954,00 Ejecutado 2007: 500.281.606,21 Aprobado Total: 1.065.955.954,00 Ejecutado Total: 500.281.606,21		
Fin	31/12/2007					
% de Avance Físico del Proyecto:		2007	113%			
		Total	113%			
Fuentes de Financiamiento del proyecto	Fuente	Recursos Ordinarios		Recursos Propios	Crédito Adicional	
	Monto Total	1.065.955.954,00				
Bien o Servicio (Meta Total)	Meta Física 2007	Ejecución Física 2007	%	Meta Financiera 2007	Ejecución Financiera 2007	%
Informes y Boletines	12	15	125	160.896.872,00	89.499.205,00	56
Informes por entidad	12	15	125	402.858.768,00	177.382.721,21	44
Estudios Comparativos	1	2	200	283.348.935,00	137.586.667,00	49
Diseño de tres Observatorios Locales de Mercado de Trabajo	3	-	0	218.851.377,00	95.813.013,00	44

FICHA DE PROYECTO

OBJETIVO ESTRATÉGICO: Acelerarla constitución del nuevo modelo productivo rumbo a la creación del nuevo sistema económico						
POLÍTICA: Recuperar el poder adquisitivo de los trabajadores (as), fortaleciendo los mecanismos institucionales que influyen en el mercado de trabajo y los procesos de sindicación y negociación colectiva.						
ENUNCIADO DEL PROYECTO: Promover, y participar en el desarrollo operativo de las empresas cogestionadas.						
ORGANO O ENTE EJECUTOR: Ministerio del Poder Popular para el Trabajo y Seguridad Social.						
LOCALIZACIÓN: Nacional						
DESCRIPCION DEL PROYECTO: Acelerar la construcción del nuevo modelo productivo, rumbo a la creación del nuevo sistema económico social.						
Inicio:	01/01/2007	Monto Total Proyecto (En Bolívars) 591.702.051,00	Financiamiento (En Bolívars)			
Fin	31/12/2007		Aprobado 2007: 591.702.051,00 Ejecutado 2007: 436.673.405,06 Aprobado total 2007: 591.702.051,00 Ejecutado total 2007: 436.673.405,06			
% de Avance Físico del Proyecto:		2007	96%			
		Total	96%			
Fuentes de Financiamiento del proyecto	Fuente	Recursos Ordinarios	Recursos Propios	Crédito Adicional		
	Monto Total	591.702.051,00				
Bien o Servicio (Meta Total)	Meta Física 2007	Ejecución Física 2007	%	Meta Financiera 2007	Ejecución Financiera 2007	%
Acuerdos para iniciar procesos de cogestión y fomentar el desarrollo de empresas	25	48	192	404.800.988,00	320.603.350,88	79,20
Informe de gestión de por cada una las empresas cogestionadas y recuperadas	25	-	0	186.901.063,00	116.070.094,18	62,10

FICHA DE PROYECTO

OBJETIVO ESTRATÉGICO: Avanzar en la Conformación de la Nueva Estructura Social.						
POLÍTICA: Garantizar una seguridad social para todos y para todas, ampliando la calidad y cobertura de las prestaciones.						
ENUNCIADO DEL PROYECTO: Nueva Institucionalidad de la Seguridad Social						
ORGANO O ENTE EJECUTOR: Ministerio del Poder Popular para el Trabajo y Seguridad Social.						
LOCALIZACIÓN: Nacional						
DESCRIPCION DEL PROYECTO: Implantación del Viceministerio de Seguridad Social y el Funcionamiento de la Tesorería de la Seguridad Social						
Inicio:	01/01/2007	Monto Total Proyecto (En Bolívars)		Financiamiento (En Bolívars)		
Fin	31/12/2007	10.085.256.136,00		Aprobado 2007: 10.085.256.136,00 Ejecutado 2007: 5.547.030.715,00 Aprobado Total: 10.085.256.136,00 Ejecutado Total: 5.547.030.715,00		
% de Avance Físico del Proyecto:		2007	28%			
		Total	28%			
Fuentes de Financiamiento del proyecto	Fuente	Recursos Ordinarios		Recursos Propios	Crédito Adicional	
	Monto Total	10.085.256.136,00				
Bien o Servicio (Meta Total)	Meta Física 2007	Ejecución Física 2007	%	Meta Financiera 2007	Ejecución Financiera 2007	%
Dirección encargada de las políticas y demás orientaciones relacionadas con el sistema de previsión social.	1	1	100	4.943.441.795,00	2.461.538.384,54	53,41
Identificar al personal pasivo y activo del Poder Público Nacional, Estatal y Municipal con jubilaciones y pensiones adquiridas antes de la entrada en Vigencia de la Ley Orgánica del Sistema de Seguridad Social.	9	1	11,11	5.141.814.341,00	3.085.492.330,81	86,04

FICHA DE PROYECTO

OBJETIVO ESTRATÉGICO: Avanzar en la Conformación de la Nueva Estructura Social.						
POLÍTICA: Garantizar una seguridad social para todos y para todas, ampliando la calidad y cobertura de las prestaciones.						
ENUNCIADO DEL PROYECTO: Ampliar la cobertura de la Seguridad Social						
ORGANO O ENTE EJECUTOR: Ministerio del Poder Popular para el Trabajo y Seguridad Social.						
LOCALIZACIÓN: Nacional						
DESCRIPCION DEL PROYECTO: Difusión, promoción a la ciudadanía sobre el tema relacionado con el Sistema de Seguridad Social						
Inicio:	01/01/2007	Monto Total Proyecto (En Bolívares) 2.023.694.317,00		Financiamiento (En Bolívares) Aprobado 2007: 2.023.694.317,00 Ejecutado 2007: 1.190.567.627,00 Aprobado Total: 2.023.694.317,00 Ejecutado Total: 1.190.567.627,00		
Fin	31/12/2007					
% de Avance Físico del Proyecto:		2007	39%			
		Total	39%			
Fuentes de Financiamiento del proyecto		Fuente	Recursos Ordinarios	Recursos Propios	Crédito Adicional	
		Monto Total	2.023.694.317,00			
Bien o Servicio (Meta Total)	Meta Física 2007	Ejecución Física 2007	%	Meta Financiera 2007	Ejecución Financiera 2007	%
Informar a los ciudadanos y ciudadanas todo lo relacionado al desarrollo de las políticas públicas del Gobierno Bolivariano de Venezuela	500	288	57,6	1.270.907.189,00	779.042.696,14	61,30
Propuestas de reforma de la Ley Orgánica de Seguridad Social	8	6	75	752.787.128,00	411.524.930,86	54,67

FICHA DE PROYECTO

OBJETIVO ESTRATÉGICO: Avanzar en la conformación de la nueva estructura social						
POLÍTICA: Garantizar la defensa del derecho a un trabajo digno y decente, mediante el fortalecimiento de los servicios de promoción, intermediación, fiscalización, formación y defensa de los derechos e intereses de los trabajadores(as).						
ENUNCIADO DEL PROYECTO: Asesorar, asistir y representar judicial, extrajudicial y en sede administrativa a los trabajadores en forma gratuita.						
ORGANO O ENTE EJECUTOR: Ministerio del Poder Popular para el Trabajo y Seguridad Social.						
LOCALIZACIÓN: Estatal						
DESCRIPCION DEL PROYECTO: Garantizar y proteger los derechos laborales de los trabajadores y trabajadoras ante las instancias: Judiciales, extrajudiciales y administrativas en forma gratuita.						
Inicio:	01/01/2007	Monto Total Proyecto (En Bolívars) 16.973.266.544,00		Financiamiento (En Bolívars) Aprobado 2007: 16.973.266.544,00 Ejecutado 2007: 12.964.381.782,83 Aprobado Total: 16.973.266.544,00 Ejecutado Total: 12.964.381.782,83		
Fin	31/12/2007					
% de Avance Físico del Proyecto:		2007	101%			
		Total	101%			
Fuentes de Financiamiento del proyecto	Fuente	Recursos Ordinarios	Recursos Propios	Crédito Adicional		
	Monto Total	16.973.266.544,00				
Bien o Servicio (Meta Total)	Meta Física 2007	Ejecución Física 2007	%	Meta Financiera 2007	Ejecución Financiera 2007	%
La intervención del estado ante los empleadores y los trabajadores para velar por el cumplimiento de los derechos y los deberes laborales de forma gratuita, ante las diferentes instancias: administrativas, judiciales y extrajudiciales.	131.098	132.522	101,1	16.973.266.544,00	12.964.381.782,83	68,00

FICHA DE PROYECTO

OBJETIVO ESTRATÉGICO: Avanzar en la conformación de la nueva estructura social						
POLÍTICA: Garantizar la defensa del derecho a un trabajador digno y decente mediante el fortalecimiento de los servicios de promoción, intermediación, fiscalización, formación y defensa de los derechos y de las obligaciones de los trabajadores (as).						
ENUNCIADO DEL PROYECTO: Programa de Formación y Capacitación Integral de los Funcionarios Hacia El Nuevo Marco Institucional de la Administración Pública.						
ORGANO O ENTE EJECUTOR: Ministerio del Poder Popular para el Trabajo y Seguridad Social.						
LOCALIZACIÓN: Nacional						
DESCRIPCION DEL PROYECTO: Programa de sensibilización y concientización sobre los cambios de paradigmas alternativos ajustados a una nueva concepción teórica y práctica del funcionario y la funcionaria, partiendo desde una concepción ética-política y social con valores de solidaridad, justicia social, compromiso con lo público, de un sentir de corresponsabilidad mejore la calidad de la gestión pública.						
Inicio:	01/01/2007	Monto Total Proyecto (En Bolívars) 2.211.769.999,00		Financiamiento (En Bolívars) Aprobado 2007: 2.211.769.999,00 Ejecutado 2007: 470.591.727,56 Aprobado total 2007: 2.211.769.999,00 Ejecutado total 2007: 470.591.727,56		
Fin	31/12/2007					
% de Avance Físico del Proyecto:		2007	14%			
		Total	14%			
Fuentes de Financiamiento del proyecto	Fuente	Recursos Ordinarios		Recursos Propios	Crédito Adicional	
	Monto Total	2.211.769.999,00				
Bien o Servicio (Meta Total)	Meta Física 2007	Ejecución Física 2007	%	Meta Financiera 2007	Ejecución Financiera 2007	%
Actividades del adiestramiento, formación y capacitación del personal (talleres, foros, mesas de trabajo, etc)	4.000	765	19,13	493.038.439,00	127.839.794,07	25,93
Diseño de planes y estrategias	1	-	0,00	1.428.206.104,00	245.479.152,77	17,19
Aplicación del plan de capacitación del personal del MINPPTRASS	4.000	765	19,13	62.565.628,00	2.436.926,72	3,89
Trabajadores formados dentro del componente de integración socio laboral	4.000	765	19,13	1.428.206.104,00	94.835.854,00	6,64

FICHA DE PROYECTO

OBJETIVO ESTRATÉGICO: Avanzar en la conformación de la nueva estructura social						
POLÍTICA: Garantizar la defensa del derecho a un trabajador digno y decente mediante el fortalecimiento de los servicios de promoción, intermediación, fiscalización, formación y defensa de los derechos y de las obligaciones de los trabajadores (as).						
ENUNCIADO DEL PROYECTO: Modernización y creación de los servicios de información de la Oficina de Documentación y Biblioteca.						
ORGANO O ENTE EJECUTOR: Ministerio del Poder Popular para el Trabajo y Seguridad Social.						
LOCALIZACIÓN: Nacional						
DESCRIPCION DEL PROYECTO: Crear la infraestructura tecnológica idónea y reorganizar de forma metodológica, técnica y estructural todos los servicios de información que presta la Biblioteca.						
Inicio:	01/01/2007	Monto Total Proyecto (En Bolívars) 1.418.741.803,00		Financiamiento (En Bolívars) Aprobado 2007: 1.418.741.803,00 Ejecutado 2007: 450.863.478,22 Aprobado total 2007: 1.418.741.803,00 Ejecutado total 2007: 450.863.478,22		
Fin	31/12/2007					
% de Avance Físico del Proyecto:		2007	190%			
		Total	190%			
Fuentes de Financiamiento del proyecto	Fuente	Recursos Ordinarios		Recursos Propios	Crédito Adicional	
	Monto Total	1,418,741,803				
Bien o Servicio (Meta Total)	Meta Física 2007	Ejecución Física 2007	%	Meta Financiera 2007	Ejecución Financiera 2007	%
Usuarios atendidos en el área de correspondencia y en la división de servicios de biblioteca	350	1.356	387	1.418.741.803,00	450.803.478,22	21,48

FICHA DE PROYECTO

OBJETIVO ESTRATÉGICO: Avanzar en la conformación de la nueva estructura social						
POLÍTICA: Garantizar la defensa del derecho a un trabajador digno y decente mediante el fortalecimiento de los servicios de promoción, intermediación, fiscalización, formación y defensa de los derechos y de las obligaciones de los trabajadores (as).						
ENUNCIADO DEL PROYECTO: Fortalecimiento de la Dirección de Tecnologías de Información y Comunicación.						
ORGANO O ENTE EJECUTOR: Ministerio del Poder Popular para el Trabajo y Seguridad Social.						
LOCALIZACIÓN: Nacional						
DESCRIPCION DEL PROYECTO: Fortalecer la Plataforma de Tecnología y Comunicación del Ministerio del Trabajo, para mejorar la capacidad de respuestas a las necesidades, expectativas y demandas laborales de la sociedad venezolana.						
Inicio:	01/01/2007	Monto Total Proyecto (En Bolívars)		Financiamiento (En Bolívars)		
Fin	31/12/2007	5.116.254.573,00		Aprobado 2007: 5.116.254.573,00 Ejecutado 2007: 3.779.294.605,97 Aprobado total 2007: 5.116.254.573,00 Ejecutado total 2007: 3.779.294.605,97		
% de Avance Físico del Proyecto:		2007	350%			
		Total	350%			
Fuentes de Financiamiento del proyecto	Fuente	Recursos Ordinarios	Recursos Propios	Crédito Adicional		
	Monto Total	5.116.254.573,00				
Bien o Servicio (Meta Total)	Meta Física 2007	Ejecución Física 2007	%	Meta Financiera 2007	Ejecución Financiera 2007	%
Atender la demanda de los usuarios y trabajadores de las inspectorias modelos a nivel nacional	20	22	110,00	373.855.841,00	108.227.965,75	28,95
Dictar cursos sobre la plataforma tecnologica que se esta aplicando a nivel nacional en el Ministerio del Trabajo	550	91	16,55	76.991.030,00	59.314.300,31	77,04
Desarrollo de los sistemas solicitados por las unidades de atención primaria a nivel Nacional, así como en la Cede Administrativa del Ministerio	8	14	175,00	629.903.595,00	480.397.925,42	76,27
Fortalecimiento de la plataformas tecnológicas	6	6	100,00	4.035.504.107,00	3.131.354.414,49	77,60

FICHA DE PROYECTO

OBJETIVO ESTRATÉGICO: Avanzar en la conformación de la nueva estructura social						
POLÍTICA: Garantizar la defensa del derecho a un trabajador digno y decente mediante el fortalecimiento de los servicios de promoción, intermediación, fiscalización, formación y defensa de los derechos y de las obligaciones de los trabajadores (as).						
ENUNCIADO DEL PROYECTO: Consolidar al Ministerio del Trabajo como fuente confiable, oportuna y segura de información en los Indicadores Laborales de Empleo, Seguridad Social e Industrial.						
ORGANO O ENTE EJECUTOR: Ministerio del Poder Popular para el Trabajo y Seguridad Social.						
LOCALIZACIÓN: Nacional						
DESCRIPCION DEL PROYECTO: Proporcionarle al Ministerio del Trabajo información oportuna y segura que le permita obtener resultados de los indicadores laborales de empleo, seguridad social e industrial.						
Inicio:	01/01/2007	Monto Total Proyecto (En Bolívares) 1.528.462.671,00		Financiamiento (En Bolívares) Aprobado 2007: 1.528.462.671,00 Ejecutado 2007: 1.266.985.114,18 Aprobado total 2007: 1.528.462.671,00 Ejecutado total 2007: 1.266.985.114,18		
Fin	31/12/2007					
% de Avance Físico del Proyecto:		2007	153%			
		Total	153%			
Fuentes de Financiamiento del proyecto	Fuente	Recursos Ordinarios	Recursos Propios	Crédito Adicional		
	Monto Total	1.528.462.671,00				
Bien o Servicio (Meta Total)	Meta Física 2007	Ejecución Física 2007	%	Meta Financiera 2007	Ejecución Financiera 2007	%
Planes de Control	8	14	175,00	343.268.411,00	248.421.399,51	72,37
Auditorías de Control de los Procesos	320	76	23,75	204.825.665,00	134.702.380,05	65,76
Registro	25.212	136.328	540,7	427.017.959,00	385.660.206,24	90,31
Investigación	4	1	25,00	73.084.833,00	63.736.686,24	87,21
Indicadores Estadísticos	200	84	42,00	101.669.813,00	100.299.446,28	98,65
Asesoría	56	39	69,64	186.629.207,00	151.236.499,28	81,04
Publicación	17	17	100,00	111.252.754,00	108.079.912,24	97,15
Reportes	286	714	249,65	80.714.029,00	74.848.584,34	92,73

FICHA DE PROYECTO

OBJETIVO ESTRATÉGICO: Avanzar en la conformación de la nueva estructura social						
POLÍTICA: Garantizar la defensa del derecho a un trabajo digno y decente, mediante el fortalecimiento de los servicios de promoción, intermediación, fiscalización, formación y defensa de los derechos y de las obligaciones de los trabajadores y trabajadoras.						
ENUNCIADO DEL PROYECTO: Sistema de Información de Seguridad Social, Registro Único de Empresas y Establecimientos						
ORGANO O ENTE EJECUTOR: Ministerio del Poder Popular para el Trabajo y Seguridad Social.						
LOCALIZACIÓN: Nacional						
DESCRIPCION DEL PROYECTO: Sistema de Información de Seguridad Social, Registro Único de Empresas y Establecimientos confiable, actualizado y pertinente al contexto venezolano.						
Inicio:	01/01/2007	Monto Total Proyecto (En Bolívars) 8.247.508.407,00		Financiamiento (En Bolívars) Aprobado 2007: 8.247.508.407,00 Ejecutado 2007: 6.040.632.733 Aprobado total 2007: 8.247.508.407,00 Ejecutado total 2007: 6.040.632.733		
Fin	31/12/2007					
% de Avance Físico del Proyecto:		2007	152%			
		Total	152%			
Fuentes de Financiamiento del proyecto	Fuente	Recursos Ordinarios		Recursos Propios		Crédito Adicional
	Monto Total	8.247.508.407,00				
Bien o Servicio (Meta Total)	Meta Física 2007	Ejecución Física 2007	%	Meta Financiera 2007	Ejecución Financiera 2007	%
Equipos de Trabajo	144.000	48.857	34	4.310.036.705,00	3.691.691.290,40	74
Planillas Diligenciadas	144.000	48.857	34	3.882.351.870,00	2.309.710.832,51	40
Generación de Tabulados, Gráficos y Reportes de Control	120	-	0	55.119.832,00	39.230.611,00	17

FICHA DE PROYECTO

OBJETIVO ESTRATÉGICO: Seguir impulsando el nuevo sistema multipolar internacional						
POLÍTICA: posicionamiento internacional del Ministerio en materia sociolaboral para fortalecer el equilibrio multipolar y la agenda social.						
ENUNCIADO DEL PROYECTO: Posicionamiento Internacional de Venezuela en materia Sociolaboral						
ORGANO O ENTE EJECUTOR: Ministerio del Poder Popular para el Trabajo y Seguridad Social.						
LOCALIZACIÓN: Nacional						
DESCRIPCION DEL PROYECTO: Se pretende impulsar la participación del MINPPTRASS en foros, que permitan posicionar a Venezuela en materia sociolaboral a nivel internacional, permitiendo cambios para la profundización de los derechos sociolaborales a través de negociaciones, acuerdos y convenciones. Se busca incentivar la cooperación entre los países en desarrollo para incrementar los índices de bienestar entre los pueblos, fomentando el diálogo coherente, decidido y homogéneo con los demás países.						
Inicio:	01/01/2007	Monto Total Proyecto (En Bolívares) 1.848.120.395,00	Financiamiento (En Bolívares) Aprobado 2007: 1.848.120.395,00 Ejecutado 2007: 1.306.015.927,63 Aprobado Total: 1.848.120.395,00 Ejecutado Total: 1.306.015.927,63			
Fin	31/12/2007					
% de Avance Físico del Proyecto:		2007	121%			
		Total	121%			
Fuentes de Financiamiento del proyecto	Fuente	Recursos Ordinarios	Recursos Propios	Crédito Adicional		
	Monto Total	1.848.120.395,00				
Bien o Servicio (Meta Total)	Meta Física 2007	Ejecución Física 2007	%	Meta Financiera 2007	Ejecución Financiera 2007	%
Acto de Regulación con la ONU y OIM	12	26	216,7	598.415.867,21	255.438.339,95	42,69
Gestion Administrativa	12	11	91,67	241.627.286,06	108.181.731,00	44,77
Acto de Regulación de los comités de libertad sindical, y conferencia internacional de trabajo	5	8	160	391.461.419,62	593.613.583,71	151,64
Acto de Regulación en el ámbito de la integración latinoamericana y Caribeña	7	4	57	381.021.526,26	175.620.446,97	46,09
Acto de Regulación en el ámbito sociolaboral	5	4	80	235.594.296,15	173.161.826,00	73,50

FICHA DE PROYECTO

OBJETIVO ESTRATÉGICO: Acelerar la creación de la nueva institucionalidad del aparato del Estado.						
POLÍTICA: Mejorar y transformar los procesos sustantivos del Ministerio hacia la prestación de servicios con altos niveles de eficacia y efectividad a través del desarrollo de proyectos que fortalezcan su capacidad de gestión.						
ENUNCIADO DEL PROYECTO: Posicionamiento de la Gestión del Ministerio a través de la comunicación e información intra y extra institucional.						
ORGANO O ENTE EJECUTOR: Ministerio del Poder Popular para el Trabajo y Seguridad Social.						
LOCALIZACIÓN: Nacional						
DESCRIPCION DEL PROYECTO: Perfeccionar los métodos de comunicación intra y extra institucional para mejorar la calidad de gestión pública, utilizando los distintos medios para la difusión de los mensajes propios de este ministerio; afiches, volantes, dípticos, trípticos, videos y medios electrónicos, sobre los distintos servicios que presta el Ministerio, para la defensa de los derechos laborales de los trabajadores y trabajadoras.						
Inicio:	01/01/2007	Monto Total Proyecto (En Bolívars) 7.665.956.283,00		Financiamiento (En Bolívars) Aprobado 2007: 7.665.956.283,00 Ejecutado 2007: 6.326.702.992,64 Aprobado Total: 7.665.956.283,00 Ejecutado Total: 6.326.702.992,64		
Fin	31/12/2007					
% de Avance Físico del Proyecto:		2007	120%			
		Total	120%			
Fuentes de Financiamiento del proyecto	Fuente	Recursos Ordinarios	Recursos Propios	Crédito Adicional		
	Monto Total	7.665.956.283,00				
Bien o Servicio (Meta Total)	Meta Física 2007	Ejecución Física 2007	%	Meta Financiera 2007	Ejecución Financiera 2007	%
Brindar información sobre los diferentes servicios que presta el Ministerio del Trabajo y Seguridad Social a los ciudadanos en la central telefónica.	94.353	81.060	85,91	207.601.652,00	176.687.864,54	85,11
Promoción y difusión de las actividades del Ministerio.	1.372.341	32.989.481	2404	3.435.160.513,00	3.074.369.174,96	89,50
Promoción y difusión audiovisual de las actividades del Ministerio.	4.320	8.597	199	1.742.345.918,00	1.279.484.312,98	73,43
Prestar apoyo logístico y protocolar en eventos	21	71	338,1	2.280.848.200,00	1.796.161.639,87	78,75

OBSTÁCULOS DE LA GESTIÓN

Entre los obstáculos que se enfrentaron para desarrollar los proyectos y las acciones en el año 2007, se encuentra la falta de interés que presentaron las organizaciones sindicales para actualizar sus juntas directivas, muchas de ellas por miedo a perder sus privilegios e intereses particulares. Cabe destacar, que las organizaciones sindicales para participar en el proceso de toma de decisiones en lo que respecta a las discusiones de Convenciones Colectivas, se les exige como requisito ineludible que no presenten mora electoral, razón por la cual no se obtuvo mejores resultados en lo que respecta a la homologación de Convenciones Colectivas y Reunión Normativa Laboral. También, a muchos de los proyectos presentados no se le realizaron las subsanaciones en el lapso de tiempo establecidos en la legislación laboral venezolana.

Para el subsistema de Clasificación y Remuneración no se obtuvo la aprobación de la actualización de la estructura organizativa del año 2007 por parte del Viceministerio de Planificación y Desarrollo Institucional, es decir, se tiene retraso de un año. Además, de las diversas modificaciones realizadas en el transcurso del año para la conformación del Registro de la Estructura de Cargos del personal empleado que atrasan el proceso, los procedimientos administrativos aplicados para obtener las decisiones respectivas son centralizados, lo cual obstaculiza la fluidez de la información solicitada, además de existir en la organización una alta rotación del nivel supervisorio. Evidentemente, esto se traduce en el incumplimiento de las metas programadas para este año.

La estructura física y el número insuficiente de profesionales adscritos a la Consultoría Jurídica afectaron la realización de las actividades encomendadas para el logro de las metas y objetivos estratégicos a implementar.

Asimismo, es necesario acerar la participación de los profesionales adscritos a la Consultoría Jurídica del Ministerio del Poder Popular para el Trabajo y Seguridad Social en talleres para la difusión de la doctrina socialista que

promueve el desarrollo del Estado social humanista, hacia la transformación de los paradigmas en el nuevo modelo de justicia social administrativa, así como en materias de conocimiento jurídico-legales.

En las Relaciones Internacionales aún imperan la injusticia y la discriminación caracterizado por un orden económico excluyente que sólo favorece a unas minorías pudientes en detrimento de las grandes mayorías que son marginadas.

Esta realidad es cada vez más contrastante dentro del contexto latinoamericano, que abatido por la aplicación de las medidas neoliberales, ha visto incrementar el peso de su deuda social. Las escalofriantes consecuencias sociales en esta parte del mundo, productos de estas nefastas políticas excluyentes, son suficientes para testificar la necesidad de un nuevo orden económico más justo, equitativo e incluyente.

En este contexto, se presenta el reto de superar un proceso que amenaza socavar los valores de la solidaridad y la complementariedad de las sociedades organizadas. Por lo que, entendiendo que no existe otra salida que la construcción de un nuevo modelo socioeconómico integrativo, incluyente, verdaderamente democrático y participativo, el Ministerio se propone continuar impulsando la integración desde una perspectiva global en la que prevalezca el bienestar de los pueblos por encima de cualquier otro concepto.

LÍNEAS Y PLANES DE ACCIÓN 2008

Objetivo Estratégico (Nueva Etapa)	Proyecto	Acciones	Unidad de Medida	Metas Programadas 2008	Monto asignado por acción	Monto Total Bs. F
Avanzar en la conformación de la nueva estructura social	Plan de seguimiento y control de las demandas, órdenes y decisiones emanadas y procesadas ante las inspectorías del trabajo y su intervención en la solución de los reclamos laborales	Tramitación de Solicitudes de Reenganche y de Calificación de Falta	tramitación	51.673	23.721.351	37.963.245
		Notificación de los Procedimientos Administrativos del Trabajo	citación	195.991	706.508	
		Tramitación de Casos por las Sala de Reclamos	caso atendido	128.057	885.245	
		Tramitación de Providencias Administrativas dentro de las Sala de Fuero	decisión	26.122	11.547.558	
		Tramitación de Propuesta de Sanción	multa	24.856	1.102.583	

Objetivo Estratégico (Nueva Etapa)	Proyecto	Acciones	Unidad de Medida	Metas Programadas 2008	Monto asignado por acción	Monto Total Bs. F
Avanzar en la conformación de la nueva estructura social	Orientación, inscripción y actualización de organizaciones sindicales: sindicatos, federaciones y confederaciones	Tramitación de Proyectos de Organizaciones Sindicales, Federaciones y Confederaciones de Ámbito Nacional	proyecto	42	701.401	13.035.373
		Tramitación de Proyectos de Sindicatos de Ámbito Local	proyecto	1.016	10.896.671	
		Actualización de Organizaciones Sindicales, Federaciones y Confederaciones de Ámbito Nacional	actualización	82	53.910	
		Actualización de Sindicatos de Ámbito Local	actualización	672	589.681	
		Talleres de Orientación Sindical a nivel Nacional	taller	4	149.825	
		Talleres de Orientación Sindical de ámbito local	actualización	24	643.885	

Objetivo Estratégico (Nueva Etapa)	Proyecto	Acciones	Unidad de Medida	Metas Programadas 2008	Monto asignado por acción	Monto Total Bs. F
Avanzar en la conformación de la nueva estructura social	Plan de ampliación y fortalecimiento del nuevo modelo de justicia administrativa del trabajo	Adquisición, acondicionamiento y equipamientos de las nuevas sedes	sede adecuada	11	7.027.012	52.539.463
		Campaña de divulgación para promoción de las nuevas sedes	campaña	1	230.202	
		Capacitación del personal sobre los procesos y procedimientos operativos	capacitación	11	35.053	
		Capacitación e inducción del personal	funcionario capacitado	400	810.476	
		Planificación, administración y control de las acciones	informe técnico	11	1.528.568	
		Plan para la adquisición, acondicionamiento y equipamientos de las nuevas sedes	sede adquirida-rehabilitada-equipada	15	42.908.152	

Objetivo Estratégico (Nueva Etapa)	Proyecto	Acciones	Unidad de Medida	Metas Programadas 2008	Monto asignado por acción	Monto Total Bs. F
Avanzar en la conformación de la nueva estructura social	Consolidación de las visitas de inspección que se realizan a todos los centros de trabajo en general, a través de las unidades de supervisión, y del plan de inspección especial de los trabajadores y trabajadoras en regímenes especiales (trabajadores y trabajadoras agrícolas, conserjes, cooperativas, pesqueros, indígenas, con discapacidad y adolescentes)	Difusión e información de los procesos de inspección	campana	4	276.735	23.369.222
		Inspección, verificación, levantamiento de información y requerimientos respecto al cumplimiento de la normativa laboral, de Seguridad Social y Salud y Seguridad en el Trabajo	visita de inspección realizada	22920	19.998.206	
		Constatar la subsanación de los incumplimientos por parte del patrono de la Normativa Laboral y de Seguridad Social y de Salud y Seguridad en el Trabajo	visita de inspección realizada	22920	34.348	
		Constatación del Reenganche	visita de inspección realizada	11856	34.704	
		Inspección, verificación, levantamiento de información y requerimientos respecto al cumplimiento de la normativa laboral, de Seguridad Social y Salud y Seguridad en el Trabajo en los Regímenes Especiales (Trabajadores y trabajadoras agrícolas, conserjes, cooperativas, pesqueros, indígenas, con discapacidad)	visita de inspección realizada	31560	1.995.836	

Objetivo Estratégico (Nueva Etapa)	Proyecto	Acciones	Unidad de Medida	Metas Programadas 2008	Monto asignado por acción	Monto Total Bs. F
Avanzar en la conformación de la nueva estructura social	Consolidación de las visitas de inspección que se realizan a todos los centros de trabajo en general, a través de las unidades de supervisión, y del plan de inspección especial de los trabajadores y trabajadoras en regímenes especiales (trabajadores y trabajadoras agrícolas, conserjes, cooperativas, pesqueros, indígenas, con discapacidad y adolescentes)	Constatar la subsanación de los incumplimientos por parte del patrono de la Normativa Laboral y de Seguridad Social y de Trabajo en los Regímenes Especiales	visita de inspección realizada	31560	2.892	23.369.222
		Atender consultas, dudas, sugerencias o denuncias a través de la línea 0-800TRABAJO	llamada	200000	267.882	
		Abordaje para garantizar los derechos sociolaborales fundamentales de los adolescentes trabajadores	estudio / diagnóstico	12	2.892	
		Formación e información sobre lineamientos de la Ley para las personas con discapacidad, a todos los empleadores, empleadoras, trabajadores y trabajadoras con discapacidad	informe / reporte	12	2.892	
		Planificación, Control y Evaluación de las Unidades de Supervisión	informe	12	752.835	

Objetivo Estratégico (Nueva Etapa)	Proyecto	Acciones	Unidad de Medida	Metas Programadas 2008	Monto asignado por acción	Monto Total Bs. F
Avanzar en la conformación de la nueva estructura social	Fortalecimiento del plan de inscripción y actualización de empresas y establecimientos, ante el registro nacional de empresas y establecimientos (RNEE) y otorgamiento de la solvencia laboral	Tramitación de Inscripción, actualización y declaración trimestral de Empresas y Establecimientos	solicitud	166.600	344.471	1.866.146
		Tramitación de Solvencia Laboral (Verificación y validación de la información)	solicitud	200.000	1.382.304	
		Campaña de divulgación	campaña	4	139.371	

Objetivo Estratégico (Nueva Etapa)	Proyecto	Acciones	Unidad de Medida	Metas Programadas 2008	Monto asignado por acción	Monto Total Bs. F
Avanzar en la conformación de la nueva estructura social	Plan de formación de los mecanismos que garantizan el derecho a la negociación colectiva	Tramitación de Normativas Laborales	proyecto	9	120.668	12.962.527
		Tramitación de Pliego de Peticiones de ámbito Nacional	trámite	20	76.334	
		Tramitación de Pliego de Peticiones de ámbito Local	tramitación	732	832.403	
		Tramitación de Proyectos de Convención Colectiva de ámbito Nacional	proyecto	70	566.614	
		Tramitación de Proyectos de Convención Colectiva de ámbito Local	proyecto	1.525	10.437.935	
		Tramitación de Conflictos a través de la Mediación, Conciliación y Arbitraje	caso	152	928.573	

Objetivo Estratégico (Nueva Etapa)	Proyecto	Acciones	Unidad de Medida	Metas Programadas 2008	Monto asignado por acción	Monto Total Bs. F
Avanzar en la conformación de la nueva estructura social	Contribuir la Construcción del nuevo Modelo de Producción Socialista a través de la inclusión de la clase trabajadora en condiciones dignas y seguras.	Implementación del nuevo Modelo de Agencia con miras a convertirse en propulsoras de Gestión Socialista que respondan a las demandas socio productivas locales y el proyecto estratégico nacional.	unidad fortalecida	32	673.936	14.616.784
		Facilitar la formación de la clase trabajadora en pro de fortalecer el modelo de producción socialista.	ciudadano formado	16.000	6.645.785	
		Acompañamiento y apoyo a la clase trabajadora en los procesos socio-productivos que se desarrollan a nivel local facilitando su inclusión en el marco del nuevo modelo de producción socialista	asesoría	128	3.028.412	
		Prestar servicios integrales de atención y orientación sociolaboral y socioproductiva que faciliten a la clase trabajadora su inclusión en el ámbito socioproductivo en condiciones dignas y seguras	persona atendida	120.000	2.599.341	
		Contribuir con el fortalecimiento de los cambios en las relaciones de producción y humanización del trabajo en las empresas de procesos de cogestión, empresas recuperadas y en vía de expropiación	unidad fortalecida	25	1.669.310	

Objetivo Estratégico (Nueva Etapa)	Proyecto	Acciones	Unidad de Medida	Metas Programadas 2008	Monto asignado por acción	Monto Total Bs. F
Avanzar en la conformación de la nueva estructura social	Contribución a la formación de la Clase Trabajadora, para afianzar el proceso de transformación de las relaciones de producción	Desarrollo de un plan para la formación y acompañamiento de facilitadores en materia política, económica, sociocomunitaria y laboral con miras a fortalecer la participación de los trabajadores y trabajadoras en procesos socioproductivos para la construcción de las nuevas relaciones de producción	persona capacitada	25.000	1.571.395	6.547.390
		Desarrollo de un plan que impulse y acompañe la formación de facilitadores, la conformación de escuelas de formación popular, la promoción de comunidades de aprendizaje y cualquier otro espacio para el desarrollo de programas técnico productivos, que contribuyan a fortalecer el desarrollo socioeconómico	persona capacitada	25.000	3.944.669	
		Creación y fortalecimiento de articulación y enlaces con instituciones de capacitación del Estado, Centros de Trabajo y cualquier otro espacio que propicie la formación técnico productiva de los trabajadores y trabajadoras	curso	240	1.031.326	

Objetivo Estratégico (Nueva Etapa)	Proyecto	Acciones	Unidad de Medida	Metas Programadas 2008	Monto asignado por acción	Monto Total Bs. F
Avanzar en la conformación de la nueva estructura social	Promover la defensa y restitución de los derechos humanos y laborales del trabajador y trabajadora migrante y su familia	Reorientación, registro, información y gestión integral de la migración laboral en el marco del "Nuevo Modelo Productivo Socialista"	población atendida	3.000	605.845	2.313.435
		Caracterización y seguimiento del movimiento de los flujos migratorios laborales a través de la consolidación de redes comunitarias e institucionales a nivel nacional	diagnóstico	4	1.195.706	
		Diseño de Plan de acción para la determinación de las unidades de producción del capital, que vulneran los DDHH y laborales del trabajador y trabajadora migrante y su familia mediante la coordinación intra e inter institucional del MINPPTRASS con diferentes entes del estado con competencia migratoria	plan	1	511.884	

Objetivo Estratégico (Nueva Etapa)	Proyecto	Acciones	Unidad de Medida	Metas Programadas 2008	Monto asignado por acción	Monto Total Bs. F
Avanzar en la conformación de la nueva estructura social	Formación e inclusión de las personas con discapacidad económicamente activas en el ámbito sociolaboral y socio productivo.	Caracterización de la población con discapacidad económicamente activa	persona atendida	60.848	1.072.898	3.076.532
		Promoción de la formación tecnoproductiva y sociopolítica de la población con discapacidad económicamente activa	persona atendida	12.170	964.039	
		Promoción de la formación para la accesibilidad de los entornos socio productivos y sociolaborales de la población con discapacidad económicamente activa	persona atendida	57.620	303.583	
		Apoyo para la formación y organización de las personas con discapacidad económicamente activas para la construcción de proyectos de inversión socialista	persona atendida	8.519	247.395	
		Apoyo para la inclusión sociolaboral de las personas con discapacidad en un trabajo digno, a través de los órganos y entes de la Administración Pública y empresas públicas, privadas y mixtas.	persona atendida	18.753	488.617	

Objetivo Estratégico (Nueva Etapa)	Proyecto	Acciones	Unidad de Medida	Metas Programadas 2008	Monto asignado por acción	Monto Total Bs. F
Avanzar en la conformación de la nueva estructura social	Investigación, caracterización y seguimiento de la fuerza de trabajo y de los indicadores claves de la economía nacional en el marco del modelo productivo socialista.	Estudio y caracterización de poblaciones con dificultades de incorporación al mercado laboral, para diseñar propuestas que permitan su inserción socioproductiva y sociolaboral	estudio	3	553.981	1.926.874
		Seguimiento y monitoreo de las principales estadísticas, indicadores y tendencias del mercado laboral a fin de proporcionar elementos técnicos - políticos para el diseño y elaboración de políticas, programas y medidas en materia sociolaboral y seguridad social	boletín	12	607.557	
		Investigación y caracterización de las unidades de producción que se estén desarrollando en el país, en el contexto de los acuerdos u alianzas estratégicas que adelanta el MINPPTRASS con diversas instancias del ejecutivo nacional, a fin de promover el nuevo modelo productivo socialista	estudio	4	765.336	

Objetivo Estratégico (Nueva Etapa)	Proyecto	Acciones	Unidad de Medida	Metas Programadas 2008	Monto asignado por acción	Monto Total Bs. F
Avanzar en la conformación de la nueva estructura social	Construcción de la Seguridad Social desde un enfoque socialista venezolano	Analizar la seguridad social venezolana en el contexto del socialismo del siglo XXI, identificando las políticas y programas que en materia de seguridad social realiza el estado venezolano. Análisis de experiencias y estudios comparativos	informe	4	709.151	1.988.775
		Desarrollar estudios y análisis demográficos y financieros del sistema de seguridad social; revisión y análisis del impacto económico y financiero de las prestaciones y las nuevas modalidades o fuentes para su financiamiento	informe	4	654.095	
		Realizar un estudio sobre los regímenes de jubilaciones y pensiones existentes que permitan diseñar una propuesta de unificación con relación a las prestaciones dinerarias en esta materia	informe	4	625.529	

Objetivo Estratégico (Nueva Etapa)	Proyecto	Acciones	Unidad de Medida	Metas Programadas 2008	Monto asignado por acción	Monto Total Bs. F
Avanzar en la conformación de la nueva estructura social	Propuestas de incorporación a la Seguridad Social dirigida a los colectivos excluidos en todo el territorio venezolano	Identificación y caracterización de los colectivos excluidos a la seguridad social	informe	4	596.549	2.729.314
		Propuestas de incorporación de los sectores excluidos de la seguridad social	informe	4	522.271	
		Identificación de los mecanismos de articulación interinstitucional para la aplicación de las políticas de incorporación de los colectivos excluidos a la seguridad social, vinculados con otras instancias gubernamentales, organizaciones comunales	informe	4	880.791	
		Promover jornadas de información y formación en materia de seguridad social. Realizar foros, eventos, intercambios para el debate, entre otros	jornada / informe	20	729.703	

Objetivo Estratégico (Nueva Etapa)	Proyecto	Acciones	Unidad de Medida	Metas Programadas 2008	Monto asignado por acción	Monto Total Bs. F
Avanzar en la conformación de la nueva estructura social	Asesorar, Asistir y Representar Judicial, Extrajudicial y en Sede Administrativa a los Trabajadores en forma Gratuita	Defensa de los Trabajadores Vía Administrativa y Judicial	defensa	135.372	18.231.684	24.607.119
		Ejercer el control, evaluación y seguimiento de la ejecución y gestión de la procuradurías de trabajo a nivel nacional	informe técnico	24	636.918	
		Orientación y Asesoría Legal al Usuario	consulta	174.038	5.738.517	

Objetivo Estratégico (Nueva Etapa)	Proyecto	Acciones	Unidad de Medida	Metas Programadas 2008	Monto asignado por acción	Monto Total Bs. F
Avanzar en la conformación de la nueva estructura social	Modernización tecnológica del Centro de Información y Documentación del Ministerio de Poder Popular para el Trabajo y Seguridad Social	Reestructuración, distribución y acondicionamiento del espacio físico de Centro de Información y Documentación	acondicionamiento de oficina	1	166.952	808.383
		Digitalización de Colecciones del Centro de Información y Documentación del Ministerio del Poder Popular para el Trabajo y Seguridad Social	registro	1.000	564.335	
		Fortalecimiento de colecciones virtuales e impresas en el sector sociolaboral, con el fin de ofrecer un mejor servicio a los usuarios	usuario	1.956	77.096	

Objetivo Estratégico (Nueva Etapa)	Proyecto	Acciones	Unidad de Medida	Metas Programadas 2008	Monto Asignado por acción	Monto Total Bs. F
Avanzar en la conformación de la nueva estructura social	Fortalecimiento de la Fundación para la Formación Socialista de Trabajadores (as) Daniel de León	Creación de las Coordinaciones Regionales del Instituto, en las Entidades Federales aún no aperturadas	sede adecuada	14	2.556.078	3.494.184
		Desarrollo de la docencia, investigación, espacios de discusión que beneficien a 500 mil trabajadores y trabajadoras	trabajador beneficiado	500.000	374.400	
		Creación del Fondo Editorial del Instituto para la publicación de folletos que fortalezcan el proceso de formación, así como la sistematización de este proceso	fondo editorial	1	86.648	
		Establecimiento de instrumentos de cooperación con organismos públicos y privados, nacionales e internacionales.	instrumento	15	14.028	
		Acción de la Sede Central	informe	4	463.030	

Objetivo Estratégico (Nueva Etapa)	Proyecto	Acciones	Unidad de Medida	Metas Programadas 2008	Monto Asignado por acción	Monto Total Bs. F
Avanzar en la conformación de la nueva estructura social	Consolidar al Ministerio del Trabajo como fuente confiable, oportuna y segura de información en los Indicadores Laborales de Empleo, Seguridad Social e Industrial.	Diseño del sistema de control de los procesos	plan	8	681.041	2.168.936
		Ejecución de Auditorías de calidad en las diferentes inspectorías a Nivel Nacional	auditoría	320	229.515	
		Crítica, codificación y depuración de la información	registro	25.212	588.077	
		Diseño de Investigación Estadística	investigación	4	84.521	
		Procesamiento y Construcción de Indicadores	indicador	200	124.029	
		Asesoría y asistencia a todas las unidades adscritas al Ministerio del Trabajo y Seguridad Social en materia de estadística	asesoría	56	168.464	
		Diseño de tabulados, boletines y anuario estadístico	publicación	17	139.891	
		Generación de tabulados, gráficos y reportes de control.	reporte	286	153.398	

Objetivo Estratégico (Nueva Etapa)	Proyecto	Acciones	Unidad de Medida	Metas Programadas 2008	Monto Asignado por acción	Monto Total Bs. F
Avanzar en la conformación de la nueva estructura social	Fortalecimiento de la Dirección de Tecnologías de Información y Comunicación.	Implantar las diferentes Inspectorías Modelos del Ministerio del Trabajo	instalación	8	2.185.665	7.548.037
		Capacitación del personal del Ministerio del Trabajo y Organismos adscritos, en materia de tecnología	capacitación	600	160.646	
		Desarrollo y Fortalecimiento de los Sistemas de Información del Ministerio del Trabajo	software	11	2.011.622	
		Administración y Mantenimiento de la Infraestructura de Tecnología de Información y Comunicación	plataforma tecnológica	6	3.190.104	

Objetivo Estratégico (Nueva Etapa)	Proyecto	Acciones	Unidad de Medida	Metas Programadas 2008	Monto asignado por acción	Monto Total Bs. F
Avanzar en la conformación de la nueva estructura social	Sistema de Información de Seguridad Social, Registro Único de Empresas y Establecimientos	Levantamiento de Información en Campo	planilla	100.000	765.865	1.041.049
		Organización de equipos, Control de Calidad, Revisión y Transcripción de Planillas	planilla	100.000	243.880	
		Procesamiento de Información registrada en las Planillas diligenciadas	reporte	12	31.304	

Objetivo Estratégico (Nueva Etapa)	Proyecto	Acciones	Unidad de Medida	Metas Programadas 2008	Monto asignado por acción	Monto Total Bs. F
Avanzar en la conformación de la nueva estructura social	Fortalecimiento y ejecución de la gestión comunicacional e informativa intra y extra institucional del Ministerio del Poder Popular para el Trabajo y Seguridad Social con miras a consolidar el proyecto socialista del siglo XXI	Coordinar las actividades protocolares del Ministerio	evento	25	3.724.692	6.742.680
		Selección, adquisición y distribución de reconocimientos para actividades institucionales	artículo	5.240	832.050	
		Diseño, diagramación y/o adquisición y distribución de material P.O.P	artículo	21.000	888.714	
		Diseño, diagramación elaboración y divulgación de productos impresos	impresión	35.000	657.784	
		Diseño, elaboración de avisos de prensa	aviso publicado	300	291.534	
		Producción, edición y divulgación de productos audiovisuales	abastecimiento	30	347.906	

Objetivo Estratégico (Nueva Etapa)	Proyecto	Acciones	Unidad de Medida	Metas Programadas 2008	Monto asignado por acción	Monto Total Bs. F
Avanzar en la conformación de la nueva estructura social	La participación del MINPPTRASS en Foros nacionales e internacionales para impulsar la materia sociolaboral como eje que coadyuva al fortalecimiento del equilibrio multipolar	Promover la participación del MINPPTRASS en las reuniones del Consejo de Administración, Comité de Libertad Sindical, Conferencia Internacional de Trabajo y la Conferencia Marítima Internacional de la Organización Internacional del Trabajo (OIT)	decisión	5	1.111.748	2.787.561
		Promover la participación del MINPPTRASS en las Reuniones de la Conferencia Interamericana de Ministros de Trabajo (CIMT) de la OEA; impulso del ALBA, el Congreso Bolivariano de los Pueblos y la Integración Latinoamericana y Caribeña	decisión	8	404.076	
		Promover la participación del MINPPTRASS en las reuniones del área Socio Laboral del MERCOSUR e impulso de la Comunidad Suramericana de Naciones	decisión	4	336.527	
		Promover la participar del MINPPTRASS en las reuniones de Organizaciones Multilaterales, especializadas en materia de: Migraciones, Derecho Internacional, Seguridad Social, así como coordinar la gestión del MINPPTRASS en materia de cooperación nacional e internacional	decisión	16	675.813	
		Control y administración del proyecto	decisión	12	259.397	

CUENTA

2007

EXPOSICIÓN DE MOTIVOS

La presentación de la Cuenta correspondiente al año 2.007, se realiza de acuerdo a lo normado en la Ley Orgánica de la Contraloría General de la República y del Sistema Nacional de Control Fiscal, en la Ley Orgánica de la Administración Pública, en el Manual de Normas de Control Interno sobre un Modelo Genérico de la Administración Central y Descentralizada Funcionalmente, aprobado por la Superintendencia Nacional de Auditoría Interna y en la Constitución de la República Bolivariana de Venezuela.

I. INGRESOS:

Para el año 2.007, los derechos recaudados por parte del Ministerio del Poder Popular para el Trabajo y Seguridad Social, alcanzan la cantidad de Bs. 8.944.956.972,38, los cuales se desglosan de acuerdo al siguiente detalle:

- Se recaudó la cantidad de Bs. 4.904.299.081,06, por concepto de sanciones fiscales. Dichas sanciones son impuestas a patronos por incumplimiento de lo previsto en la Ley Orgánica del Trabajo y su Reglamento.
- Se recaudó por concepto de Juicios y Costas Procesales, la cantidad de Bs. 28.265.592,81. Este derecho recaudado está referido a multas impuestas a patronos por incumplimiento en los juicios por reenganches y pagos de salarios caídos a trabajadores.
- En cumplimiento del Decreto 345, de fecha 14/09/1994, emitido por la Presidencia de la República, se entera a la Tesorería Nacional, la cantidad de Bs. 22.666.034,87, por concepto de intereses devengados

por el manejo de cuentas bancarias y fideicomisos aperturados por este Ministerio.

- Por concepto de reintegros, se enteró a la Tesorería Nacional, la cantidad de Bs. 3.989.726.263,64. Es de hacer notar, que esta cantidad está referida a reintegros realizados con motivo de fondos no utilizados durante el ejercicio económico financiero 2.006, provenientes de las cuentas de avance o de anticipo aperturadas durante ese ejercicio tanto de la Unidad Administradora Central como de las Unidades Administradoras Desconcentradas (Coordinaciones de Zona).

A continuación, se presenta el Cuadro “Derechos Recaudados”, en el cual se pueden observar los derechos recaudados durante el año 2.006 y 2.007, así como, la variación ocurrida durante ese lapso de tiempo.

DERECHOS RECAUDADOS (AÑO 2.007)

CONCEPTO	2.006	2.007	% DE VARIACIÓN
Sanciones Fiscales	2.569.872.956,07	4.904.299.081,06	91%
Juicios y Costas Procesales	29.303.427,76	28.265.592,81	-4%
Intereses por dinero en depósito	104.104.771,55	22.666.034,87	-78%
Reintegros	6.222.587.105,41	3.989.726.263,64	-36%
TOTAL	8.925.870.266,79	8.944.958.979,38	0,21%

Fuente: División de Contabilidad Fiscal, adscrita a la Dirección de Finanzas del MINPPTRASS

II. ORIENTACIÓN DEL GASTO:

Durante el año 2.007, la ejecución del gasto estuvo enmarcada dentro de las Líneas Generales del Plan de Desarrollo Económico y Social de la Nación 2007-2013, definido por el Ejecutivo Nacional para alcanzar la consolidación del Socialismo del siglo XXI. Dentro de estas líneas generales, esta Administración ha apoyado políticas que están implícitas dentro de la administración de los recursos públicos y que por tanto, han facilitado el desarrollo de los Proyectos definidos por este Ministerio dentro de la Ley de Presupuesto 2.007, tales como:

1. Implementar la simplificación de trámites administrativos, definiendo internamente nuevos procesos para agilizar solicitudes tanto de los proveedores como de las unidades adscritas a este Ministerio.
2. Apoyar la organización y participación de los trabajadores en la gestión pública.
3. Construir una nueva imagen y ética del servidor público que conduzca a la transformación de la sociedad y que a su vez, sea vocero de esta nueva institucionalidad para así, transmitir la nueva visión, misión y valores de este Organismo.
4. Desarrollar nuevas estructuras dentro de la administración que permitan la eficiencia en las actividades diarias, todo ello, con la finalidad de mejorar los indicadores de gestión.

En tal sentido, el gasto se orientó básicamente a cinco aspectos que permitieron la viabilidad de los Proyectos trazados por este Organismo. Los aspectos centrales de la gestión del gasto estuvieron centrados en los siguientes puntos:

II.1. ASIGNACIONES A ORGANISMOS ADSCRITOS AL MINISTERIO

Con base a la estrategia del Ejecutivo Nacional y de este Ministerio, en cuanto a garantizar una seguridad social universal y solidaria, así como, asegurar los mecanismos institucionales en el mercado de trabajo, una parte del gasto se orientó a la transferencia de recursos a Organismos adscritos a este Ministerio, cuya misión se fundamenta – especialmente– en el resguardo y protección de los derechos de los trabajadores y trabajadoras de este país.

En este sentido, las orientaciones estratégicas de estos Organismos se dirigen hacia el establecimiento de mecanismos que permitan continuar con las políticas de seguridad social llevadas a cabo por este Ministerio, y que sobre todo, privilegien los objetivos sociales trazados por el Organismo, entre los que se encuentran: la formación y mejoramiento continuo de los trabajadores y trabajadoras; el garantizar las condiciones adecuadas de seguridad, salud y bienestar en el lugar de trabajo; y el disfrute y recreación de los trabajadores y trabajadoras, quienes junto a sus familias consolidan la unión e integración generacional y un espacio fundamental para la transformación hacia el Estado Socialista.

II.1.1. Instituto Nacional para la Capacitación y Recreación de los trabajadores (INCRET)

Se transfirió la cantidad de Bs. 40.712.719.298,00, para financiar los gastos operativos de ese Organismo y para ejecutar obras de recuperación en la infraestructura turística en diversas zonas del territorio nacional. Cabe destacar, que el monto transferido para este año, representa un incremento del 13% con respecto al monto transferido en el año 2.006.

Se transfirió la cantidad de Bs. 882.231.245,00, por concepto de incremento del salario mínimo para los trabajadores y

trabajadoras del Instituto. Esta transferencia se efectuó de acuerdo a la aprobación de un crédito adicional por parte del Ejecutivo Nacional.

II.1.2. Instituto Nacional de Prevención, Salud y Seguridad Laborales (INPSASEL)

Se transfirió al Instituto la cantidad de Bs. 37.483.380.702,00. Dichos recursos fueron orientados a financiar los gastos de funcionamiento de ese Instituto, así como, a fortalecer los sistemas de protección de los trabajadores y trabajadoras en sus sitios de trabajo. Esta transferencia representa un incremento del 45% con respecto al monto transferido en el año 2.006.

Con respecto, al incremento del salario mínimo para los trabajadores y trabajadoras del Instituto, se aprobó un crédito adicional por parte del Ejecutivo Nacional, transfiriéndose la cantidad de Bs. 65.185.460,00.

Asimismo, a través de transferencias presupuestarias de este Ministerio se transfirió al Instituto, la cantidad de Bs. 382.588.984,8, con el fin de cubrir compromisos laborales asumidos, y la cantidad de Bs. 395.106.190,00, para financiar reparaciones en sedes del interior del País.

II.1.3. Instituto Venezolano de los Seguros Sociales (IVSS)

Se transfirió al Instituto, por concepto de gastos de funcionamiento, la cantidad de Bs. 1.528.963.501.647,00. Estos recursos transferidos, representan un 161% de incremento con respecto al año 2.006. Es importante destacar, que dichas transferencias se dirigieron al fortalecimiento del conjunto de proyectos de ese Organismo, los cuales se orientaron –entre otros– a la prestación de un

servicio asistencial médico integral cada vez más apegado a los principios de accesibilidad, igualdad y eficiencia, al mejoramiento y equipamiento de edificaciones, y a la modernización del sistema de recaudación y afiliación para dar acceso efectivo al sistema de seguridad social.

Dentro de este contexto, la atención del Ejecutivo Nacional, siempre ha estado enmarcada en la protección de los derechos y reivindicaciones de los sectores más vulnerables de la población, como lo son, el adulto mayor y las amas de casa, por tal motivo, para el año 2.007, con la aprobación de los Decretos N° 5.316 y 5.370, se establecieron los Programas Excepcionales y Temporales para el registro, calificación y certificación de 100.000 personas (adulto mayor) y la identificación y registro de 50.000 mujeres (amas de casa), que se encontraran bajo condiciones económicas que no les permitieran una vida digna y decorosa.

Durante el año 2.007, se transfirió al IVSS, por concepto del pago de Pensiones, la cantidad de Bs. 8.550.709.349.407,17. Dentro de este monto está incluido el pago por concepto de pensiones a nivel nacional y convenios bilaterales (pago a pensionados de España, Italia, Portugal y Uruguay) correspondientes a los meses de Enero a Marzo. En el Cuadro: Recursos Aprobados por Créditos Adicionales al IVSS, puede observarse el desglose de los créditos adicionales aprobados por el Ejecutivo Nacional, los cuales fueron transferidos en su totalidad, tanto para el pago de pensiones, como para los gastos de funcionamiento del Instituto.

Asimismo, se transfirieron Bs. 557.323.849.287, de acuerdo al siguiente detalle:

- Se canceló la cantidad de Bs. 290.238.635.831,76, para el pago de los pensionados del INASS y amas de casa, de acuerdo a los Programas Excepcionales y Temporales de Adulto Mayor y Amas de Casa, establecidos según Decretos N° 5.316 y 5.370, respectivamente, emitidos por la Presidencia de la República y en concordancia con la política de apoyo a las personas tradicionalmente excluidas de los programas de la seguridad social que impulsa el Gobierno Nacional.
- Se canceló la cantidad de Bs. 191.475.080.541, para el pago de las beneficiarias de la Misión Madres del Barrio, correspondiente a los meses de Enero a Mayo de 2.007, periodo durante el cual esta misión estaba adscrita al MINPPTRASS, antes de ser transferida la Fundación “Josefa Joaquina Sánchez” al Ministerio del Poder Popular para la Participación y Protección Social.

RECURSOS APROBADOS POR CRÉDITOS ADICIONALES AL IVSS (AÑO 2.007)

CONCEPTO	MONTO (Bs.)
Pensiones:	
Aumento en el salario mínimo para pensionados, según Gaceta Oficial N° 38.761, del 04/09/2007	384.879.555.752,00
Aumento en el salario mínimo para pensionados, según Gaceta Oficial N° 38.795, del 23/10/2007	848.682.193.513,17
Pago de amas de casa y adulto mayor, según Gaceta Oficial N° 38.795, de fecha 23/10/2007, según Decreto Presidencial N° 5370, publicado en Gaceta Oficial N° 38.694, de fecha 30/05/2007.	330.833.404.295,85
Aumento en el salario mínimo para pensionados, según Gaceta Oficial N° 38.811, del 15/11/2007	184.000.000.000,00
Pago de pensiones del mes de Enero 2008, según Gaceta Oficial N° 38.831, de fecha 13/12/2007	669.785.791.657,00
Sub-Total	2.418.180.945.218,02
Otros:	
Incremento del Salario Mínimo de los trabajadores del IVSS, Gaceta 38761, de fecha 04/09/2007	12.613.809.282,00
Incremento del Salario Mínimo de los trabajadores del IVSS, Gaceta 38795, de fecha 23/10/2007	11.226.010.121,55
Incremento del 60% del salario de los médicos, de acuerdo a Gaceta Oficial N° 38.800, del 31/10/2007	31.187.588.764,80
Incremento de sueldos y salarios del IVSS, según Gaceta Oficial N° 38.761, de fecha 04/09/2007	25.888.673.182,11
Incremento de sueldos y salarios del IVSS, según Gaceta Oficial N° 38.795, de fecha 23/10/2007	18.984.099.567,52
Por aumento de sueldos y salarios de médicos del IVSS, según Gaceta Oficial N° 38.800, del 31/10/07	16.793.317.027,20
Sub-Total	116.693.497.945,18
TOTAL DE RECURSOS POR CREDITOS ADICIONALES	2.534.874.443.163,20

Fuente: Dirección de Finanzas, adscrita a la Oficina de Administración y Gestión Interna del MINPPTRASS.

- Se transfirió la cantidad de Bs. 75.610.132.914,09, por concepto de recuperación de recursos propios del Instituto, los cuales fueron destinados al pago de las pensiones del INASS y amas de casa. Estos recursos fueron erogados con anterioridad a la aprobación del crédito adicional.
- A continuación se presenta el Cuadro Transferencias Otorgadas a Organismos, donde se muestra un resumen

del total de recursos transferidos a los Organismos adscritos al Ministerio del Poder Popular para el Trabajo y Seguridad Social:

**TRANSFERENCIAS OTORGADAS A ORGANISMOS
(AÑO 2.007)**

ORGANISMO	CONCEPTO	MONTO (Bs.)
INCRET	Gastos de Funcionamiento	40.712.719.298,00
	Crédito Adicional por incremento de salario mínimo	882.231.245,00
	TOTAL	41.594.950.543,00
INPSASEL	Gastos de Funcionamiento	37.483.380.702,00
	Crédito adicional por incremento de salario mínimo	65.185.460,00
	Traspaso presupuestario para cubrir reparaciones en sedes del interior del País	395.106.190,00
	Traspaso presupuestario para cubrir déficits en partidas de personal, como: guardería, uniformes, útiles escolares y juguetes para los hijos de los trabajadores, así como, el incremento salarial del personal médico adscrito a ese Instituto	382.588.984,80
	TOTAL	38.326.261.336,80
IVSS	Gastos de Funcionamiento	1.528.963.501.647,00
	Pago de Pensiones	8.548.385.010.352,95
	Convenios Bilaterales	2.324.339.054,22
	Pago de Pensionados del INASS (Julio a Diciembre)	290.238.635.831,76
	Pago de las beneficiarias de la Misión Madres del Barrio (Meses Enero a Mayo)	191.475.080.541,00
	Recuperación de recursos propios y del Fondo de Pensiones	75.610.132.914,09
	Sub-Total	10.636.996.700.341,00
	Créditos Adicionales:	
	Incremento de Sueldos del personal que labora en el IVSS	68.712.592.153,18
	Incremento de Sueldos del personal médico del IVSS	47.980.905.792,00
	Sub-Total	116.693.497.945,18
	TOTAL	10.753.690.198.286,20
TOTAL TRANSFERENCIAS A ORGANISMOS		10.833.611.410.166,00

Fuente: Dirección de Finanzas, adscrita a la Oficina de Administración y Gestión Interna del MINPPTRASS.

II.2. APOYO A LAS UNIDADES INTERNAS

Durante el año 2.007, uno de los elementos que han guiado la gestión de esta Oficina, ha sido el apoyo, la cooperación y el continuo asesoramiento a las Unidades Centralizadas y Desconcentradas que integran la estructura funcional de este Ministerio, de esta forma una parte del gasto se dirige a estas Unidades, de acuerdo a lo planteado en el Plan Operativo y en la Ley de Presupuesto 2007, publicada en la Gaceta Oficial Extraordinaria N° 5.828, de fecha 11/12/2006.

II.2.1 Unidades Desconcentradas (Coordinaciones de Zona):

Las Coordinaciones de Zona son unidades administradoras que se encuentran distribuidas en doce zonas Geográficas, y por tanto, ejercen no sólo funciones de control y seguimiento de las actividades de las Inspectorías del Trabajo, Agencias de Empleo y Procuradurías de Trabajadores, sino que también, ejecutan financieramente el presupuesto de este Ministerio, mediante un fondo de anticipo otorgado al inicio del Ejercicio Económico Financiero, el cual se va reponiendo en la medida de la ejecución del gasto.

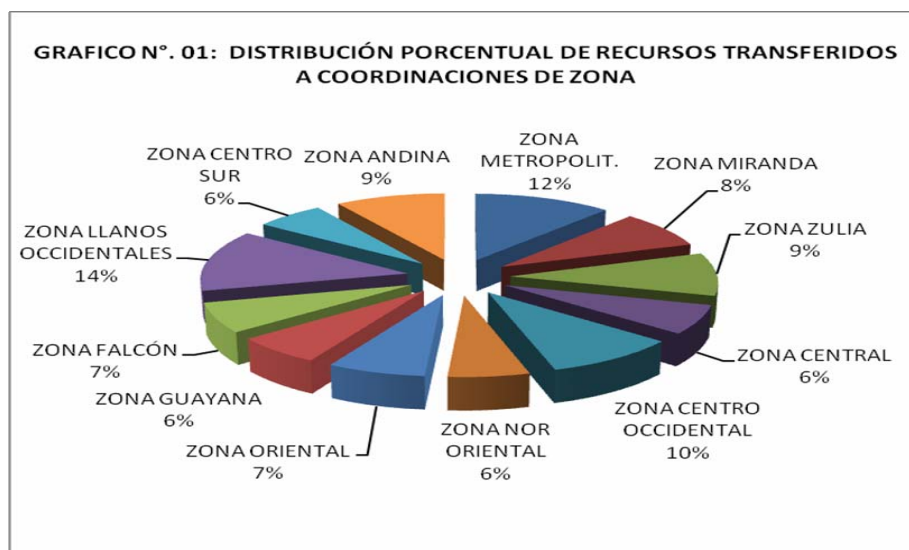
Durante el año 2.007, fueron transferidos recursos a las Unidades Desconcentradas, por la cantidad de Bs. 5.777.837.271,13, lo cual representa un incremento del 4% con respecto al año 2.006. Es importante señalar, que estos recursos son utilizados para cubrir sus gastos operativos.

A continuación se presentan Cuadro: Transferencias a Unidades Desconcentradas y Gráfico N° 01, en los cuales se desglosan por valores y en porcentajes las transferencias efectuadas a cada una de las Coordinaciones de Zona.

TRANSFERENCIAS A UNIDADES DESCONCENTRADAS (AÑO 2.007)

COORDINACIÓN DE ZONA	CUENTADANTE	MONTO EN Bs.
ZONA METROPOLITANA	Nacarid Sifontes	674.351.050,60
ZONA MIRANDA	Liber Méndez	469.512.610,03
ZONA ZULIA	Osmedo Valecillos	545.229.643,22
ZONA CENTRAL	María Márquez	372.428.387,84
ZONA CENTRO OCCIDENTAL	Karina Barrios	558.883.591,38
ZONA NOR ORIENTAL	Francisco Alvarez	338.195.144,29
ZONA ORIENTAL	Nestor Suárez	406.990.974,18
ZONA GUAYANA	Hoover Quintero	364.752.718,50
ZONA FALCÓN	Alexander Abarca	384.500.582,28
ZONA LLANOS OCCIDENTALES	Ramón Huiza	782.625.708,92
ZONA CENTRO SUR	Carlos Pérez	343.262.895,66
ZONA ANDINA	Nestor Suárez	537.103.964,23
TOTAL DE RECURSOS TRANSFERIDOS		5.777.837.271,13

Fuente: Dirección de Finanzas, adscrita a la Oficina de Administración y Gestión Interna del MINPPTRASS.



Fuente: Dirección de Finanzas, adscrita a la Oficina de Administración y Gestión Interna del MINPPTRASS.

Por otra parte, existen recursos que fueron ejecutados por parte de la Administración Central, para realizar obras menores, referidas éstas a reparaciones en las Coordinaciones de Zona y acondicionamiento general para las sedes, como se aprecia en el cuadro siguiente.

OBRAS MENORES EJECUTADAS A COORDINACIONES DE ZONA

ZONA	DESCRIPCIÓN DEL SERVICIO	MONTO (Bs.)
Bolívar	Servicio de mantenimiento de equipos de aire acondicionado	47.416.993,00
	Sub-Total	47.416.993,00
Zulia	Señalizaciones internas y externas para ser colocadas en sede de la Coordinación de la Zona y Agencia de Empleo (Maracaibo)	11.728.104,60
	Elaboración de cajas de luces para ser colocadas en sede de la Coordinación de la Zona y Agencia de Empleo (Maracaibo)	28.075.230,00
	Enmarcado e impresión de 47 fotos sobre "Galería de Trabajadores Venezolanos", a ser colocadas en sede de la Coordinación de la Zona (Maracaibo)	17.214.261,00
	Instalación de equipo de medición para ser instalado en sede del Ministerio, ubicada en el C.C. Palacio de Eventos	1.988.924,65
	Sub-Total	59.006.520,25
Miranda	Reparación de puerta principal en sede de la Inspectoría (Charallave)	1.104.450,00
	Instalación de persianas en Inspectoría del Trabajo (Valles del Tuy)	9.200.962,50
	Instalación de papel ahumado en Inspectoría del Trabajo (Valles del Tuy)	6.561.800,00
	Suministro y colocación de cerramiento todo visión en sede de Coordinación Zona Miranda (piso 2, Torre Norte, CSB)	10.165.067,50
	Señalizaciones internas y externas para ser colocadas en nueva sede del Ministerio (Charallave)	40.705.614,00
	Sub-Total	67.737.894,00
Llanos Occidentales	Remodelación de la sede de la Coordinación (Barinas)	39.045.091,93
	Sub-Total	39.045.091,93
Andina	Remodelación de la Inspectoría "Cipriano Castro" (San Cristóbal)	78.468.744,97
	Sub-Total	78.468.744,97
Centro Occidental	Trabajos adicionales (repintado) en sede del Edificio Drolara (Barquisimeto)	489.418,00
	Señalizaciones internas y externas para ser colocadas en nueva sede del Ministerio (Barquisimeto)	2.051.430,00
	Reparaciones menores en sede de la Inspectoría del Trabajo "José Pío Tamayo" (Barquisimeto)	17.197.548,04
	Reparaciones adicionales en sede de la Coordinación de Zona y Agencia de Empleo (Barquisimeto)	22.730.726,16
	Obras preliminares para el Acondicionamiento de la nueva sede de la Dirección de Bienes y Servicios Centro Occidental y Occidente (Barquisimeto)	86.763.579,94
	Sub-Total	129.232.702,14
Oriental	Revestimiento de piso con cerámica en Inspectoría del Trabajo (Maturín)	44.750.000,00
	Sub-Total	44.750.000,00
Metropolitana	Mantenimiento preventivo y correctivo de ascensores, ubicados en el Edif. Las Mercedes, esquina Tienda Honda	5.122.659,27
	Repotenciación de ascensores, ubicados en el Edificio Las Mercedes, esquina Tienda Honda	31.665.814,46
	Sub-Total	36.788.473,73
TOTAL		502.446.420,02

Fuente: Dirección de Finanzas, adscrita a la Oficina de Administración y Gestión Interna del MINPPTRASS.

II.2.2 Unidades Internas (Direcciones Generales, de Línea y Divisiones) del MINPPTRASS:

En cuanto al apoyo a las Unidades Internas de este Ministerio, una parte del gasto se orientó a la modernización y acondicionamiento de las distintas sedes y oficinas del Ministerio a nivel nacional, haciéndose énfasis en aquellas que presentaban una infraestructura inadecuada para el trabajo diario de nuestros trabajadores y trabajadoras.

Asimismo, otra parte del gasto se dirigió a efectuar contrataciones que garantizaran la entrega de bienes de forma oportuna y la correcta prestación de los servicios requeridos para ejecutar las distintas actividades organizadas por las Direcciones Generales, de Línea, Divisiones, etc., todo ello en el marco del Plan Operativo 2.007.

Dentro de este punto, la dinámica del gasto se divide en dos áreas fundamentales:

A. RESCATE DE LA INFRAESTRUCTURA:

Los contratos de obras suscritos durante el año 2.007, alcanzan la cantidad de Bs. 11.175.191.539,69, lo cual representa un 14% de incremento con respecto al año 2.006. Es importante mencionar, que se dio prioridad a aquellas zonas que presentaban problemas estructurales en la infraestructura y que por tanto, no garantizaban un ambiente de trabajo ajustado a unas adecuadas condiciones que permitieran el desarrollo efectivo de las actividades diarias por parte de nuestros trabajadores y trabajadoras.

A continuación, se presenta el Cuadro Contratos de Obras Suscritos, en el cual se detallan los contratos de obras suscritos durante el año 2.007, detallándose la zona y la descripción de la obra.

CONTRATOS DE OBRAS SUSCRITOS (AÑO 2.007)

ZONA	DESCRIPCIÓN DE LA OBRA	MONTO (Bs.)
Metropolitana	Adecuación y mejoras en el Edificio Las Mercedes	5.538.380.121,84
	Sub-Total	5.538.380.121,84
Central	Acondicionamiento de la Sede Administrativa del MINPPTRASS, en la ciudad de Cagua	555.900.595,83
	Sub-Total	555.900.595,83
Centro Occidental	Remodelación y ampliación de la nueva sede de la Dirección de Bienes y Servicios Centro Occidental y Occidente, ubicada en el Edificio Drolara, de la ciudad de Barquisimeto	1.174.475.000,00
	Remodelación y ampliación de la Inspectoría del Trabajo "Pedro Pascual Abarca", en la ciudad de Barquisimeto	653.274.072,45
	Sub-Total	1.827.749.072,45
Zulia	Remodelación de la Inspectoría del Trabajo en la ciudad de Maracaibo	2.229.312.824,02
	Sub-Total	2.229.312.824,02
Sede principal del MINPPTRASS (Centro Simón Bolívar, Edificio Sur)	Adecuación del sistema ambiental para la Dirección de Personal (Fase II), Piso 4.	199.108.998,52
	Acondicionamiento del Centro de Procesamiento de Datos, Piso 5.	398.109.653,60
	Adecuación y mejoras de las Oficinas de Habilidaduría y Contratos	426.630.273,43
	Sub-Total	1.023.848.925,55
TOTAL		11.175.191.539,69

Fuente: Dirección de Bienes y Servicios y Coordinación de Infraestructura, adscritas a la Oficina de Administración y Gestión Interna del MINPPTRASS.

Una de las premisas fundamentales de esta nueva Administración, es procurar brindar espacios dignos a nuestros trabajadores y trabajadoras, por tanto, se ejecutaron un conjunto de obras menores en la sede central del MINPPTRASS (Torre Norte y Sur del Centro Simón Bolívar Caracas), las cuales pueden observarse en el cuadro siguiente:

OBRAS MENORES EJECUTADAS EN SEDE CENTRAL (AÑO 2.007)

UNIDAD	DESCRIPCIÓN DEL SERVICIO	MONTO (Bs.)
Biblioteca	Instalación de papel ahumado	25.774.200,00
	Desinfección, preservación y conservación de libros y publicaciones periódicas	78.979.999,35
	Sub-Total	104.754.199,35
Dirección General de Empleo (Sede Ferrenquín)	Reparación del sistema electrónico y mecánico de ascensores	10.641.238,44
	Sub-Total	10.641.238,44
Oficina de Estadística e Informática	Colocación de piso elevado en Sala de Datos, Piso 5, Torre Sur, CSB	24.634.007,63
	Sub-Total	24.634.007,63
Dirección General de Relaciones Laborales	Remodelación del área de cocina	8.047.470,00
	Sub-Total	8.047.470,00
Oficina de Planificación y Presupuesto	Suministro e instalación de vidrios	20.847.402,00
	Remodelación de cocina	33.234.201,59
	Colocación de cerramiento todo visión	16.244.542,50
	Sub-Total	70.326.146,09
CEFPRODISE	Reparación de instalaciones eléctricas	73.906.294,40
	Limpieza de áreas verdes	47.705.403,25
	Sub-Total	121.611.697,65
Oficina de Personal	Instalación de papel ahumado	11.195.172,00
	Sub-Total	11.195.172,00
Oficina de Relaciones Internacionales	Remodelación de cocina	16.755.797,24
	Sub-Total	16.755.797,24
Guardería	Remodelación de baños	39.903.203,81
	Sub-Total	39.903.203,81
Oficina de Administración y Gestión Interna	Instalación de vidrios en áreas de Almacén (Piso 2, Torre Norte, CSB)	14.753.193,52
	Acondicionamiento de las Oficina de Habilitaduría y Contratos	426.630.273,42
	Acondicionamiento de baños	47.820.260,43
	Sub-Total	489.203.727,37
Diversas Oficinas	Señalizaciones y rotulados del piso 4 y piso 5 (Torres Sur, CSB)	69.625.494,00
	Instalación de puerta de seguridad con cerramiento (Torre Sur, CSB)	14.686.115,00
	Colocación de rejas de seguridad en entrada principal (Torre Sur, CSB)	32.780.115,00
	Reparación de instalaciones eléctricas en sótanos (Torre Sur, CSB)	159.504.133,46
	Colocación de rejas de seguridad en entrada principal y sótano (Torre Sur, CSB)	40.532.086,00
	Mantenimiento de puertas de vidrio	7.798.950,00
	Suministro e instalación de puerta de vidrio (piso 2, Torre Norte, CSB)	9.600.000,00
	Instalación de interruptores principales (Torre Sur, CSB)	7.423.926,57
	Sub-Total	341.950.820,03
TOTAL		1.239.023.479,61

Fuente: Dirección de Finanzas, adscrita a la Oficina de Administración y Gestión Interna del MINPPTRASS.

Paralelamente a la ejecución de obras para el mejoramiento y acondicionamiento de las sedes del Ministerio a nivel nacional, esta Oficina en conjunto con la Coordinación de Infraestructura, contrató la elaboración de proyectos para la remodelación de sedes a ser acondicionadas durante el año 2.008, las cuales se describen a continuación:

- Inspectoría del Trabajo de Maracay (Estado Aragua).
- Inspectoría del Trabajo de San Fernando (Estado Apure).
- Inspectoría del Trabajo ubicada en Mantecal (Estado Apure).
- Guardería Infantil en la ciudad de Caracas.
- Sede del Centro de Formación Profesional para personas con Discapacidad (CEFPRODISC), ubicada en Caracas.

Asimismo, continuando con la política de rescate de la infraestructura, se adquirieron seis (06) locales a nivel nacional, con la finalidad de adaptar estos espacios a la nueva imagen del Ministerio. El monto invertido en la adquisición de inmuebles representó la cantidad de Bs. 2.162.000.000, tal y como se presenta en el Cuadro: Inmuebles Adquiridos (Año 2.007)

INMUEBLES ADQUIRIDOS (AÑO 2.007)

CIUDAD	ESTADO	Nº DE LOCALES	MONTO (Bs.)
San Felipe	Yaracuy	1	180.000.000,00
San Carlos	Cojedes	1	190.000.000,00
Charallave	Miranda	1	160.000.000,00
Caucagua	Miranda	1	560.000.000,00
Puerto Ordaz	Bolívar	1	750.000.000,00
Carúpano	Sucre	1	322.000.000,00
TOTAL			2.162.000.000,00

Fuente: Dirección de Bienes y Servicios, adscrita a la Oficina de Administración y Gestión Interna del MINPPTRASS

B. SERVICIOS Y ADQUISICIONES EJECUTADAS:

La inversión en servicios de reparación y mantenimiento de bienes e infraestructura física a nivel de la sede central (Caracas), se ejecutó de acuerdo al siguiente desglose:

- Reparación y mantenimiento de vehículos y motos, por un monto de Bs. 210.582.266,97.
- Reparación, instalación y mantenimiento preventivo y correctivo de diversos equipos: aires acondicionados, extractores, transformadores, bombas de agua, ascensores, etc., por un monto de Bs. 128.648.766,33.
- Reparación y mantenimiento de diversas máquinas: impresoras, duplicadoras, calculadoras, máquinas de escribir, fotocopiadoras, teléfonos y FAX, por un monto de Bs. 75.267.482,21.
- Reparación y mantenimiento de mobiliario: sillas, estantes, archimóviles, por un monto de Bs. 35.880.692,16.
- Reparaciones menores, mantenimiento y acondicionamiento general a diferentes Unidades pertenecientes al Ministerio, por un monto de Bs. 50.837.428,09.
- Otros servicios (mudanzas, traslado de escombros, estacionamiento, suministro de agua a las Oficinas, etc.), por un monto de Bs. 130.129.340,81.

Otra parte de los recursos se destinó al financiamiento de servicios que permitieron la divulgación e información institucional de las diversas actividades del Ministerio. Estos servicios se encuentran desglosados de acuerdo al siguiente detalle:

- Servicios de imprenta y reproducción: pendones, pancartas, calcomanías, folletos institucionales, gigantografías, cartografías, dípticos, tarjetas, etc., por la cantidad de Bs. 1.562.386.205,72.
- Servicios por publicidad y propaganda, relativos a micros y rotativas en radio y televisión, montaje de series fotográficas de imágenes para ser colocadas en las sedes del MINPPTRASS a nivel nacional, así como, convenios con agencias y/o medios publicitarios, por la cantidad de Bs. 850.930.777,28.
- Servicios de publicación de avisos:
 - ✓ A nivel central (Caracas), por la cantidad de Bs. 372.248.732,38.
 - ✓ A nivel de las Coordinaciones de Zona, por la cantidad de Bs. 1.111.574.494,08.

Adicionalmente, fueron utilizados recursos para financiar los servicios prestados por empresas, relacionados con la organización de eventos (Talleres, Cursos, etc.), de acuerdo al detalle que se presenta a continuación:

INVERSIÓN EN EVENTOS (AÑO 2.007)

DESCRIPCIÓN DEL EVENTO	MONTO INVERTIDO (Bs.)
Eventos organizados por la Oficina de Personal, con motivo de celebraciones para los hijos de los trabajadores y trabajadoras del MINPPTRASS (Día del Niño, Plan Vacacional, etc.)	729.205.022,77
Acto de Condecoraciones por el Día del Trabajador, así como, diversas actividades con motivo de las celebraciones del 1° de Mayo	168.459.715,05
Talleres organizados por la Dirección General del Despacho con motivo de actividades relativas a la definición de la misión, visión y valores del MINPPTRASS y diagnóstico organizacional	92.184.937,00
Talleres y cursos organizados por el CEFPRODSC	165.972.586,00
Talleres sobre el Burocratismo organizados por el Viceministerio de Seguridad Social	66.975.561,40
Eventos con motivo de celebraciones para los trabajadores y trabajadoras del MINPPTRASS (Día de la Madre, Día del Padre, 70° Aniversario del MINPPTRASS, Orden al Mérito, Día del Deportista, Agasajo por culminación del año 2.007, etc.)	599.871.034,00
Refrigerios por reuniones de trabajo y talleres organizados por diversas Unidades Sustantivas en las instalaciones del MINPPTRASS	411.567.217,89
Refrigerios por reuniones de trabajo organizadas por diversas Unidades Sustantivas fuera de las instalaciones del MINPPTRASS	554.486.051,42
Servicios adicionales:	
Gastos de hospedaje y alimentación para funcionarios del MINPPTRASS en el cumplimiento de sus funciones	365.029.071,00
Servicio de transporte para trasladar al personal a diversas actividades	420.845.000,00
TOTAL	3.574.596.196,53

Fuente: Dirección de Finanzas, adscrita a la Oficina de Administración y Gestión Interna del MINPPTRASS.

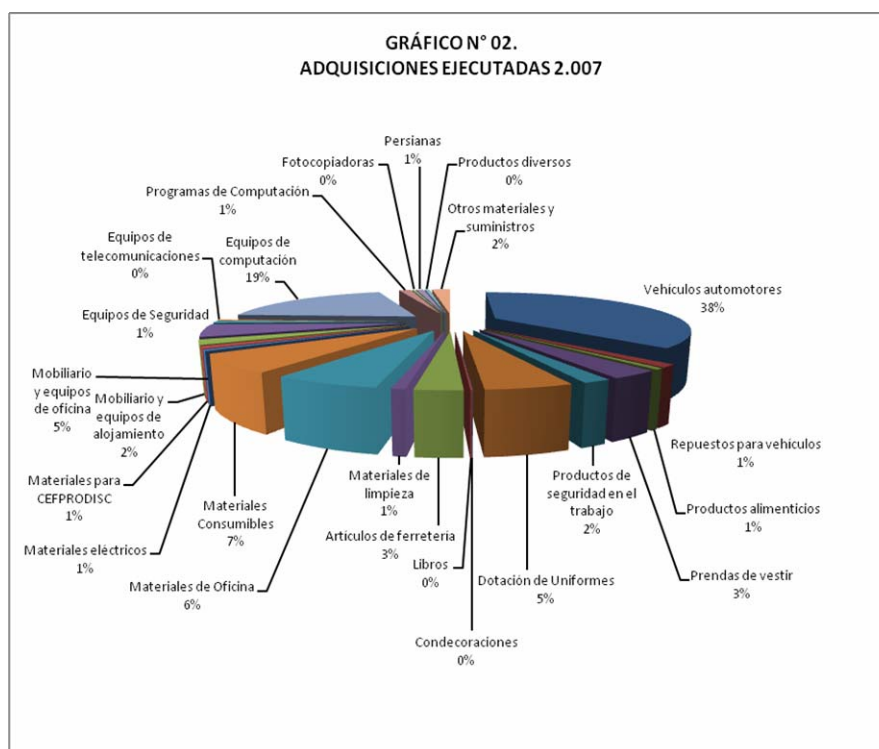
En cuanto a las adquisiciones tramitadas por esta Oficina, las mismas están resumidas en el cuadro: Adquisiciones Ejecutadas, el cual se muestra a continuación:

ADQUISICIONES EJECUTADAS (AÑO 2.007)

DESCRIPCIÓN	MONTO (Bs.)	%
Vehículos automotores (camionetas y motos)	7.583.301.451,65	37,70%
Productos y repuestos para vehículos automotores	226.699.531,48	1,13%
Productos alimenticios	113.939.666,65	0,57%
Prendas de vestir (camisas institucionales, gorras, uniformes deportivos, etc.)	608.119.754,00	3,02%
Productos de seguridad en el trabajo (batas, bragas, cascos, guantes, impermeables, etc.)	330.742.541,98	1,64%
Dotación de Uniformes a Obreros y Empleados	1.011.315.618,00	5,03%
Condecoraciones (trofeos, diplomas, botones, etc.)	5.330.300,80	0,03%
Libros	20.945.000,00	0,10%
Artículos de ferretería y de construcción	550.831.143,97	2,74%
Materiales de limpieza	161.256.551,68	0,80%
Materiales de Oficina	1.251.460.190,73	6,22%
Materiales Consumibles para Fotocopiadoras e Impresoras	1.375.180.369,92	6,84%
Materiales eléctricos	116.062.703,00	0,58%
Materiales requeridos por el CEFPRODSC	206.202.101,84	1,03%
Mobiliario y equipos de alojamiento (aires acondicionados, neveras, filtros de agua, etc.)	403.790.415,79	2,01%
Mobiliario y equipos de oficina	1.024.332.749,67	5,09%
Equipos de Seguridad (radios, baterías, detectores de metales, equipos de seguridad personal, etc.)	163.734.587,80	0,81%
Equipos de telecomunicaciones	98.776.783,71	0,49%
Equipos, materiales y accesorios de computación	3.854.459.863,12	19,16%
Programas de Computación	268.927.957,00	1,34%
Fotocopiadoras	55.888.500,00	0,28%
Persianas	171.772.700,00	0,85%
Productos diversos (implementos de cocina, medicamentos, artículos de deporte y recreación, instrumentos musicales, etc.)	99.534.961,27	0,49%
Otros materiales y suministros	410.324.614,49	2,04%
TOTAL	20.112.930.058,55	100,00%

Fuente: División de Adquisiciones y Suministros, adscrita a la Oficina de Administración y Gestión Interna del MINPPTRASS.

A continuación puede observarse gráficamente la distribución porcentual de las adquisiciones realizadas durante el año 2007:



Fuente: División de Adquisiciones y Suministros, adscrita a la Oficina de Administración y Gestión Interna del MINPPTRASS.

II.3. LICITACIONES EJECUTADAS

La Comisión de Licitaciones llevó a cabo once (11) procesos licitatorios, de acuerdo a lo solicitado por las Unidades requirientes, efectuándose siete (7) procesos de licitación general y cuatro (4) procesos de licitación selectiva.

Es importante mencionar, que a partir del año 2.007, comienza a ser incluido el compromiso de responsabilidad social en la matriz de

calificación y evaluación de las empresas que participan en los procesos licitatorios. El resultado de esta inclusión, y por tanto, de la obligatoriedad en el cumplimiento de ese compromiso por parte de las empresas beneficiarias de la buena pro, fue la recaudación de Bs. 99.117.587,08, los cuales se entregaron a la Asociación Civil del Ministerio del Trabajo “ASOMITRA”, la cual es una asociación civil sin fines de lucro, dedicada a realizar obras de carácter social, cultural, asistencial, educativo, deportivo y de capacitación, así como, efectuar cualquier otra actividad de contribución para la mejora del nivel de vida de los trabajadores y trabajadoras de este país. A continuación se presenta el Cuadro: Licitaciones Generales Ejecutadas (año 2.007), en el cual se detallan en resumen las licitaciones generales ejecutadas durante el año 2007.

LICITACIONES GENERALES EJECUTADAS (AÑO 2.007)

OBJETO DE LA LICITACIÓN	UNIDAD REQUIRIENTE	MONTO (Bs.)
Emisión y distribución a nivel nacional de tickets de alimentación 2007, a ser otorgados al personal empleado y obrero del Ministerio del Trabajo	Oficina de Personal	16.001.370.000,00
Adquisición de consumibles (tintas y toners) para ser distribuidos a las diferentes dependencias del Ministerio a nivel nacional	Oficina de Administración y Gestión Interna	1.323.254.855,84
Adquisición de materiales de oficina para ser distribuidos a las diferentes dependencias del Ministerio a nivel nacional	Oficina de Administración y Gestión Interna	894.492.533,24
Adquisición de Ropa de Trabajo para el personal obrero y empleado del Ministerio del Poder Popular para el Trabajo y Seguridad Social (Dotación 2.007)	Oficina de Administración y Gestión Interna	994.883.330,00
Suministro, Transporte e Instalación de Mobiliario y Tabiquería Modular para distintas dependencias del Ministerio del Poder Popular para el Trabajo y Seguridad Social	Oficina de Administración y Gestión Interna	477.223.800,00
Acondicionamiento de la sede del Ministerio del Poder Popular para el Trabajo y Seguridad Social, ubicada en el Edificio Drolara, Barquisimeto (Obras Civiles, Eléctricas y Mecánicas)	Oficina de Administración y Gestión Interna	1.174.475.000,00
Emisión y distribución a nivel nacional de tickets de alimentación 2008, a ser otorgados al personal empleado y obrero del Ministerio del Trabajo	Oficina de Personal	20.443.981.006,31

Fuente: Comisión de Licitaciones del MINPPTASS

Seguidamente presentamos el Cuadro: Licitaciones Selectivas Ejecutadas (año 2.007), referido al detalle de las licitaciones selectivas realizadas durante el año 2007, las cuales igualmente fueron enmarcadas dentro del objetivo de rescate de la infraestructura y la finalidad de prestar el mejor servicio posible al personal y a las unidades internas del Ministerio del Poder Popular para el Trabajo y Seguridad Social:

LICITACIONES SELECTIVAS EJECUTADAS (AÑO 2.007)

OBJETO DE LA LICITACIÓN	UNIDAD REQUIRIENTE	MONTO (Bs.)
Acondicionamiento de la sede del Ministerio, ubicada en la ciudad de Cagua, Estado Aragua, el cual comprende la ejecución de obras eléctricas, civiles y mecánicas.	Oficina de Administración y Gestión Interna	555.900.595,83
Adquisición de Vehículos Automotores, con la finalidad de ampliar la flota automotriz del Ministerio del Poder Popular para el Trabajo y Seguridad Social	Oficina de Administración y Gestión Interna	939.802.351,31
Adquisición de uniformes y equipos de seguridad para Comisionados e Inspectores del Trabajo para ser distribuidos a nivel nacional	Oficina de Relaciones Laborales	356.281.760,00
Acondicionamiento de la sede del Ministerio, ubicada en el Edificio Las Mercedes, Tienda Honda, Caracas, el cual comprende la ejecución de obras eléctricas, civiles y mecánicas.	Oficina de Administración y Gestión Interna	5.538.380.121,84

Fuente: Comisión de Licitaciones del MINPPTRASS

En cumplimiento de lo dispuesto en el Decreto de Reforma Parcial de la Ley de Licitaciones y su Reglamento, a través de los procedimientos de concurso privado y consulta de ofertas, se efectuaron ocho (08) contrataciones para la adquisición de activos fijos y ejecución de obras, para así, darle continuidad a la política de rescate de la infraestructura a nivel nacional, tal y como se muestra en el cuadro siguiente:

CONCURSOS PRIVADOS Y CONSULTA DE OFERTAS EJECUTADAS (AÑO 2.007)

OBJETO DE LA LICITACIÓN	UNIDAD REQUIRIENTE	MONTO (Bs.)
Acondicionamiento del Centro de Procesamiento de Datos de este Ministerio, ubicado en el piso 5, Torre Sur, Centro Simón Bolívar	Oficina de Administración y Gestión Interna	398.109.653,60
Adecuación y mejoras de las Oficinas de Habilitaduría y Contratos del MINPPTRASS, ubicadas en el piso 5, Torre Sur, Centro Simón Bolívar	Oficina de Administración y Gestión Interna	426.630.273,42
Acondicionamiento de la sede del Ministerio, ubicada en Maracaibo Centro, Estado Zulia, el cual comprende la ejecución de obras civiles, eléctricas y mecánicas	Oficina de Administración y Gestión Interna	2.229.312.824,02
Adquisición de once (11) aires acondicionados, para ser instalados en la sede del Ministerio, ubicada en la ciudad de Cagua, Estado Aragua.	Oficina de Administración y Gestión Interna	59.240.949,55
Reparación de instalaciones eléctricas en el Centro de Formación Profesional Socialista para personas con Discapacidad, perteneciente al MINPPTRASS	Oficina de Administración y Gestión Interna	73.906.294,40
Adecuación de la Inspectoría del Trabajo "Pedro Pascual Abarca", ubicada en la ciudad de Barquisimeto, Estado Lara, la cual comprende la ejecución de obras civiles, eléctricas y mecánicas	Oficina de Administración y Gestión Interna	653.274.072,45
Compra de equipos de aire acondicionado para la adecuación del sistema de acondicionamiento ambiental para la Dirección de Personal del MINPPTRASS, ubicada en el piso 04, Torre Sur, del Centro Simón Bolívar	Oficina de Administración y Gestión Interna	99.193.706,00
Adecuación del sistema de acondicionamiento ambiental para la Dirección de Personal del MINPPTRASS, ubicada en el piso 04, Torre Sur, del Centro Simón Bolívar	Oficina de Administración y Gestión Interna	199.108.998,52

Fuente: Oficina de Administración y Gestión Interna del MINPPTRASS

II.4. CONTRATOS SUSCRITOS

II.4.1. Contratos de Arrendamientos:

Para el año 2007, se suscribieron cuarenta (40) contratos de arrendamiento, los cuales generaron un desembolso por la cantidad de Bs. 387.437.573,48. Estos contratos se discriminan por zona geográfica, tal y como se detalla a continuación:

CONTRATOS DE ARRENDAMIENTOS (AÑO 2.007)

CIUDAD	ESTADO	N° DE LOCALES	MONTO (Bs.)
Caracas	Distrito Capital	2	8.137.092,00
Cagua	Aragua	1	5.760.000,00
San Fernando	Apure	1	962.244,00
San Juan de Payara	Apure	1	1.800.000,00
Guasdalito	Apure	1	2.948.400,00
Santa Bárbara	Barinas	1	2.400.000,00
Barinas	Barinas	1	7.831.500,00
Puerto Cabello	Carabobo	1	31.901.760,00
Guacara	Carabobo	1	9.869.052,00
San Carlos	Cojedes	1	3.665.952,00
Tucupita	Delta Amacuro	1	22.564.536,00
Dabajuro	Falcón	1	9.600.000,00
Coro	Falcón	2	18.533.271,80
Tucacas	Falcón	1	13.620.000,00
Calabozo	Guárico	3	27.600.000,00
Altagracia de Orituco	Guárico	1	2.295.120,00
Valle de la Pascua	Guárico	1	27.090.180,00
San Juan de Los Morros	Guárico	1	18.586.117,68
El Tocuyo	Lara	1	1.440.000,00
Carora	Lara	1	5.681.316,00
El Vigía	Mérida	1	9.561.240,00
Los Teques	Miranda	1	26.128.944,00
Punta de Mata	Monagas	1	4.200.000,00
Acarigua	Portuguesa	1	11.504.700,00
Turén	Portuguesa	1	2.649.852,00
Guanare	Portuguesa	1	10.215.000,00
Carúpano	Sucre	1	13.508.640,00
Cumaná	Sucre	1	25.534.428,00
Guiría	Sucre	1	6.000.000,00
San Cristóbal	Táchira	1	19.200.000,00
San Antonio del Táchira	Táchira	1	5.468.928,00
Trujillo	Trujillo	1	16.344.060,00
Boconó	Trujillo	1	3.510.000,00
Yaritagua	Yaracuy	1	2.160.000,00
San Rafael del Moján	Zulia	1	4.800.000,00
Machiques	Zulia	1	4.365.240,00
TOTAL		40	387.437.573,48

Fuente: Dirección de Bienes y Servicios, adscrita a la Oficina de Administración y Gestión Interna del MINPPTRASS.

II.4.2. Contratos de Servicios:

Se suscribieron contratos por diversos servicios prestados a este Organismo, los cuales se especifican de acuerdo al siguiente detalle:

CONTRATOS DE SERVICIOS SUSCRITOS (AÑO 2.007)

SERVICIO	MONTO PAGADO (Bs.)
<u>Servicios Básicos:</u>	
Suministro de Agua	90.633.023,57
Suministro Eléctrico	891.458.919,34
Condominio	268.207.389,50
Aseo Urbano	13.705.215,43
Arrendamientos	470.432.556,06
Telefonía Fija y Móvil	4.131.015.118,34
Traslado de Fondos y mensajería (IPOSTEL)	74.706.365,76
<u>Seguros:</u>	
Vehículos automotores	619.042.948,45
Infraestructura	55.042.264,99
Equipos tecnológicos	136.377.764,74
<u>Otros:</u>	
Plan Vacacional para los hijos de los trabajadores del MINPPTRASS	811.796.835,00
Contrato para Adiestramiento del personal del MINPPTRASS	414.200.000,00
Contrato de Publicidad sobre la Solvencia Laboral y Logros del Ministerio	4.911.525.466,34
Contrato de Asesoría y Diagnóstico Organizacional	444.325.862,65
TOTAL	13.332.469.730,17

Fuente: Dirección de Finanzas, adscrita a la Oficina de Administración y Gestión Interna del MINPPTRASS.

II.5. APOYO A LA OFICINA DE PERSONAL EN LOS BENEFICIOS OTORGADOS A LOS TRABAJADORES ACTIVOS, JUBILADOS Y PENSIONADOS DEL MINISTERIO

El cambio de cultura en el actual servidor público constituye un elemento fundamental en el trabajo de esta Administración, por cuanto, ese cambio se encuentra definido dentro de un conjunto de mejoras, no sólo desde el punto de vista económico, sino también en aspectos intangibles, como lo son, su formación profesional, ética y moral, así como, la responsabilidad de este servidor en sus actividades y el compromiso que tiene dentro de la organización.

La lucha constante por este cambio se dirige hacia la formación de una nueva sociedad, que tenga como base esa nueva ética socialista, en donde los valores colectivos se superpongan a los individuales.

Dentro de este marco, este Ministerio, a través de la Dirección de Personal y con el apoyo financiero-administrativo de la Oficina de Administración y Gestión Interna, ha diseñado un conjunto de estrategias para incentivar al recurso humano, todo ello, en aras de incrementar su productividad y motivación en el desempeño de sus tareas diarias,. Durante el año 2.007, se han otorgado una serie de beneficios económicos y sociales, los cuales han sido recibidos por nuestros trabajadores y trabajadoras de forma oportuna. Estos beneficios otorgados contemplan aspectos como:

- Condiciones de seguridad y bienestar en los sitios de trabajo. Cabe recordar, que entre las políticas principales de esta nueva Administración se encuentran el rescate de la infraestructura y el acondicionamiento en diversas Sedes del MINPPTRASS.
- Oportunidades de desarrollo y crecimiento de la carrera del funcionario, a través de cursos y talleres dictados por diferentes organizaciones. Durante el año 2007, se canceló por servicios de capacitación y adiestramiento, la

cantidad de Bs. 705.621.121,01; lo cual representa un incremento del 691% con relación al año 2.006.

- Beneficios que complementan el salario de los funcionarios:
 - ✓ Se canceló la cantidad de Bs. 301.749.643,00, para el pago de la guardería infantil de los hijos de los trabajadores y trabajadoras de este Ministerio.
 - ✓ Se transfirió la cantidad de Bs. 210.400.000,00, para el pago de un aporte por la compra de útiles escolares, y la cantidad de Bs. 352.520.000,00, para el pago de las becas escolares para los hijos de los trabajadores y trabajadoras de este Ministerio.
 - ✓ Se entregó oportunamente los tickets de alimentación, cancelando asimismo el retroactivo por el incremento en la unidad tributaria. El desembolso por este concepto se situó en la cantidad de Bs. 19.195.330.367,80.
 - ✓ Se transfirió la cantidad de Bs. 1.257.816.000,00, para pagar a los trabajadores y trabajadoras que tengan hijos, un aporte monetario por la adquisición de juguetes.
 - ✓ Se suscribió el Fondo de Hospitalización, Cirugía y Maternidad (HCM) con la empresa Seguros Venezuela, por la cantidad de Bs. 14.155.105.198,92, dentro de este monto se incluyen los aportes al Fondo de Salud y los gastos administrativos generados por el manejo de dicho Fondo.
- Se cancelaron acreencias pendientes de ejercicios anteriores al Personal perteneciente a este Ministerio, por la cantidad de Bs. 282.108.065,92.

A continuación se presenta el Cuadro: “Transferencias para Efectuar pagos al Personal del MINTRASS (año 2.007)”, en el cual se pueden observar las

transferencias realizadas durante el año 2.007 para sufragar los gastos del personal adscrito a este Ministerio.

TRANSFERENCIAS PARA EFECTUAR PAGOS AL PERSONAL DEL MINTRASS (AÑO 2.007)

DESCRIPCIÓN	MONTO (Bs.)
SUELDOS Y SALARIOS	
Jubilados y Pensionados	6.578.733.529,52
Empleados	37.086.123.529,96
Obreros	6.350.271.797,46
Contratados	30.676.035.609,25
Prestaciones Sociales	11.096.440.639,13
Aguinaldos	19.617.978.779,72
Sub-Total	111.405.583.885,04
APORTES PATRONALES	
Paro Forzoso	754.774.130,44
Seguro Social Obligatorio	3.752.392.348,83
Caja de Ahorro	2.154.456.207,33
Ahorro Habitacional	723.849.457,97
Fondo de Jubilaciones y Pensiones	672.100.883,41
Sub-Total	8.057.573.027,98
TICKETS	
Tickets de alimento	18.900.444.772,00
Gastos Administrativos	294.885.595,80
Sub-Total	19.195.330.367,80
SEGURO (HCM)	
Aporte al Fondo de Salud	12.498.387.510,42
Gastos Administrativos	1.656.717.688,50
Sub-Total	14.155.105.198,92
OTROS	
Juguetes	1.257.816.000,00
Útiles Escolares	210.400.000,00
Sub-Total	1.468.216.000,00
TOTAL	154.281.808.479,74

Fuente: Dirección de Finanzas, adscrita a la Oficina de Administración y Gestión Interna del MINPPTRASS.

II.6. DONACIONES EFECTUADAS

El Ministerio del Poder Popular para el Trabajo y Seguridad Social, como Organismo garante del cumplimiento de las políticas sociales y económicas de la República Bolivariana de Venezuela, y en el marco de las Líneas Generales del Plan de Desarrollo Económico y Social de la Nación 2007-2013, transfirió la cantidad de Bs. 916.219.340,95, por concepto de donaciones a personas naturales y a instituciones sin fines de lucro.

Estas ayudas económicas se discriminaron en siete rubros principales, los cuales pueden observarse en el Cuadro: Donaciones Efectuadas, resaltándose, que el mayor porcentaje (54%) de donaciones otorgadas se dirigió para cubrir operaciones quirúrgicas.

DONACIONES EFECTUADAS (AÑO 2.007)

CONCEPTO	MONTO (Bs.)
Donaciones para cubrir operaciones quirúrgicas	494.496.356,12
Donaciones para adquirir implementos médicos (prótesis, medicinas, etc.)	61.828.423,60
Donaciones para efectuar viajes por motivo de asistencia a centros hospitalarios, cursos, etc.	17.433.740,00
Donaciones para asistencia a cursos	3.596.330,28
Donaciones para compra de materiales por reconstrucción de viviendas	58.768.790,95
Donaciones para instituciones sin fines de lucro.	61.740.000,00
Donaciones para la compra de materiales de construcción motivado a la reparación de escuelas en el interior el país	218.355.700,00
TOTAL	916.219.340,95

Fuente: Dirección de Finanzas, adscrita a la Oficina de Administración y Gestión Interna del MINPPTRASS.

Los resultados de la gestión financiera del Ministerio del Poder Popular para el Trabajo y Seguridad Social, se presenta en los Cuadros que se anexan a continuación y están referidos a los siguientes aspectos:

- Cuenta de Gastos, representada a través del Resumen General de Ejecución por Partidas Presupuestarias (Mensual y Consolidado), donde se muestran los montos referidos por concepto de Gasto Acordado (Presupuesto Original y Modificaciones), y los momentos legales del Compromiso, Causado, Pagado, así como, el monto Disponible, correspondientes al ejercicio económico financiero 2007. El renglón del monto Disponible representa la disponibilidad real, debido a que se va tomando en consideración los compromisos asumidos en los meses anteriores y los del mes objeto de estudio (Ver Cuadros del N° 01 al N° 13).
- Reporte emitido por el SIGECOF, denominado “Ejecución por Organismo, por Proyecto o Acción Centralizada, por Fuente a Nivel de Partidas”.
- Transferencias de Recursos realizadas a los Órganos Desconcentrados (Coordinaciones de Zona) y entes descentralizados funcionalmente (IVSS, INCRET e INPSASEL), en el que se detallan las Ordenes de Pago giradas a favor de estos Organismos, con sus respectivas fechas, montos y descripción de la transferencia (Ver Cuadros del N° 14 al N° 28).
- Cuenta de Ingresos (Ver Cuadro N° 29).

Del análisis de la información presentada, se desprenden las siguientes observaciones:

- En cuanto a los gastos causados, el mayor porcentaje de ejecución se presenta durante el mes de Diciembre. Esta situación es resultado de los procesos licitatorios y contratos de obras ejecutados por este Ministerio.
- Los desembolsos de la partida 4.07 Transferencias y Donaciones, se realizaron de acuerdo a lo programado con cada uno de los Entes adscritos a este Ministerio, transfiriendo los recursos de forma oportuna, tal y como se señala en el aparte referido a la Memoria 2007, en el cual puede observarse el detalle de las transferencias efectuadas y sus respectivos conceptos.
- Se transfirió a las Unidades Administradoras Desconcentradas (Coordinaciones de Zona), la cantidad de Bs. 5.777.837.271,13. Cabe destacar, que la Coordinación de la Zona de los Llanos Occidentales, mostró el nivel de ejecución del gasto más alto.
- En cuanto al Balance de los Fondos girados en calidad de Avance y Anticipo, el monto disponible por concepto de Fondos de Avance (sueldos, salarios y remuneraciones del personal, así como, de jubilados y pensionados) corresponde a la cantidad de Bs. 2.954.072.530,00; mientras que el monto disponible por concepto de Fondos en Anticipo (gastos distintos a remuneraciones), muestra un saldo de Bs. 352.437.310,00.
- En cuanto a la estructura del Pasivo, los gastos por pagar al 31/12/2007 quedan desglosados de la forma siguiente:
 - La cantidad de Bs. 660.989.939,67, por concepto de Ordenes de Compra.
 - La cantidad de Bs. 706.948.430,81, por concepto de Ordenes de Servicio.Dentro de este punto, es importante mencionar, que el Ministerio de Finanzas a través de la Providencia que regula la liquidación y cierre del Ejercicio Económico Financiero 2.007, estableció las normas presupuestarias, financieras y contables para el cierre del ejercicio 2.007, destacándose que los

responsables de administrar los fondos en avance o en anticipo tendrán hasta el 31/01/2008 para pagar los compromisos asumidos al 31/12/2007, así como, de autorizar los pagos por Ordenes de Pago giradas a la Tesorería Nacional hasta esa misma fecha.

- Los derechos recaudados y enterados ante la Tesorería Nacional al 31/12/2007, se sitúan en Bs. 8.944.956.972,38. En este aparte debe detallarse, que los recursos recaudados por concepto de sanciones fiscales experimentaron un incremento del 91% con relación al año 2.006.

A continuación se muestran los Cuadros de la información anteriormente mencionada, que se encuentran signados del N° 01 al N° 29.

CUADRO Nº . 01
MINISTERIO DEL PODER POPULAR
PARA EL TRABAJO Y SEGURIDAD SOCIAL
OFICINA DE ADMINISTRACION Y GESTION INTERNA
RESUMEN GENERAL DE EJECUCION POR PARTIDAS PRESUPUESTARIAS
ENERO 2.007

PARTIDA PRESUPUESTARIA	GASTO ACORDADO	COMPROMISOS	CAUSADO	PAGADO	DISPONIBLE
TOTAL	8.799.093.500.000,00	921.695.998.289,83	501.868.761.589,56	501.857.792.360,56	7.877.397.501.710,17
4.01.00.00.00 Gastos de Personal	152.101.866.636,00	55.960.557.294,00	0,00	0,00	96.141.309.342,00
4.02.00.00.00 Materiales, suministros y mercancías	22.271.815.256,00	5.544.237,00	150.542,00	0,00	22.266.271.019,00
4.03.00.00.00 Servicios no Personales	76.018.706.717,00	374.968.408,44	374.702.298,44	363.883.611,44	75.643.738.308,56
4.04.00.00.00 Activos Reales	17.908.047.209,00	0,00	0,00	0,00	17.908.047.209,00
4.07.00.00.00 Transferencias y donaciones	8.529.986.092.982,00	865.354.928.350,39	501.493.908.749,12	501.493.908.749,12	7.664.631.164.631,61
4.11.00.00.00 Disminucion de Pasivos	806.971.200,00	0,00	0,00	0,00	806.971.200,00

Al Ministerio del Trabajo le fue asignado en la Ley de Presupuesto para el ejercicio fiscal 2007, según gaceta oficial extraordinaria Nº 5828 de fecha 11/12/2006, la cantidad de Bs 8.799.093.500.000,00 distribuido en la fuente de financiamiento de: Ingresos Ordinarios Bs 8.799.093.500.000,00

Fuente: 1.-Gaceta Oficial Extraordinaria Nº 5828 de fecha 11/12/2006

2.-Reporte de Ejecucion por Organismo y fuente Consolidado a nivel de Partida "emitido por el Sigecof, desde el 01/01/2007 al 31/01/2007

CUADRO Nº . 02
MINISTERIO DEL PODER POPULAR
PARA EL TRABAJO Y SEGURIDAD SOCIAL
OFICINA DE ADMINISTRACION Y GESTION INTERNA
RESUMEN GENERAL DE EJECUCION POR PARTIDAS PRESUPUESTARIAS
FEBRERO 2.007

PARTIDA PRESUPUESTARIA	GASTO ACORDADO	COMPROMISOS	CAUSADO	PAGADO	DISPONIBLE
TOTAL	8.799.093.500.000,00	720.679.498.239,74	639.145.298.368,47	639.021.147.482,13	7.156.718.003.470,43
4.01.00.00.00 Gastos de Personal	152.101.866.636,00	1.766.040.102,00	5.373.607.646,62	5.373.507.646,62	94.375.269.240,00
4.02.00.00.00 Materiales, suministros y mercancías	22.262.131.315,00	184.084.642,32	66.524.053,63	18.509.103,92	22.072.502.435,68
4.03.00.00.00 Servicios no Personales	76.028.390.658,00	370.126.101,05	222.019.174,91	198.983.238,28	75.283.296.148,51
4.04.00.00.00 Activos Reales	17.908.047.209,00	2.017.077.652,06	53.000.000,00	0,00	15.890.969.556,94
4.07.00.00.00 Transferencias y donaciones	8.529.986.092.982,00	716.320.707.982,31	633.408.685.733,31	633.408.685.733,31	6.948.310.456.649,30
4.11.00.00.00 Disminucion de Pasivos	806.971.200,00	21.461.760,00	21.461.760,00	21.461.760,00	785.509.440,00

Fuente: 1.-Gaceta Oficial Extraordinaria Nº 5828 de fecha 11/12/2006

2.-Reporte de Ejecucion por Organismo y fuente Consolidado a nivel de Partida "emitido por el Sigecof, desde el 01/02/2007 al 28/02/2007

CUADRO Nº. 03
MINISTERIO DEL PODER POPULAR
PARA EL TRABAJO Y SEGURIDAD SOCIAL
OFICINA DE ADMINISTRACION Y GESTION INTERNA
RESUMEN GENERAL DE EJECUCION POR PARTIDAS PRESUPUESTARIAS
MARZO 2.007

PARTIDA PRESUPUESTARIA	GASTO ACORDADO	COMPROMISOS	CAUSADO	PAGADO	DISPONIBLE
TOTAL	8.799.093.500.000,00	751.475.884.575,56	817.564.140.647,70	783.360.192.899,19	6.405.242.118.894,87
4.01.00.00.00 Gastos de Personal	152.101.866.636,00	24.343.374.078,73	9.030.169.998,63	9.029.969.998,63	70.031.895.161,27
4.02.00.00.00 Materiales, suministros y mercancías	22.248.131.315,00	225.170.102,32	186.566.517,18	186.116.586,22	21.833.332.333,36
4.03.00.00.00 Servicios no Personales	76.042.390.658,00	5.085.933.097,68	899.291.491,34	817.368.064,80	70.211.363.050,83
4.04.00.00.00 Activos Reales	17.908.047.209,00	31.546.599,50	1.926.031.479,74	1.978.461.479,74	15.859.422.957,44
4.07.00.00.00 Transferencias y donaciones	8.529.986.092.982,00	721.554.035.233,02	805.291.053.028,06	771.185.120.341,06	6.226.756.421.416,28
4.11.00.00.00 Disminucion de Pasivos	806.971.200,00	235.825.464,31	231.028.132,75	163.156.428,74	549.683.975,69

Fuente: 1.-Gaceta Oficial Extraordinaria Nº 5828 de fecha 11/12/2006

2.-Reporte de Ejecucion por Organismo y fuente Consolidado a nivel de Partida "emitido por el Sigecof, desde el 01/03/2007 al 31/03/2007

CUADRO Nº. 04
MINISTERIO DEL PODER POPULAR
PARA EL TRABAJO Y SEGURIDAD SOCIAL
OFICINA DE ADMINISTRACION Y GESTION INTERNA
RESUMEN GENERAL DE EJECUCION POR PARTIDAS PRESUPUESTARIAS
ABRIL 2.007

PARTIDA PRESUPUESTARIA	GASTO ACORDADO	COMPROMISOS	CAUSADO	PAGADO	DISPONIBLE
TOTAL	8.799.093.500.000,00	635.298.507.447,69	636.808.183.084,95	670.305.739.958,42	5.769.943.611.447,18
4.01.00.00.00 Gastos de Personal	152.101.866.636,00	6.173.234.413,56	8.077.717.584,99	7.588.916.224,41	63.858.660.747,71
4.02.00.00.00 Materiales, suministros y mercancías	22.314.909.315,00	211.257.450,52	183.790.020,58	159.777.213,38	21.688.852.882,84
4.03.00.00.00 Servicios no Personales	75.525.612.658,00	1.677.402.979,33	1.425.210.018,28	1.345.081.832,05	68.017.182.071,50
4.04.00.00.00 Activos Reales	18.358.047.209,00	311.420.558,02	45.554.045,82	0,00	15.998.002.399,42
4.07.00.00.00 Transferencias y donaciones	8.529.986.092.982,00	626.890.004.844,60	627.040.209.094,12	661.146.141.781,12	5.599.866.416.571,68
4.11.00.00.00 Disminucion de Pasivos	806.971.200,00	35.187.201,66	35.702.321,16	65.822.907,46	514.496.774,03

Fuente: 1.-Gaceta Oficial Extraordinaria Nº 5828 de fecha 11/12/2006

2.-Reporte de Ejecucion por Organismo y fuente Consolidado a nivel de Partida "emitido por el Sigecof, desde el 01/04/2007 al 30/04/2007

CUADRO Nº. 05
MINISTERIO DEL PODER POPULAR
PARA EL TRABAJO Y SEGURIDAD SOCIAL
OFICINA DE ADMINISTRACION Y GESTION INTERNA
RESUMEN GENERAL DE EJECUCION POR PARTIDAS PRESUPUESTARIAS
MAYO 2.007

PARTIDA PRESUPUESTARIA	GASTO ACORDADO	COMPROMISOS	CAUSADO	PAGADO	DISPONIBLE
TOTAL	8.799.093.500.000,00	876.108.263.338,71	888.233.874.358,31	888.726.398.208,44	5.614.514.846.348,21
4.01.00.00.00 Gastos de Personal	152.101.866.636,00	2.608.684.069,76	14.371.294.714,73	14.859.696.075,31	63.016.016.779,95
4.02.00.00.00 Materiales, suministros y mercancías	22.282.069.315,00	532.842.912,87	475.463.849,24	443.947.450,38	21.307.254.612,29
4.03.00.00.00 Servicios no Personales	75.302.152.658,00	2.977.086.410,34	2.596.680.223,39	2.607.326.193,82	65.186.761.762,21
4.04.00.00.00 Activos Reales	18.364.347.209,00	415.546.638,31	173.278.313,27	207.886.352,54	17.605.833.413,17
4.07.00.00.00 Transferencias y donaciones	8.530.236.092.982,00	869.575.100.748,46	870.618.154.698,71	870.606.073.698,71	5.446.862.023.805,53
4.11.00.00.00 Disminucion de Pasivos	806.971.200,00	-997.441,03	-997.441,03	1.468.437,68	536.955.975,06

Fuente: 1.-Gaceta Oficial Extraordinaria Nº 5828 de fecha 11/12/2006

2.-Reporte de Ejecucion por Organismo y fuente Consolidado a nivel de Partida "emitido por el Sigecof, desde el 01/05/2007 al 31/05/2007

CUADRO N.º 06
MINISTERIO DEL PODER POPULAR
PARA EL TRABAJO Y SEGURIDAD SOCIAL
OFICINA DE ADMINISTRACION Y GESTION INTERNA
RESUMEN GENERAL DE EJECUCION POR PARTIDAS PRESUPUESTARIAS
JUNIO 2.007

PARTIDA PRESUPUESTARIA	GASTO ACORDADO	COMPROMISOS	CAUSADO	PAGADO	DISPONIBLE
TOTAL	8.799.093.500.000,00	803.175.283.219,71	804.828.081.924,04	804.738.856.934,06	4.090.660.064.888,76
4.01.00.00.00 Gastos de Personal	152.101.866.636,00	5.805.708.436,17	7.238.945.447,53	7.233.521.447,53	55.444.268.241,78
4.02.00.00.00 Materiales, suministros y mercancías	22.262.069.315,00	501.317.781,58	415.856.550,86	406.771.429,66	20.601.852.188,39
4.03.00.00.00 Servicios no Personales	74.454.152.658,00	1.408.365.193,19	1.601.243.927,54	1.526.129.378,65	62.560.270.467,97
4.04.00.00.00 Activos Reales	19.232.347.209,00	52.111.469,70	137.941.733,16	145.442.439,71	16.404.644.291,41
4.07.00.00.00 Transferencias y donaciones	8.530.236.092.982,00	795.377.525.184,97	795.405.019.901,85	795.399.806.592,41	3.935.163.790.638,25
4.11.00.00.00 Disminucion de Pasivos	806.971.200,00	30.255.154,10	29.074.363,10	27.185.646,10	485.239.060,96

Fuente: 1.-Gaceta Oficial Extraordinaria N° 5828 de fecha 11/12/2006

2.-Reporte de Ejecucion por Organismo y fuente Consolidado a nivel de Partida "emitido por el Sigecof, desde el 01/06/2007 al 30/06/2007

CUADRO Nº. 07
MINISTERIO DEL PODER POPULAR
PARA EL TRABAJO Y SEGURIDAD SOCIAL
OFICINA DE ADMINISTRACION Y GESTION INTERNA
RESUMEN GENERAL DE EJECUCION POR PARTIDAS PRESUPUESTARIAS
JULIO 2.007

PARTIDA PRESUPUESTARIA	GASTO ACORDADO	COMPROMISOS	CAUSADO	PAGADO	DISPONIBLE
TOTAL	8.570.600.332.398,00	766.331.930.397,31	772.928.887.388,12	772.872.339.954,25	3.095.834.966.889,45
4.01.00.00.00 Gastos de Personal	134.338.722.788,00	1.403.409.851,18	8.796.779.297,88	8.800.653.297,88	36.277.714.542,60
4.02.00.00.00 Materiales, suministros y mercancías	20.380.372.454,00	641.688.958,89	386.144.106,47	374.505.814,48	18.078.466.368,50
4.03.00.00.00 Servicios no Personales	69.222.023.603,00	3.078.679.371,67	1.958.560.598,48	1.953.808.846,16	54.249.462.041,30
4.04.00.00.00 Activos Reales	18.672.068.830,00	186.158.214,75	221.393.981,23	193.760.846,23	15.658.207.697,66
4.07.00.00.00 Transferencias y donaciones	8.327.180.173.523,00	760.988.441.289,02	761.533.904.600,67	761.517.545.690,11	2.971.119.429.890,23
4.11.00.00.00 Disminucion de Pasivos	806.971.200,00	33.552.711,80	32.104.803,39	32.065.459,39	451.686.349,16

Fuente: 1.-Gaceta Oficial Extraordinaria Nº 5828 de fecha 11/12/2006

2.-Reporte de Ejecucion por Organismo y fuente Consolidado a nivel de Partida "emitido por el Sigecof, desde el 01/07/2007 al 31/07/2007

CUADRO Nº. 08
MINISTERIO DEL PODER POPULAR
PARA EL TRABAJO Y SEGURIDAD SOCIAL
OFICINA DE ADMINISTRACION Y GESTION INTERNA
RESUMEN GENERAL DE EJECUCION POR PARTIDAS PRESUPUESTARIAS
AGOSTO 2.007

PARTIDA PRESUPUESTARIA	GASTO ACORDADO	COMPROMISOS	CAUSADO	PAGADO	DISPONIBLE
TOTAL	8.570.600.332.398,00	793.336.544.577,06	809.438.535.336,65	809.187.913.386,35	2.302.498.422.312,39
4.01.00.00.00 Gastos de Personal	134.338.722.788,00	-7.118.544.931,84	7.713.653.701,07	7.713.113.701,07	43.396.259.474,44
4.02.00.00.00 Materiales, suministros y mercancías	20.414.494.454,00	1.714.694.171,90	321.946.633,13	345.026.224,33	16.397.894.196,60
4.03.00.00.00 Servicios no Personales	68.937.901.603,00	1.407.709.668,95	2.354.204.014,84	2.127.105.205,04	52.557.630.372,35
4.04.00.00.00 Activos Reales	18.672.068.830,00	967.611.204,91	400.338.511,43	327.026.946,43	14.690.596.492,75
4.07.00.00.00 Transferencias y donaciones	8.327.430.173.523,00	796.352.409.999,47	798.634.441.900,10	798.665.828.750,10	2.175.017.019.890,76
4.11.00.00.00 Disminucion de Pasivos	806.971.200,00	12.664.463,67	13.950.576,08	9.812.559,38	439.021.885,49

Fuente: 1.-Gaceta Oficial Extraordinaria Nº 5828 de fecha 11/12/2006

2.-Reporte de Ejecucion por Organismo y fuente Consolidado a nivel de Partida "emitido por el Sigecof, desde el 01/08/2007 al 31/08/2007

CUADRO Nº. 09
MINISTERIO DEL PODER POPULAR
PARA EL TRABAJO Y SEGURIDAD SOCIAL
OFICINA DE ADMINISTRACION Y GESTION INTERNA
RESUMEN GENERAL DE EJECUCION POR PARTIDAS PRESUPUESTARIAS
SEPTIEMBRE 2.007

PARTIDA PRESUPUESTARIA	GASTO ACORDADO	COMPROMISOS	CAUSADO	PAGADO	DISPONIBLE
TOTAL	8.994.929.787.319,11	813.022.470.892,26	818.338.432.527,06	818.334.544.664,23	1.913.805.406.341,24
4.01.00.00.00 Gastos de Personal	558.668.177.709,11	1.636.843.176,51	6.988.887.497,72	6.984.537.497,72	466.088.871.219,04
4.02.00.00.00 Materiales, suministros y mercancías	20.493.249.290,45	1.151.165.069,86	661.015.877,12	604.846.534,36	15.325.483.963,19
4.03.00.00.00 Servicios no Personales	68.554.130.576,55	1.368.977.515,86	1.463.186.292,68	1.570.419.605,81	50.804.881.830,04
4.04.00.00.00 Activos Reales	18.581.978.830,00	1.069.459.900,49	879.044.778,50	888.714.778,50	13.531.046.592,26
4.07.00.00.00 Transferencias y donaciones	8.327.825.279.713,00	807.776.300.552,11	808.326.573.403,61	808.265.622.370,41	1.367.635.825.528,65
4.11.00.00.00 Disminucion de Pasivos	806.971.200,00	19.724.677,43	19.724.677,43	20.403.877,43	419.297.208,06

Fuente: 1.-Gaceta Oficial Extraordinaria Nº 5828 de fecha 11/12/2006

2.-Reporte de Ejecucion por Organismo y fuente Consolidado a nivel de Partida "emitido por el Sigecof, desde el 01/09/2007 al 30/09/2007

CUADRO Nº. 10
MINISTERIO DEL PODER POPULAR
PARA EL TRABAJO Y SEGURIDAD SOCIAL
OFICINA DE ADMINISTRACION Y GESTION INTERNA
RESUMEN GENERAL DE EJECUCION POR PARTIDAS PRESUPUESTARIAS
OCTUBRE 2.007

PARTIDA PRESUPUESTARIA	GASTO ACORDADO	COMPROMISOS	CAUSADO	PAGADO	DISPONIBLE
TOTAL	10.210.258.362.480,20	793.522.054.593,67	794.798.863.872,13	795.093.289.217,95	2.335.611.926.908,66
4.01.00.00.00 Gastos de Personal	140.161.139.815,89	10.490.424.290,00	12.081.755.894,28	12.087.073.273,28	37.091.409.035,82
4.02.00.00.00 Materiales, suministros y mercancías	20.535.549.290,45	547.984.695,08	424.709.839,87	522.258.054,64	14.819.799.268,11
4.03.00.00.00 Servicios no Personales	68.058.830.576,55	4.205.518.714,09	4.139.518.485,42	4.227.861.390,88	46.104.063.115,95
4.04.00.00.00 Activos Reales	18.581.978.830,00	1.168.339.070,93	446.375.614,49	540.429.614,49	12.362.707.521,33
4.07.00.00.00 Transferencias y donaciones	9.962.113.892.767,31	777.103.335.030,58	777.700.201.245,08	777.706.911.838,72	2.224.821.103.552,38
4.11.00.00.00 Disminucion de Pasivos	806.971.200,00	6.452.792,99	6.302.792,99	8.755.045,94	412.844.415,07

Fuente: 1.-Gaceta Oficial Extraordinaria Nº 5828 de fecha 11/12/2006

2.-Reporte de Ejecucion por Organismo y fuente Consolidado a nivel de Partida "emitido por el Sigecof, desde el 01/10/2007 al 31/10/2007

CUADRO Nº. 11
MINISTERIO DEL PODER POPULAR
PARA EL TRABAJO Y SEGURIDAD SOCIAL
OFICINA DE ADMINISTRACION Y GESTION INTERNA
RESUMEN GENERAL DE EJECUCION POR PARTIDAS PRESUPUESTARIAS
NOVIEMBRE 2.007

PARTIDA PRESUPUESTARIA	GASTO ACORDADO	COMPROMISOS	CAUSADO	PAGADO	DISPONIBLE
TOTAL	10.442.239.268.272,20	2.195.128.555.298,01	2.180.189.032.964,50	2.179.406.366.653,06	372.464.277.402,64
4.01.00.00.00 Gastos de Personal	140.161.139.815,89	24.087.439.689,12	12.493.152.295,46	12.486.952.295,46	13.003.969.346,70
4.02.00.00.00 Materiales, suministros y mercancías	20.802.170.731,74	1.142.899.335,85	1.134.548.715,12	1.004.914.084,78	13.943.521.373,55
4.03.00.00.00 Servicios no Personales	67.726.996.335,26	7.906.574.489,79	5.843.729.082,25	5.257.332.627,54	37.865.654.384,87
4.04.00.00.00 Activos Reales	18.647.191.630,00	401.221.426,14	212.948.628,00	94.502.272,00	12.026.698.895,19
4.07.00.00.00 Transferencias y donaciones	10.194.094.798.559,30	2.161.590.744.702,66	2.160.500.088.882,72	2.160.556.595.692,28	295.211.264.641,71
4.11.00.00.00 Disminucion de Pasivos	806.971.200,00	-324.345,55	4.565.360,95	6.069.681,00	413.168.760,62

Fuente: 1.-Gaceta Oficial Extraordinaria Nº 5828 de fecha 11/12/2006

2.-Reporte de Ejecucion por Organismo y fuente Consolidado a nivel de Partida "emitido por el Sigecof, desde el 01/11/2007 al 30/11/2007

CUADRO Nº. 12
MINISTERIO DEL PODER POPULAR
PARA EL TRABAJO Y SEGURIDAD SOCIAL
OFICINA DE ADMINISTRACION Y GESTION INTERNA
RESUMEN GENERAL DE EJECUCION POR PARTIDAS PRESUPUESTARIAS
DICIEMBRE 2.007

PARTIDA PRESUPUESTARIA	GASTO ACORDADO	COMPROMISOS	CAUSADO	PAGADO	DISPONIBLE
TOTAL	11.112.025.059.929,20	989.072.455.742,96	1.038.678.587.244,04	898.827.627.545,34	53.177.613.316,68
4.01.00.00.00 Gastos de Personal	143.012.897.716,69	12.490.042.178,22	47.452.142.568,50	27.373.845.247,33	3.365.685.069,28
4.02.00.00.00 Materiales, suministros y mercancías	17.318.988.649,99	1.328.620.485,73	3.921.560.432,10	1.886.296.172,30	9.131.718.806,07
4.03.00.00.00 Servicios no Personales	62.951.243.524,37	17.523.720.452,10	24.479.552.888,39	4.607.134.122,78	15.566.181.121,88
4.04.00.00.00 Activos Reales	25.023.537.537,84	12.090.935.135,61	14.215.520.784,78	859.832.820,28	6.312.109.667,42
4.07.00.00.00 Transferencias y donaciones	10.862.911.421.300,30	945.494.484.152,92	948.464.789.231,89	864.013.083.581,82	18.533.403.229,79
4.11.00.00.00 Disminucion de Pasivos	806.971.200,00	144.653.338,38	145.021.338,38	87.435.600,83	268.515.422,24

Fuente: 1.-Gaceta Oficial Extraordinaria Nº 5828 de fecha 11/12/2006

2.-Reporte de Ejecucion por Organismo y fuente Consolidado a nivel de Partida "emitido por el Sigecof, desde el 01/12/2007 al 31/12/2007

CUADRO Nº. 13
MINISTERIO DEL PODER POPULAR
PARA EL TRABAJO Y SEGURIDAD SOCIAL
OFICINA DE ADMINISTRACION Y GESTION INTERNA
CONSOLIDADO DE EJECUCION POR PARTIDAS PRESUPUESTARIAS
ENERO-DICIEMBRE (AÑO 2.007)

PARTIDA PRESUPUESTARIA	GASTO ACORDADO	COMPROMISOS	CAUSADO	PAGADO	DISPONIBLE
TOTAL	11.112.025.059.929,20	11.058.847.446.612,50	10.702.820.679.305,50	10.561.732.209.264,00	53.177.613.316,69
4.01.00.00.00 Gastos de Personal	143.012.897.716,69	139.647.212.647,41	139.618.106.647,41	119.531.786.705,24	3.365.685.069,28
4.02.00.00.00 Materiales, suministros y mercancías	17.318.988.649,99	8.187.269.843,92	8.178.277.137,30	5.952.968.668,45	9.131.718.806,07
4.03.00.00.00 Servicios no Personales	62.951.243.524,37	47.385.062.402,49	47.357.898.495,96	26.602.434.117,25	15.566.181.121,88
4.04.00.00.00 Activos Reales	25.023.537.537,84	18.711.427.870,42	18.711.427.870,42	5.236.057.549,92	6.312.109.667,42
4.07.00.00.00 Transferencias y donaciones	10.862.911.421.300,30	10.844.378.018.070,50	10.488.417.030.469,20	10.403.965.324.819,20	18.533.403.229,80
4.11.00.00.00 Disminucion de Pasivos	806.971.200,00	538.455.777,76	537.938.685,20	443.637.403,95	268.515.422,24

Fuente: 1.-Gaceta Oficial Extraordinaria Nº 5828 de fecha 11/12/2006

2.-Reporte de Ejecucion por Organismo y fuente Consolidado a nivel de Partida "emitido por el Sigecof, desde el 01/01/2007 al 31/12/2007

CUADRO N°. 14
TRANSFERENCIA A UNIDADES DESCONCENTRADAS
COORDINACION ZONA METROPOLITANA (AÑO 2.007)

N° O.P.	FECHA	MONTO	CONCEPTO
28	02/02/2007	70.963.476,32	Asignación de Fondo en Anticipo
159	27/03/2007	58.298.074,29	1º Reposición de Fondos
904	04/06/2007	61.744.649,62	2º Reposición de Fondos
1023	20/06/2007	57.664.241,98	3º Reposición de Fondos
1298	23/07/2007	65.530.477,91	4º Reposición de Fondos
1595	29/08/2007	58.038.968,51	5º Reposición de Fondos
1783	25/09/2007	66.452.520,61	6º Reposición de Fondos
2078	22/10/2007	60.661.851,86	7º Reposición de Fondos
2519	22/11/2007	54.770.194,40	8º Reposición de Fondos
2661	29/11/2007	56.643.517,45	9º Reposición de Fondos
2805	11/12/2007	63.583.077,65	10º Reposición de Fondos
TOTAL		674.351.050,60	

Fuente: Dirección de Finanzas, adscrita a la Oficina de Administración y Gestión Interna del MINPPTRASS.

CUADRO N°. 15
TRANSFERENCIA A UNIDADES DESCONCENTRADAS
COORDINACION ZONA MIRANDA (AÑO 2.007)

N° O.P.	FECHA	MONTO	CONCEPTO
151	26/03/2007	77.004.034,52	Asignación de Fondo de Anticipo
972	11/06/2007	64.637.389,57	1º Reposición de Fondos
1550	24/08/2007	74.659.324,41	2º Reposición de Fondos
2179	25/10/2007	65.018.149,02	3º Reposición de Fondos
2386	08/11/2007	61.595.582,21	4º Reposición de Fondos
2631	28/11/2007	61.588.988,79	5º Reposición de Fondos
2896	14/12/2007	65.009.141,51	6º Reposición de Fondos
TOTAL		469.512.610,03	

Fuente: Dirección de Finanzas, adscrita a la Oficina de Administración y Gestión Interna del MINPPTRASS.

CUADRO N°. 16
TRANSFERENCIA A UNIDADES DESCONCENTRADAS
COORDINACION ZONA CENTRAL (AÑO 2.007)

N° O.P.	FECHA	MONTO	CONCEPTO
98	12/03/2007	90.145.300,88	Asignación de Fondo en Anticipo
973	11/06/2007	80.608.601,31	1º Reposición de Fondos
1606	31/08/2007	65.904.177,00	2º Reposición de Fondos
2414	09/11/2007	68.088.990,49	3º Reposición de Fondos
2897	14/12/2007	67.681.318,16	4º Reposición de Fondos
TOTAL		372.428.387,84	

Fuente: Dirección de Finanzas, adscrita a la Oficina de Administración y Gestión Interna del MINPPTRASS.

CUADRO N°. 17
TRANSFERENCIA A UNIDADES DESCONCENTRADAS
COORDINACION ZONA CENTRO OCCIDENTAL (AÑO 2.007)

N° O.P.	FECHA	MONTO	CONCEPTO
23	24/01/2007	71.482.310,44	Asignación de Fondo en Anticipo
778	21/05/2007	71.477.269,10	1º Reposición de Fondos
1195	10/07/2007	68.649.548,62	2º Reposición de Fondos
1607	03/09/2007	71.375.644,40	3º Reposición de Fondos
2030	17/10/2007	71.340.172,87	4º Reposición de Fondos
2300	02/11/2007	69.884.808,21	5º Reposición de Fondos
2520	22/11/2007	69.007.219,33	6º Reposición de Fondos
2715	05/12/2007	65.666.618,41	7º Reposición de Fondos
TOTAL		558.883.591,38	

Fuente: Dirección de Finanzas, adscrita a la Oficina de Administración y Gestión Interna del MINPPTRASS.

CUADRO N°. 18
TRANSFERENCIA A UNIDADES DESCONCENTRADAS
COORDINACION ZONA ZULIA (AÑO 2.007)

N° O.P.	FECHA	MONTO	CONCEPTO
468	03/04/2007	68.029.118,72	Asignación de Fondo en Anticipo
881	01/06/2007	52.929.118,79	1º Reposición de Fondos
1227	16/07/2007	57.192.330,24	2º Reposición de Fondos
1549	23/08/2007	60.991.090,25	3º Reposición de Fondos
1909	05/10/2007	60.201.379,30	4º Reposición de Fondos
2222	26/10/2007	62.547.618,65	5º Reposición de Fondos
2384	08/11/2007	58.249.038,94	6º Reposición de Fondos
2521	22/11/2007	62.665.864,55	7º Reposición de Fondos
2900	14/12/2007	62.424.083,78	8º Reposición de Fondos
TOTAL		545.229.643,22	

Fuente: Dirección de Finanzas, adscrita a la Oficina de Administración y Gestión Interna del MINPPTRASS.

CUADRO N°. 19
TRANSFERENCIA A UNIDADES DESCONCENTRADAS
COORDINACION ZONA FALCÓN (AÑO 2.007)

N° O.P.	FECHA	MONTO	CONCEPTO
22	24/01/2007	46.039.003,68	Asignación de Fondo en Anticipo
138	21/03/2007	40.868.181,39	1º Reposición de Fondos
818	24/05/2007	44.986.028,86	2º Reposición de Fondos
1072	29/06/2007	43.108.249,93	3º Reposición de Fondos
1319	26/07/2007	36.837.838,10	4º Reposición de Fondos
1653	06/09/2007	42.296.343,50	5º Reposición de Fondos
2125	23/10/2007	42.182.298,42	6º Reposición de Fondos
2471	19/11/2007	44.511.455,40	7º Reposición de Fondos
2854	12/12/2007	43.671.183,00	8º Reposición de Fondos
TOTAL		384.500.582,28	

Fuente: Dirección de Finanzas, adscrita a la Oficina de Administración y Gestión Interna del MINPPTRASS.

CUADRO N°. 20
TRANSFERENCIA A UNIDADES DESCONCENTRADAS
COORDINACION ZONA ANDINA (AÑO 2.007)

N° O.P.	FECHA	MONTO	CONCEPTO
18	23/01/2007	79.231.978,24	Asignación de Fondo en Anticipo
642	02/05/2007	71.214.165,99	1º Reposición de Fondos
1196	11/07/2007	66.905.339,45	2º Reposición de Fondos
1969	11/10/2007	72.110.054,80	3º Reposición de Fondos
2470	16/11/2007	76.293.975,49	4º Reposición de Fondos
2659	29/11/2007	85.924.650,61	5º Reposición de Fondos
2901	14/12/2007	85.423.799,65	6º Reposición de Fondos
TOTAL		537.103.964,23	

Fuente: Dirección de Finanzas, adscrita a la Oficina de Administración y Gestión Interna del MINPPTRASS.

CUADRO N°. 21
TRANSFERENCIA A UNIDADES DESCONCENTRADAS
COORDINACION ZONA LLANOS OCCIDENTALES (AÑO 2.007)

N° O.P.	FECHA	MONTO	CONCEPTO
21	23/01/2007	62.887.165,24	Asignación de Fondo en Anticipo
66	02/03/2007	51.494.529,11	1º Reposición de Fondos
546	16/04/2007	51.689.376,84	2º Reposición de Fondos
675	04/05/2007	52.937.645,57	3º Reposición de Fondos
990	12/06/2007	58.210.531,82	4º Reposición de Fondos
1299	25/07/2007	55.140.292,85	5º Reposición de Fondos
1507	15/08/2007	57.271.643,35	6º Reposición de Fondos
1796	25/09/2007	53.898.634,01	7º Reposición de Fondos
2178	25/10/2007	56.424.070,60	8º Reposición de Fondos
2415	09/11/2007	57.602.284,06	9º Reposición de Fondos
2522	22/11/2007	51.730.057,29	10º Reposición de Fondos
2671	03/12/2007	62.405.854,15	11º Reposición de Fondos
2804	11/12/2007	62.479.983,42	12º Reposición de Fondos
2895	14/12/2007	48.453.640,61	13º Reposición de Fondos
TOTAL		782.625.708,92	

Fuente: Dirección de Finanzas, adscrita a la Oficina de Administración y Gestión Interna del MINPPTRASS.

CUADRO N°. 22
TRANSFERENCIA A UNIDADES DESCONCENTRADAS
COORDINACION ZONA LLANOS CENTRO SUR (AÑO 2.007)

N° O.P.	FECHA	MONTO	CONCEPTO
35	06/02/2007	69.272.240,52	Asignación de Fondo en Anticipo
525	12/04/2007	52.089.570,70	1º Reposición de Fondos
958	08/06/2007	56.394.829,52	2º Reposición de Fondos
1509	15/08/2007	52.646.795,48	3º Reposición de Fondos
2299	02/11/2007	58.404.564,65	4º Reposición de Fondos
2633	28/11/2007	54.454.894,79	5º Reposición de Fondos
TOTAL		343.262.895,66	

Fuente: Dirección de Finanzas, adscrita a la Oficina de Administración y Gestión Interna del MINPTRAS.

CUADRO N°. 23
TRANSFERENCIA A UNIDADES DESCONCENTRADAS
COORDINACION ZONA NOR ORIENTAL (AÑO 2.007)

N° O.P.	FECHA	MONTO	CONCEPTO
20	23/01/2007	65.489.158,60	Asignación de Fondo en Anticipo
162	28/03/2007	50.092.915,48	1º Reposición de Fondos
1132	04/07/2007	61.287.471,33	2º Reposición de Fondos
1666	07/09/2007	56.548.492,79	3º Reposición de Fondos
1926	08/10/2007	56.744.344,76	4º Reposición de Fondos
2632	28/11/2007	48.032.761,33	5º Reposición de Fondos
TOTAL		338.195.144,29	

Fuente: Dirección de Finanzas, adscrita a la Oficina de Administración y Gestión Interna del MINPPTRASS.

CUADRO N°. 24
TRANSFERENCIA A UNIDADES DESCONCENTRADAS
COORDINACION ZONA ORIENTAL (AÑO 2.007)

N° O.P.	FECHA	MONTO	CONCEPTO
19	23/01/2007	66.912.044,04	Asignación de Fondo en Anticipo
1024	20/06/2007	53.251.286,64	1º Reposición de Fondos
1605	30/08/2007	64.796.978,62	2º Reposición de Fondos
2304	05/11/2007	58.058.262,95	3º Reposición de Fondos
2472	19/11/2007	55.002.553,49	4º Reposición de Fondos
2660	29/11/2007	57.077.711,10	5º Reposición de Fondos
2869	13/12/2007	51.892.137,34	6º Reposición de Fondos
TOTAL		406.990.974,18	

Fuente: Dirección de Finanzas, adscrita a la Oficina de Administración y Gestión Interna del MINPPTRASS.

CUADRO N°. 25
TRANSFERENCIA A UNIDADES DESCONCENTRADAS
COORDINACION ZONA GUAYANA (AÑO 2.007)

N° O.P.	FECHA	MONTO	CONCEPTO
99	12/03/2007	65.141.689,20	Asignación de Fondo en Anticipo
817	24/05/2007	61.860.295,93	1º Reposición de Fondos
1739	13/09/2007	56.243.122,33	2º Reposición de Fondos
2223	26/10/2007	63.604.586,33	3º Reposición de Fondos
2792	10/12/2007	62.651.701,10	4º Reposición de Fondos
2899	14/12/2007	55.251.323,61	5º Reposición de Fondos
TOTAL		364.752.718,50	

Fuente: Dirección de Finanzas, adscrita a la Oficina de Administración y Gestión Interna del MINPPTRASS.

CUADRO N°. 26
TRANSFERENCIA A ORGANISMO ADSCRITO AL MINPPTRASS (INCRET)
(AÑO 2.007)

N° O.P.	FECHA	MONTO	CONCEPTO
14	18/01/2007	688.876.168,58	GASTOS DE FUNCIONAMIENTO (ENERO)
16	18/01/2007	2.703.850.439,58	
37	06/02/2007	688.876.168,58	GASTOS DE FUNCIONAMIENTO (FEBRERO)
39	06/02/2007	2.703.850.439,58	
81	07/03/2007	688.876.168,58	GASTOS DE FUNCIONAMIENTO (MARZO)
82	07/03/2007	2.703.850.439,58	
483	04/04/2007	688.876.168,58	GASTOS DE FUNCIONAMIENTO (ABRIL)
484	04/04/2007	2.703.850.439,58	
654	03/05/2007	2.703.850.439,58	GASTOS DE FUNCIONAMIENTO (MAYO)
657	03/05/2007	688.876.168,58	
954	08/06/2007	2.703.850.439,58	GASTOS DE FUNCIONAMIENTO (JUNIO)
955	08/06/2007	688.876.168,58	
1142	06/07/2007	688.876.168,58	GASTOS DE FUNCIONAMIENTO (JULIO)
1143	06/07/2007	2.703.850.439,58	
1452	07/08/2007	688.876.168,58	GASTOS DE FUNCIONAMIENTO (AGOSTO)
1455	07/08/2007	2.703.850.439,58	
1669	07/09/2007	688.876.168,58	GASTOS DE FUNCIONAMIENTO (SEPTIEMBRE)
1673	07/09/2007	2.703.850.439,58	
1833	28/09/2007	224.155.450,00	CREDITO ADICIONAL G.O. 38761 DEL 04/09/2007
1834	28/09/2007	658.075.795,00	
1964	10/10/2007	688.876.168,58	GASTOS DE FUNCIONAMIENTO (OCTUBRE)
1966	10/10/2007	2.703.850.439,58	
2345	06/11/2007	2.703.850.439,58	GASTOS DE FUNCIONAMIENTO (NOVIEMBRE)
2347	06/11/2007	688.876.168,58	
2682	05/12/2007	2.703.850.439,62	GASTOS DE FUNCIONAMIENTO (DICIEMBRE)
2684	05/12/2007	688.876.168,62	
TOTAL		41.594.950.543,00	

Fuente: Dirección de Finanzas, adscrita a la Oficina de Administración y Gestión Interna del MINPPTRASS.

CUADRO N°. 27
TRANSFERENCIA A ORGANISMO ADSCRITO AL MINPPTRASS (INPSASEL)
(AÑO 2.007)

N° O.P.	FECHA	MONTO	CONCEPTO
15	18/01/2007	710.881.221,00	GASTOS DE FUNCIONAMIENTO (ENERO)
17	18/01/2007	2.412.733.837,50	
25	31/01/2007	676.919.728,81	
27	31/01/2007	199.465.212,69	
36	06/02/2007	910.346.433,69	GASTOS DE FUNCIONAMIENTO (FEBRERO)
38	06/02/2007	3.089.653.566,31	
80	07/03/2007	3.089.653.566,31	GASTOS DE FUNCIONAMIENTO (MARZO)
83	07/03/2007	910.346.433,69	
481	04/04/2007	2.850.000.000,00	GASTOS DE FUNCIONAMIENTO (ABRIL)
485	04/04/2007	650.000.000,00	
655	03/05/2007	2.850.000.000,00	GASTOS DE FUNCIONAMIENTO (MAYO)
656	03/05/2007	650.000.000,00	
950	08/06/2007	2.850.000.000,00	GASTOS DE FUNCIONAMIENTO (JUNIO)
953	08/06/2007	650.000.000,00	
1144	06/07/2007	650.000.000,00	GASTOS DE FUNCIONAMIENTO (JULIO)
1145	06/07/2007	2.350.000.000,00	
1453	07/08/2007	2.350.000.000,00	GASTOS DE FUNCIONAMIENTO (AGOSTO)
1454	07/08/2007	650.000.000,00	
1668	07/09/2007	2.350.000.000,00	GASTOS DE FUNCIONAMIENTO (SEPTIEMBRE)
1674	07/09/2007	650.000.000,00	
1830	28/09/2007	7.669.704,00	CREDITO ADICIONAL G.O. 38761 DEL 04/09/2007
1832	28/09/2007	57.515.756,00	
1874	03/10/2007	395.106.190,00	TRANSFERENCIA POR REMODELACION
1962	10/10/2007	650.000.000,00	GASTOS DE FUNCIONAMIENTO (OCTUBRE)
1965	10/10/2007	2.000.000.000,00	
2344	06/11/2007	650.000.000,00	GASTOS DE FUNCIONAMIENTO (NOVIEMBRE)
2348	06/11/2007	2.000.000.000,00	
2683	05/12/2007	83.845.351,07	GASTOS DE FUNCIONAMIENTO (DICIEMBRE)
2685	05/12/2007	599.535.350,93	
3062	21/12/2007	382.588.984,80	TRANSFERENCIA GASTOS TRABAJADORES
TOTAL		38.326.261.336,80	

Fuente: Dirección de Finanzas, adscrita a la Oficina de Administración y Gestión Interna del MINPPTRASS.

CUADRO N°. 28

TRANSFERENCIA A ORGANISMO ADSCRITO AL MINPPTRASS (I.V.S.S.) (AÑO 2.007)

N° O.P.	FECHA	MONTO	CONCEPTO
1	21/12/2006	355.960.987.601,27	PENSIONES ENERO
12	18/01/2007	457.171.882.884,96	PENSIONES FEBRERO
24	30/01/2007	36.929.299.256,00	PAGO DE LAS BENEFICIARIAS DE MADRES DEL BARRIO (ENERO)
45	14/02/2007	471.829.267.439,53	PENSIONES MARZO
51	26/02/2007	155.673.621,30	CONVENIO BILATERAL CON ITALIA (ENERO A MARZO)
53	26/02/2007	1.968.643.650,60	CONVENIO BILATERAL CON ESPAÑA (ENERO A MARZO)
54	26/02/2007	169.916.479,92	CONVENIO BILATERAL CON PORTUGAL (ENERO A MARZO)
55	26/02/2007	30.105.302,40	CONVENIO BILATERAL CON URUGUAY (ENERO A MARZO)
59	28/02/2007	68.211.865.374,00	GASTOS DE FUNCIONAMIENTO (ENERO Y FEBRERO)
60	28/02/2007	83.266.202.102,00	GASTOS DE FUNCIONAMIENTO (ENERO)
109	14/03/2007	36.791.312.409,00	PAGO DE LAS BENEFICIARIAS DE MADRES DEL BARRIO (FEBRERO)
110	15/03/2007	525.861.928.739,86	PENSIONES MES ABRIL
112	16/03/2007	34.105.932.687,00	GASTOS DE FUNCIONAMIENTO (MARZO)
113	16/03/2007	83.266.202.102,00	GASTOS DE FUNCIONAMIENTO (FEBRERO)
150	22/03/2007	83.266.202.102,00	GASTOS DE FUNCIONAMIENTO (MARZO)
482	04/04/2007	34.105.932.687,00	GASTOS DE FUNCIONAMIENTO (ABRIL)
522	11/04/2007	83.266.202.102,00	GASTOS DE FUNCIONAMIENTO (ABRIL)
530	13/04/2007	499.547.728.554,44	PENSIONES MAYO
571	18/04/2007	36.793.347.580,00	PAGO DE LAS BENEFICIARIAS DE MADRES DEL BARRIO (MARZO)
676	04/05/2007	83.266.202.102,00	GASTOS DE FUNCIONAMIENTO (MAYO)
677	04/05/2007	34.105.932.687,00	GASTOS DE FUNCIONAMIENTO (MAYO)
744	15/05/2007	708.532.076.911,30	PENSIONES JUNIO
762	16/05/2007	36.766.081.440,00	PAGO DE LAS BENEFICIARIAS DE MADRES DEL BARRIO (ABRIL)
951	08/06/2007	83.266.202.102,00	GASTOS DE FUNCIONAMIENTO (JUNIO)
952	08/06/2007	34.105.932.687,00	GASTOS DE FUNCIONAMIENTO (JUNIO)
991	12/06/2007	44.195.039.856,00	PAGO DE LAS BENEFICIARIAS DE MADRES DEL BARRIO (MAYO)
1014	15/06/2007	626.866.329.622,37	PENSIONES JULIO
1146	06/07/2007	83.266.202.102,00	GASTOS DE FUNCIONAMIENTO (JULIO)
1147	06/07/2007	34.105.932.687,00	GASTOS DE FUNCIONAMIENTO (JULIO)
1242	17/07/2007	637.081.770.086,31	PENSIONES AGOSTO
1451	07/08/2007	34.105.932.687,00	GASTOS DE FUNCIONAMIENTO (AGOSTO)
1456	07/08/2007	83.266.202.102,00	GASTOS DE FUNCIONAMIENTO (AGOSTO)
1458	08/08/2007	35.015.364.450,00	PENSIONES INASS JULIO
1508	15/08/2007	639.185.944.304,49	PENSIONES SEPTIEMBRE
1667	07/09/2007	83.266.202.102,00	GASTOS DE FUNCIONAMIENTO (SEPTIEMBRE)
1672	07/09/2007	34.105.932.687,00	GASTOS DE FUNCIONAMIENTO (SEPTIEMBRE)
1741	13/09/2007	644.501.736.077,64	PENSIONES OCTUBRE
1829	28/09/2007	25.888.673.182,11	CREDITO ADICIONAL G.O. 38761 DEL 04/09/2007
1831	28/09/2007	12.613.809.282,00	CREDITO ADICIONAL G.O. 38761 DEL 04/09/2007
1963	10/10/2007	34.105.932.687,00	GASTOS DE FUNCIONAMIENTO (OCTUBRE)
1967	10/10/2007	83.266.202.102,00	GASTOS DE FUNCIONAMIENTO (OCTUBRE)
1978	11/10/2007	651.932.001.871,91	PENSIONES NOVIEMBRE
2346	06/11/2007	34.105.932.687,00	GASTOS DE FUNCIONAMIENTO (NOVIEMBRE)
2349	06/11/2007	83.266.202.102,00	GASTOS DE FUNCIONAMIENTO (NOVIEMBRE)
2457	14/11/2007	82.368.379.634,42	BONIFICACION FIN DE AÑO PENSIONADOS
2458	14/11/2007	1.233.561.749.265,17	BONIFICACION FIN DE AÑO CREDITO ADICIONAL G.O. 38761 DEL 04/09 Y G.O. 38795 DEL 23/10 OTRAS FUENTES
2459	14/11/2007	160.197.435.702,28	PENSIONES DICIEMBRE
2473	19/11/2007	184.000.000.000,00	PARCIAL DICIEMBRE PENSIONES G.O. 38811 DEL 15/11
2512	21/11/2007	31.187.588.764,80	G.O. 38800 DEL 31/10/07 INCREMENTO 60% ORDINARIO
2513	21/11/2007	18.984.099.567,52	G.O. 38795 DEL 23/10/07 INCREMENTO SALARIO MIN
2515	21/11/2007	11.226.010.121,55	G.O. 38795 DEL 23/10/07 INCREMENTO SALARIO MIN
2516	22/11/2007	14.360.832.179,00	COMPLEMENTO GASTOS DE FUNCIONAMIENTO (NOVIEMBRE)
2517	22/11/2007	102.317.798.063,00	COMPLEMENTO GASTOS DE FUNCIONAMIENTO (NOVIEMBRE)
2518	22/11/2007	16.793.317.027,20	G.O. 38800 DEL 31/10/07 INCREMENTO 60% ORDINARIO
2588	26/11/2007	181.266.527.970,00	FIDEICOMISO MESES AGOSTO A DIC. G.O. 38795 DEL 23/10/2007
2686	05/12/2007	34.105.932.694,00	GASTOS DE FUNCIONAMIENTO(DICIEMBRE)
2768	10/12/2007	73.956.743.411,76	2 MESES AGUINALDOS PENSIONADOS INASS
2898	14/12/2007	665.862.613.649,84	PENSIONES MES ENERO G.O. 38831 DEL 14/12/07
2902	17/12/2007	83.266.202.102,00	GASTOS DE FUNCIONAMIENTO(DICIEMBRE)
3274	07/01/2008	3.819.253.930,00	GASTOS DE FUNCIONAMIENTO
3424	14/01/2008	3.923.178.007,16	FIDEICOMISO 0054 DE PENSIONES
3463	17/01/2008	35.638.466.410,80	RECUPERACION DE RECURSOS PROPIOS, G.O. 38795 DEL 23/10
3512	22/01/2008	4.325.637.848,40	COMISIONES BANCARIAS Y RECUPERACION DE RECURSOS PROPIOS
3513	22/01/2008	14.718.921.337,29	RECUPERACION DE RECURSOS PROPIOS
3514	22/01/2008	20.927.107.317,60	FIDEICOMISO 0054 DE PENSIONES
TOTAL		10.753.690.198.286,20	

Fuente: Dirección de Finanzas, adscrita a la Oficina de Administración y Gestión Interna del MINPPTRASS.

CUADRO Nº. 29
MINISTERIO DEL PODER POPULAR
PARA EL TRABAJO Y SEGURIDAD SOCIAL
OFICINA DE ADMINISTRACION Y GESTION INTERNA
CUENTA DE INGRESOS
DERECHOS RECAUDADOS
SITUACION AL 31/12/2007

MESES	SANCIONES FISCALES	JUICIOS Y COSTAS PROCESALES	INTERESES POR DINERO EN DEPOSITO	REINTEGROS	TOTAL
ENERO	481.376.261,59	218.279,95	0,00	112.664.962,48	594.259.504,02
FEBRERO	399.598.143,58	2.673.538,64	8.380.715,55	29.613.907,71	440.266.305,48
MARZO	394.287.911,45	4.330.254,03	533.302,42	2.341.975.979,01	2.741.127.446,91
ABRIL	252.591.137,60	3.293.108,92	1.028.304,96	214.292.753,86	471.205.305,34
MAYO	571.957.748,40	4.880.274,54	5.780.174,76	1.024.919.446,99	1.607.537.644,69
JUNIO	223.013.342,51	295.998,17	0,00	75.000,00	223.384.340,68
JULIO	415.084.892,75	0,00	2.563.828,26	4.476.252,50	422.124.973,51
AGOSTO	575.210.822,38	0,00	55.027,44	0,00	575.265.849,82
SEPTIEMBRE	765.186.175,33	4.567.899,62	0,00	0,00	769.754.074,95
OCTUBRE	394.770.679,46	4.479.252,17	2.052.058,51	76.272.361,09	477.574.351,23
NOVIEMBRE	348.217.936,56	2.618.761,21	982.225,94	0,00	351.818.923,71
DICIEMBRE	83.004.029,45	908.225,56	1.290.397,03	185.435.600,00	270.638.252,04
TOTAL	4.904.299.081,06	28.265.592,81	22.666.034,87	3.989.726.263,64	8.944.956.972,38

Fuente: Relación de Ingresos al 31/12/2007. División de Contabilidad Fiscal, adscrita a la Dirección de Finanzas de la Oficina de Administración y Gestión Interna.

REPÚBLICA BOLIVARIANA DE VENEZUELA
MINISTERIO DEL PODER POPULAR PARA LAS
FINANZAS
SIGECOF

Ejecución por Organismo, por Proyecto o Acción Centralizada, por Fuente a Nivel de Partidas
Desde 01/01/2007 Al 31/12/2007

PAGINA: 1 / 32

FECHA: 08/02/2008

HORA: 06:13:37 PM

PRESUPUESTO: 2007
ORGANISMO: 13 Ministerio del Poder Popular para el Trabajo y Seguridad Social
ACCIÓN CENTRALIZADA: 0001 Dirección y Coordinación de los Gastos de los Trabajadores
FUENTE DE FINANCIAMIENTO: 1 Ingresos Ordinarios

OBJETO DEL GASTO	LEY	MONTOS EN BOLÍVARES							
		(*) MODIFICACIONES	GASTO ACORDADO	APARTADO (POR MODIFICACIONES Y/O DISTRIBUCION)	ACUMULADO COMPROMISOS	ACUMULADO CAUSADO	ACUMULADO PAGOS	ACUMULADO ANTICIPO	DISPONIBLE
401 000000	41,552,926,671.00	18,732,557,051.38	60,285,483,722.38	0.00	59,342,749,835.18	59,342,749,835.18	50,479,168,890.98	0.00	942,733,887.2
403 000000	1,841,157,062.00	0.00	1,841,157,062.00	0.00	1,552,595,983.57	1,552,595,983.57	1,371,562,929.21	0.00	289,561,078.4
TOTAL:	43,394,083,733.00	18,732,557,051.38	62,126,640,784.38	0.00	60,895,345,818.75	60,895,345,818.75	51,850,732,820.19	0.00	1,231,294,965.6

EJ_PROY_ACCT_FUENTE_PAR

REPÚBLICA BOLIVARIANA DE VENEZUELA
MINISTERIO DEL PODER POPULAR PARA LAS
FINANZAS
SIGECOF

PAGINA: 2 / 32
FECHA: 08/02/2008
HORA: 06:13:37 PM

Ejecución por Organismo, por Proyecto o Acción Centralizada, por Fuente a Nivel de Partidas
Desde 01/01/2007 Al 31/12/2007

PRESUPUESTO: 2007
ORGANISMO: 13 Ministerio del Poder Popular para el Trabajo y Seguridad Social
ACCIÓN CENTRALIZADA: 0002 Gestión Administrativa
FUENTE DE FINANCIAMIENTO: 1 Ingresos Ordinarios

OBJETO DEL GASTO	LEY	(4) MODIFICACIONES	GASTO ACORDADO	APARTADO (POR MODIFICACIONES Y/O DISTRIBUCION)	MONTOS EN BOLIVARES				
					ACUMULADO COMPROMISOS	ACUMULADO CAUSADO	ACUMULADO PAGOS	ACUMULADO ANTICIPO	DISPONIBLE
402 000000	3.441.430.573.00	1.087.629.458.84	4.529.060.031.84	0.00	2.456.086.606.02	2.454.385.779.95	2.085.935.467.15	0.00	2.072.973.425.8
403 000000	28.924.587.086.00	-573.757.538.84	28.350.829.547.16	0.00	23.863.677.398.97	23.852.023.700.69	11.493.489.238.02	0.00	4.487.132.148.1
404 000000	3.305.622.101.00	3.848.867.000.00	7.154.489.101.00	0.00	5.924.686.103.30	5.924.686.103.30	1.815.823.804.96	0.00	1.239.802.997.7
407 000000	528.416.078.989.00	1.335.588.984.80	529.751.667.973.80	0.00	529.714.887.314.75	529.714.887.314.75	529.684.474.377.92	0.00	36.780.659.0
411 000000	806.971.200.00	0.00	806.971.200.00	0.00	538.455.777.74	537.938.685.20	443.637.403.95	0.00	268.515.422.3
TOTAL:	564.894.689.949.00	5.698.327.904.80	570.593.017.853.80	0.00	562.497.813.300.75	562.483.921.583.89	545.523.360.311.99	0.00	8.095.204.653.0

EJ_PROY_ACCT_FUENTE_PAR

REPÚBLICA BOLIVARIANA DE VENEZUELA
MINISTERIO DEL PODER POPULAR PARA LAS
FINANZAS
SIGECOF

Ejecución por Organismo, por Proyecto o Acción Centralizada, por Fuente a Nivel de Partidas
Desde 01/01/2007 Al 31/12/2007

PAGINA: 3 / 32
FECHA: 08/02/2008
HORA: 08:13:37 PM

PRESUPUESTO: 2007
 ORGANISMO: 13 Ministerio del Poder Popular para el Trabajo y Seguridad
 ACCIÓN CENTRALIZADA: 0003 Previsión y Protección Social
 FUENTE DE FINANCIAMIENTO: 1 Ingresos Ordinarios

OBJETO DEL GASTO	MONTOS EN BOLÍVARES								
	LEY	(±) MODIFICACIONES	GASTO ACORDADO	APARTADO (POR MODIFICACIONES Y/O DISTRIBUCION)	ACUMULADO COMPROMISOS	ACUMULADO CAUSADO	ACUMULADO PAGOS	ACUMULADO ANTICIPO	DISPONIBLE
407 000000	11.888.318.400.00	-1.996.807.265.68	9.891.511.134.31	0.00	9.394.888.563.56	9.394.888.563.56	8.751.660.701.58	0.00	436.422.570.7
TOTAL:	11.888.318.400.00	-1.996.807.265.68	9.891.511.134.31	0.00	9.394.888.563.56	9.394.888.563.56	8.751.660.701.58	0.00	436.422.570.7

EJ_PROY_ACCT_FUENTE_PAR

REPÚBLICA BOLIVARIANA DE VENEZUELA
MINISTERIO DEL PODER POPULAR PARA LAS
FINANZAS
SIGECOF

Ejecución por Organismo, por Proyecto o Acción Centralizada, por Fuente a Nivel de Partidas
Desde 01/01/2007 Al 31/12/2007

PAGINA: 4 / 32

FECHA: 08/02/2008

HORA: 06:13:37 PM

SUPUESTO: 2007
ANISMO: 13 Ministerio del Poder Popular para el Trabajo y Seguridad
YECTO: 0009 Promoción y Regulación de la Negociación Colectiva.
NTE DE FINANCIAMIENTO: 1 Ingresos Ordinarios

MONTOS EN BOLIVARES									
DEL	LEY	(*) MODIFICACIONES	GASTO ACORDADO	APARTADO (POR MODIFICACIONES Y/O DISTRIBUCION)	ACUMULADO COMPROMISOS	ACUMULADO CAUSADO	ACUMULADO PAGOS	ACUMULADO ANTICIPO	DISPONIBLE
30000	5,009,901,252.00	-2,145,532,469.00	2,864,368,783.00	0.00	2,847,482,635.00	2,847,482,635.00	2,408,696,854.00	0.00	16,885,168.00
30000	190,629,829.00	-38,708,009.28	159,921,819.72	0.00	49,350,626.75	48,889,266.75	48,843,746.75	0.00	120,571,192.97
30000	292,500,179.00	-11,436,000.00	281,064,179.00	0.00	122,335,643.94	121,880,393.94	112,215,912.14	0.00	158,728,535.06
30000	47,915,503.00	0.00	47,915,503.00	0.00	20,585,322.24	20,585,322.24	0.00	0.00	27,330,180.76
TOTAL:	5,548,946,763.00	-2,185,676,478.28	3,363,270,284.72	0.00	3,039,754,227.93	3,038,833,617.93	2,649,756,532.89	0.00	323,516,656.79

E1_PROY_ACCT_FUENTE_PAR

REPÚBLICA BOLIVARIANA DE VENEZUELA
MINISTERIO DEL PODER POPULAR PARA LAS
FINANZAS
SIGECOF

Ejecución por Organismo, por Proyecto o Acción Centralizada, por Fuente a Nivel de Partidas
Desde 01/01/2007 Al 31/12/2007

PAGINA: 5 / 32
FECHA: 08/02/2008
HORA: 06:13:37 PM

PRESUPUESTO: 2007
ORGANISMO: 13 Ministerio del Poder Popular para el Trabajo y Seguridad Social
PROYECTO: 0013 Registro de Organizaciones Sindicales.
FUENTE DE FINANCIAMIENTO: 1 Ingresos Ordinarios

OBJETO DEL GASTO	MONTOS EN BOLIVARES								
	LEY	(+/-) MODIFICACIONES	GASTO ACORDADO	APARTADO (POR MODIFICACIONES Y/O DISTRIBUCION)	ACUMULADO COMPROMISOS	ACUMULADO CAUSADO	ACUMULADO PAGOS	ACUMULADO ANTICIPO	DISPONIBLE
401 000000	2,361,012,691.00	-1,216,646,020.42	1,144,366,670.58	0.00	1,600,518,062.00	1,600,318,062.00	1,297,856,698.00	0.00	144,018,608.5
402 000000	201,826,176.00	-10,125,676.14	191,699,499.86	0.00	51,496,036.49	51,068,356.49	47,674,643.62	0.00	140,703,463.3
403 000000	55,531,910.00	-1,966,000.00	53,565,910.00	0.00	42,626,376.62	42,555,478.65	42,025,884.49	0.00	50,929,533.3
404 000000	149,292.00	0.00	149,292.00	0.00	0.00	0.00	0.00	0.00	149,292.0
TOTAL:	3,258,520,069.00	-1,228,738,696.62	2,029,781,372.38	0.00	1,694,450,475.14	1,693,941,897.14	1,387,557,226.10	0.00	335,330,897.2

EJ_PROY_ACCT_FUENTE_PAR

REPÚBLICA BOLIVARIANA DE VENEZUELA
MINISTERIO DEL PODER POPULAR PARA LAS
FINANZAS
SIGECOF

Ejecución por Organismo, por Proyecto o Acción Centralizada, por Fuente a Nivel de Partidas
Desde 01/01/2007 Al 31/12/2007

PAGINA: 6 / 32
FECHA: 08/02/2008
HORA: 06:13:37 PM

PRESUPUESTO: 2007
ORGANISMO: 13 Ministerio del Poder Popular para el Trabajo y Seguridad
PROYECTO: 0016 Asesorar, Asistir y Representar Judicial, Extrajudicial y en Sede Administrativa a los Trabajadores en Forma Gratuita.
FUENTE DE FINANCIAMIENTO: 1 Ingresos Ordinarios

		MONTOS EN BOLIVARES							
OBJETO DEL GASTO	LEY	(M) MODIFICACIONES	GASTO ACORDADO	APARTADO (POR MODIFICACIONES Y/O DISTRIBUCION)	ACUMULADO COMPROMISOS	ACUMULADO CAUSADO	ACUMULADO PAGOS	ACUMULADO ANTICIPO	DISPONIBLE
401 000000	12,378,040,399.00	-1,423,576,721.00	10,954,463,578.00	0.00	10,954,183,578.00	10,954,183,578.00	10,658,971,487.13	0.00	300,000.00
402 000000	1,948,925,082.00	-746,130,886.01	1,191,894,195.99	0.00	750,568,914.89	750,568,914.89	518,896,258.75	0.00	351,325,281.13
403 000000	2,302,898,260.00	-368,437,067.52	1,934,461,192.48	0.00	1,072,363,653.32	1,072,044,537.92	712,130,765.65	0.00	862,097,538.46
404 000000	444,282,903.00	0.00	444,282,903.00	0.00	187,584,751.93	187,584,751.93	98,887,724.25	0.00	256,698,151.07
TOTAL:	16,973,266,544.00	-2,538,144,674.60	14,435,121,869.40	0.00	12,964,700,898.00	12,964,383,782.80	11,988,946,239.76	0.00	1,470,420,970.60

E2_PROY_ACT_FUENTE_PAR

REPÚBLICA BOLIVARIANA DE VENEZUELA
MINISTERIO DEL PODER POPULAR PARA LAS
FINANZAS
SIGECOF

Ejecución por Organismo, por Proyecto o Acción Centralizada, por Fuente a Nivel de Partidas
Desde 01/01/2007 Al 31/12/2007

PAGINA: 7 / 32

FECHA: 08/02/2008

HORA: 06:13:37 PM

PRESUPUESTO: 2007
ORGANISMO: 13 Ministerio del Poder Popular para el Trabajo y Seguridad
PROYECTO: 0025 Atención Dirigida a la Población Migrante Laboral Internacional.
FUENTE DE FINANCIAMIENTO: 1 Ingresos Ordinarios

MONTOS EN BOLIVARES									
OBJETO DEL GASTO	LEY	(N) MODIFICACIONES	GASTO ACORDADO	APARTADO (POR MODIFICACIONES Y/O DISTRIBUCION)	ACUMULADO COMPROMISOS	ACUMULADO CAUSADO	ACUMULADO PAGOS	ACUMULADO ANTICIPO	DISPONIBLE
401 000000	364,836,624.00	-48,418,592.00	316,418,032.00	0.00	258,206,932.00	258,206,932.00	234,077,499.00	0.00	58,212,000.00
402 000000	289,849,639.00	-201,343,275.84	88,506,363.16	0.00	36,633,828.00	36,633,828.00	31,436,628.00	0.00	51,872,535.16
403 000000	513,156,299.00	-46,404,000.00	464,752,299.00	0.00	122,446,976.07	122,446,976.07	78,156,376.72	0.00	342,305,322.93
404 000000	137,931,434.00	0.00	137,931,434.00	0.00	106,158,595.00	106,158,595.00	0.00	0.00	31,672,839.00
TOTAL:	1,303,673,996.00	-296,165,867.84	1,007,508,128.16	0.00	523,445,431.07	523,445,431.07	343,710,503.72	0.00	484,062,697.09

EJ_PROY_ACCT_FUENTE_PAR

REPÚBLICA BOLIVARIANA DE VENEZUELA
MINISTERIO DEL PODER POPULAR PARA LAS
FINANZAS
SIGECOF

PAGINA: 8 / 32

FECHA: 08/02/2008

HORA: 06:13:37 PM

Ejecución por Organismo, por Proyecto o Acción Centralizada, por Fuente a Nivel de Partidas
Desde 01/01/2007 Al 31/12/2007

PRESUPUESTO:

2007

ORGANISMO:

13 Ministerio del Poder Popular para el Trabajo y Segurid

PROYECTO:

0032 Posicionamiento de la Gestión del Ministerio a través de la Comunicación e Información Intra y Extra Institucional.

FUENTE DE FINANCIAMIENTO:

1 Ingresos Ordinarios

</

EL_PROY_ACCT_FUENTE_PAR

REPÚBLICA BOLIVARIANA DE VENEZUELA
MINISTERIO DEL PODER POPULAR PARA LAS
FINANZAS
SIGECOF

Ejecución por Organismo, por Proyecto o Acción Centralizada, por Fuente a Nivel de Partidas
Desde 01/01/2007 Al 31/12/2007

PAGINA: 9 / 32

FECHA: 08/02/2008

HORA: 06:13:37 PM

PRESUPUESTO: 2007
ORGANISMO: 13 Ministerio del Poder Popular para el Trabajo y Seguridad
PROYECTO: 0037 Posicionamiento Internacional de Venezuela en Materia Sociolaboral.
FUENTE DE FINANCIAMIENTO: 1 Ingresos Ordinarios

MONTOS EN BOLIVARES									
OBJETO DEL GASTO	LEY	(*) MODIFICACIONES	GASTO ACORDADO	APARTADO (POR MODIFICACIONES Y/O DISTRIBUCION)	ACUMULADO COMPROMISOS	ACUMULADO CAUSADO	ACUMULADO PAGOS	ACUMULADO ANTICIPO	DISPONIBLE
401 000000	549,784,569.00	-75,350,165.00	470,394,404.00	0.00	363,995,139.00	363,995,139.00	212,301,554.00	0.00	106,399,265.0
402 000000	144,911,002.00	-128,705,019.50	6,205,982.49	0.00	17,500.00	17,500.00	17,500.00	0.00	6,188,482.4
403 000000	1,063,228,224.00	200,991,757.48	1,264,220,981.48	0.00	942,003,288.63	942,003,288.63	935,013,271.88	0.00	322,217,692.8
404 000000	90,195,600.00	-90,090,000.00	105,600.00	0.00	0.00	0.00	0.00	0.00	105,600.0
TOTAL:	1,848,120,395.00	-107,193,427.02	1,740,926,967.92	0.00	1,306,015,927.63	1,306,015,927.63	1,147,332,325.88	0.00	434,911,640.2

EJ_PROY_ACCT_FUENTE_PAR

REPÚBLICA BOLIVARIANA DE VENEZUELA
MINISTERIO DEL PODER POPULAR PARA LAS
FINANZAS
SIGECOF

Ejecución por Organismo, por Proyecto o Acción Centralizada, por Fuente a Nivel de Partidas
Desde 01/01/2007 Al 31/12/2007

PAGINA: 10 / 32

FECHA: 08/02/2008

HORA: 06:13:37 PM

PRESUPUESTO: 2007
ORGANISMO: 13 Ministerio del Poder Popular para el Trabajo y Seguridad
PROYECTO: 0041 Sistema de Información de Seguridad Social, Registro Único de Empresas y Establecimientos.
FUENTE DE FINANCIAMIENTO: 1 Ingresos Ordinarios

MONTOS EN BOLIVARES									
OBJETO DEL GASTO	LEY	(%) MODIFICACIONES	GASTO ACORDADO	APARTADO (POR MODIFICACIONES Y/O DISTRIBUCION)	ACUMULADO COMPROMISOS	ACUMULADO CAUSADO	ACUMULADO PAGOS	ACUMULADO ANTICIPO	DISPONIBLE
401 000000	4.154.397.591.00	-24.099.728.36	4.130.297.862.64	0.00	4.117.744.608.64	4.117.744.608.64	4.094.693.625.64	0.00	12.553.254.00
402 000000	521.651.454.00	-181.607.100.23	340.044.353.77	0.00	41.665.742.88	41.665.742.88	28.106.189.20	0.00	298.578.610.80
403 000000	3.447.223.532.00	-187.527.000.00	3.259.696.532.00	0.00	1.776.804.352.39	1.774.510.500.39	698.124.867.40	0.00	1.482.892.139.60
404 000000	124.235.826.00	0.00	124.235.826.00	0.00	106.711.882.00	106.711.882.00	47.124.697.00	0.00	17.523.948.00
TOTAL:	8.247.508.407.00	-393.033.828.59	7.854.474.578.41	0.00	6.042.926.625.91	6.040.632.733.91	4.867.969.378.24	0.00	1.811.547.952.50

EJ_PROY_ACT_FUENTE_PAR

REPÚBLICA BOLIVARIANA DE VENEZUELA
MINISTERIO DEL PODER POPULAR PARA LAS
FINANZAS
SIGECOF

PAGINA: 11 / 32

FECHA: 08/02/2008

HORA: 06:13:37 PM

Ejecución por Organismo, por Proyecto o Acción Centralizada, por Fuente a Nivel de Partidas
Desde 01/01/2007 Al 31/12/2007

PRESUPUESTO: 2007									
ORGANISMO: 13 Ministerio del Poder Popular para el Trabajo y Seguridad									
PROYECTO: 0043 Consolidar el Ministerio del Trabajo como Puente Confiable, Oportuna y Segura de Información en los Indicadores Laborales de Empleo, Seguridad Social e Industrial									
FUENTE DE FINANCIAMIENTO: 1 Ingresos Ordinarios									
MONTOS EN BOLIVARES									
OBJETO DEL GASTO	LEY	(*) MODIFICACIONES	GASTO ACORDADO	APARTADO (POR MODIFICACIONES Y/O DISTRIBUCION)	ACUMULADO COMPROMISOS	ACUMULADO CAUSADO	ACUMULADO PAGOS	ACUMULADO ANTICIPO	DISPONIBLE
401 000000	1.233.885.690.00	-38.615.055.90	1.135.270.594.10	0.00	1.133.162.530.10	1.133.162.530.10	1.073.076.034.10	0.00	2.108.064.00
402 000000	79.738.533.00	-24.545.448.00	55.193.085.00	0.00	49.522.159.07	49.522.159.07	49.522.159.07	0.00	5.670.925.90
403 000000	212.543.848.00	-9.882.000.00	202.661.848.00	0.00	83.927.925.01	83.927.925.01	83.927.925.01	0.00	118.933.922.90
404 000000	2.294.600.00	0.00	2.294.600.00	0.00	372.500.00	372.500.00	0.00	0.00	1.922.100.00
TOTAL:	1.528.462.671.00	-132.842.543.90	1.395.620.127.10	0.00	1.266.985.114.18	1.266.985.114.18	1.206.174.329.18	0.00	128.635.012.90

EJ_PROY_ACCT_FUENTE_PAR

REPÚBLICA BOLIVARIANA DE VENEZUELA
MINISTERIO DEL PODER POPULAR PARA LAS
FINANZAS
SIGECOF

Ejecución por Organismo, por Proyecto o Acción Centralizada, por Fuente a Nivel de Partidas
Desde 01/01/2007 Al 31/12/2007

PAGINA: 12 / 32
FECHA: 08/02/2008
HORA: 06:13:37 PM

PRESUPUESTO: 2007
ORGANISMO: 13 Ministerio del Poder Popular para el Trabajo y Seguridad Social
PROYECTO: 0044 Fortalecimiento de la Dirección de Tecnologías de Información y Comunicación
FUENTE DE FINANCIAMIENTO: 1 Ingresos Ordinarios

MONTOS EN BOLIVARES									
OBJETO DEL GASTO	LEY	(*) MODIFICACIONES	GASTO ACORDADO	APARTADO (POR MODIFICACIONES Y/O DISTRIBUCIÓN)	ACUMULADO COMPROMISOS	ACUMULADO CAUSADO	ACUMULADO PAGOS	ACUMULADO ANTICIPO	DISPONIBLE
401 000000	1.360.984.790.00	-143.070.385.32	1.217.914.404.68	0.00	1.206.218.868.59	1.206.218.868.59	1.196.588.634.59	0.00	11.655.536.01
402 000000	91.770.621.00	-36.930.584.32	54.840.036.68	0.00	27.015.448.28	27.015.448.28	4.015.448.28	0.00	27.824.588.41
403 000000	3.573.523.562.00	-153.810.000.00	3.419.713.562.00	0.00	2.540.550.620.10	2.534.447.630.10	1.550.382.354.82	0.00	879.162.941.91
404 000000	89.975.600.00	0.00	89.975.600.00	0.00	11.612.659.00	11.612.659.00	11.612.659.00	0.00	78.362.941.01
TOTAL:	5.116.354.573.00	-333.810.969.64	4.782.543.603.36	0.00	3.785.397.595.97	3.779.294.605.97	2.762.599.096.69	0.00	997.046.007.31

E1_PROY_ACCT_FUENTE_PAR

REPÚBLICA BOLIVARIANA DE VENEZUELA
MINISTERIO DEL PODER POPULAR PARA LAS
FINANZAS
SIGECOF

Ejecución por Organismo, por Proyecto o Acción Centralizada, por Fuente a Nivel de Partidas
Desde 01/01/2007 Al 31/12/2007

PAGINA: 13 / 32

FECHA: 08/02/2008

HORA: 06:13:37 PM

PRESUPUESTO: 2007
ORGANISMO: 13 Ministerio del Poder Popular para el Trabajo y Seguridad
PROYECTO: 0050 Garantizar el Cumplimiento de las Órdenes y Fortalecimiento de las Inspecciones de las Unidades de Supervisión y del Plan de Inspección para Trabajadores y Trabajadoras
FUENTE DE FINANCIAMIENTO: 1 Ingresos Ordinarios

MONTOS EN BOLIVARES									
OBJETO DEL GASTO	LEY	(*) MODIFICACIONES	GASTO ACORDADO	APARTADO (POR MODIFICACIONES Y/O DISTRIBUCION)	ACUMULADO COMPROMISOS	ACUMULADO CAUSADO	ACUMULADO PAGOS	ACUMULADO ANTICIPO	DISPONIBLE
401 000000	19,545,569,030.00	-1,212,137,588.03	18,333,431,441.97	0.00	17,776,948,239.26	17,776,948,239.26	15,418,853,429.87	0.00	556,483,202.71
402 000000	1,503,732,676.00	-95,101,257.50	1,408,631,418.50	0.00	666,486,603.45	665,382,326.25	521,334,724.88	0.00	742,144,814.94
403 000000	1,421,790,624.00	-115,480,037.73	1,306,310,606.27	0.00	807,752,348.07	806,997,098.07	695,755,157.11	0.00	498,558,258.21
404 000000	192,989,526.00	0.00	192,989,526.00	0.00	105,305,776.00	105,305,776.00	57,520,901.31	0.00	87,682,750.04
TOTAL:	22,664,081,856.00	-1,422,718,863.27	21,241,362,992.73	0.00	19,356,492,966.82	19,354,624,439.58	16,693,666,413.17	0.00	1,884,870,625.91

EL_PROY_ACCT_FUENTE_PAR

REPÚBLICA BOLIVARIANA DE VENEZUELA
MINISTERIO DEL PODER POPULAR PARA LAS
FINANZAS
SIGECOF

Ejecución por Organismo, por Proyecto o Acción Centralizada, por Fuente a Nivel de Partidas
Desde 01/01/2007 Al 31/12/2007

PAGINA: 14 / 32
FECHA: 08/02/2008
HORA: 06:13:37 PM

PRESUPUESTO:

2007

ORGANISMO:

13 Ministerio del Poder Popular para el Trabajo y Seguridad

PROYECTO:

0051 Garantizar el Cumplimiento de las Órdenes y Decisiones Emanadas de las Inspectorías del Trabajo, e Intervenir en la Solución de los Reclamos Laborales.

FUENTE DE FINANCIAMIENTO:

1 Ingresos Ordinarios

EL_PROY_AOCT_FUENTE_PAR

REPÚBLICA BOLIVARIANA DE VENEZUELA
MINISTERIO DEL PODER POPULAR PARA LAS
FINANZAS
SIGECOF

Ejecución por Organismo, por Proyecto o Acción Centralizada, por Fuente a Nivel de Partidas
Desde 01/01/2007 Al 31/12/2007

PAGINA: 15 / 32

FECHA: 08/02/2008

HORA: 06:13:37 PM

PRESUPUESTO: 2007
ORGANISMO: 13 Ministerio del Poder Popular para el Trabajo y Seguridad Social
PROYECTO: 0052 Fortalecimiento del Servicio Nacional de Empleo.
FUENTE DE FINANCIAMIENTO: 1 Ingresos Ordinarios

MONTOS EN BOLIVARES										
OBJETO DEL GASTO	LEY	(%) MODIFICACIONES	GASTO ACORDADO	APARTADO (POR MODIFICACIONES Y/O DISTRIBUCION)	ACUMULADO COMPROMISOS	ACUMULADO CAUSADO	ACUMULADO PAGOS	ACUMULADO ANTICIPO	DISPONIBLE	
401 000000	6.436.898.235.00	-1.503.681.592.80	5.133.216.642.20	0.00	4.969.337.272.70	4.969.337.272.70	4.829.068.018.70	0.00	143.879.369.5	
402 000000	953.532.843.00	-59.667.754.03	894.865.088.97	0.00	367.542.961.64	367.464.771.38	300.610.393.35	0.00	527.322.325.3	
403 000000	893.788.133.00	-348.973.824.53	548.814.288.47	0.00	233.640.330.10	236.931.378.54	209.134.355.43	0.00	315.173.958.3	
404 000000	1.209.672.432.00	-400.000.000.00	809.672.432.00	0.00	221.427.778.80	221.427.778.80	35.772.760.80	0.00	588.244.653.2	
TOTAL:	9.693.891.621.00	-2.307.323.371.36	7.386.568.449.64	0.00	5.791.948.343.30	5.775.161.201.42	5.370.585.328.28	0.00	1.594.620.106.3	

EJ_PROY_ADCT_FUENTE_PAR

REPÚBLICA BOLIVARIANA DE VENEZUELA
MINISTERIO DEL PODER POPULAR PARA LAS
FINANZAS
SIGECOF

Ejecución por Organismo, por Proyecto o Acción Centralizada, por Fuente a Nivel de Partidas
Desde 01/01/2007 Al 31/12/2007

PAGINA: 16 / 32

FECHA: 08/02/2008

HORA: 06:13:37 PM

PRESUPUESTO: 2007
ORGANISMO: 13 Ministerio del Poder Popular para el Trabajo y Seguridad Social
PROYECTO: 0053 Contribución al Impulso y Fortalecimiento de la Economía Social Mediante Aportes Directos o Créditos Otorgados a Través de Instituciones Financieras y/o Micro Fin
FUENTE DE FINANCIAMIENTO: 1 Ingresos Ordinarios

MONTOS EN BOLIVARES									
OBJETO DEL GASTO	LEY	(*) MODIFICACIONES	GASTO ACORDADO	APARTADO (POR MODIFICACIONES Y/O DISTRIBUCION)	ACUMULADO COMPROMISOS	ACUMULADO CAUSADO	ACUMULADO PAGOS	ACUMULADO ANTICIPO	DISPONIBLE
401 000000	528,977,177.00	-77,017,884.00	451,959,293.00	0.00	438,002,293.00	438,002,293.00	417,126,941.76	0.00	33,857,000.00
402 000000	188,484,652.00	-88,038,355.48	100,446,296.52	0.00	57,453,772.70	57,453,772.70	39,557,130.58	0.00	12,892,562.80
403 000000	273,206,922.00	-23,810,000.00	249,396,922.00	0.00	132,026,486.19	131,729,478.19	121,294,877.40	0.00	117,370,435.60
404 000000	32,172,037.00	0.00	32,172,037.00	0.00	15,475,728.76	15,475,728.76	4,220,151.00	0.00	16,656,308.76
TOTAL:	1,022,840,828.00	-188,866,240.48	833,974,587.52	0.00	622,958,280.65	622,659,272.65	582,199,100.74	0.00	211,016,386.87

EJ_PROY_AOCT_FUENTE_PAR

REPÚBLICA BOLIVARIANA DE VENEZUELA
MINISTERIO DEL PODER POPULAR PARA LAS
FINANZAS
SIGECOF

Ejecución por Organismo, por Proyecto o Acción Centralizada, por Fuente a Nivel de Partidas
Desde 01/01/2007 Al 31/12/2007

PAGINA: 17 / 32

FECHA: 08/02/2008

HORA: 06:13:37 PM

PRESUPUESTO: 2007
ORGANISMO: 13 Ministerio del Poder Popular para el Trabajo y Seguridad
PROYECTO: 0054 Formación Profesional de la Fuerza de Trabajo que Atiende el Servicio Nacional de Empleo.
FUENTE DE FINANCIAMIENTO: 1 Ingresos Ordinarios

MONTOS EN BOLIVARES									
OBJETO DEL GASTO	LEY	(*) MODIFICACIONES	GASTO ACORDADO	APARTADO (POR MODIFICACIONES Y/O DISTRIBUCION)	ACUMULADO COMPROMISOS	ACUMULADO CAUSADO	ACUMULADO PAGOS	ACUMULADO ANTICIPO	DISPONIBLE
401 000000	490,969,530.00	-23,459,226.00	467,470,304.00	0.00	385,003,304.00	385,003,304.00	310,692,540.00	0.00	82,467,000.0
402 000000	52,468,147.00	-43,338,768.96	9,129,378.04	0.00	1,580,083.60	1,580,083.60	147,930.00	0.00	7,149,234.4
403 000000	6,361,933,817.00	-3,146,554,352.51	1,215,369,464.49	0.00	747,344,018.63	744,072,970.25	324,816,994.23	0.00	468,095,445.8
404 000000	43,378,278.00	0.00	43,378,278.00	0.00	28,032,000.00	28,032,000.00	0.00	0.00	15,346,278.0
TOTAL:	6,948,749,772.00	-3,213,402,347.47	1,735,347,424.53	0.00	1,162,379,406.23	1,179,088,357.85	635,857,466.24	0.00	572,968,018.3

83_PROY_ACCT_FUENTE_PAR

REPÚBLICA BOLIVARIANA DE VENEZUELA
MINISTERIO DEL PODER POPULAR PARA LAS
FINANZAS
SIGECOF

PAGINA: 18 / 32

FECHA: 08/02/2008

HORA: 06:13:37 PM

Ejecución por Organismo, por Proyecto o Acción Centralizada, por Fuente a Nivel de Partidas
Desde 01/01/2007 Al 31/12/2007

PRESUPUESTO: 2007
ORGANISMO: 13 Ministerio del Poder Popular para el Trabajo y Seguridad
PROYECTO: 0055 Integrar Sociolaboral y Socioprodutivamente a las Personas con Discapacidad.
FUENTE DE FINANCIAMIENTO: 1 Ingresos Ordinarios

MONTOS EN BOLIVARES									
OBJETO DEL GASTO	LEY	(4) MODIFICACIONES	GASTO ACORDADO	APARTADO (POR MODIFICACIONES Y/O DISTRIBUCION)	ACUMULADO COMPROMISOS	ACUMULADO CAUSADO	ACUMULADO PAGOS	ACUMULADO ANTICIPO	DISPONIBLE
401 000000	847,113,002.00	-111,370,990.50	735,742,011.45	0.00	688,052,757.45	688,052,757.45	569,433,553.46	0.00	47,689,254.0
402 000000	296,307,552.00	-51,975,749.12	244,331,802.88	0.00	71,082,021.13	71,082,021.13	67,704,031.13	0.00	173,149,781.7
403 000000	319,389,650.00	-52,981,000.00	266,408,650.00	0.00	93,074,216.08	93,074,216.08	76,731,693.50	0.00	173,334,433.9
404 000000	232,615,194.00	0.00	232,615,194.00	0.00	172,262,167.68	172,262,167.68	157,434,739.20	0.00	60,352,026.3
TOTAL:	1,695,325,398.00	-216,327,739.62	1,478,997,658.33	0.00	1,024,471,162.34	1,024,471,162.34	871,304,007.29	0.00	454,526,455.9

EI_PROY_ACCY_FUENTE_PAR

REPÚBLICA BOLIVARIANA DE VENEZUELA
MINISTERIO DEL PODER POPULAR PARA LAS
FINANZAS
SIGECOF

Ejecución por Organismo, por Proyecto o Acción Centralizada, por Fuente a Nivel de Partidas
Desde 01/01/2007 Al 31/12/2007

PAGINA: 19 / 32

FECHA: 08/02/2008

HORA: 06:13:37 PM

PRESUPUESTO: 2007

ORGANISMO: 13 Ministerio del Poder Popular para el Trabajo y Seguridad

PROYECTO: 0056 Investigación y Caracterización de la Fuerza de Trabajo, Mercado de Trabajo y Seguimiento de los Indicadores Claves de la Economía Nacional.

FUENTE DE FINANCIAMIENTO: 1 Ingresos Ordinarios

OBJETO DEL GASTO	LEY	(4) MODIFICACIONES	GASTO ACORDADO	APARTADO (POR MODIFICACIONES Y/O DISTRIBUCION)	MONTOS EN BOLIVARES				
					ACUMULADO COMPROMISOS	ACUMULADO CAUSADO	ACUMULADO PAGOS	ACUMULADO ANTICIPO	DISPONIBLE
401 000000	733,314,540.00	-303,170,807.00	430,143,733.00	0.00	430,143,733.00	430,143,733.00	311,123,301.00	0.00	0.0
402 000000	162,900,128.00	-102,624,418.72	60,265,709.28	0.00	27,224,308.00	27,224,308.00	27,224,308.00	0.00	33,041,401.2
403 000000	134,304,003.00	-14,337,000.00	120,967,003.00	0.00	17,537,947.61	17,537,947.61	15,254,142.02	0.00	100,429,055.3
404 000000	35,437,381.00	0.00	35,437,381.00	0.00	25,375,617.60	25,375,617.60	0.00	0.00	10,061,663.4
TOTAL:	1,065,955,952.00	-422,142,225.72	643,813,726.28	0.00	500,281,606.21	500,281,606.21	353,601,651.02	0.00	143,932,120.6

EL_PROY_ACCT_FUENTE_PAR

REPÚBLICA BOLIVARIANA DE VENEZUELA
MINISTERIO DEL PODER POPULAR PARA LAS
FINANZAS
SIGECOF

Ejecución por Organismo, por Proyecto o Acción Centralizada, por Fuente a Nivel de Partidas
Desde 01/01/2007 Al 31/12/2007

PAGINA: 20 / 32

FECHA: 08/02/2008

HORA: 06:13:37 PM

PRESUPUESTO: 2007
ORGANISMO: 13 Ministerio del Poder Popular para el Trabajo y Seguridad
PROYECTO: 0057 Inscripción y Actualización de Empresas y Establecimientos Ante el RNEE y Otorgamiento de la Solvencia Laboral.
FUENTE DE FINANCIAMIENTO: 1 Ingresos Ordinarios

MONTOS EN BOLIVARES									
OBJETO DEL GASTO	LEY	(4) MODIFICACIONES	GASTO ACORDADO	APARTADO (POR MODIFICACIONES Y/O DISTRIBUCION)	ACUMULADO COMPROMISOS	ACUMULADO CAUSADO	ACUMULADO PAGOS	ACUMULADO ANTICIPO	DISPONIBLE
401 000000	3,416,848,808.00	-608,136,494.60	2,808,712,305.40	0.00	2,807,936,305.40	2,807,936,305.40	2,742,313,998.62	0.00	776,000.0
402 000000	137,538,181.00	-17,113,159.68	120,425,021.32	0.00	19,810,674.02	18,323,583.48	17,090,732.92	0.00	100,614,247.3
403 000000	88,848,476.00	1,500,000.00	90,348,476.00	0.00	25,603,417.46	25,603,417.46	24,907,917.66	0.00	64,745,058.5
404 000000	3,590,796.00	0.00	3,590,796.00	0.00	0.00	0.00	0.00	0.00	3,590,796.0
TOTAL:	3,646,826,253.00	-623,749,654.28	3,023,076,598.72	0.00	2,853,359,396.88	2,852,463,226.32	2,804,312,638.98	0.00	169,726,203.8

SI_PROY_ACOCT_FUENTE_PAR

REPÚBLICA BOLIVARIANA DE VENEZUELA
MINISTERIO DEL PODER POPULAR PARA LAS
FINANZAS
SIGECOF

PAGINA: 21 / 32

FECHA: 08/02/2008

HORA: 06:13:37 PM

Ejecución por Organismo, por Proyecto o Acción Centralizada, por Fuente a Nivel de Partidas
Desde 01/01/2007 Al 31/12/2007

PRESUPUESTO: 2007
ORGANISMO: 13 Ministerio del Poder Popular para el Trabajo y Seguridad
PROYECTO: 0058 Plan de Implantación del Nuevo Modelo de Justicia Administrativa del Trabajo.
FUENTE DE FINANCIAMIENTO: 1 Ingresos Ordinarios

MONTOS EN BOLIVARES									
OBJETO DEL GASTO	LEY	(*) MODIFICACIONES	GASTO ACORDADO	APARTADO (POR MODIFICACIONES Y/O DISTRIBUCION)	ACUMULADO COMPROMISOS	ACUMULADO CAUSADO	ACUMULADO PAGOS	ACUMULADO ANTICIPO	DISPONIBLE
401 000000	6.668.615.288.00	-1.788.569.474.19	4.880.045.813.81	0.00	4.803.940.813.81	4.803.940.813.81	4.757.704.249.56	0.00	76.105.000.00
402 000000	1.556.095.268.00	-18.010.152.96	1.538.085.115.04	0.00	524.446.408.61	524.446.408.61	264.273.215.30	0.00	1.013.638.706.4
403 000000	8.937.544.318.00	-1.863.106.190.00	7.074.438.228.00	0.00	5.859.688.443.36	5.859.688.443.36	1.468.457.893.59	0.00	1.214.745.784.4
404 000000	16.051.729.393.00	4.251.778.907.84	14.303.508.300.84	0.00	11.256.045.514.42	11.256.045.514.42	3.881.294.932.40	0.00	3.047.462.786.4
TOTAL:	27.213.984.367.00	582.093.090.69	27.796.077.457.69	0.00	22.444.341.180.20	22.444.341.180.20	9.371.730.290.85	0.00	5.351.736.277.4

EJ_PROV_ACCT_FUENTE_PAR

REPÚBLICA BOLIVARIANA DE VENEZUELA
MINISTERIO DEL PODER POPULAR PARA LAS
FINANZAS
SIGECOF

Ejecución por Organismo, por Proyecto o Acción Centralizada, por Fuente a Nivel de Partidas
Desde 01/01/2007 Al 31/12/2007

PAGINA: 22 / 32

FECHA: 08/02/2008

HORA: 06:13:37 PM

PRESUPUESTO: 2007
ORGANISMO: 13 Ministerio del Poder Popular para el Trabajo y Seguridad
PROYECTO: 0059 Nueva Institucionalidad de la Seguridad Social.
FUENTE DE FINANCIAMIENTO: 1 Ingresos Ordinarios

MONTOS EN BOLIVARES									
OBJETO DEL GASTO	LEY	(*) MODIFICACIONES	GASTO ACORDADO	APARTADO (POR MODIFICACIONES Y/O DISTRIBUCION)	ACUMULADO COMPROMISOS	ACUMULADO CAUSADO	ACUMULADO PAGOS	ACUMULADO ANTICIPO	DISPONIBLE
401 000000	5.076.699.711.00	-934.424.887.52	4.142.274.823.48	0.00	4.142.274.823.48	4.142.274.823.48	4.093.076.743.48	0.00	0.0
402 000000	1.472.768.285.00	-768.442.618.41	704.325.666.59	0.00	272.941.160.48	272.941.160.48	51.378.589.14	0.00	631.384.506.1
403 000000	3.953.908.517.00	-1.038.091.456.00	2.915.817.061.00	0.00	841.147.715.36	841.147.715.36	584.178.251.84	0.00	1.184.669.345.6
404 000000	471.879.623.00	0.00	471.879.623.00	0.00	290.667.016.00	290.667.016.00	78.900.000.00	0.00	181.212.607.0
TOTAL:	10.085.256.136.00	-2.740.958.961.92	7.344.297.174.08	0.00	5.547.030.715.35	5.547.030.715.35	4.817.533.984.42	0.00	1.797.266.458.7

EJ_PROY_ACCT_FUENTE_PAR

REPÚBLICA BOLIVARIANA DE VENEZUELA
MINISTERIO DEL PODER POPULAR PARA LAS
FINANZAS
SIGECOF

Ejecución por Organismo, por Proyecto o Acción Centralizada, por Fuente a Nivel de Partidas
Desde 01/01/2007 Al 31/12/2007

PAGINA: 23 / 32

FECHA: 08/02/2008

HORA: 06:13:37 PM

PRESUPUESTO:

2007

ORGANISMO:

13 Ministerio del Poder Popular para el Trabajo y Seguridad

PROYECTO:

0060 Ampliar la Cobertura de la Seguridad Social.

FUENTE DE FINANCIAMIENTO:

1 Ingresos Ordinarios

</

EJ_PROY_ACCT_FUENTE_PMR

REPÚBLICA BOLIVARIANA DE VENEZUELA
MINISTERIO DEL PODER POPULAR PARA LAS
FINANZAS
SIGECOF

PAGINA: 24 / 32

FECHA: 08/02/2008

HORA: 06:13:37 PM

Ejecución por Organismo, por Proyecto o Acción Centralizada, por Fuente a Nivel de Partidas
Desde 01/01/2007 Al 31/12/2007

PRESUPUESTO: 2007
ORGANISMO: 13 Ministerio del Poder Popular para el Trabajo y Seguridad
PROYECTO: 0061 Promover y Participar en el Desarrollo Operativo de las Empresas Cogestionadas.
FUENTE DE FINANCIAMIENTO: 1 Ingresos Ordinarios

MONTOS EN BOLIVARES									
OBJETO DEL GASTO	LEY	(+/-) MODIFICACIONES	GASTO ACORDADO	APARTADO (POR MODIFICACIONES Y/O DISTRIBUCION)	ACUMULADO COMPROMISOS	ACUMULADO CAUSADO	ACUMULADO PAGOS	ACUMULADO ANTICIPO	DISPONIBLE
401 000000	230.862.000.00	-52.920.000.00	177.942.000.00	0.00	177.942.000.00	148.836.000.00	148.836.000.00	0.00	0.0
402 000000	88.963.803.00	-19.954.415.74	68.999.385.26	0.00	62.203.534.11	62.203.534.11	53.694.560.68	0.00	4.795.851.1
403 000000	271.876.250.00	-19.231.000.00	252.645.250.00	0.00	225.633.870.95	225.633.870.95	173.123.621.95	0.00	27.011.379.0
TOTAL:	591.702.051.00	-92.115.415.74	499.586.635.26	0.00	465.779.405.06	436.673.405.06	375.654.182.63	0.00	33.807.230.2

EL_PROY_ACCT_FUENTE_PAR

REPÚBLICA BOLIVARIANA DE VENEZUELA
MINISTERIO DEL PODER POPULAR PARA LAS
FINANZAS
SIGECOF

Ejecución por Organismo, por Proyecto o Acción Centralizada, por Fuente a Nivel de Partidas
Desde 01/01/2007 Al 31/12/2007

PAGINA: 25 / 32
FECHA: 08/02/2008
HORA: 06:13:37 PM

PRESUPUESTO: 2007
ORGANISMO: 13 Ministerio del Poder Popular para el Trabajo y Seguridad
PROYECTO: 0062 Modernización y Creación de los Servicios de Información de la Oficina de Documentación y Biblioteca.
FUENTE DE FINANCIAMIENTO: 1 Ingresos Ordinarios

MONTOS EN BOLIVARES									
OBJETO DEL GASTO	LEY	(4) MODIFICACIONES	GASTO ACORDADO	APARTADO (POR MODIFICACIONES Y/O DISTRIBUCION)	ACUMULADO COMPROMISOS	ACUMULADO CAUSADO	ACUMULADO PAGOS	ACUMULADO ANTICIPO	DISPONIBLE
401 000000	581,100,198.00	-267,208,733.00	313,891,465.00	0.00	313,891,465.00	313,891,465.00	305,084,582.92	0.00	0.00
402 000000	83,788,149.00	-26,392,118.40	57,396,030.60	0.00	7,950,402.72	7,950,402.72	0.00	0.00	59,445,627.80
403 000000	354,368,268.00	-65,212,800.00	329,755,468.00	0.00	121,645,394.97	121,645,394.97	53,746,200.00	0.00	208,099,073.00
404 000000	356,985,188.00	65,212,800.00	424,097,988.00	0.00	7,296,215.53	7,296,215.53	4,500,000.00	0.00	416,801,772.40
TOTAL:	1,418,741,803.00	-293,600,851.40	1,125,140,951.60	0.00	450,803,478.22	450,803,478.22	363,326,782.92	0.00	674,337,473.30

EJ_PROY_ACCT_FUENTE_PAR

REPÚBLICA BOLIVARIANA DE VENEZUELA
MINISTERIO DEL PODER POPULAR PARA LAS
FINANZAS
SIGECOF

Ejecución por Organismo, por Proyecto o Acción Centralizada, por Fuente a Nivel de Partidas
Desde 01/01/2007 Al 31/12/2007

PAGINA: 26 / 32

FECHA: 08/02/2008

HORA: 06:13:37 PM

PRESUPUESTO: 2007
ORGANISMO: 13 Ministerio del Poder Popular para el Trabajo y Seguridad
PROYECTO: 0063 Programa de Formación y Capacitación Integral de los Funcionarios Hacia el Nuevo Marco Institucional de la Administración Pública.
FUENTE DE FINANCIAMIENTO: 1 Ingresos Ordinarios

MONTOS EN BOLIVARES									
OBJETO DEL GASTO	LEY	(4) MODIFICACIONES	GASTO ACORDADO	APARTADO (POR MODIFICACIONES Y/O DISTRIBUCION)	ACUMULADO COMPROMISOS	ACUMULADO CAUSADO	ACUMULADO PAGOS	ACUMULADO ANTICIPO	DISPONIBLE
401 000000	529,367,200.00	-454,227,200.00	75,040,000.00	0.00	1,080,000.00	1,080,000.00	1,080,000.00	0.00	73,960,000.00
402 000000	434,234,006.00	-30,860,053.12	403,373,952.88	0.00	113,636,821.64	113,636,821.64	22,341,018.20	0.00	289,737,131.24
403 000000	1,202,904,591.00	-74,555,000.00	1,128,349,591.00	0.00	355,874,905.92	355,874,905.92	187,222,635.64	0.00	772,474,685.08
404 000000	45,364,202.00	0.00	45,364,202.00	0.00	0.00	0.00	0.00	0.00	45,364,202.00
TOTAL:	2,211,769,999.00	-559,642,253.12	1,652,107,745.88	0.00	470,591,727.56	470,591,727.56	210,643,653.84	0.00	1,181,516,018.32

EJ_PROY_ACCT_FUENTE_PAR

REPÚBLICA BOLIVARIANA DE VENEZUELA
MINISTERIO DEL PODER POPULAR PARA LAS
FINANZAS
SIGECOF

Ejecución por Organismo, por Proyecto o Acción Centralizada, por Fuente a Nivel de Partidas
Desde 01/01/2007 Al 31/12/2007

PAGINA: 27 / 32

FECHA: 08/02/2008

HORA: 06:13:37 PM

PRESUPUESTO: 2007
ORGANISMO: 13 Ministerio del Poder Popular para el Trabajo y Seguridad
PROYECTO: 0064 Misión Madres del Barrio.
FUENTE DE FINANCIAMIENTO: 1 Ingresos Ordinarios

OBJETO DEL GASTO	LEY	(+/-) MODIFICACIONES	GASTO ACORDADO	MONTOS EN BOLIVARES						DISPONIBLE
				APARTADO (POR MODIFICACIONES Y/O DISTRIBUCION)	ACUMULADO COMPROMISOS	ACUMULADO CAUSADO	ACUMULADO PAGOS	ACUMULADO ANTICIPO		
401 000000	17,763,143,848.00	-17,763,143,848.00	0.00	0.00	0.00	0.00	0.00	0.00	0.00	
402 000000	1,946,813,421.00	-1,956,813,421.00	0.00	0.00	0.00	0.00	0.00	0.00	0.00	
403 000000	4,882,696,671.00	-4,882,696,671.00	0.00	0.00	0.00	0.00	0.00	0.00	0.00	
404 000000	560,278,379.00	-560,278,379.00	0.00	0.00	0.00	0.00	0.00	0.00	0.00	
TOTAL:	25,172,932,319.00	-25,172,932,319.00	0.00	0.00	0.00	0.00	0.00	0.00	0.00	

EJ_PROY_ACCT_FUENTE_PAR

REPÚBLICA BOLIVARIANA DE VENEZUELA
MINISTERIO DEL PODER POPULAR PARA LAS
FINANZAS
SIGECOF

Ejecución por Organismo, por Proyecto o Acción Centralizada, por Fuente a Nivel de Partidas
Desde 01/01/2007 Al 31/12/2007

PAGINA: 28 / 32
FECHA: 08/02/2008
HORA: 06:13:37 PM

PRESUPUESTO: 2007
ORGANISMO: 13 Ministerio del Poder Popular para el Trabajo y Seguridad
PROYECTO: 9999 Aportes, Donaciones y Transferencias para Financiar los Proyectos de los Entes Descentralizados Funcionalmente de la República
FUENTE DE FINANCIAMIENTO: 1 Ingresos Ordinarios

MONTOS EN BOLIVARES									
OBJETO DEL GASTO	LEY	(*) MODIFICACIONES	GASTO ACORDADO	APARTADO (POR MODIFICACIONES Y/O DISTRIBUCION)	ACUMULADO COMPROMISOS	ACUMULADO CAUSADO	ACUMULADO PAGOS	ACUMULADO ANTICIPO	DISPONIBLE
407 000000	7,989,681,695,593.00	-171,473,224,504.20	7,818,208,471,088.80	0.00	7,809,208,471,088.80	7,444,247,483,487.53	7,440,428,229,557.53	0.00	18,000,000,000.00
TOTAL:	7,989,681,695,593.00	-171,473,224,504.20	7,818,208,471,088.80	0.00	7,809,208,471,088.80	7,444,247,483,487.53	7,440,428,229,557.53	0.00	18,000,000,000.00

EJ_PROY_ACCT_FUENTE_PAR

REPÚBLICA BOLIVARIANA DE VENEZUELA
MINISTERIO DEL PODER POPULAR PARA LAS
FINANZAS
SIGECOF

Ejecución por Organismo, por Proyecto o Acción Centralizada, por Fuente a Nivel de Partidas
Desde 01/01/2007 Al 31/12/2007

PAGINA: 29 / 32

FECHA: 08/02/2008

HORA: 06:13:37 PM

PRESUPUESTO: 2007

ORGANISMO: 13 Ministerio del Poder Popular para el Trabajo y Seguridad

ACCIÓN CENTRALIZADA: 0001 Dirección y Coordinación de los Gastos de los Trabajadores

FUENTE DE FINANCIAMIENTO: 7 Otros

OBJETO DEL GASTO	LEY	MONTOS EN BOLIVARES							
		(%) MODIFICACIONES	GASTO ACORDADO	APARTADO (POR MODIFICACIONES Y/O DISTRIBUCION)	ACUMULADO COMPROMISOS	ACUMULADO CAUSADO	ACUMULADO PAGOS	ACUMULADO ANTICIPO	DISPONIBLE
401 000000	0.00	5,177,367,663.00	5,177,367,663.00	0.00	5,159,768,484.81	5,159,768,484.81	851,363,946.07	0.00	17,599,178.11
TOTAL:	0.00	5,177,367,663.00	5,177,367,663.00	0.00	5,159,768,484.81	5,159,768,484.81	851,363,946.07	0.00	17,599,178.11

EJ_PROY_ACGT_FUENTE_PAR

REPÚBLICA BOLIVARIANA DE VENEZUELA
MINISTERIO DEL PODER POPULAR PARA LAS
FINANZAS
SIGECOF

Ejecución por Organismo, por Proyecto o Acción Centralizada, por Fuente a Nivel de Partidas
Desde 01/01/2007 Al 31/12/2007

PAGINA: 30 / 32

FECHA: 08/02/2008

HORA: 06:13:37 PM

PRESUPUESTO: 2007									
ORGANISMO: 13 Ministerio del Poder Popular para el Trabajo y Seguridad									
ACCIÓN CENTRALIZADA: 0002 Gestión Administrativa									
FUENTE DE FINANCIAMIENTO: 7 Otros									
MONTOS EN BOLIVARES									
OBJETO DEL GASTO	LEY	[*] MODIFICACIONES	GASTO ACORDADO	APARTADO (POR MODIFICACIONES Y/O DISTRIBUCION)	ACUMULADO COMPROMISOS	ACUMULADO CAUSADO	ACUMULADO PAGOS	ACUMULADO ANTICIPO	DISPONIBLE
407 000000	0.00	24.121.490.609.55	24.121.490.609.55	0.00	24.121.490.609.55	24.121.490.609.55	24.121.490.609.55	0.00	0.0
TOTAL:	0.00	24.121.490.609.55	24.121.490.609.55	0.00	24.121.490.609.55	24.121.490.609.55	24.121.490.609.55	0.00	0.0

E2_PROY_ACCT_FUENTE_PAR

REPÚBLICA BOLIVARIANA DE VENEZUELA
MINISTERIO DEL PODER POPULAR PARA LAS
FINANZAS
SIGECOF

Ejecución por Organismo, por Proyecto o Acción Centralizada, por Fuente a Nivel de Partidas
Desde 01/01/2007 Al 31/12/2007

PAGINA: 31 / 32

FECHA: 08/02/2008

HORA: 06:13:37 PM

PRESUPUESTO: 2007
ORGANISMO: 13 Ministerio del Poder Popular para el Trabajo y Seguridad
ACCIÓN CENTRALIZADA: 0003 Previsión y Protección Social
FUENTE DE FINANCIAMIENTO: 7 Otros

MONTOS EN BOLIVARES									
OBJETO DEL GASTO	LEY	(N) MODIFICACIONES	GASTO ACORDADO	APARTADO (POR MODIFICACIONES Y/O DISTRIBUCION)	ACUMULADO COMPROMISOS	ACUMULADO CAUSADO	ACUMULADO PAGOS	ACUMULADO ANTICIPO	DISPONIBLE
407 000000	0.00	425,500,000.00	425,500,000.00	0.00	425,500,000.00	425,500,000.00	0.00	0.00	0.0
TOTAL:	0.00	425,500,000.00	425,500,000.00	0.00	425,500,000.00	425,500,000.00	0.00	0.00	0.0

EJ_PROY_ACCT_FUENTE_PAR

REPÚBLICA BOLIVARIANA DE VENEZUELA
MINISTERIO DEL PODER POPULAR PARA LAS
FINANZAS
SIGECOF

Ejecución por Organismo, por Proyecto o Acción Centralizada, por Fuente a Nivel de Partidas
Desde 01/01/2007 Al 31/12/2007

PAGINA: 32 / 32

FECHA: 08/02/2008

HORA: 06:13:37 PM

PRESUPUESTO: 2007
ORGANISMO: 13 Ministerio del Poder Popular para el Trabajo y Seguridad
PROYECTO: 9999 Aportes, Donaciones y Transferencias para Financiar los Proyectos de los Entes Descentralizados Funcionalmente de la República
FUENTE DE FINANCIAMIENTO: 7 Otros

MONTOS EN BOLIVARES									
OBJETO DEL GASTO	LEY	(*) MODIFICACIONES	GASTO ACORDADO	APARTADO (POR MODIFICACIONES Y/O DISTRIBUCION)	ACUMULADO COMPROMISOS	ACUMULADO CAUSADO	ACUMULADO PAGOS	ACUMULADO ANTICIPO	DISPONIBLE
407 000000	0.00	2,480,512,780,493.85	2,480,512,780,493.85	0.00	2,480,512,780,493.85	2,480,512,780,493.85	2,400,979,469,572.60	0.00	0.0
TOTAL:	0.00	2,480,512,780,493.85	2,480,512,780,493.85	0.00	2,480,512,780,493.85	2,480,512,780,493.85	2,400,979,469,572.60	0.00	0.0
Total por Organismo									
	8,799,093,500,000.00	2,312,931,959,929.20	11,112,025,459,929.20	0.00	11,058,847,446,612.51	10,702,820,679,305.53	10,561,728,285,263.98	0.00	53,177,613,316.6

E1_PROY_ACCT_FUENTE_PAR

REPÚBLICA BOLIVARIANA DE VENEZUELA
MINISTERIO DEL PODER POPULAR PARA LAS FINANZAS
SIGECOF

Ejecución por Organismo Consolidado a Nivel de Partidas y Sub Partidas
Desde 01/01/2007 Al 31/01/2008

PAGINA: 1 / 7

FECHA: 14/02/2008

HORA: 12:51:02 PM

PRESUPUESTO: 2007

ORGANISMO: 13 Ministerio del Poder Popular para el Trabajo y Seguridad Social

OBJETO DEL GASTO	MONTOS EN BOLÍVARES								
	LEY	(M) MODIFICACIONES	GASTO ACORDADO	APARTADO (POR MODIFICACIONES Y/O DISTRIBUCION)	ACUMULADO COMPROMISOS	ACUMULADO CAUSADO	ACUMULADO PAGOS	ACUMULADO ANTICIPO	DISPONIBLE
401 00000	152,101,866,436.00	-9,688,946,919.31	142,412,919,516.69	0.00	139,647,212,647.42	139,614,626,647.42	139,943,335,684.10	0.00	3,365,685,069.28
401 02 0000	51,396,745,642.00	-804,551,290.07	50,592,194,351.93	0.00	50,567,312,431.38	50,563,832,431.38	50,563,832,431.38	0.00	25,381,918.55
401 01 01 00	23,311,715,735.00	-2,222,030,277.33	21,089,685,457.67	0.00	21,265,369,519.04	21,265,503,519.04	21,265,303,519.04	0.00	25,381,918.55
401 01 10 00	2,215,819,075.00	465,690,000.00	2,681,509,075.00	0.00	2,681,509,075.00	2,681,509,075.00	2,681,509,075.00	0.00	0.00
401 01 12 00	146,680,250.00	0.00	146,680,250.00	0.00	146,680,250.00	146,680,250.00	146,680,250.00	0.00	0.00
401 01 13 00	0.00	185,000,000.00	185,000,000.00	0.00	185,000,000.00	185,000,000.00	185,000,000.00	0.00	0.00
401 01 18 00	26,421,730,602.00	867,088,985.32	27,288,819,587.32	0.00	26,288,819,587.32	26,289,339,587.32	26,285,339,587.32	0.00	0.00
401 01 19 00	100,800,000.00	-100,800,000.00	0.00	0.00	0.00	0.00	0.00	0.00	0.00
401 02 0000	296,258,358.00	1,322,700,000.00	1,618,958,358.00	0.00	1,611,644,844.00	1,611,644,844.00	1,611,644,844.00	0.00	0.00
401 02 01 00	283,172,264.00	1,000,000,000.00	1,283,172,264.00	0.00	1,275,858,750.00	1,275,858,750.00	1,275,858,750.00	0.00	7,313,514.00
401 02 03 00	15,086,094.00	322,700,000.00	337,786,094.00	0.00	335,786,094.00	335,786,094.00	335,786,094.00	0.00	0.00
401 03 0000	772,503,946.00	2,956,471,703.35	3,728,975,649.35	0.00	3,721,373,649.35	3,721,373,649.35	3,721,373,649.35	0.00	7,602,000.00
401 03 01 00	214,673,754.00	-171,256,321.00	43,417,433.00	0.00	43,415,533.00	43,415,533.00	43,415,533.00	0.00	0.00
401 03 02 00	22,608,666.00	107,740,000.00	130,348,666.00	0.00	130,348,666.00	130,348,666.00	130,348,666.00	0.00	0.00
401 03 06 00	0.00	25,000,000.00	25,000,000.00	0.00	25,000,000.00	25,000,000.00	25,000,000.00	0.00	0.00
401 03 08 00	189,570,452.00	901,101,321.72	1,090,679,773.72	0.00	1,090,679,773.72	1,090,679,773.72	1,090,679,773.72	0.00	0.00
401 03 10 00	0.00	150,000,000.00	150,000,000.00	0.00	150,000,000.00	150,000,000.00	150,000,000.00	0.00	0.00
401 03 19 00	127,802.00	0.00	127,802.00	0.00	127,802.00	127,802.00	127,802.00	0.00	0.00
401 03 21 00	935,750.00	10,000,000.00	10,935,750.00	0.00	10,935,750.00	10,935,750.00	10,935,750.00	0.00	0.00
401 03 97 00	343,149,740.00	1,813,888,602.63	2,157,038,342.63	0.00	2,149,436,342.63	2,149,436,342.63	2,149,436,342.63	0.00	0.00
401 03 98 00	1,429,782.00	120,000,000.00	121,429,782.00	0.00	121,429,782.00	121,429,782.00	121,429,782.00	0.00	7,602,000.00
401 04 0000	30,089,846,350.00	-3,462,730,800.35	26,627,115,549.65	0.00	26,069,766,045.07	26,036,660,045.07	26,036,660,045.07	0.00	557,350,504.58
401 04 08 00	11,393,637,350.00	-4,130,512,450.00	7,263,124,900.00	0.00	7,355,790,080.00	7,355,790,080.00	7,355,790,080.00	0.00	467,390,320.00
401 04 15 00	1,509,280,000.00	-753,737,455.93	755,542,544.07	0.00	751,552,504.07	751,552,504.07	751,552,504.07	0.00	0.00
401 04 17 00	154,211,400.00	0.00	154,211,400.00	0.00	154,211,400.00	154,211,400.00	154,211,400.00	0.00	0.00
401 04 18 00	1,945,251,000.00	-140,340,834.00	1,804,910,166.00	0.00	1,724,303,600.00	1,724,303,600.00	1,724,303,600.00	0.00	80,608,544.00
401 04 26 00	10,464,419,500.00	-650,105,408.00	9,814,314,092.00	0.00	9,809,459,092.00	9,780,353,092.00	9,780,353,092.00	0.00	4,851,000.00
401 04 96 00	4,012,243,200.00	-700,000,000.00	3,312,243,200.00	0.00	3,312,243,200.00	3,312,243,200.00	3,312,243,200.00	0.00	0.00
401 04 97 00	10,752,000.00	0.00	10,752,000.00	0.00	10,752,000.00	10,752,000.00	10,752,000.00	0.00	0.00
401 04 98 00	0.00	2,911,956,169.00	2,911,956,169.00	0.00	2,907,456,169.00	2,907,456,169.00	2,907,456,169.00	0.00	4,500,000.00
401 05 0000	22,353,977,322.00	42,744,928.61	22,396,722,250.61	0.00	21,741,661,664.62	21,741,661,664.62	21,741,661,664.62	0.00	654,160,586.00
401 05 01 00	9,128,511,492.00	0.00	9,128,511,492.00	0.00	9,128,511,492.00	9,128,511,492.00	9,128,511,492.00	0.00	0.00
401 05 03 00	4,057,258,466.00	-1,110,498,740.30	2,946,759,725.70	0.00	2,292,599,129.70	2,292,599,129.70	2,292,599,129.70	0.00	654,160,586.00
401 05 04 00	617,997,859.00	567,002,143.00	1,185,000,000.00	0.00	1,180,000,000.00	1,180,000,000.00	1,180,000,000.00	0.00	0.00
401 05 06 00	272,443,493.00	110,403,101.25	382,846,594.25	0.00	382,846,594.25	382,846,594.25	382,846,594.25	0.00	0.00
401 05 07 00	5,733,999,559.00	1,766,400,441.66	7,500,400,000.66	0.00	7,500,000,000.66	7,500,000,000.66	7,500,000,000.66	0.00	0.00
401 05 08 00	2,548,266,463.00	-1,280,542,015.00	1,267,724,448.00	0.00	1,257,704,448.00	1,257,704,448.00	1,257,704,448.00	0.00	0.00
401 06 0000	9,229,828,646.00	-2,144,463,595.87	7,085,365,050.13	0.00	5,863,817,277.27	5,863,817,277.27	5,812,824,313.96	0.00	1,217,347,772.86
401 06 01 00	5,068,012,382.00	-1,563,715,404.00	3,504,296,978.00	0.00	3,017,438,408.42	3,017,438,408.42	3,017,438,408.42	0.00	486,858,569.57

01_0000_PAL_MPAP_000000_2008.RDP

REPÚBLICA BOLIVARIANA DE VENEZUELA
MINISTERIO DEL PODER POPULAR PARA LAS FINANZAS
SIGECOF

Ejecución por Organismo Consolidado a Nivel de Partidas y Sub Partidas
Desde 01/01/2007 Al 31/01/2008

PAGINA: 3 / 7

FECHA: 14/02/2008

HORA: 12:51:02 PM

PRESUPUESTO: 2007

ORGANISMO: 13 Ministerio del Poder Popular para el Trabajo y Seguridad

OBJETO DEL GASTO	MONTOS EN BOLÍVARES								
	LEY	(45) MODIFICACIONES	GASTO ACORDADO	APARTADO (POR MODIFICACIONES Y/O DISTRIBUCION)	ACUMULADO COMPROMISOS	ACUMULADO CAUSADO	ACUMULADO PAGOS	ACUMULADO ANTICIPO	DISPONIBLE
401 09 01 00	832,889,600.00	-557,429,600.00	75,460,000.00	0.00	1,500,000.00	1,500,000.00	1,500,000.00	0.00	73,960,000.00
401 94 0000	932,285,760.00	851,000,000.00	1,783,285,760.00	0.00	1,783,185,760.00	1,783,185,760.00	1,783,185,760.00	0.00	100,000.00
401 96 01 00	932,285,760.00	851,000,000.00	1,783,285,760.00	0.00	1,783,185,760.00	1,783,185,760.00	1,783,185,760.00	0.00	100,000.00
401 97 0000	307,742,400.00	442,353,601.94	750,096,001.94	0.00	750,096,001.94	750,096,001.94	750,096,001.94	0.00	0.00
401 97 01 00	307,742,400.00	442,353,601.94	750,096,001.94	0.00	750,096,001.94	750,096,001.94	750,096,001.94	0.00	0.00
402 000000	22,271,819,256.00	-4,352,826,606.01	17,318,988,649.59	0.00	8,187,369,889.32	7,977,681,933.36	7,449,609,269.56	0.00	9,331,718,806.03
402 01 0000	2,287,093,696.00	4,568,645.56	2,291,462,341.56	0.00	1,403,436,808.72	1,392,481,973.39	1,305,262,373.39	0.00	888,225,532.84
402 02 01 00	2,287,040,896.00	4,568,645.56	2,291,609,541.56	0.00	1,403,436,808.72	1,392,481,973.39	1,309,262,373.39	0.00	888,172,732.84
402 02 03 00	52,800.00	0.00	52,800.00	0.00	0.00	0.00	0.00	0.00	52,800.00
402 02 0000	27,753,000.00	-25,280,640.00	2,472,360.00	0.00	320,950.00	320,950.00	320,950.00	0.00	2,151,410.00
402 02 03 00	26,534,000.00	-25,280,640.00	1,053,360.00	0.00	0.00	0.00	0.00	0.00	1,053,360.00
402 02 05 00	1,419,000.00	0.00	1,419,000.00	0.00	320,950.00	320,950.00	320,950.00	0.00	1,098,050.00
402 03 0000	2,593,787,184.00	-397,556,617.60	2,286,470,566.40	0.00	829,460,879.65	807,065,879.65	807,065,879.65	0.00	1,461,009,686.75
402 03 01 00	26,903,438.00	7,900,880.00	34,804,318.00	0.00	11,181,877.14	11,181,877.14	11,181,877.14	0.00	23,700,440.86
402 03 02 00	2,556,805,748.00	-308,217,497.60	2,251,588,250.40	0.00	814,279,002.51	795,884,002.51	795,884,002.51	0.00	1,437,309,247.89
402 04 0000	108,807,600.00	21,914,000.00	130,721,600.00	0.00	75,561,638.46	75,561,638.46	75,561,638.46	0.00	55,159,961.54
402 04 01 00	1,821,600.00	0.00	1,821,600.00	0.00	0.00	0.00	0.00	0.00	1,821,600.00
402 04 03 00	81,180,000.00	28,250,000.00	109,430,000.00	0.00	75,561,638.46	75,561,638.46	75,561,638.46	0.00	33,868,361.54
402 04 99 00	29,806,000.00	-6,336,000.00	19,470,000.00	0.00	0.00	0.00	0.00	0.00	19,470,000.00
402 05 0000	7,119,949,430.00	-9,427,267,528.24	3,492,672,901.76	0.00	1,157,078,154.72	1,080,665,349.79	990,837,446.87	0.00	2,335,594,747.05
402 05 01 00	1,024,314,608.00	-516,202,978.29	508,111,629.71	0.00	89,712,553.66	86,960,253.68	86,921,277.98	0.00	418,399,074.03
402 05 02 00	550,333,698.00	-359,312,842.80	191,020,855.20	0.00	50,442,295.27	49,766,895.27	49,303,011.27	0.00	240,578,539.93
402 05 03 00	5,278,250,653.00	-2,823,144,807.15	2,455,105,845.85	0.00	946,989,516.69	874,004,211.95	784,993,369.75	0.00	1,508,116,328.96
402 05 04 00	125,847,238.00	-21,606,880.00	104,240,358.00	0.00	60,923,932.05	60,923,932.05	60,923,932.05	0.00	43,316,425.95
402 05 06 00	33,912,535.00	0.00	33,912,535.00	0.00	0.00	0.00	0.00	0.00	33,912,535.00
402 05 07 00	107,281,700.00	-7,000,000.00	100,281,700.00	0.00	9,009,856.82	9,009,856.82	9,009,856.82	0.00	91,271,843.18
402 06 0000	4,444,936,425.00	-2,218,095,670.58	6,446,840,754.42	0.00	2,439,530,259.71	2,432,307,664.34	2,147,230,799.72	0.00	2,007,310,494.71
402 06 03 00	4,847,999,114.00	-1,728,085,979.04	3,139,513,134.96	0.00	2,088,088,906.97	2,083,617,253.47	1,855,496,480.47	0.00	1,051,424,627.49
402 06 04 00	65,504,462.00	20,417,056.00	85,921,518.00	0.00	22,164,387.01	22,164,387.01	22,164,387.01	0.00	63,757,130.99
402 06 05 00	0.00	500,000.00	500,000.00	0.00	0.00	0.00	0.00	0.00	500,000.00
402 06 06 00	74,151,339.00	18,398,449.28	92,549,788.28	0.00	53,890,877.95	53,648,177.95	53,448,177.95	0.00	38,656,910.33
402 06 07 00	2,201,100.00	0.00	2,201,100.00	0.00	0.00	0.00	0.00	0.00	2,201,100.00
402 06 08 00	1,455,440,410.00	-529,323,136.80	1,126,157,273.20	0.00	275,386,487.74	272,877,645.68	215,921,754.23	0.00	850,779,725.42
402 07 0000	13,983,200.00	17,249,900.00	31,233,100.00	0.00	1,782,019.99	1,782,019.99	1,782,019.99	0.00	29,450,080.01
402 07 02 00	13,345,000.00	-2,751,100.00	10,613,900.00	0.00	763,097.99	763,097.99	763,097.99	0.00	9,850,802.01
402 07 03 00	275,000.00	0.00	275,000.00	0.00	0.00	0.00	0.00	0.00	275,000.00
402 07 04 00	343,200.00	20,000,000.00	20,343,200.00	0.00	1,018,922.00	1,018,922.00	1,018,922.00	0.00	19,324,278.00

EJ. ORD. PAR. SPAN. UNAPRE. 2008.020

REPÚBLICA BOLIVARIANA DE VENEZUELA
MINISTERIO DEL PODER POPULAR PARA LAS FINANZAS
SIGECOF

Ejecución por Organismo Consolidado a Nivel de Partidas y Sub Partidas
Desde 01/01/2007 Al 31/01/2008

PAGINA: 4 / 7

FECHA: 14/02/2008

HORA: 12:51:02 PM

PRESUPUESTO: 2007

ORGANISMO: 13 Ministerio del Poder Popular para el Trabajo y Seguridad

OBJETO DEL GASTO	LEY	(M) MODIFICACIONES	GASTO ACORDADO	APARTADO (POR MODIFICACIONES Y/O DISTRIBUCION)	MONTOS EN BOLIVARES					DISPONIBLE
					ACUMULADO COMPROMISOS	ACUMULADO CAUSADO	ACUMULADO PAGOS	ACUMULADO ANTICIPO		
402 08 0000	370,342,754.00	267,803,817.60	639,146,571.60	0.00	391,339,179.70	378,777,285.00	378,777,285.00	0.00	246,747,381.90	
402 08 01 00	11,942,500.00	0.00	11,942,500.00	0.00	3,674,600.00	3,674,600.00	3,674,600.00	0.00	8,267,900.00	
402 08 02 00	17,050,000.00	0.00	17,050,000.00	0.00	5,661,600.00	5,661,600.00	5,661,600.00	0.00	11,388,400.00	
402 08 03 00	145,037,889.00	175,093,817.60	320,131,706.60	0.00	191,524,422.24	187,385,422.24	187,385,422.24	0.00	128,607,284.36	
402 08 05 00	75,240,000.00	-20,240,000.00	55,000,000.00	0.00	46,455,204.00	46,455,204.00	46,455,204.00	0.00	8,544,796.00	
402 08 06 00	99,003,747.00	112,950,000.00	211,953,747.00	0.00	132,629,958.00	132,629,958.00	132,629,958.00	0.00	79,323,800.20	
402 08 99 00	22,048,598.00	0.00	22,048,598.00	0.00	11,453,394.64	2,370,499.98	2,370,499.98	0.00	10,555,205.36	
402 09 0000	13,970,000.00	0.00	13,970,000.00	0.00	0.00	0.00	0.00	0.00	13,970,000.00	
402 09 01 00	13,970,000.00	0.00	13,970,000.00	0.00	0.00	0.00	0.00	0.00	13,970,000.00	
402 10 0000	2,682,384,463.00	102,779,447.25	2,785,163,910.25	0.00	1,178,404,793.29	1,092,501,815.85	1,045,564,319.34	0.00	1,689,759,116.86	
402 10 01 00	1,387,056.00	0.00	1,387,056.00	0.00	0.00	0.00	0.00	0.00	1,387,056.00	
402 10 02 00	448,878,921.00	-82,051,636.54	366,787,284.46	0.00	100,780,139.04	100,780,139.04	100,780,139.04	0.00	266,007,145.40	
402 10 03 00	32,284,940.00	-577,840.00	31,306,720.00	0.00	791,302.03	791,302.03	791,302.03	0.00	30,515,417.97	
402 10 04 00	38,443,121.00	0.00	38,443,121.00	0.00	0.00	0.00	0.00	0.00	38,443,121.00	
402 10 05 00	1,288,087,706.00	-220,066,024.12	1,068,021,681.88	0.00	529,803,748.24	448,358,550.04	404,277,285.42	0.00	538,217,223.54	
402 10 06 00	36,007,400.00	8,000,000.00	44,007,400.00	0.00	7,621,080.84	7,621,080.84	7,621,080.84	0.00	36,386,319.16	
402 10 07 00	39,542,445.00	192,818,857.93	232,361,302.93	0.00	204,011,706.26	204,011,706.26	204,011,706.26	0.00	28,349,596.67	
402 10 08 00	447,744,175.00	23,567,890.00	471,312,065.00	0.00	185,815,094.76	184,157,315.52	181,300,979.44	0.00	289,718,976.24	
402 10 09 00	2,280,640.00	0.00	2,280,640.00	0.00	78,000.02	78,000.02	78,000.02	0.00	2,102,439.98	
402 10 10 00	297,783,102.00	168,028,430.00	465,811,532.00	0.00	118,762,848.62	118,762,848.62	118,762,848.62	0.00	347,068,683.38	
402 10 12 00	9,683,308.00	13,500,000.00	23,183,308.00	0.00	12,436,607.99	12,436,607.99	12,436,607.99	0.00	10,746,699.01	
402 10 13 00	3,817,337.00	0.00	3,817,337.00	0.00	110,200.00	110,200.00	110,200.00	0.00	3,707,137.00	
402 10 99 00	16,500,500.00	0.00	16,500,500.00	0.00	15,394,065.49	15,394,065.49	15,394,065.49	0.00	1,106,434.51	
402 99 0000	398,816,504.00	800,819,040.00	1,199,635,544.00	0.00	717,285,159.59	716,417,557.09	713,197,557.09	0.00	482,340,384.42	
402 99 01 00	398,816,504.00	800,819,040.00	1,199,635,544.00	0.00	717,285,159.59	716,417,557.09	713,197,557.09	0.00	482,340,384.42	
403 000000	76,018,706,717.00	-19,047,483,192.63	56,971,223,524.37	0.00	47,385,042,402.45	46,414,462,572.44	45,842,995,081.89	0.00	15,566,181,123.88	
403 01 0000	2,304,279,000.00	-947,483,030.24	1,356,795,969.76	0.00	732,374,405.86	727,400,127.86	702,696,571.58	0.00	1,224,417,563.90	
403 01 01 00	2,897,239,000.00	-947,483,030.24	1,949,755,969.76	0.00	732,374,405.86	727,400,127.86	702,696,571.58	0.00	1,217,377,563.90	
403 01 02 00	7,040,000.00	0.00	7,040,000.00	0.00	0.00	0.00	0.00	0.00	7,040,000.00	
403 02 0000	0.00	260,500,000.00	260,500,000.00	0.00	232,607,667.28	212,607,667.28	212,607,667.28	0.00	27,892,332.72	
403 02 03 00	0.00	200,000,000.00	200,000,000.00	0.00	199,356,937.50	179,356,937.50	179,356,937.50	0.00	440,042.50	
403 02 99 00	0.00	60,500,000.00	60,500,000.00	0.00	33,250,729.78	33,250,729.78	33,250,729.78	0.00	27,349,270.22	
403 04 0000	5,912,938,464.00	226,700,000.00	6,139,538,464.00	0.00	5,890,235,979.05	5,242,815,628.87	5,221,419,104.55	0.00	249,313,484.95	
403 04 01 00	840,185,280.00	0.00	840,185,280.00	0.00	840,185,280.00	824,975,842.16	824,975,842.16	0.00	0.00	
403 04 03 00	179,028,184.00	0.00	179,028,184.00	0.00	102,794,487.45	89,989,378.34	85,409,842.74	0.00	76,233,596.55	
403 04 04 00	3,141,875,000.00	-3,300,000.00	3,138,575,000.00	0.00	3,135,000,000.00	2,695,922,304.93	2,695,922,304.93	0.00	3,575,000.00	
403 04 05 00	1,548,800,000.00	0.00	1,548,800,000.00	0.00	1,419,113,091.17	1,307,117,475.28	1,307,117,475.28	0.00	129,686,908.83	
403 04 06 00	29,700,000.00	0.00	29,700,000.00	0.00	16,518,266.40	16,656,264.40	16,656,264.40	0.00	11,181,035.60	

EL ORIGEN DEL GASTO, CHARGE, 2008/02/07

REPÚBLICA BOLIVARIANA DE VENEZUELA
MINISTERIO DEL PODER POPULAR PARA LAS FINANZAS
SIGECOF

Ejecución por Organismo Consolidado a Nivel de Partidas y Sub Partidas
Desde 01/01/2007 Al 31/01/2008

PAGINA: 5 / 7

FECHA: 14/02/2008

HORA: 12:51:02 PM

PRESUPUESTO: 2007

ORGANISMO: 13 Ministerio del Poder Popular para el Trabajo y Seguridad

OBJETO DEL GASTO	LEY	MONTOS EN BOLÍVARES							
		(M) MODIFICACIONES	GASTO ACORDADO	APARTADO (POR MODIFICACIONES Y/O DISTRIBUCION)	ACUMULADO COMPROMISOS	ACUMULADO CAUSADO	ACUMULADO PAGOS	ACUMULADO ANTICIPO	DISPONIBLE
403 04 07 00	173.250.000.00	230.000.000.00	403.250.000.00	0.00	374.614.174.02	308.154.143.70	287.337.375.02	0.00	28.435.825.97
403 06 0000	1.171.081.840.00	-757.282.104.75	413.699.735.25	0.00	124.627.088.17	99.558.247.17	99.558.247.17	0.00	289.072.447.08
403 06 01 00	335.559.840.00	-235.679.040.00	109.880.800.00	0.00	11.602.748.55	11.602.748.55	11.602.748.55	0.00	98.278.051.45
403 06 03 00	146.850.000.00	-41.520.000.00	105.330.000.00	0.00	10.036.374.01	10.017.093.01	10.017.093.01	0.00	95.293.426.99
403 06 04 00	4.912.000.00	1.853.440.00	6.765.440.00	0.00	399.350.00	399.350.00	399.350.00	0.00	6.366.090.00
403 06 05 00	883.740.000.00	-492.034.504.75	391.705.495.25	0.00	102.888.615.61	77.539.075.61	77.539.075.61	0.00	314.166.419.64
403 07 0000	14.260.005.463.00	-1.910.237.904.26	12.349.767.558.74	0.00	10.747.222.213.04	10.721.777.125.30	10.681.188.263.92	0.00	3.768.545.345.82
403 07 01 00	5.491.553.790.00	167.108.720.00	5.658.662.510.00	0.00	5.577.982.634.85	5.571.925.360.22	5.571.925.360.22	0.00	286.679.879.15
403 07 02 00	6.131.389.445.00	-2.510.372.604.26	3.621.016.840.74	0.00	1.570.862.621.43	1.568.052.621.43	1.568.052.621.43	0.00	2.052.945.223.31
403 07 03 00	3.678.399.000.00	-361.065.300.00	3.317.333.700.00	0.00	2.149.313.208.53	2.136.961.972.38	2.133.074.272.38	0.00	1.169.019.427.62
403 07 04 00	856.673.224.00	794.091.280.00	1.650.764.504.00	0.00	1.445.063.748.25	1.444.837.571.25	1.430.136.008.87	0.00	203.700.757.75
403 08 0000	751.400.000.00	447.536.504.75	1.198.936.504.75	0.00	824.869.301.31	824.869.301.31	824.869.301.31	0.00	374.067.203.44
403 08 01 00	617.000.000.00	550.034.504.75	1.167.034.504.75	0.00	817.092.801.31	817.092.801.31	817.092.801.31	0.00	349.943.703.44
403 08 02 00	134.400.000.00	-102.500.000.00	31.900.000.00	0.00	7.774.500.00	7.774.500.00	7.774.500.00	0.00	24.133.500.00
403 09 0000	6.332.608.341.00	437.652.907.75	6.770.261.248.75	0.00	4.740.939.055.41	4.729.578.307.88	4.729.578.307.88	0.00	1.998.681.919.30
403 09 01 00	5.707.971.736.00	-21.897.437.50	5.736.114.098.50	0.00	3.889.860.383.50	3.819.189.789.48	3.807.829.041.95	0.00	1.846.253.714.94
403 09 02 00	574.636.325.00	659.519.545.25	1.034.147.070.25	0.00	921.749.265.93	921.749.265.93	921.749.265.93	0.00	112.397.804.31
403 10 0000	7.682.545.000.00	-1.429.025.717.80	6.253.519.282.20	0.00	4.433.738.106.48	4.432.238.106.48	4.329.266.106.48	0.00	1.803.781.175.71
403 10 02 00	0.00	30.000.00	30.000.00	0.00	30.000.00	30.000.00	30.000.00	0.00	0.00
403 10 03 00	113.300.000.00	400.000.000.00	513.300.000.00	0.00	434.708.861.00	434.708.861.00	434.708.861.00	0.00	98.591.139.00
403 10 07 00	4.024.430.000.00	-3.617.524.984.80	1.276.925.015.20	0.00	705.621.121.01	705.621.121.01	705.621.121.01	0.00	571.303.894.19
403 10 09 00	11.583.000.00	0.00	11.583.000.00	0.00	3.150.689.00	3.150.689.00	3.150.689.00	0.00	8.432.311.00
403 10 10 00	1.188.000.000.00	-763.000.000.00	425.000.000.00	0.00	60.000.000.00	60.000.000.00	60.000.000.00	0.00	365.000.000.00
403 10 99 00	1.455.212.000.00	3.355.449.267.00	3.810.661.267.00	0.00	3.220.227.435.48	3.229.727.435.48	3.255.455.435.48	0.00	580.453.831.52
403 11 0000	964.470.000.00	311.156.993.38	1.275.626.993.38	0.00	810.170.146.95	806.692.311.04	803.119.377.04	0.00	465.456.846.43
403 11 01 00	0.00	200.000.00	200.000.00	0.00	200.000.00	200.000.00	200.000.00	0.00	0.00
403 11 02 00	437.690.000.00	160.240.000.00	597.930.000.00	0.00	397.265.042.85	396.617.152.94	396.617.152.94	0.00	200.644.957.15
403 11 03 00	156.750.000.00	-54.166.800.00	102.583.200.00	0.00	5.111.994.88	5.111.994.88	5.111.994.88	0.00	97.471.205.12
403 11 07 00	313.160.000.00	206.256.593.38	519.416.593.38	0.00	407.579.109.22	404.743.163.22	401.190.229.22	0.00	111.843.484.16
403 11 99 00	56.870.000.00	-1.372.000.00	55.498.000.00	0.00	0.00	0.00	0.00	0.00	55.498.000.00
403 12 0000	15.997.500.000.00	-3.277.515.983.38	12.719.984.016.62	0.00	12.372.610.959.05	12.317.784.895.65	12.253.908.295.65	0.00	347.373.021.57
403 12 01 00	15.997.500.000.00	-3.277.515.983.38	12.719.984.016.62	0.00	12.372.610.959.05	12.317.784.895.65	12.253.908.295.65	0.00	347.373.021.57
403 13 0000	0.00	2.500.000.00	2.500.000.00	0.00	2.323.859.51	2.322.859.51	2.322.859.51	0.00	177.140.49
403 13 99 00	0.00	2.500.000.00	2.500.000.00	0.00	2.323.859.51	2.322.859.51	2.322.859.51	0.00	177.140.49
403 14 0000	800.000.000.00	0.00	800.000.000.00	0.00	619.782.528.85	619.782.528.85	619.782.528.85	0.00	180.217.471.15
403 14 01 00	800.000.000.00	0.00	800.000.000.00	0.00	619.782.528.85	619.782.528.85	619.782.528.85	0.00	180.217.471.15
403 14 9000	15.685.392.996.00	-6.220.540.766.00	9.464.852.230.00	0.00	5.171.339.942.48	5.053.113.178.78	4.951.116.912.78	0.00	4.293.512.287.51

EJ_CMO_PAR_BPAL_OCMAR_0808.RDP

REPÚBLICA BOLIVARIANA DE VENEZUELA
MINISTERIO DEL PODER POPULAR PARA LAS FINANZAS
SIGECOF

Ejecución por Organismo Consolidado a Nivel de Partidas y Sub Partidas
Desde 01/01/2007 Al 31/01/2008

PAGINA: 6 / 7

FECHA: 14/02/2008

HORA: 12:51:02 PM

PRESUPUESTO: 2007

ORGANISMO: 13 Ministerio del Poder Popular para el Trabajo y Seguridad

OBJETO DEL GASTO	MONTOS EN BOLÍVARES								
	LEY	(N) MODIFICACIONES	GASTO ACORDADO	APARTADO (POR MODIFICACIONES Y/O DISTRIBUCION)	ACUMULADO COMPROMISOS	ACUMULADO CAUSADO	ACUMULADO PAGOS	ACUMULADO ANTICIPO	DISPONIBLE
403 18 01 00	15.485.392.998.00	-6.220.540.788.00	9.464.852.210.00	0.00	5.171.339.942.48	5.053.113.378.78	4.931.116.912.72	0.00	4.293.512.287.51
403 39 0000	1.476.989.693.00	-15.324.092.12	1.461.269.600.88	0.00	611.561.518.93	611.561.518.93	611.561.518.93	0.00	849.704.081.59
403 39 01 00	1.476.989.693.00	-15.324.092.12	1.461.269.600.88	0.00	611.561.518.93	611.561.518.93	611.561.518.93	0.00	849.704.081.59
404 000000	17.809.947.329.00	7.119.490.328.84	25.023.537.537.84	0.00	18.711.427.870.42	18.642.106.139.32	17.202.501.961.22	0.00	6.332.109.667.42
404 03 0000	1.100.000.00	150.000.000.00	151.100.000.00	0.00	0.00	0.00	0.00	0.00	151.100.000.00
404 01 01 00	1.100.000.00	150.000.000.00	151.100.000.00	0.00	0.00	0.00	0.00	0.00	151.100.000.00
404 01 01 02	0.00	150.000.000.00	150.000.000.00	0.00	0.00	0.00	0.00	0.00	150.000.000.00
404 01 01 03	1.100.000.00	0.00	1.100.000.00	0.00	0.00	0.00	0.00	0.00	1.100.000.00
404 03 0000	1.304.745.960.00	-607.202.061.00	697.543.899.00	0.00	62.938.325.00	62.938.325.00	62.938.325.00	0.00	634.605.574.00
404 03 01 00	316.800.00	0.00	316.800.00	0.00	0.00	0.00	0.00	0.00	316.800.00
404 03 02 00	3.516.700.00	0.00	3.516.700.00	0.00	0.00	0.00	0.00	0.00	3.516.700.00
404 03 04 00	1.294.827.507.00	-607.202.061.00	687.625.446.00	0.00	59.938.325.00	59.938.325.00	59.938.325.00	0.00	627.687.121.00
404 03 05 00	6.084.933.00	0.00	6.084.933.00	0.00	3.000.000.00	3.000.000.00	3.000.000.00	0.00	3.084.933.00
404 04 0000	1.397.000.000.00	5.776.345.907.84	7.173.345.907.84	0.00	7.170.705.907.84	7.157.296.747.27	7.157.296.747.27	0.00	2.440.000.00
404 04 01 00	1.397.000.000.00	5.776.345.907.84	7.173.345.907.84	0.00	7.170.705.907.84	7.157.296.747.27	7.157.296.747.27	0.00	2.440.000.00
404 05 0000	2.961.025.436.00	-2.000.000.000.00	961.025.436.00	0.00	211.583.449.90	211.583.449.90	211.583.449.90	0.00	749.642.046.10
404 05 01 00	2.953.325.436.00	-2.000.000.000.00	953.325.436.00	0.00	211.583.449.90	211.583.449.90	211.583.449.90	0.00	741.742.046.10
404 05 39 00	7.700.000.00	0.00	7.700.000.00	0.00	0.00	0.00	0.00	0.00	7.700.000.00
404 07 0000	362.943.193.00	-78.003.338.90	284.939.854.00	0.00	35.671.071.28	35.623.445.05	31.823.445.05	0.00	249.246.802.76
404 07 02 00	266.803.245.00	-15.336.766.00	251.466.479.00	0.00	3.847.626.26	0.00	0.00	0.00	207.718.854.76
404 07 04 00	133.976.448.00	-90.090.000.00	43.886.448.00	0.00	4.300.000.00	4.300.000.00	4.300.000.00	0.00	39.386.448.00
404 07 06 00	2.161.500.00	27.323.445.05	29.484.945.05	0.00	27.323.445.05	27.323.445.05	27.323.445.05	0.00	2.161.500.00
404 09 0000	8.876.979.560.00	-831.768.099.00	8.045.211.461.00	0.00	4.658.720.563.45	4.616.433.666.92	4.726.829.488.42	0.00	3.186.480.962.58
404 09 01 00	4.670.427.780.00	-890.373.278.00	3.780.054.502.00	0.00	973.335.245.46	949.611.608.55	941.031.623.43	0.00	2.806.719.258.56
404 09 02 00	3.688.286.184.00	-198.618.117.00	3.489.670.067.00	0.00	3.430.494.822.25	3.430.494.822.25	3.430.494.822.25	0.00	59.175.244.71
404 09 03 00	518.103.136.00	287.225.300.00	775.328.436.00	0.00	456.900.435.70	436.327.235.70	355.303.842.76	0.00	320.020.060.30
404 09 39 00	158.400.00	0.00	158.400.00	0.00	0.00	0.00	0.00	0.00	158.400.00
404 11 0000	3.000.000.000.00	3.868.000.000.00	6.868.000.000.00	0.00	5.878.252.468.74	5.878.252.468.74	4.528.252.468.74	0.00	989.747.531.26
404 11 02 00	3.000.000.000.00	3.868.000.000.00	6.868.000.000.00	0.00	5.878.252.468.74	5.878.252.468.74	4.528.252.468.74	0.00	989.747.531.26
404 13 0000	4.257.000.00	375.021.280.00	379.278.280.00	0.00	297.989.763.50	297.989.763.50	297.989.763.50	0.00	81.288.516.50
404 13 04 00	4.257.000.00	375.021.280.00	379.278.280.00	0.00	297.989.763.50	297.989.763.50	297.989.763.50	0.00	81.288.516.50
404 39 01 00	0.00	463.094.415.95	463.094.415.95	0.00	195.556.380.70	185.788.273.34	185.788.273.34	0.00	267.538.235.23
407 000000	8.529.984.092.982.00	2.332.925.338.316.31	10.862.913.423.300.31	0.00	10.844.378.018.070.51	10.488.416.362.902.27	10.488.416.362.902.27	0.00	18.533.403.229.80
407 01 0000	8.529.984.092.982.00	2.332.925.338.316.31	10.862.913.423.300.31	0.00	10.844.378.018.070.51	10.488.416.362.902.27	10.488.416.362.902.27	0.00	18.533.403.229.80
407 01 01 00	11.518.316.400.00	-1.971.307.265.69	10.547.013.134.31	0.00	9.850.388.563.56	9.849.720.996.59	9.849.720.996.59	0.00	496.622.570.75
407 01 01 01	2.500.008.000.00	-520.855.779.52	1.979.152.220.48	0.00	1.979.152.220.48	1.979.152.220.48	1.979.152.220.48	0.00	0.00

82.000.000.000.00

REPÚBLICA BOLIVARIANA DE VENEZUELA
MINISTERIO DEL PODER POPULAR PARA LAS FINANZAS
SIGECOF

Ejecución por Organismo Consolidado a Nivel de Partidas y Sub Partidas
Desde 01/01/2007 Al 31/01/2008

PAGINA: 7 / 7
FECHA: 14/02/2008
HORA: 12:51:02 PM

PRESUPUESTO: 2007

ORGANISMO: 13 Ministerio del Poder Popular para el Trabajo y Seguridad

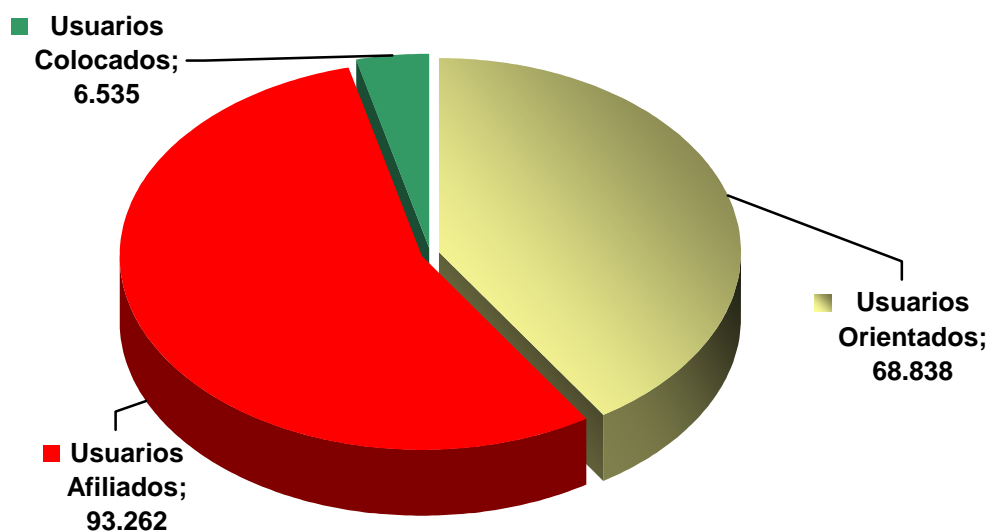
OBJETO DEL GASTO	MONTOS EN BOLIVARES								
	LEY	(%) MODIFICACIONES	GASTO ACORDADO	APARTADO (POR MODIFICACIONES Y/O DISTRIBUCION)	ACUMULADO COMPROMISOS	ACUMULADO CAUSADO	ACUMULADO PAGOS	ACUMULADO ANTICIPO	DISPONIBLE
407 01 01 02	5.400.024.000.00	-1.143.953.466.17	4.256.072.533.83	0.00	4.236.072.533.83	4.236.072.533.83	4.236.072.533.83	0.00	0.00
407 01 01 03	602.616.000.00	-72.000.000.00	530.616.000.00	0.00	530.616.000.00	530.616.000.00	530.616.000.00	0.00	0.00
407 01 01 10	241.044.400.00	0.00	241.044.400.00	0.00	75.241.456.11	75.083.934.98	75.083.934.98	0.00	165.804.943.88
407 01 02 11	511.694.400.00	0.00	511.694.400.00	0.00	511.694.400.00	511.694.400.00	511.694.400.00	0.00	0.00
407 01 02 12	0.00	140.800.000.00	140.800.000.00	0.00	140.800.000.00	140.800.000.00	140.800.000.00	0.00	0.00
407 01 02 13	1.350.016.400.00	-240.000.000.00	1.110.016.400.00	0.00	1.110.016.400.00	1.110.016.400.00	1.110.016.400.00	0.00	0.00
407 01 02 14	540.019.200.00	0.00	540.019.200.00	0.00	208.693.527.30	208.693.527.30	208.693.527.30	0.00	330.817.626.84
407 01 02 15	742.896.000.00	0.00	742.896.000.00	0.00	742.896.000.00	742.896.000.00	742.896.000.00	0.00	0.00
407 01 02 16	0.00	285.000.000.00	285.000.000.00	0.00	285.000.000.00	285.000.000.00	285.000.000.00	0.00	0.00
407 01 02 17	30.000.000.00	0.00	30.000.000.00	0.00	30.000.000.00	30.000.000.00	30.000.000.00	0.00	0.00
407 01 02 05	0.00	553.000.000.00	553.000.000.00	0.00	516.219.340.55	516.219.340.55	516.219.340.55	0.00	36.780.659.05
407 01 02 01	0.00	453.000.000.00	453.000.000.00	0.00	636.123.640.95	636.123.640.95	636.123.640.95	0.00	16.876.359.05
407 01 02 02	0.00	300.000.000.00	300.000.000.00	0.00	280.095.700.00	280.095.700.00	280.095.700.00	0.00	19.904.300.00
407 01 03 00	8.518.067.774.582.00	2.333.543.435.584.00	10.851.611.410.166.00	0.00	10.833.611.410.166.00	10.477.650.422.564.75	10.477.650.422.564.75	0.00	18.000.000.000.00
407 01 03 03	8.518.067.774.582.00	2.333.543.435.584.00	10.851.611.410.166.00	0.00	10.833.611.410.166.00	10.477.650.422.564.75	10.477.650.422.564.75	0.00	18.000.000.000.00
411 000000	806.973.200.00	0.00	806.973.200.00	0.00	536.455.777.74	485.807.021.45	485.807.021.45	0.00	269.515.422.24
411 06 0000	806.973.200.00	0.00	806.973.200.00	0.00	536.455.777.74	485.807.021.45	485.807.021.45	0.00	269.515.422.24
411 06 01 00	806.973.200.00	0.00	806.973.200.00	0.00	536.455.777.74	485.807.021.45	485.807.021.45	0.00	269.515.422.24
TOTAL:	8.759.053.500.000.00	2.312.931.559.929.20	11.112.029.059.929.20	0.00	11.058.847.446.612.52	10.701.550.447.216.27	10.698.980.602.920.48	0.00	53.177.613.316.68
Total por Organismo									
	8.759.053.500.000.00	2.312.931.559.929.20	11.112.029.059.929.20	0.00	11.058.847.446.612.52	10.701.550.447.216.27	10.698.980.602.920.48	0.00	53.177.613.316.68

E:\CARGO_PAFI_SPAF_CUAFPE_2008.DOT

A N E X O S

GRÁFICO Nº 01

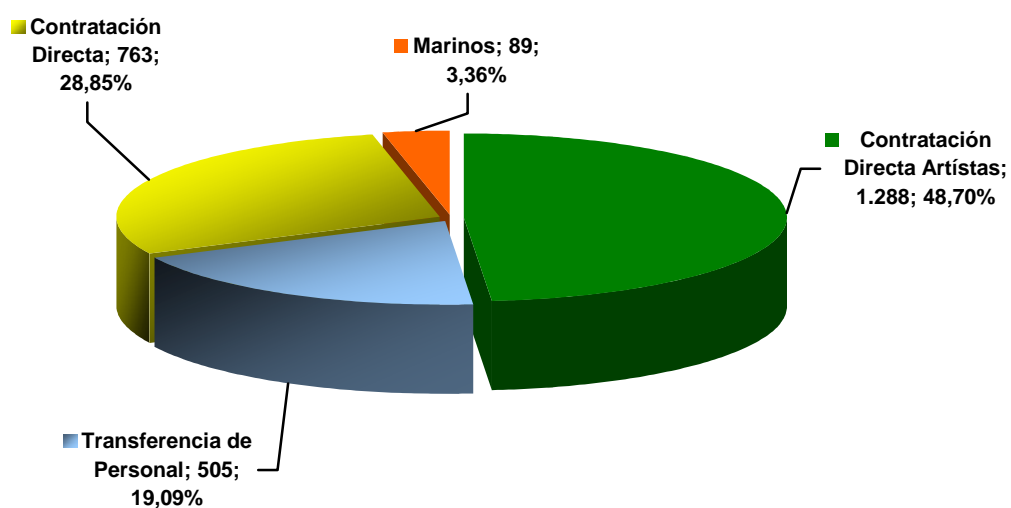
PERSONAS ATENDIDAS EN EL SERVICIO NACIONAL DE EMPLEO



Fuente: Servicio Nacional de Empleo. Año 2007

GRÁFICO Nº 2

PERMISOS Y RENOVACIONES LABORALES



CUADRO Nº 01

**PERMISOS LABORALES OTORGADOS POR NACIONALIDAD
SEGÚN TIPO DE PERMISOS AÑO 2.007
(PERMISOS Y RENOVACIONES)**

NACIONALIDAD	TOTAL	TIPO DE PERMISOS			
		T.P.C.	C.D.	MARINOS	C. ARTISTAS
NORTE AMERICA	816	100	88	9	619
SUR AMERICA	837	264	404	1	168
AM. CENTRAL - CARIBE	102	6	21	2	73
EUROPA	776	88	232	46	410
ASIA	98	43	16	27	12
AFRICA	5	3	1	1	0
OCEANIA	11	1	1	3	6
TOTAL	2.645	505	763	89	1.288

Fuente: Dirección de Migraciones Laborales

LEYENDA:

T.P.C.: TRANSFERENCIA DE PERSONAL CALIFICADO

C.D.: CONTRATACIÓN DIRECTA DE PERSONAL CALIFICADO

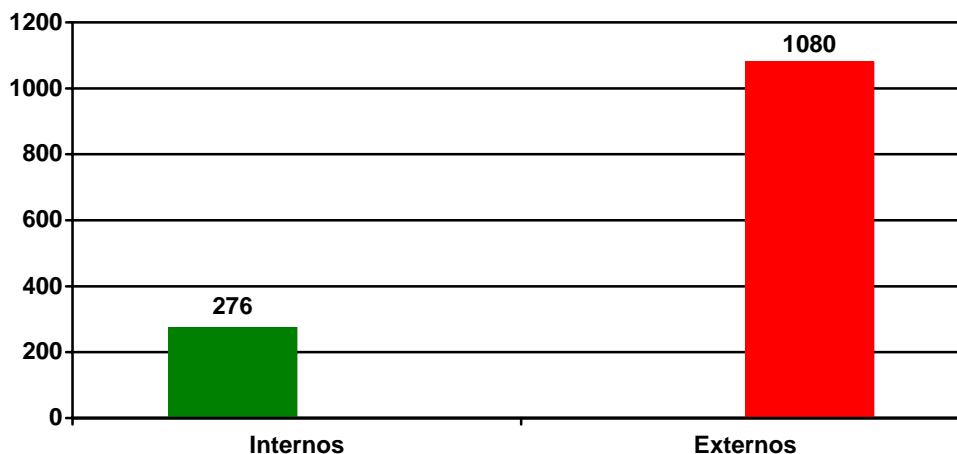
MARINOS

CD ARTISTAS

Nota: Los Datos suministrados comprenden hasta el mes de Noviembre del año 2007

GRÁFICO Nº 03

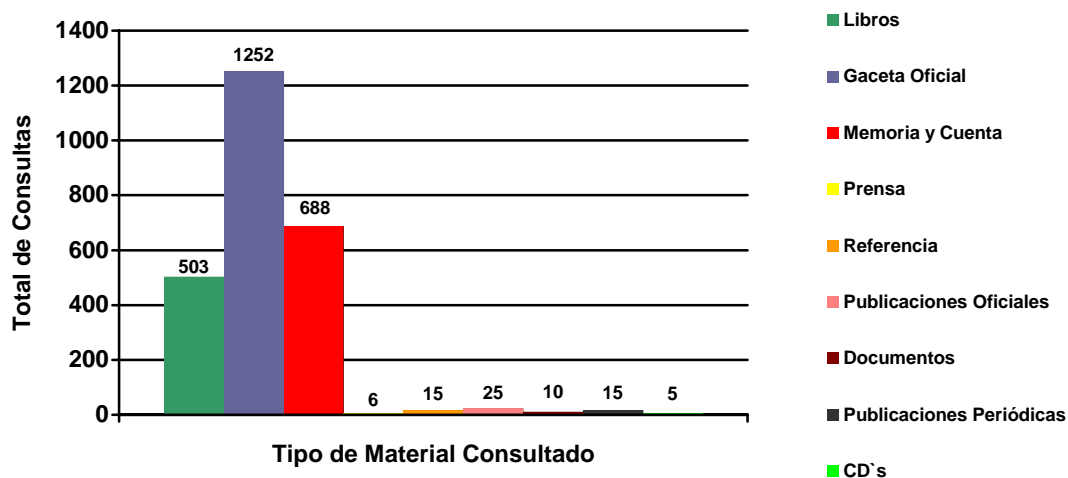
USUARIOS ATENDIDOS



Fuente: Control diario de consultas de la División de Servicios de Biblioteca (enero-diciembre 2007)

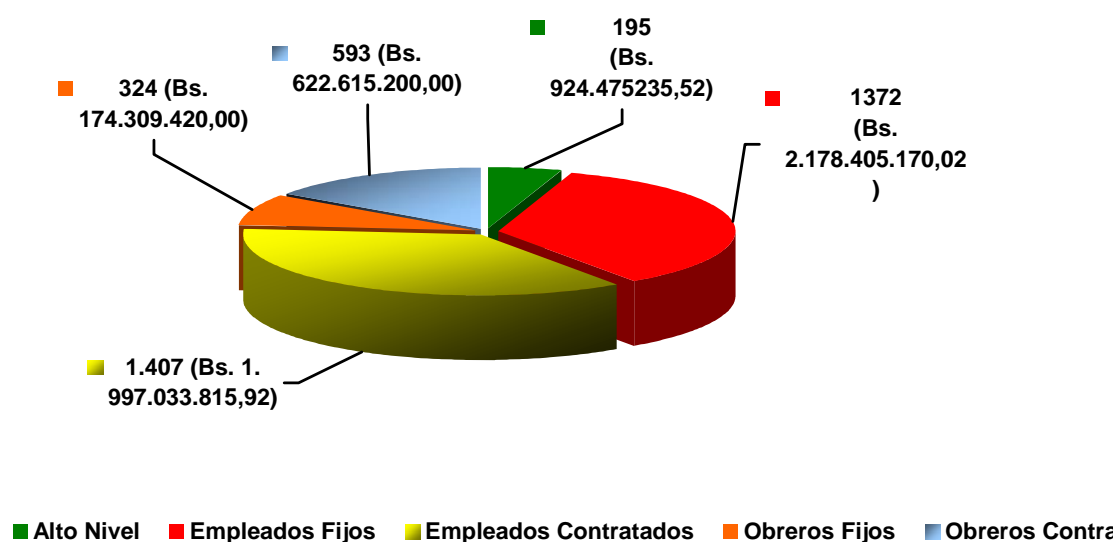
GRÁFICO Nº 04

OBRAS CONSULTADAS



Fuente: Control diario de consultas (enero-diciembre 2007)

GRÁFICO Nº 05



CUADRO Nº 02

AJUSTE SALARIAL AÑO 2007

TIPO DE PERSONAL	NÚMERO DE PERSONAL	MONTOS CANCELADOS
Alto Nivel	195	924.475.235,52
Empleados Fijos	1.372	2.178.405.170,02
Obreros Fijos	324	174.309.420,00
Empleados Contratados	1.407	1.997.033.815,92
Obreros Contratados	593	622.615.200,00
Total General	3891	5.896.838.841,46

CUADRO Nº 03
REGISTRO DE ORGANIZACIONES SINDICALES

COORDINACIONES Y DIREC. DE LINEAS	ORGANIZACIONES SINDICALES INSCRITAS ENERO- JUNIO 2007	JULIO	AGOSTO	SEPTIEMBRE	OCTUBRE	NOVIEMBRE	DICIEMBRE
METROPOLITANA	44	11	6	8	9	7	1
MIRANDA	No tiene salas de sindicatos	0	No	No	No	0	0
CENTRAL	116	5	11	14	15	23	15
ZULIA	23	2	4	4	8	0	1
ANDES	8	3	1	2	0	4	4
BOLIVAR	29	10	11	3	6	3	6
FALCÓN	0	0	1	0	0	0	0
LLANOS OCCIDENTALES	22	4	8	2	1	2	5
CENTRO OCCIDENTAL	40	7	8	5	3	5	0
ORIENTAL	15	2	6	3	1	0	1
NOR ORIENTAL	10	2	8	2	0	0	0
CENTRO SUR	5	1	0	1	0	0	1
DIRECCIÓN DE INSPECTORÍA NACIONAL (SECTOR PRIVADO)	16	7	3	2	1	2	0
DIRECCIÓN DE INSPECTORÍA NACIONAL (SECTOR PÚBLICO)	2	1	1	0	0	0	0
TOTALES	330	55	68	46	44	46	34

CUADRO Nº 04

REGISTROS DE ORGANIZACIONES SINDICALES EN LA INSPECTORIA NACIONAL Y OTROS ASUNTOS COLECTIVOS DEL SECTOR PÚBLICO

Nº	FECHA DE PRESENTACIÓN	ORGANIZACIÓN SINDICAL	SIGLAS	NUMERO DE AFILIADOS	NUMERO DE EXPEDIENTE	FECHA DE REGISTRO	NUMERO DE BOLETA	FOLIO	TOMO
1	12/08/2005	Federación revolucionaria bolivariana de trabajadores del sector público	FENABOTRASEP	5	081-2005-10-00004	30/07/2007	358	43	2
2	23/03/2007	Sindicato nacional bolivariano de los trabajadores de la fundación museos nacionales	SINBOTRAMU	180	081-2007-02-00003	01/08/2007	264	72	2
3	30/03/2007	Federación Unitaria De Trabajadores Del Petróleo, Del Gas, Sus Similares Y Derivados De Venezuela	FUTPV	157	081-2007-10-00001	27/06/2007	356	41	2
4	07/06/2007	Sindicato de trabajadores bolivarianos de la empresa cvg-electrificación del caroni, c.a.	SINTRADELCA	483	081-2007-02-00005	22/06/2007	254	62	2

CUADRO Nº 05

REGISTROS DE ORGANIZACIONES SINDICALES EN LA INSPECTORIA NACIONAL Y OTROS ASUNTOS
COLECTIVOS DEL SECTOR PRIVADO

Nº	NOMBRE DE LA ORGANIZACIÓN SINDICAL	SIGLAS	FECHA DE REGISTRO	NUMEROS DE AFILIADOS	BOLETA DE REGISTRO	TOMO	FOLIO	Nº DE EXPEDIENTE
1	Organización Sindical Profesional De Trabajadores Bolivarianos De Empresas Distribuidoras De Gas Licuado De Petróleo, Similares, Conexos Y Afines De Venezuela	Osprotrabodigas	02/05/2007	224	242	II	50	082-2006-02-00041
2	Isndicato Único Nacional De La Empresas Productos Alimenticios Alpina, C.A. Sus Similares Y Conexos	Sinutralpina	21/02/2007	167	243	II	51	082-2006-02-00035
3	Sindicato De Trabajadores Unidos De La Industria Y Comercio De La Alimentación, La Bebida Y Sus Conexos De La República Bolivariana De Venezuela	Sintuicab - Venezuela	19/03/2007	279	244	II	52	082-2006-02-00036
4	Sindicato Único Nacional De Trabajadores De Multicine Las Trinitarias	Suntracines	21/03/2007	272	245	II	53	082-2006-02-00043

CUADRO Nº 06

TRABAJADORES AMPARADOS POR LA HOMOLOGACIÓN DE CONVENCIONES COLECTIVAS AÑO 2007

COORDINACIONES Y DIREC. DE LINEAS	Nº DE TRABAJADORES AMPARADOS DE ENERO- JUNIO 2007	JULIO	AGOSTO	SEPTIEMBRE	OCTUBRE	NOVIEMBRE	DICIEMBRE
METROPOLITANA	7.947	5116	366	995	1856	626	1313
MIRANDA	4.599	250	859	15453	756	1680	364
CENTRAL	175.503	2096	1885	3874	1628	3749	3847
ZULIA	2.014	144	555	1066	185	320	4506
ANDES	2.971	642	385	95	73	688	307
BOLIVAR	5.328	3009	1857	382	763	434	748
FALCÓN	288	0	0	28	0	0	0
LLANOS OCCIDENTALES	2.271	348	209	81	1059	68	188
CENTRO OCCIDENTAL	5.209	48	451	274	1224	232	258
ORIENTAL	4.428	560	217	57	1298	178	60
NOR ORIENTAL	4.060	0	403	0	176	251	0
CENTRO SUR	62	141	66	0	0	65	131
DIRECCIÓN DE INSPECTORIA NACIONAL (SECTOR PRIVADO)	14.691	10962	170	8159	3352	0	0
DIRECCIÓN DE INSPECTORIA NACIONAL (SECTOR PÚBLICO)	0	0	0	454	0	67065	0
Reunión Normativa Laboral (Sector Público)	0	0	0	0	0	0	0
Reunión Normativa Laboral (Sector Privado)	815.041	0	0	0	0	0	0
TOTALES	1.044.412	23.316	7.423	30.918	12.370	75.356	11722

CUADRO Nº 07
CONVENCIONES HOMOLOGADAS 2007

COORDINACIONES Y DIREC. DE LINEAS	CONVENCIONES COLECTIVAS HOMOLOGADAS ENERO- JUNIO 2007	JULIO	AGOSTO	SEPTIEMBRE	OCTUBRE	NOVIEMBRE	DICIEMBRE
METROPOLITANA- Vargas	26	14	5	11	16	5	3
MIRANDA	35	6	8	14	5	6	4
CENTRAL	101	22	15	15	21	23	15
ZULIA	13	2	3	3	2	3	7
ANDES	17	5	2	1	2	3	4
BOLIVAR	11	4	8	6	8	4	8
FALCÓN	3	0	0	1	0	0	0
LLANOS OCCIDENTALES	25	6	2	2	5	1	4
CENTRO OCCIDENTAL	33	1	3	4	12	3	5
ORIENTAL	17	1	2	1	7	1	1
NOR ORIENTAL	16	0	3	0	1	1	0
CENTRO SUR	1	1	2	0	0	1	0
DIRECCIÓN DE INSPECTORÍA NACIONAL (SECTOR PRIVADO)	9	4	1	4	2	0	0
DIRECCIÓN DE INSPECTORÍA NACIONAL (SECTOR PÚBLICO)	0	0	0	1	0	3	0
Reunión Normativa Laboral (Sector Público)	0	0	0	0	0	0	0
Reunión Normativa Laboral (Sector Privado)	3	0	0	1	0	0	0
TOTALES	310	66	54	64	81	54	51
TOTAL CONVENCIONES COLECTIVAS HOMOLOGADAS 2007: =680 DE LAS CUALES 652 SON DE ÁMBITO LOCAL Y 28 DE ÁMBITO							

CUADRO N° 08

EMPRESAS EN PROCESO DE COGESTIÓN

Nº	EMPRESA EN COGESTION	DIRECCION	Nº DE TRABAJADORES Y TRABAJADORAS	Nº VISITAS REALIZADAS
1	Agroindustrial Layu, C.A. Cooperativa Contrapao, R.L.	Antigua Carretera Panamericana, Sector Agua Viva, Municipio Miranda, Edo Trujillo	8	5
2	Agropecuaria Sucre 747, C.A. Cooperativa El Porvenir de Sucre, R.L.	Calle 2, Municipio Junín, N° 23-12. Bramon, Estado Táchira.	15	1
3	Alfa Valera, C.A. Cooperativa Arcilla Los Andes 2005, R.L.	Calle 7 entre Av. Bolívar y 9, Casa N° 7-71, piso 1, Of. 01, Valera, Edo. Trujillo.	28	5
4	Arpoplast, C.A. Cooperativa Trabajadores de Arpoplast, R.L.	Zona Industrial Los Tanques, Calle 13, Galpón 9, Villa de Cura, Edo. Aragua.	33	5
5	Café Especial, C.A. Cooperativa Especial del Café 01 R.L.	Calle Guiría con Libertad, Carúpano, Edo. Sucre.	10	2
6	Calzados Jardín, C.A. Cooperativa de Calzados y Uniformes Unidos R.L.	Calle Terepaima, El Llanito, Edif. Nelly y Hércules, piso 2, Dto Capital.	31	4
7	Confecciones Punto Miranda, C.A. Cooperativa La Unión 1023, R.L.	Av. Lecuna, Esq. De Reducto a Glorieta, Edif. Berna, Piso 8, Dto. Capital.	5	4
8	Creaciones Massimo's, C.A. Cooperativa Tierra y Mar R.L.	Urb. Ruiz Pineda, vía carretera vieja Los Teques, Edif. Tropical, P.B, local B.	18	6
9	Fábrica de Calzados Grainger, C.A. Cooperativa Asocalza 2005 AB, R.L.	Calle Real de Los Frailes, Edif., Fabrica, local N° 1. Dto. Capital	57	6
10	Fluidos de Venezuela, C.A. Cooperativa Venezolana de Fluidos R.L.	1era Calle Zona Industrial San Jacinto, Galpón E-A, Maracay, Edo. Aragua.	17	4
11	Grupo Inmensa, C.A. Cooperativa Inmensa, R.L.	Calle Intermedia con Calle 1, La Yaguara, Parroquia Antimano.	0	4
12	Industrias Textil Wanpun, C.A. Cooperativa Textil La Tocuyana, R.L.	Zona Industrial El Tocuyo, galpones B2 y B3, El Tocuyo, Edo. Lara.	54	3
13	Lead Plast, C.A. Cooperativa Gestión Ambiental y Bioambiental 43, R.L.	Zona Industrial de San Vicente II, Galpón N° 5, Municipio Páez, Distrito Girardot, Maracay, Edo. Aragua.	5	7
14	Plantillas Santos KL, C.A. Cooperativa Nueva Sociedad Productiva, R.L.	3er Av. Entre Chile y México, Edificio 15-20, piso 1, Catia. Dto. Capital	0	10
15	R.E.T. Athletic's Look, C.A. Cooperativa Triunfo Textil, R.L.	3era Avda. Nueva Caracas, entre Calles Ecuador y Bolívar, Adyacente al Mercal de la Zona E del 23 de Enero. Y C/México, Edif. Nelly 2-25, piso 1, Pérez Bonalde, Caracas.	15	1
16	Servicios Agrícolas Timotes, C.A. Cooperativa de Producción Valles Altos Andinos 451, R.L.	Sector Puente Real, Caserío Mucumba, Timotes, Edo. Mérida.	15	2
17	Semáforos de Venezuela, C.A. Cooperativa de Trabajadores de Semavenca, R.L.	Zona Industrial, Mérida, Galpón A-7, Urb. Los Curos, Municipio Libertador Mérida.	49	1
18	TecnoPark Tuy, C.A. Cooperativa Diversiones TecnoPark, R.L.	Calle Nellyno Norte, Llano Alto de la Represa Soapire, Santa Lucia, Edo. Miranda.	22	4
19	Textilera Mack, C.A. Cooperativa Textiles M4, R.L.	Calle Vargas, Ed. Kelly, piso 1, Boleíta. Dto Capital	6	7
20	Zayco, C.A. Cooperativa Energía para Venezuela, R.L.	Av. Naiguata, Zona Industrial La Guacamaya, N° 04, Valencia, Edo. Carabobo.	19	2
TOTALES			407	83

Fuente: Propia. Expedientes existentes en la Dirección General de Empleo

CUADRO N° 09

ASOCIACIONES COOPERATIVAS

Nº	COOPERATIVAS	DIRECCION	Nº DE ASOCIADOS Y ASOCIADAS	Nº VISITAS REALIZADAS
1	Cooperativa Acoproleca 133, R.L.	El Cují, carretera Nacional Falcón-Zulia, Municipio Urumaco, Edo. Falcón	7	2
2	Cooperativa Aproagro 147, R.L.	El Cují, carretera Nacional Falcón-Zulia, Municipio Urumaco, Edo. Falcón	7	2
3	Cooperativa Disbolpes, R.L.	Municipio Sotillo, Puerto La Cruz, Edo. Anzoátegui	6	1
4	Cooperativa Lácteos Urimaco 156, R.L.	Calle Maparari con Av. Los Medanos, Municipio Urumaco, Edo. Falcón	1	2
5	Cooperativa La Sierreña XX, R.L.	Achaguas, Sector El Remolino, Parroquia Las Queseras del Medio, Municipio Achaguas, San Fernando de Apure, Edo. Apure	13	4
6	Cooperativa Río Viejo 32165, R.L.	Calle Mariño, Casa N° 22, Boca de Aroa, Edo. Falcón	16	2
7	Cooperativa Santa Cena, R.L.	Sector El Vigía, Parcela N° 37, Municipio Zamora, Villa de Cura, Edo. Aragua	5	1
8	Cooperativa Tu Planta 564, R.L.	Urbanización Simón Bolívar, Calle 4, N° 31, Valle La Pascua, Edo. Guárico	21	1
TOTALES			76	15
TOTALES GENERAL			544	100

Fuente: Propia. Expedientes existentes en la Dirección General de Empleo

CUADRO Nº 10

PROGRAMA DE FORMACIÓN

Nº	NOMBRE DE LA EMPRESA	NOMBRE DE LA COOPERATIVA RESPONSABLE DE LA FORMACION	UBICACIÓN GEOGRÁFICA	MONTO TOTAL DEL FINANCIAMIENTO	MONTO FINAL OTORGADO EN EL 2007	TOTAL CIUDADANOS Y CIUDADANAS BENEFICIADOS	EJES TEMATICOS TRATADOS
1	Central Azucarero Cumanacoa	Azúcar Bolivariana Montes, R.L	Cumanacoa/Edo. Sucre	Bs. 507.395.000,00	Bs. 159.718.500,00	176	1. Charla Motivacional de Seguridad y Salud en el Trabajo. 2. Charla sobre el cooperativismo que queremos. 3. Formación Sociopolítica. 3.1. Cogestión 3.2. Desarrollo Endógeno 3.3. Democracia Participativa y Protagónica
2	Complejo Siderúrgico Sideroca -Proacero	Ciz 038 Zu, R.L	Cabimas/ Edo. Zulia	Bs. 2.192.139.396,78	Bs. 1.096.069.698,38	236	3.4.- Investigación e Integración Comunitaria
3	Central Azucarero Motatán	Editorial de Pana, R.L	Motatán/ Edo. Trujillo	Bs. 895.647.229,00	Bs. 519.372.107,10	172	3.5.- Elementos culturales del proceso bolivariano.
TOTALES				Bs. 3.595.181.625,78	Bs. 1.775.160.305,48	584	

Fuente: Propia. Expedientes existentes en la Dirección General de Empleo

CUADRO N° 11

LEVANTAMIENTOS CATASTRALES

BENEFICIARIO	RIF/C.I.	DESTINO DE LOS RECURSOS	TOTAL DESEMBOLSO
Cooperativa VISION URBANA 82, R.L.	J-311279326	Levantamientos Catastrales en los Municipios de Puerto Cabello y Juan José Mora, en el Estado Carabobo.	Bs. 24.500.000,00
Cooperativa AHORA ES NUESTRO MOMENTO, R.L.	J-310434158	Levantamientos Catastrales en la Parroquia del Junquito, Distrito Capital.	Bs. 7.200.000,00
Cooperativa MIRANDINOS EN ACCION 12, R.L.	J- 311291695	Levantamientos Catastrales en la Parroquia de Coche, Distrito Capital.	Bs. 13.125.000,00
Cooperativa CHURITO, R.L.	J-310863571	Levantamientos Catastrales en la Parroquia Macarao, Distrito Capital.	Bs. 21.875.000,00
Cooperativa MEJORANDO EL ENTORNO 12, R.L.	J-311509470	Levantamientos Catastrales en la Parroquia San Juan, Distrito Capital.	Bs. 21.875.000,00
Total Invertido año 2007			Bs. 88.575.000,00

Fuente: Propia. Expedientes existentes en la Dirección General de Empleo

CUADRO Nº 12

SOLICITUDES INTERPUESTAS ANTE LAS INSPECTORIAS DEL TRABAJO, POR SERVICIO Y MES, AÑO 2007/a

Servicios	Enero	Febrero	Marzo	Abril	Mayo	Junio	Julio	Agosto	Septiembre	Octubre	Noviembre	Diciembre	Total
Inamovilidad	4.599	3.425	3.805	3.747	5.297	4.786	4.466	5.073	4.470	5.186	4.795	2.839	52.488
Decisiones	1.175	941	1.283	1.130	1.229	1.043	1.130	1.307	986	1.222	1.141	938	13.525
Reclamos	10.070	8.947	10.863	8.649	11.841	9.973	10.370	12.134	10.181	11.014	8.985	7.797	120.824
Sanciones	3.268	2.607	2.400	1.696	2.033	2.203	1.572	1.987	1.435	1.489	1.364	1.119	23.173
Convenciones Colectivas	51	49	41	46	52	42	59	55	47	54	18	24	538
Pliegos	49	25	48	27	30	29	24	30	6	52	47	26	393
Sindicatos	48	51	59	64	68	49	55	60	46	44	45	34	623

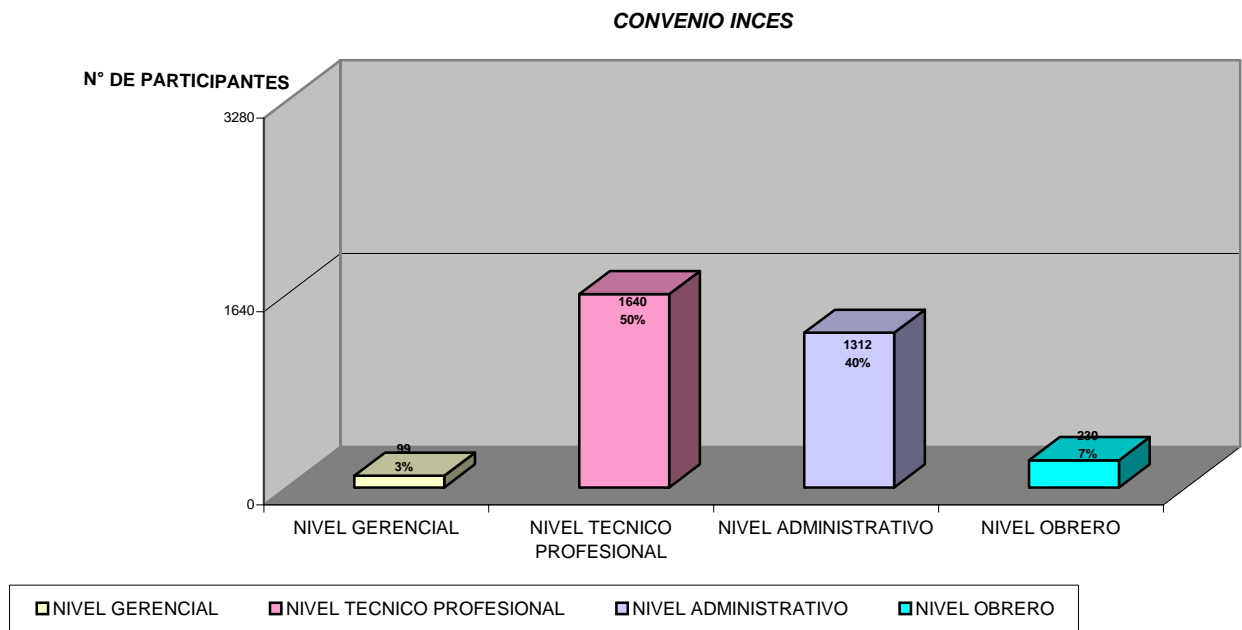
Fuente: Inspectorias del Trabajo

CUADRO Nº 13
INSCRIPCIÓN DE EMPRESAS ANTE EL MINPPTRASS, POR MES, AÑO 2007/a

Mes	Empresas Inscritas
Enero	3.133
Febrero	3.090
Marzo	3.448
Abril	2.109
Mayo	3.627
Junio	3.158
Julio	2.199
Agosto	4.885
Septiembre	3.925
Octubre	3.572
Noviembre	3.976
Diciembre	1.959
Total	39.081

Fuente: Inspectorías del Trabajo

GRÁFICO Nº 06



INFORME DE GESTIÓN DE LOS ORGANISMOS ADSCRITOS



INFORME DE GESTIÓN 2007
INSTITUTO NACIONAL PARA LA
CAPACITACIÓN Y RECREACIÓN DE
LOS TRABAJADORES

I. EXPOSICIÓN GENERAL

El Instituto Nacional de Capacitación y Recreación de los Trabajadores, por ser ente gestor de los Planes, Programas y Políticas de Turismo Social, y del buen uso del tiempo libre, con un sano esparcimiento, ha logrado durante éste año, incorporarse al engranaje que moviliza las mejoras de la calidad de vida de los trabajadores y trabajadoras, con la coparticipación de todos los sectores productivos del ámbito nacional, en la planificación de actividades en pro del aprovechamiento de las horas libres. Cabe destacar, que hoy por hoy, ésta institución ha ofrecido un turismo digno y de calidad, permitiéndole estar en la vanguardia del TURISMO SOCIAL, con el apoyo de: Comunidades, Cooperativas, Pequeñas y Medianas Empresas. Logrando además, un impacto social, por la generación de empleo directos e indirectos, en virtud a las contrataciones de mano de obra y puertas abiertas a las empresa que suministran productos o servicios.

Al INCRET, en materia de descanso y recreación, le ha correspondido un papel protagónico, y se afina para marchar a la par, de las nuevas metas del estado, enmarcándose en dos de los 5 motores, como son: **3er Moral y Luces: "Educación con Valores Sociales hacia el Turismo Social"; y 5to Explosión del Poder Comunal: "Democracia Protagónica Revolucionaria y Socialista"**.

Es satisfactorio expresar que, con la dedicación, la mística y la seguridad con que sus empleados y obreros, han logrado enfrentar las labores y los retos, han garantizado a los trabajadores y trabajadoras, un turismo social digno y de calidad.

LIC. EGLIMA JOSE CORDERO
DIRECTOR EJECUTIVO

II. MARCO NORMATIVO INSTITUCIONAL

El Instituto Nacional de Capacitación y Recreación de los Trabajadores (INCRET), está adscrito al Ministerio del Poder Popular para el Trabajo y Seguridad Social, fue creado por Ley el 09 de Julio del año 1954. Asimismo, su existencia se fundamenta en la Ley Orgánica de Prevención, Condiciones y Medio Ambiente de Trabajo, aprobada su reforma el 30 de junio del 2005 por la Asamblea Nacional y Publicada en la Gaceta Oficial Nro. 38.236 del 26 de Julio del 2005, con el objeto de fomentar una cultura de ocio, que contribuya al incremento de la calidad de vida de trabajadores y trabajadoras, y como valor agregado al trabajo; incorporando a la cotidianidad la práctica de la recreación, la utilización del tiempo libre, el descanso y el turismo social, asociado a la promoción, prevención y restitución de la salud.

Fundamentándose en su marco legal, el INCRET, tiene las siguientes competencias: desarrollo de programas de recreación y turismo social; construcción, dotación, mantenimiento y protección de infraestructura destinada a la recreación, descanso y turismo social; administración y prestación de servicios en diferentes centros y colonias vacacionales, hoteles y casas sindicales; celebración de convenios y acuerdos nacionales e internacionales, con el sector público y/o privado; y asesoramiento y divulgación a trabajadores y trabajadoras en relación a la importancia de la recreación, utilización del tiempo libre, descanso y turismo, avanzando a la nueva estructura social.

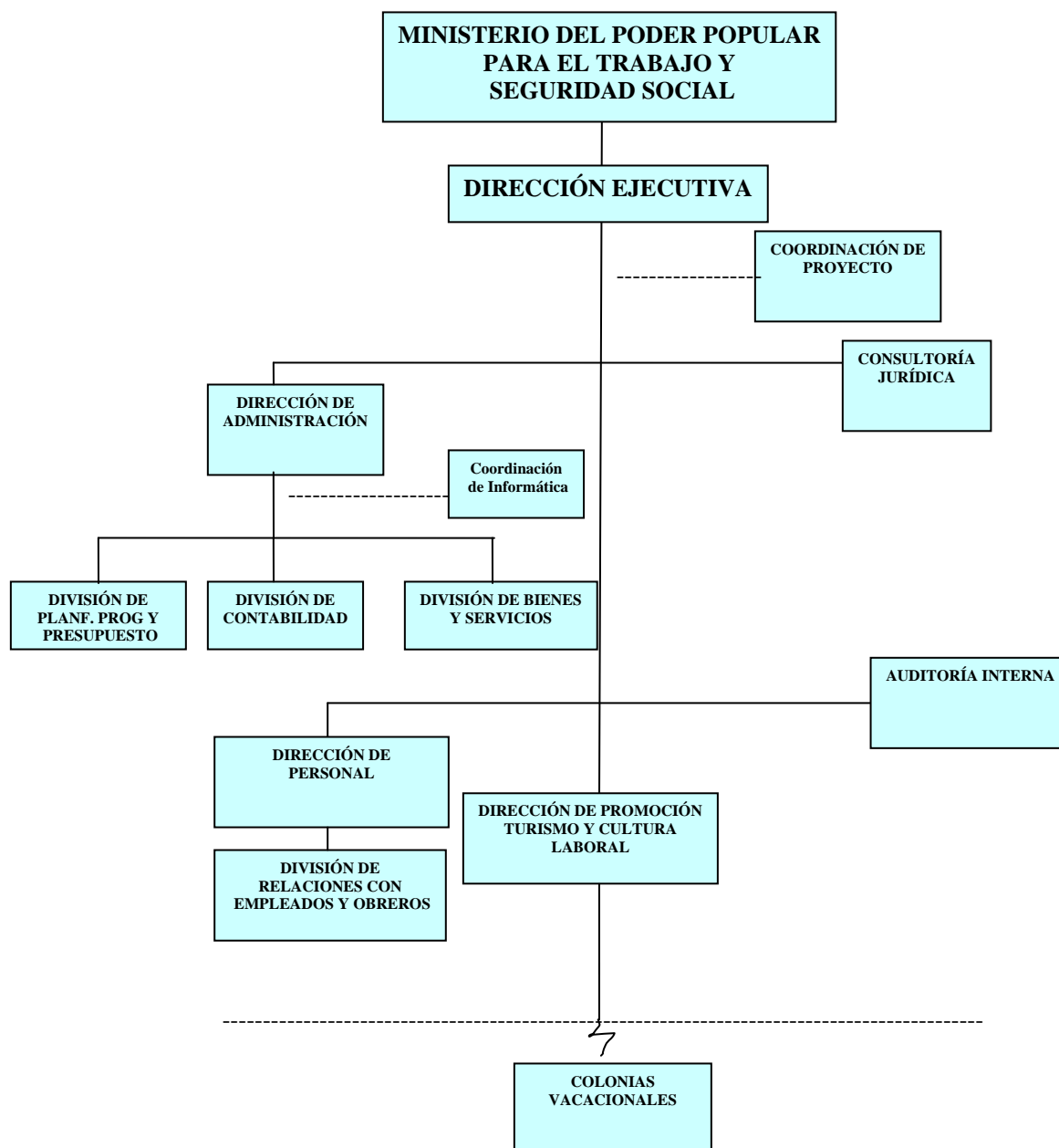
MISIÓN

Es una institución autónoma, que en coordinación con otros órganos y entes de la seguridad social, está comprometida con el diseño, promoción y ejecución de políticas, planes y programas nacionales de recreación, descanso y turismo social en pro de la calidad de vida del trabajador, trabajadora y de sus familias, conforme a la constitución de la República Bolivariana de Venezuela y demás leyes.

COMPETENCIAS

1. Fomentar en los trabajadores y trabajadoras el uso positivo de su tiempo libre en actividades recreativas que les permitan fortalecer su salud y desarrollar su integración familiar y social, a objeto de mejorar su calidad de vida, de acuerdo a lo establecido en la Ley Orgánica de Prevención, Condiciones y Medio Ambiente de Trabajo.
2. Promover y ejecutar programas de turismo social que beneficie a las grandes mayorías de ciudadanos que fueron excluidos del derecho a la recreación estipulado en la Constitución de la República Bolivariana de Venezuela.
3. Contribuir con las estrategias de diversificación del desarrollo económico del país, ejerciendo las actividades turísticas como otra fuente adicional de ingresos nacionales.
4. Construir y mantener la infraestructura recreativa de los sitios de interés turísticos a nivel nacional.
5. Velar por la conservación de las áreas naturales que forman parte del ambiente de nuestras infraestructuras.

ESTRUCTURA ORGANIZATIVA



DIRECTORIO

Director Ejecutivo	Lic. Eglima José Cordero
Dirección de Administración	Econ. Claudia Solano
Dirección Consultaría Jurídica	Dr. José Lombardo
Dirección de Personal (E)	TSU Lisbeth Andrade
Dirección Auditoría Interna (E)	Lic. Richard Jeffrey
Dirección de Promoción, Turismo y Cultura	TSU Ana Cristina Cacique
Coordinación de Proyectos	Ing. Yamileth Salazar
Coordinación de Informática (E)	TSU Kléber Mata

III. LINEAS DE ACCIÓN

OBJETIVO ESTRATÉGICO

“Avanzar en la conformación de la Nueva Estructura Social.”

Por ser el turismo social y la recreación una actividad de interés nacional, y prioritaria para el país en su estrategia de diversificación y desarrollo sustentable, a través del aprovechamiento del tiempo libre y de descanso de los trabajadores y trabajadoras y sus familiares.

POLÍTICAS

1. Garantizar el disfrute del tiempo libre de los Trabajadores y Trabajadoras y sus familiares, así como a personas de escasos recursos económicos y de la tercera edad, a través de la recreación y el turismo social en el marco de la LOPCYMAT. El INCRET, vela por el respeto al tiempo de descanso de los trabajadores y trabajadoras y sus familiares, con el desarrollo de programas que garantizan la recreación y el turismo social, como medio para fortalecer e incrementar la calidad de vida, la productividad, la integración familiar y el bienestar social.
2. Ampliar la capacidad física de las Infraestructuras del Incret, a través de la recuperación, acondicionamiento y conservación de sus espacios físicos y áreas verdes que las constituyen. Las cuales serán destinadas a la recreación, la utilización del tiempo libre, el descanso y el turismo social para facilitar el desarrollo e incentivo de los programas destinados para la mayor utilización del tiempo, del descanso y del ocio productivo de los trabajadores y trabajadoras.

IV. LOGROS ALCANZADOS

POLÍTICA

Garantizar el disfrute del tiempo libre de los Trabajadores y Trabajadoras y sus familiares, así como a personas de escasos recursos económicos y de la tercera edad, a través de la recreación y el turismo social en el marco de la LOPCYMAT.

LOGROS

El Instituto Nacional de Capacitación y Recreación de los Trabajadores, ha contribuido en el año 2007, con el mejoramiento de la calidad de vida de los trabajadores y trabajadoras, al permitirle el buen uso del tiempo libre, y el pleno ejercicio del ocio productivo, a través de los servicios de: Turismo y Recreación; Cultura y Recreación; y de Alojamiento, con los cuales logró beneficiar a 2.183.209 personas, representando un 162 % de cumplimiento con respecto a lo programado. Dicha población, incluye a niños, niñas, personas de la tercera edad, y de escasos recursos económicos. Además, difundió a través de Campaña de Divulgación (medios audiovisuales), los referidos servicios y sus bondades. No obstante, como parte de una política de turismo social de tipo permanente y sostenido, ha llevado a cabo diversos programas, constituidos por: Paquetes Turísticos, Excursiones, y Alquileres de: Cabañas, Casas, Zona de Camping y Hoteles, así como de Planes Vacacionales, Clases y Talleres Culturales.

INSUMOS

Servicio de Turismo y Recreación

Atención a 86.273 trabajadores y trabajadoras, y sus familiares, así como a personas de la tercera edad, a través de un servicio óptimo y de calidad, con la realización de 146 Paquetes Turístico, y 121 Excursiones con destino a diferentes regiones del país, a precio acorde a sus posibilidades económicas, los cuales incluyen traslado, alimento y alojamiento. Con los Paquetes Turísticos, se logró atender 54.766 personas, distribuidas en el Distrito Capital y los estados: Vargas, Táchira, Nueva Esparta, Sucre, Miranda, Carabobo, Bolívar, Mérida y Falcón. Con

las Excursiones destinadas hacia los estados: Guárico, Aragua, Carabobo, Vargas, Miranda, así como al Distrito Capital, se beneficiaron 31.507 personas.

Servicio de Cultura y Recreación

De conformidad con los Convenios de Cooperación Interinstitucional, para el intercambio de servicios conducentes a fortalecer la capacidad de participación de los trabajadores y trabajadoras, así como personas de la tercera edad en los eventos fomentadores del Turismo Social, y de los valores autóctonos de las tradiciones venezolanas, se realizaron 270 eventos recreacionales y culturales tanto en el Distrito Capital, como en los estados: Miranda, Vargas, Táchira, Carabobo, Falcón, Cojedes y Nueva Esparta, lográndose atender un total de 628.861 personas. Entre los eventos que se destacan están: Yoga, Taichi, Taebox, Bailo Terapia, Clases de Cuatro y Natación, Recordar es Vivir, Vivir el Arte, Maratón de Bailo Terapia, Intercambios Deportivos Interinstitucionales, Celebraciones Carnestolendas y día del Niño, así como Actos Folklóricos, Planes y Campamentos Vacacionales, Cine y Teatro.

Servicios de Alojamiento

En correspondencia al derecho constitucional que tienen los trabajadores y trabajadoras y su grupo familiar, al sano esparcimiento y a la recreación, a través del servicio de alojamiento que se presta en las Colonias Vacacionales del Incret, se logró atender 770.883 personas, discriminadas de la siguiente manera:

En la Colonia Vacacional los Caracas, se logró beneficiar a 522.179 personas, pernoctando 232.719, y disfrutando de la Zona de Camping y Playa 289.460.

En relación a la Colonia Vacacional Antonio Bertorelli (INCRET-SOL), se atendieron 50.414.

En la Bahía de Patanemo, en las áreas verdes, se atendieron un total de 178.606 personas. Y en el Hotel San Cristóbal, se logró brindar alojamiento a 19.684 personas.

Campaña de Divulgación

A fin de dar cumplimiento a las disposiciones legales dirigidas a la divulgación de la importancia que tiene la recreación, utilización del tiempo libre, descanso y el turismo social, para mejorar la calidad de vida de los trabajadores y trabajadoras, se han realizados diversos Talleres, Stand, Micros Publicitarios, así como eventos conducentes a la recreación, tomando como escenario la Feria Internacional de Venezuela (FITVEN), con los cuales se logró abarcar 813.120 personas.

POLÍTICA

Ampliar la capacidad física de las Infraestructuras del Incret, a través de la recuperación, acondicionamiento y conservación de sus espacios físicos y áreas verdes.

LOGROS

Se logró la rehabilitación, remodelación y acondicionamiento de los Sistemas Eléctricos, y de Acueductos de Aguas Blancas y Negras respectivamente, así como de Salas de Conferencias, Oficinas, Casas, Cabañas, Caminerías, Zonas de Camping e Iglesia, que conforman los espacios físicos de las instalaciones del Incret, entre ellas: Sede Central, Ciudad Vacacional los Caracas, Colonia Vacacional Antonio Bertorelli (INCRETSOL) , Sede Central y Teatro, Sede Hotel San Cristóbal, y Bahía de Patanemo, con la ejecución de 53 Obras Civiles, e invirtiéndose Veintisiete Mil Setecientos Sesenta y Cuatro Millones Ciento Ochenta y Cinco Mil Cuatrocientos Cincuenta y Uno con Sesenta y Nueve Céntimos (Bs. 27. 764.185.451,69).

INSUMOS

Ciudad Vacacional Los Caracas

1. Construcción de la cerca perimetral ubicada en la Zona de Camping, invirtiéndose la cantidad de Ciento Cuarenta y Seis Millones Ciento Treinta y Un Mil Trescientos Cuarenta y Nueve con Cincuenta y Seis Céntimos (Bs. 146.131.349,56).

2. Reacondicionamiento y mejora de la casa asignada al personal de Seguridad, con una inversión de Noventa y Cuatro Millones Doscientos Sesenta y Nueve Mil Ochocientos Ochenta y Tres con Veintiún Céntimos (Bs. 94.269.883,21).
3. Demolición y construcción de aceras, cuencas y brocales en los sectores el Rincón y la Pedrera, invirtiéndose la cantidad Tres Cientos Sesenta y Ocho Millones Seiscientos Veinticuatro Mil Seiscientos Veinte con Treinta Céntimos (Bs. 368.624.620,30).
4. Se remodelaron las ventanas de la casa Nro. 29; y se le suministró e instaló equipos de aire acondicionado a 08 casas (Nro 26 a la Nro 33), ubicadas en el sector los Nísperos, con una inversión de Ciento Doce Millones Setenta y Siete Mil Novecientos Noventa y Dos con Cuarenta Céntimos (Bs. 112.077.992,40).
5. Construcción de drenajes de aguas de lluvia (II Etapa) sector Vega Larga I antes del puente, invirtiéndose la cantidad de Quinientos Noventa y Cuatro Millones Ciento Cincuenta y Nueve Mil Trescientos Cincuenta y Ocho con Cincuenta y Seis Céntimos (Bs.594.159.358,56).
6. Se invirtió la cantidad de Ochocientos Ochenta Un Millón Cuarenta y Nueve Mil Novecientos Setenta y Seis con Cuarenta y Cinco Céntimos (Bs. 881.049.976,45), para la sustitución de tuberías de aguas negras (II Etapa) sector el Botuco (tramo comprendido desde la estación de bombeo, frente a la piscina de agua salada hasta el bloque 4).
7. Se construyeron las aceras y brocales, ubicadas en el sector Vega Larga (II Etapa), con la inversión de Quinientos Treinta y Ocho Millones Trescientos Dos mil Trescientos Cincuenta y Nueve con Dieciocho Céntimos. (Bs. 538.302.359,18).
8. Se realizó la demarcación y señalización interna de la caminería de los sectores que constituyen la Ciudad Vacacional Los Caracas, invirtiéndose la cantidad de Doscientos Sesenta y Tres Millones Ochocientos Cincuenta y Un Mil Cuatrocientos Cincuenta y Siete con Treinta y Tres Céntimos (Bs. 263.851.457,33).

9. Rehabilitación de la red de aguas blancas (I Etapa) de los sectores el Rincón, la Pedrera y Vega Larga I, con una inversión de Ciento Sesenta y Tres Millones Seiscientos Diecisiete Mil Ochocientos Dieciséis con Veintisiete Céntimos (Bs. 163.617.816,27).
10. Se sustituyeron las Tuberías de Aguas Negras (colector principal), y las conexiones domiciliarias en los sectores zona oficial y eje tibisay con una inversión de Dos Mil Treinta y Tres Millones Ciento Veinticuatro Mil Novecientos Sesenta y Nueve con Sesenta y Cuatro Céntimos (Bs. 2.033.124.969,64).
11. Se invirtió Ciento Ochenta y Tres Millones Ochocientos Sesenta y Nueve Mil Veinticuatro con Nueve Céntimos (Bs. 183.869.024,09), para la realización de la poda, tala y control fito-sanitarios de la población arbórea, ubicada en los sectores Vega Larga I, y los Nísperos.
12. Restauración de la iglesia, ubicada en el sector Plaza Bolívar, con una inversión de Novecientos Setenta y Tres Millones Ochocientos Treinta y Un Mil Ciento Cincuenta y Tres con Cincuenta Céntimos (Bs.973. 831.153, 50).
13. Rehabilitación de la Residencia Maracay, ubicada en el Sector Vega Larga I, invirtiéndose la cantidad de Setecientos Cuatro Millones Setecientos Dieciocho Mil Quinientos Noventa y Siete con Sesenta Céntimos (Bs. 704.718.597,60).
14. Se mejoró el Paisajismo (II Etapa), con una inversión de Setecientos Treinta y Nueve Millones Treinta y Tres Mil Novecientos Veintitrés con Sesenta y Seis Céntimos (Bs. 739.033.923,66).
15. Se construyeron Aceras y Brocales ubicadas en el sector Plaza Bolívar, con una inversión de Trescientos Cincuenta Millones con Cero Céntimos (Bs. 350.000.000,00).
16. Construcción del Parque Infantil en el sector el Rincón, con una inversión de Ciento Noventa y Dos Millones Cuatrocientos Setenta y Un Mil Setecientos Dos con Ochenta y Seis Céntimos.(Bs192.471.702,86).
17. Se invirtió la cantidad de Ciento Veinticuatro Millones Ochocientos Noventa y Tres Mil Novecientos Nueve con Ochenta y Seis Céntimos (Bs.

- 124.893.909,86), para el reacondicionamiento y mejora del Parque Infantil, así como la Piscina ubicada en el sector Los Nísperos.
18. Se instalaron equipos (complementos) al Parque Infantil, ubicado en el sector los Nísperos, con una inversión de Setenta y Cuatro Millones Doscientos Cuarenta y Dos Mil Dieciocho con Seis Céntimos. (Bs. 74.242.018,06).
19. Rehabilitación del Sistema Eléctrico de Baja Tensión, en el sector Vega Larga II, con inversión de Ochocientos Noventa y Dos Millones Quinientos Ochenta y Siete Mil Seiscientos Catorce con Treinta y Seis Céntimos (Bs. 892.587.614,36).
20. Rehabilitación del Sistema Eléctrico de Baja Tensión, en los sectores Zona Oficial y el Botuco, con una inversión de Dos Mil Quinientos Noventa y Ocho Millones Setecientos Cincuenta y Cuatro Mil Trescientos Ochenta y Cinco con Ochenta y Tres Céntimos (Bs. 2.598.754.385,83).
21. Se rehabilitó el Sistema Eléctrico del Centro Cívico, con una inversión de Dos Mil Cuatrocientos Ochenta y Cuatro Millones Quinientos Sesenta y Ocho Mil Quinientos Veintisiete con Ochenta y Siete Céntimos (Bs. 2.484.568.527,87).
22. Se invirtió Un Mil Quinientos Millones con Cero Céntimos (Bs. 1.500.000.000,00), en el perfilamiento y acondicionamiento del Cauce del Río la Caracas (I Etapa).
23. Se rehabilitaron 19 casas ubicadas en el sector Vega Larga II, después del puente (agua arriba), con una inversión de Novecientos Setenta Millones con Cero Céntimos (Bs. 970.000.000,00).
24. Ampliación y remodelación de los baños (damas y caballeros), ubicados en la Zona de Camping, con una inversión de Trescientos Ochenta Millones con Cero Céntimos (Bs. 380.000.000,00).
25. Se realizó la ampliación, reacondicionamiento y mejora de las Garitas ubicadas en el sector Tibisay y Vía Plaza Bolívar, con una inversión de Ciento Setenta y Un Millón con Un Céntimo (Bs. 171.000.000,01).
26. Se invirtió Ciento Veintidós Millones con Un Céntimo, (Bs. 122.000.000,01) en la realización del Servicio de Ingeniería para la elaboración del estudio y

diagnóstico de la situación actual de la Piscina de Agua Salada, así como de la Planta Física del sector el Butuco.

27. Se rehabilitó el Sistema de Acueducto (II Etapa) del sector el Vigía, con la inversión de Tres Mil Cuatrocientos Millones con Cero Céntimos (Bs3.400.000.000, 00).
28. Construcción de Parrilleras Simples (I Etapa), en los sectores: el Rincón, la Pedrera, los Nísperos, Hotel Mara, y Residencia Murachí, con una inversión de Ciento Tres Millones Quinientos Cincuenta Mil con Cero Céntimos (Bs. 103. 550.000,00).
29. Reacondicionamiento y mejora a la infraestructura ubicada entre la sub. Estación de Electricidad y las casas 01, 02, 03, 04 (Suites de antigua capilla) del sector Plaza Bolívar, con una inversión de Trescientos Sesenta y Cuatro Millones Doscientos Veinte Mil Ciento Ochenta y Tres con Cuarenta y Nueve Céntimos (Bs. 364.220.183,49).
30. Demolición de la Estructura de Concreto (Antiguo Centro Comercial el Recreo), con una inversión de Ciento Noventa y Un Millones con Cero Céntimos (Bs. 191.000.000,00).
31. Se invirtió la cantidad de Trescientos Sesenta Millones Doscientos Noventa y Cinco Mil Cuatrocientos Cinco con Diecinueve Céntimos (Bs360.295.405, 19), en la rehabilitación del Hotel Guaica Macuto, ubicado en el sector el Botuto.

Colonia Vacacional Antonio Bertorelli (Incretisol)

1. Se invirtió Un Mil Cuatrocientos Setenta y Dos Millones Novecientos Setenta y Dos Mil Novecientos Setenta y Dos con Noventa y Siete Céntimos (Bs. 1.472.972.972,97).
2. Rehabilitación del Sistema de Cloacas, con una inversión de Ciento Veintitrés Millones Setecientos Veintinueve Mil Setecientos veintinueve con Setenta y Tres Céntimos (Bs. 123.729.729,73).
3. Se construyó el Parque Infantil, con una inversión de Cincuenta y Cinco Millones con Cero Céntimos (Bs. 55.000.000,00)

4. Se remodeló la Caseta del Sistema Hidroneumático, con una inversión de Cincuenta Millones con Cero Céntimos (Bs. 50.000.000,00).

Sede Central y Teatro

1. Sustitución de las ventanas ubicadas en las Oficinas Administrativas, de Basculantes por Panorámicas, con una inversión de Cuarenta y Seis Millones Ciento Cinco Mil Doscientos Cuarenta y Nueve con Sesenta y Ocho Céntimos (Bs. 46.105.249,68).
2. Se le suministró e instaló a la Nueva Sala de Conferencias, del piso N° 5 del edificio, equipos de aire acondicionado y butacas, con una inversión de Sesenta y Ocho Millones Trescientos Ochenta y Seis Mil Quinientos Sesenta y Uno con Sesenta y Un Céntimos (Bs. 68.386.561,61).
3. Se invirtió Ciento Noventa y Nueve Millones Setecientos Sesenta y Seis Mil Sesenta y Cuatro con Noventa y Un Céntimos (Bs. 199.766.064, 91), para el reacondicionamiento y mejora de las Salas de Baños.
4. Se realizó la ampliación, adecuación y remodelación de la Sala de Bombas, así como del Tanque Subterráneo, con una inversión de Setenta y Ocho Millones Ochocientos Noventa y Siete Mil Ciento Treinta y Nueve con Noventa y Dos Céntimos (Bs. 78.897.139,92)
5. Ampliación y remodelación de las Oficinas donde funcionan las dependencias adscritas a la Dirección de Administración, con una inversión de Ciento Cuarenta y Nueve Millones Trescientos Treinta y Seis Mil Seiscientos Ochenta y Cinco con Cincuenta y Seis Céntimos (Bs. 149.336.685,56).
6. Construcción del Depósito de Basura, con una inversión de Ciento Diez Millones Novecientos Doce Mil Ochocientos Ochenta y Nueve con Noventa Céntimos (Bs. 110.912.889,90).
7. Reacondicionamiento y mejora de las Salas de Baño (damas y caballeros) ubicados en el 1er. piso Edificio anexo de la Sede Central, con una inversión de Ochenta Millones Ochocientos Cuarenta y Un Mil Doscientos Sesenta y Uno con Veintiséis Céntimos (Bs. 80.841.261,26).

8. Se construyeron talleres de Carpintería, Plomería, Herrería, y Servicios en General, con una inversión de Trescientos Sesenta y Nueve Millones Ciento Setenta y Cinco Mil Trescientos Sesenta y Dos con Setenta y Cuatro Céntimos (Bs. 369.175.362,74).
9. Reacondicionamiento y mejora de las Salas de Baño (damas y caballeros), ubicados en la Biblioteca del Edificio de la Sede Central, con una inversión de Setenta y Cinco Millones Siete Mil Ochocientos Catorces con Setenta y Seis Céntimos.(Bs. 75.007.814,76).
10. Se amplió y remodeló (II Etapa) de las Oficinas donde funcionan las dependencias adscrita a la Dirección de Administración, ubicadas en el piso 3 del Edificio Anexo, con una inversión de Trescientos Sesenta Millones Ochocientos Sesenta y Siete Mil Doscientos Ochenta y Nueve con Noventa y Nueve Céntimos (Bs.360.867.289,99).
11. Se invirtió Setecientos Sesenta Millones con Cero Céntimos (Bs. 760.000.000,00), tanto en la rehabilitación del sistema eléctrico como en la modernización de la iluminación del Teatro.
12. Instalación del Sistema de Aire Acondicionado, con una inversión de Seiscientos Millones con Cero Céntimos (Bs. 600.000.000,00).
13. Se invirtió Ochenta y Ocho Millones con Cero Céntimos (Bs.88.000.000,00) para independizar el sistema de aguas de lluvias del sistema de aguas servidas del edificio anexo, así como para la construcción y reparación de taquillas que conforman la red de cloacas.
14. Reacondicionamiento y mejora de oficinas y baños de la nueva Sala de Conferencia, ubicada en el piso 5 del edificio sede, con la inversión de cuarenta y dos millones (Bs. 42.000.000,00).
15. Se realizó el levantamiento, diagnostico y diseño de las instalaciones del sistema eléctrico de alta y baja tensión, con una inversión de Ciento Un Millones con Cero Céntimos (Bs. 101.000.000,00)

Sede “Hotel San Cristóbal”

1. Reacondicionamiento y mejora de las habitaciones, baños y pasillos que conforman el Hotel Incret San Cristóbal, con una inversión de Seiscientos Noventa y Nueve Millones Novecientos Noventa y Nueve Mil Novecientos Noventa y Nueve con Noventa y Nueve Céntimos (Bs. 699.999.999,99).
2. Construcción del Sistema Fijo contra Incendio, con la inversión de Doscientos Veinticinco Millones con Cero Céntimos (Bs. 225.000.000,00).

Bahía De Patanemo

Estudio de suelo donde se encuentra ubicado el Centro Vacacional “Bahía de Patanemo”, a fin de determinar sus condiciones físicas, en miras de construir infraestructuras adecuadas y aptas, para brindar el servicio de recreación y alojamiento, con una inversión de Setenta y Ocho Millones con Cero Céntimos (Bs. 78.000.000,00).

FICHA DE PROYECTO

OBJETIVO ESTRATÉGICO: Avanzar en Conformación de la Nueva Estructura Social						
POLÍTICA: Garantizar una seguridad social para todos y para todas ampliando la calidad y cobertura de sus prestaciones						
ENUNCIADO DEL PROYECTO: Rehabilitación, Recuparación, mantenimiento y Donación de las Instalaciones Turísticas, Culturales y recreativas, que conforman el Patrimonio del Incret.						
ORGANO O ENTE EJECUTOR: Instituto Nacional de Capacitación y Recreación de los trabajadores						
LOCALIZACIÓN: Estados: Miranda, Vargas, Carabobo y Táchira.						
DESCRIPCIÓN DEL PROYECTO: Mejorar las instalaciones turísticas, recreativas, y culturales que conforman el patrimonio del Incret						
Inicio:	01/01/2007	Monto Total Proyecto (En Bolívars)		Financiamiento (En Bolívars)		
Fin	31/12/2007	27.764.185.451,49		Aprobado 2007: 27.764.185.451,49 Ejectuado 2007: 27.764.185.451,49 Aprobado Total: 27.764.185.451,49 Ejectutado Total: 27.764.185.451,49		
% de Avance Físico del Proyecto:		2007	100%			
		Total	100%			
Fuentes de Financiamiento del proyecto	Fuente	Recursos Ordinarios	Recursos Propios	Crédito Adicional		
	Monto Aprobado (En Bolívars)	24.106.406.139,00	3.657.779.312,69			
Bien o Servicio (Meta Total)	Meta Física 2007	Ejecución Física 2007	%	Meta Financiera 2007	Ejecución Financiera 2007	%
Obras Civiles	53	53	100	27.764.185.451,49	27.764.185.451,49	100

FICHA DE PROYECTO

OBJETIVO ESTRATÉGICO: Avanzar en Conformación de la Nueva Estructura Social					
POLÍTICA: Garantizar una seguridad social para todos y para todas ampliando la calidad y cobertura de sus prestaciones					
ENUNCIADO DEL PROYECTO: Servicio de asesoramiento y divulgación de la recreación, como utilización del tiempo libre, descanso y turismo social, a través del desarrollo de los programas de actividades, dirigidos a los trabajadores y sus familiares.					
ORGANO O ENTE EJECUTOR: Instituto Nacional de Capacitación y Recreación de los trabajadores					
LOCALIZACIÓN: Distrito Capital y los Estados: Miranda, Vargas, Carabobo, Aragua, Mérida, Sucre, Bolívar, guárico, Falcón, Nueva Esparta y Táchira.					
DESCRIPCION DEL PROYECTO: Servicio de asesoramiento y divulgación de la recreación, como utilización del tiempo libre, descanso y turismo social, a través del desarrollo de los programas de actividades, dirigidos a los trabajadores y sus familiares.					

Inicio:	01/01/2007	Monto Total Proyecto (En Bolívares) 10.347.030.381,00	Financiamiento (En Bolívares)		
Fin	31/12/2007		Aprobado 2007: 10.347.030.381,00 Ejectuado 2007: 10.347.030.381,00 Aprobado Total: 10.347.030.381,00 Ejectutado Total: 10.347.030.381,00		

% de Avance Físico del Proyecto:	2007	100%
	Total	100%

Fuentes de Financiamiento del proyecto	Fuente	Recursos Ordinarios	Recursos Propios	Crédito Adicional
	Monto Aprobado (En Bolívares)	8.339.799.136,00	882.231.245,00	

Bien o Servicio (Meta Total)	Meta Física 2007	Ejecución Física 2007	%	Meta Financiera 2007	Ejecución Financiera 2007	%
Personas	1.350.000	1.978.861	147	10.347.030.381,00	10.347.030.381,00	100

V. INGRESOS PROPIOS DEVENGADOS

A través de los servicios de alojamiento prestados en las Colonias Vacacionales, Hoteles y Sedes, así como de los servicios turísticos, culturales y recreacionales, incluyendo concesiones y alquileres de espacios físicos, los ingresos propios del Incret, durante el año 2007, ascendieron a Cuatro Mil Trescientos Cuarenta y Un Millones Cincuenta y Ocho Mil Ciento Noventa y Cinco con Cincuenta Céntimos (4.341.058.195,50 Bolívares).

VI. OBSTÁCULOS

En el primer semestre del año, algunas de las obras civiles que constituyen el proyecto de “Rehabilitación, Recuperación, Mantenimiento y Dotación de las Instalaciones del Incret (II Fase)”, fueron reprogramadas e incluidas en el segundo semestre del año para su ejecución, debido a la gran escasez de insumos (materiales de Construcción) presentada en el mercado durante esa época, además de los factores climatológicos suscitados en la referida época.

VII. LÍNEAS Y PLANES DE ACCIÓN PARA EL EJERCICIO FISCAL 2008

ÁREA ESTRATÉGICA

DIRECTRIZ: Suprema Felicidad Social.

POLÍTICA

Garantizar el disfrute del tiempo libre de los Trabajadores y Trabajadoras y sus familiares, así como a personas de escasos recursos económicos y de la tercera edad, a través de la recreación y el turismo social en el marco de la LOPCYMAT.

PROYECTO

Planificar, desarrollar y promover los eventos culturales, recreacionales y de turismo social, para el fortalecimiento de la calidad de vida de los trabajadores y sus familiares, así como de las personas de escasos recursos económicos y de la tercera edad, (Fase III). En concordancia con las Líneas Generales del Plan de Desarrollo Económico y Social de la Nación 2007-2013, dentro de la directriz "Suprema Felicidad Social". Gestión centrada en la política nacional de prevención, salud y seguridad laboral, con el fin de incorporar la utilización del tiempo libre, descanso, recreación y turismo social. Este proyecto se enmarca en los motores: 3er Moral y Luces: " Educación con Valores Sociales hacia el Turismo Social"; y 5to Explosión del Poder Comunal: " Democracia Protagónica Revolucionaria y Socialista de los derechos de los trabajadores y trabajadoras, en el disfrute del tiempo libre y ocio productivo". ArtículoS 11, 102, 103 y 104 de la LOPCYMAT.

Objetivo: Garantizar a los trabajadoras y trabajadores el derecho del esparcimiento, con la utilización del tiempo libre, de descanso y ocio productivo, en pro de mejorar su calidad de vida, aumentar su crecimiento personal, con el acceso a los servicios turísticos sociales, culturales y recreativos que ofrece el Incret.

Meta: Atender 1.267.000 Personas

Presupuesto: Bs. 16.249.860.000,00

Impacto: Mayor número de Trabajadores y Trabajadoras con posibilidad de acceder a los servicios de turismo social, recreación y cultura que presta el Incret.

Responsable: Dirección de Promoción, Turismo y Cultura Laboral: T .S .U Ana Cristina Caciques.

ÁREA ESTRATÉGICA

DIRECTRIZ: Modelo Productivo Socialista

POLÍTICA

Ampliar la capacidad física de las Infraestructuras del Incret, a través de la recuperación, acondicionamiento y conservación de sus espacios físicos y áreas verdes que las constituyen. Las cuales serán destinadas a la recreación, la utilización del tiempo libre el descanso y el turismo social para facilitar el desarrollo e incentivo de los programas destinados para la mayor utilización del tiempo, del descanso y del ocio productivo de los trabajadores y trabajadoras.

PROYECTO

Rehabilitación, recuperación, mantenimiento y dotación de las instalaciones turísticas, culturales y recreativas, que conforman el patrimonio del Incret (Fase III). Artículo 110 de la LOPCYMAT. En concordancia con las Líneas Generales del Plan de Desarrollo Económico y Social de la Nación 2007-2013, dentro de la directriz “Modelo Productivo Socialista”.

Objetivo: Aumentar la capacidad física de las colonias vacacionales y hoteles, a través de la recuperación de las instalaciones del Incret, de manera que permita incluir a mayor número de trabajadoras y trabajadores en el servicio que se presta a través de las mismas.

Meta: Realizar 53 Obras Civiles

Presupuesto: Bs.19.249.860.000,00

Impacto: Incremento de la capacidad de Atención en el servicio de Alojamiento, a través de las Instalaciones del Incret.

Responsable: Coordinación de Proyectos; Ingeniero: Yamilet T Salazar.

VIII. ANEXOS

METAS FÍSICAS ALCANZADAS

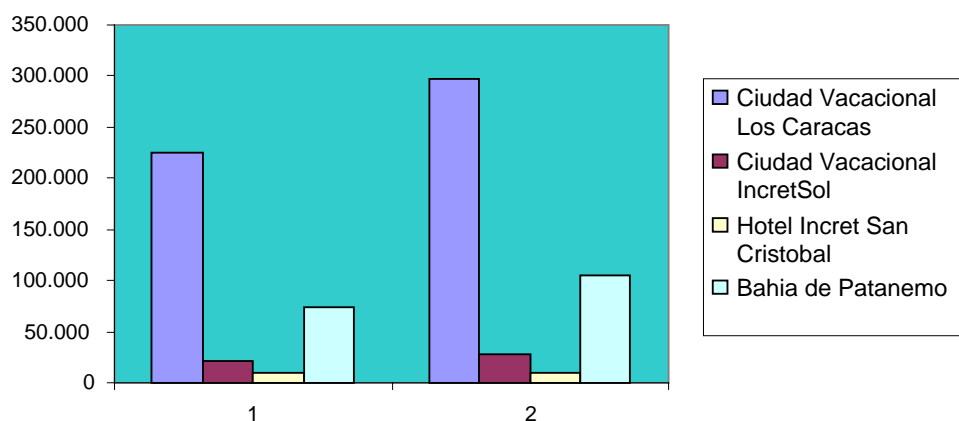
CUADRO Nº 01

POBLACIÓN ATENDIDA POR SEMESTRE, SEGÚN CENTRO VACACIONAL AL 31/12/2007

Centros Vacacionales	Personas Atendidas		
	Primer Semestre	Segundo Semestre	Total
Ciudad Vacacional Los Caracas	225.084	297.095	522.179
Ciudad Vacacional IncretSol	21.950	27.812	49.762
Hotel Incret San Cristóbal	9.360	10.324	19.684
Bahía de Patanemo	73.450	105.156	178.606
TOTAL	329.844	440.387	770.883

FUENTE: Dirección de Promoción, Turismo y Cultura Laboral
Matriz de Ejecución de Metas Físicas Consolidadas por Proyecto año 2007

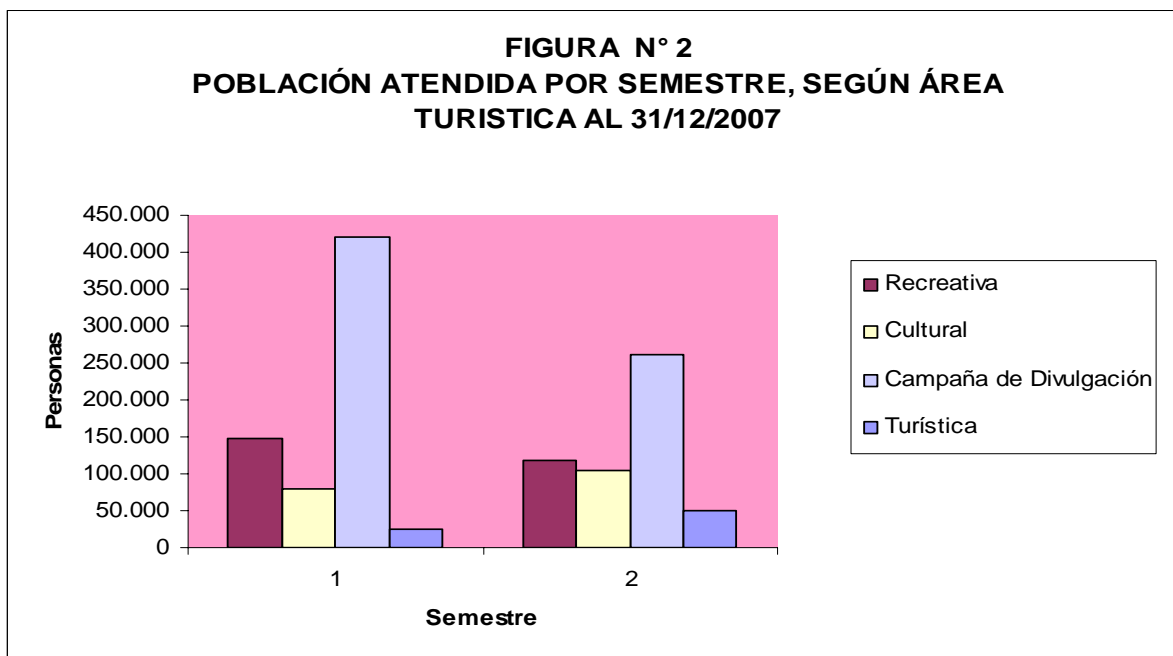
FIGURA Nº 1
POBLACIÓN ATENDIDA POR SEMESTRE, SEGÚN CENTRO VACACIONAL AL 31/12/2007



CUADRO Nº 02
POBLACIÓN ATENDIDA POR SEMESTRE, SEGÚN ÁREA
TURÍSTICA AL 31/12/2007

Áreas Turísticas	Personas Atendidas		
	Primer Semestre	Segundo Semestre	Total
Turística	25.420	49.863	75.283
Recreativa	147.267	119.294	266.561
Cultural	79.950	105.166	185.116
Campana de Divulgación	420.520	261.150	681.670
TOTAL	673.157	535.473	1.412.326

FUENTE : Dirección de Promoción, Turismo y Cultura Laboral.
 Matriz de Ejecución de Metas Físicas Consolidadas por Proyecto año 2007

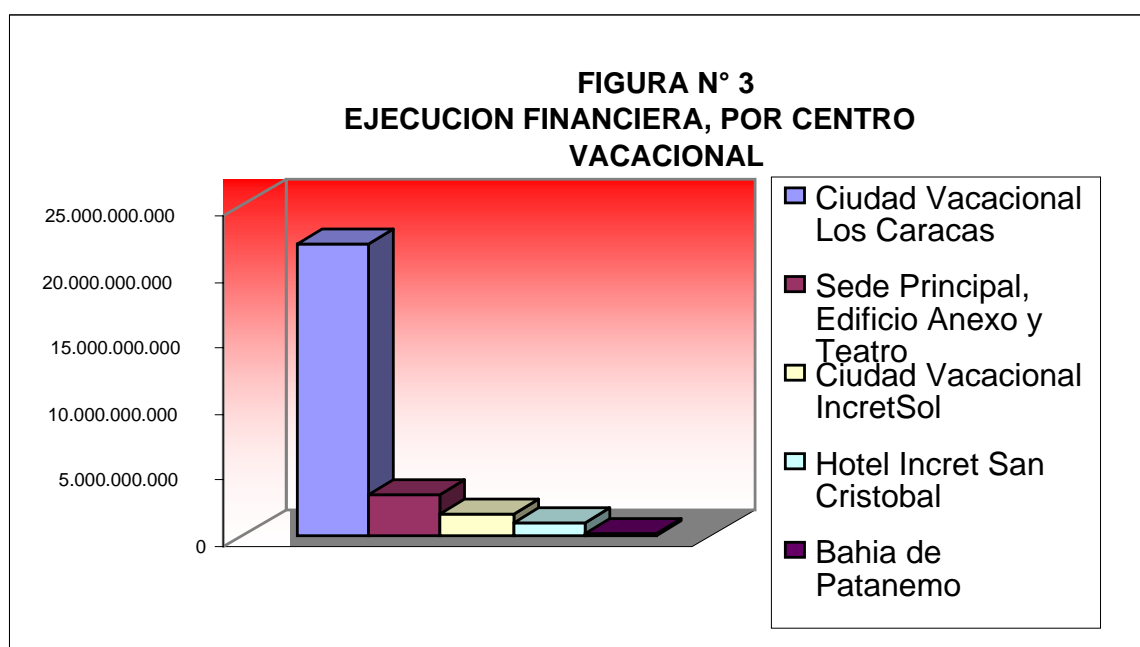


CUADRO N° 03

**EJECUCIÓN FINANCIERA DEL PRESUPUESTO DE GASTO-
RECUPERACIÓN DEL PATRIMONIO DEL INCRET, SEGÚN CENTROS
VACACIONALES AL 31/12/2007**

Centros Vacacionales	Ejecución Financiera		
	Programado	Ejecutado	Ejecución Financiera
Ciudad Vacacional Los Caracas	22.076.246.229	22.076.246.229	100
Sede Principal, Edificio Anexo y Teatro	3.071.573.514	3.071.573.514	100
Ciudad Vacacional IncretSol	1.613.365.709	1.613.365.709	100
Hotel Incret San Cristóbal	925.000.000	925.000.000	100
Bahía de Patanemo	78.000.000	78.000.000	100
TOTAL	27.764.185.451	27.764.185.451	100

FUENTE: Coordinación de Proyecto
Control de obras en Ejecución año 2007



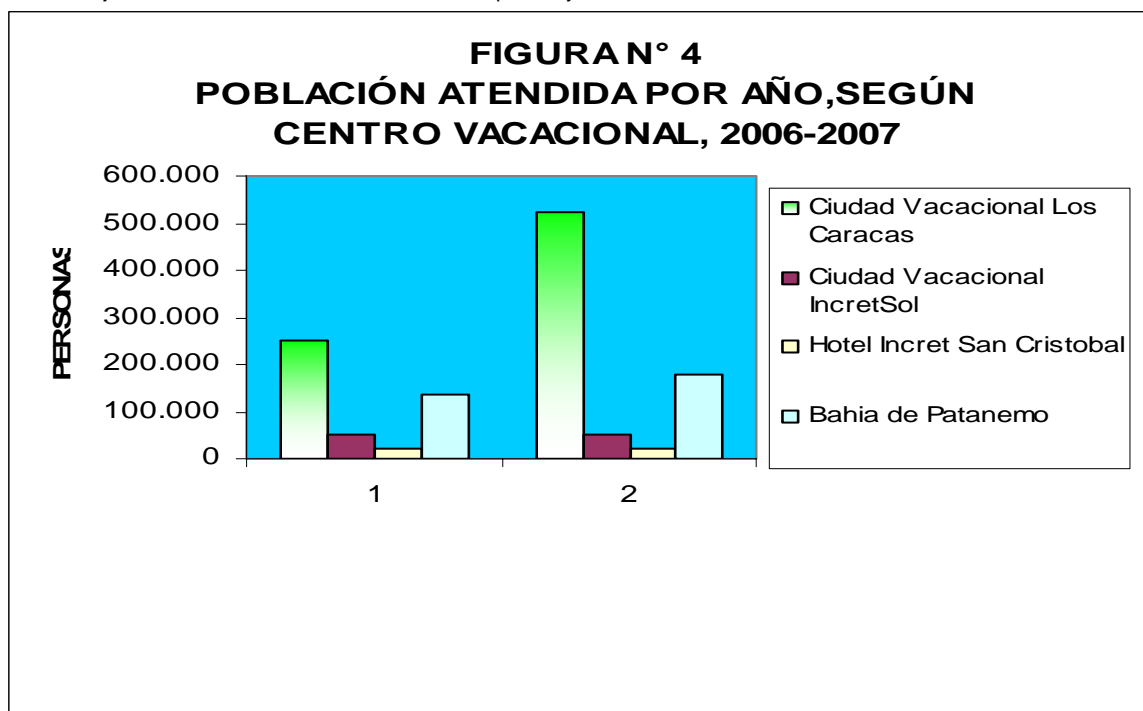
CUADRO Nº 04

POBLACIÓN ATENDIDA POR AÑO, SEGÚN CENTRO VACACIONAL
2006-2007

Centros Vacacionales	Personas Atendidas	
	Año 2006	Año 2007
Ciudad Vacacional Los Caracas	250.178	522.179
Ciudad Vacacional IncretSol	52.543	49.762
Hotel Incret San Cristóbal	22.790	19.684
Bahía de Patanemo	135.105	178.606
TOTAL	460.616	770.883

FUENTE: Dirección de Promoción, Turismo y Cultura Laboral

Matriz de Ejecución de Metas Físicas Consolidadas por Proyecto año 2006-2007

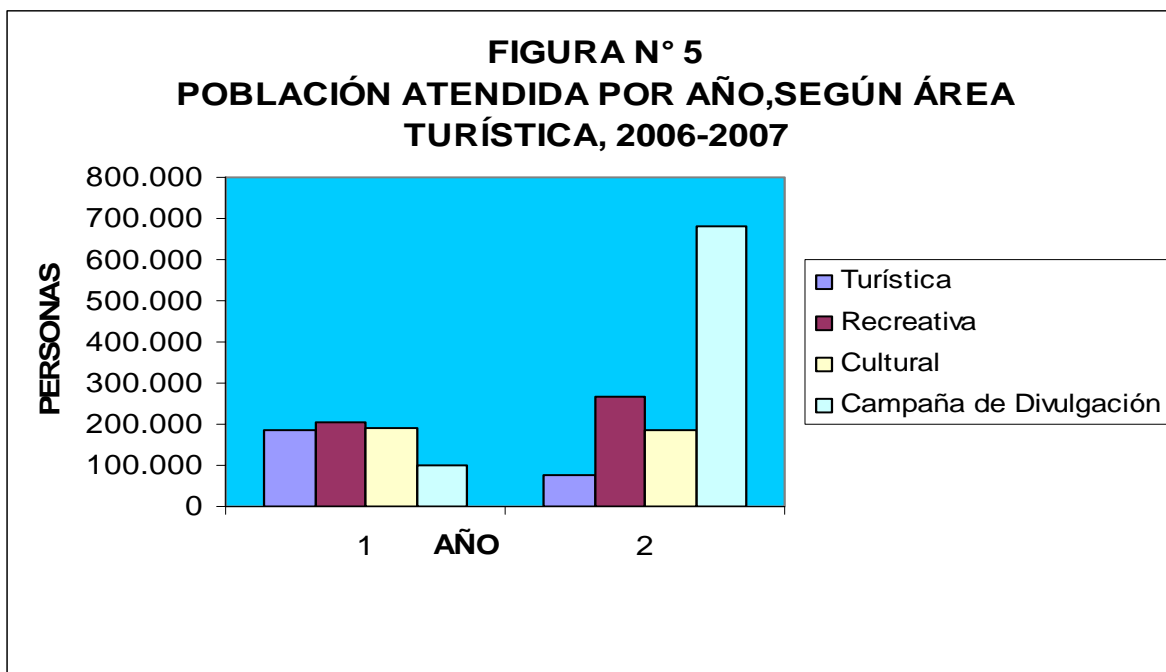


CUADRO Nº 05

POBLACIÓN ATENDIDA POR AÑO, SEGÚN ÁREA TURÍSTICA,
2006-2007

Áreas Turísticas	Personas Atendidas	
	Año 2006	Año 2007
Turística	184.706	75.283
Recreativa	205.682	266.561
Cultural	189.558	185.116
Campaña de Divulgación	100.000	681.670
TOTAL	679.946	1.412.326

FUENTE : Dirección de Promoción, Turismo y Cultura Laboral.
Matriz de Ejecución de Metas Físicas Consolidadas por Proyecto año 2006-2007



LOGROS ALCANZADOS **Proyecto**

RECORDAR ES VIVIR



TURISMO SOCIAL



ACUERDOS INTERINSTITUCIONALES DE SEGURIDAD SOCIAL- ALÓ PRESIDENTE MINPPTRASS-IVSS-INPSASEL-INCRET

ANEXO

CUENTA 2007

En correspondencia a la Gaceta Oficial N° 352.024 de
fecha 16 de Enero de 2007

INFORMACIÓN MENSUAL DE INGRESOS
(Millones de Bolívars)

**1. DENOMINACIÓN DEL ENTE: INSTITUTO NACIONAL DE CAPACITACIÓN Y RECREACIÓN
DE LOS TRABAJADORES (INCRET)**

Fecha
13-Dic-07

2.ORGANO/ENTE EMISOR DE LOS RECURSOS: MINISTERIO DEL PODER POPULAR PARA EL TRABAJO Y SEGURIDAD SOCIAL

3. PRESUPUESTO: AÑO 2007

4.RAMOS Y RUBROS

5.MESES	6.MONTO				
	DEVENGADO	RECAUDADO			
		RECURSOS PROPIOS	TRANSFERENCIA	OTROS INGRESOS	TOTAL
Enero		79,95	3.392,73	42,80	3.515,47
Febrero		79,30	3.392,73	40,04	3.512,07
Marzo		135,71	3.392,73	60,12	3.588,56
Abril		83,20	3.392,73	71,65	3.547,58
Mayo		118,36	3.392,73	72,63	3.583,72
Junio		133,07	3.392,73	50,67	3.576,47
Julio		1.480,49	3.392,73	90,91	4.964,12
Agosto		1.530,02	3.392,73	97,98	5.020,73
Septiembre		304,09	3.392,73	89,36	3.786,17
Octubre		131,66	4.274,96	91,74	4.498,35
Noviembre		172,84	3.392,73	82,72	3.648,29
Diciembre		120,18	3.392,73	82,72	3.595,62
		4.368,88	41.594,95	873,32	46.837,15

7.FIRMAS AUTORIZADAS

<p>_____</p> <p>MÁXIMA AUTORIDAD O DELEGADO</p>	<p>_____</p> <p>JEFE DE LA UNIDAD ADMINISTRATIVA</p>
---	--

ORGANISMO INSTITUTO NACIONAL PARA LA CAPACITACION Y RECREACION DE LOS TRABAJADORES (INCRET) BALANCE GENERAL PARA LOS AÑOS TERMINADOS AL 31/12/2007 Y 31/12/2006 (EXPRESADO EN MILLONES DE BOLÍVARES)			
	2007 EN MM Bs.	2006 EN MM Bs.	DIFERENCIAS EN MM Bs.
ACTIVO	109.871	91.961	17.909
ACTIVO CIRCULANTE	16.808	23.112	-6.304
- Activo Disponible	11.240	9.273	1.967
Caja	49	11	37
Bancos Públicos	9.456	4.233	5.223
Bancos Privados	1.735	5.029	-3.294
Bancos del Exterior	0	0	0
Inversiones Temporales	0	0	0
- Activo Exigible	5.569	13.839	-8.271
Cuentas Comerciales por Cobrar a Corto plazo	479	599	-120
Menos: Previsión para Cuentas Incobrables	44	479	-434
Cuentas a Cobrar - Comerciales Netas	435	121	314
Otras Cuentas por Cobrar a Corto Plazo			
Efectos Comerciales por Cobrar a Corto Plazo			
Inversiones Financieras en Títulos y Valores a Corto Plazo			
Préstamos por Cobrar a Corto Plazo			
Fondo en Anticipo			
Fondo en Bienes en Fideicomiso	4.610	12.640	-8.030
Anticipos a Proveedores a Corto Plazo			
Anticipos a Contratistas por Contratos de Corto Plazo			
Otros gastos pagados por anticipado			
Fondos en Avance			
Rentas por Recaudar a Corto Plazo			
- Activo Realizable	0	0	0
Inventario de Materia Prima			
Inventario de Productos Terminados			
Inventario de Productos en proceso			
Inventario de Mercancia			
Inventario de Materiales y Suministro			
- Otros Activos Circulantes			
ACTIVO NO CIRCULANTE	174.282	134.663	39.619
- Cuentas y Efectos por Cobrar a Mediano y Largo Plazo			
- Inversión Financiera a Largo Plazo			
Inversiones Financieras en Acciones y Participaciones de Capital a Largo Plazo			
Inversiones Financieras en Títulos y Valores a Largo Plazo			
Préstamos por Cobrar a Largo Plazo			
- Propiedad Planta y Equipo	73.852	61.915	11.937
Menos: Depreciación y Amortización Acumulada	6.844	2.820	4.024
- Propiedad Planta y Equipo Neto	67.008	59.095	7.913
Tierras y Terrenos Expropiados			
Edificios e Instalaciones Expropiados			
- Construcciones en Proceso de Bienes en Dominio Privado	26.578	10.833	15.745
- Construcciones en Proceso de Bienes en Dominio Público			
- Activos Intangibles			
Menos: Depreciación y Amortización Acumulada			
- Activos Intangibles Neto			
- Otros Activos no Circulantes (Detallar código y denominación)			
PASIVO	909	1.282	-373
PASIVO CIRCULANTE	909	1.282	-373
- Cuentas a Pagar a Corto Plazo	909	1.282	-373
- Efectos a Pagar a Corto Plazo			
- Deuda Pública a Corto Plazo (Detallar)			
- Otros Pasivos Circulantes			
- Provisiones			
Provisión para despidos			
Reservas técnicas			
Provisión para pérdida de inventario			
Provisiones Para Beneficios Sociales			
Otras provisiones			
PASIVO NO CIRCULANTE			
- Efectos por Pagar a Mediano y Largo Plazo			
- Deuda Pública a Largo Plazo			
Deuda Pública Interna por Prestamos por Pagar a Largo Plazo			
Deuda Pública Externa por Prestamos por Pagar a Largo Plazo			
- Otros Pasivos no Circulantes			
PATRIMONIO	108.962	90.680	18.282
CAPITAL SOCIAL	340	340	0
TRANSFERENCIAS DE CAPITAL INTERNAS RECIBIDAS DEL SECTOR PRIVADO (DETALLAR)			
RESERVAS			
- Reservas Legales y Estatutarias			
SUPERAVIT NO DISTRIBUIDO - DEFICIT ACUMULADO	108.621	90.340	18.282
- Resultado Acumulados de Ejercicios Anteriores	90.244	53.281	36.962
- Resultado del Ejercicio	18.282	36.962	-18.680
- Superávit por Donación	96	96	0
- Ajustes de ejercicios anteriores			
PASIVO + PATRIMONIO	109.871	91.961	17.909

ORGANISMO
INSTITUTO NACIONAL PARA LA CAPACITACIÓN Y RECREACIÓN DE LOS TRABAJADORES (INCRET)
ESTADO DE RESULTADOS
PARA LOS AÑOS TERMINADOS AL 31/12/2007 Y 31/12/2006
(EXPRESADO EN MILLONES DE BOLÍVARES)

	2007 EN MM DE Bs.	2006 EN MM DE Bs.	DIFERENCIAS EN MM DE Bs.
1. Ingresos Corrientes	46.837,15	58.039,50	-11.202,34
a. Transferencias y Donaciones Corrientes	41.594,95	54.937,76	-13.342,81
- Del Sector Privado (Detallar Código y Denominación)			
- Del Sector Público			
De la República	41.594,95	54.537,76	-12.942,81
De los Entes Descentralizados sin Fines Empresariales (*)	0,00	400,00	-400,00
Entes Descentralizados con Fines Empresariales Petroleros			
Del Poder Estatal			
Del Poder Municipal			
- Del Exterior			
De Instituciones sin Fines de Lucro			
De Gobiernos Extranjeros			
De Organismos Internacionales			
b. Ingresos por Actividades Propias	4.469,18	2.564,05	1.905,13
- Venta Brutas de Bienes (Detallar)			
- Venta Brutas de Servicios (Detallar)	4.469,18	2.564,05	1.905,13
- Ingresos no Tributarios (Detallar Código y Denominación)			
c. Otros Ingresos Corrientes	773,02	537,68	235,34
- Ingresos por Aportes y Contribuciones a la Seguridad Social			
- Ingresos de la Propiedad			
Intereses por Depósitos a la vista	773,02	537,68	235,34
Intereses de Títulos y Valores			
Otros ingresos de la propiedad (Detallar)			
- Otros Ingresos Diversos (Detallar Código y Denominación)			
2. Gastos Corrientes	28.555,16	21.077,23	7.477,94
a. Gastos de Consumo	24.203,03	18.201,86	6.001,17
- Gastos de Personal	11.573,38	8.278,10	3.295,28
- Materiales, Suministros y Mercancías	2.611,37	2.272,52	338,85
- Servicios no Personales	10.018,29	7.651,24	2.367,04
- Variación de Inventarios			
Inventario de Materia Prima			
Inventario de Productos Terminados			
Inventario de Productos en proceso			
Inventario de Mercadería			
Inventario de Materiales y Suministro			
Inventario de Semovientes			
Otros Gastos	4.033,30	2.601,80	1.431,50
Depreciación	4.031,58	2.106,30	1.925,28
Amortización			
Intereses por Operaciones Financieras			
Pérdida por Cuentas Incobrables	0,00	479,50	-479,50
Pérdidas Ajenas a la Operación	1,72	16,01	-14,29
Descuentos, Bonificaciones y Devoluciones			
b. Otros Gastos Corrientes	318,83	273,57	45,26
- Transferencias y Donaciones			
Transferencias Corrientes Internas al Sector Privado			
Transferencias Corrientes Internas al Sector Público	318,83	273,57	45,26
Otras Transferencias Corrientes Diversas			
- Indemnizaciones y Sanciones Pecuniarias			
3. Resultado del Ejercicio (3 = 1 - 2)	18.281,99	36.962,27	-18.680,28

FORMA: 8

ESTADO DE MOVIMIENTO DE LAS CUENTAS DE PATRIMONIO
Al 31 de diciembre del 2007
(Expresado en millones de Bolívares)

	Resultados acumulados En MM de Bs.	Total Patrimonio En MM de Bs.
SALDO al 31 de diciembre de 2006	<u>57.534,14</u>	<u>90.679,66</u>
Resultado del Ejercicio 2007 ESTIMADO	18.281,99	18.281,99
SALDO al 31 de diciembre de 2007 ESTIMADO	75.816,13	<u><u>108.961,65</u></u>

ORGANISMO
INSTITUTO NACIONAL PARA LA CAPACITACION Y RECREACION DE LOS TRABAJADORES (INCRET)
ESTADO DE FLUJO DE EFECTIVO
PARA LOS AÑOS TERMINADOS 31/12/2007 Y 31/12/2006
(EXPRESADO EN MILLONES DE BOLIVARES)

	2007	2006
Flujo de Efectivo Proveniente de Actividades Operativas:		
Utilidad antes de impuesto del Ejercicio	18.282	36.962
Ajustes para conciliar la Utilidad y el Efectivo Neto		
Provisto por Actividades Operativas:		
Amortizacion de Prepagados y provision	-434	479
Depreciacion	4.024	2.106
Cambios Netos en Operaciones de Activos y Pasivos:		
(Aumento) Disminuciones de Cuentas por Cobrar a Clientes	120	-107
(Aumento) Disminuciones de Cuentas por Cobrar Empleados		
(Aumento) Disminuciones de Inventarios		
(Aumento) Disminuciones Seguros Pagados por Anticipado		
(Aumento) Disminuciones Impuesto Retenido		
(Aumento) Disminuciones Otros Activos	-7.715	-15.765
(Aumento) Disminuciones Cuentas por Pagar Comerciales	-373	554
Ajustes		
(Aumento) Disminuciones Impuesto a los activos empresariales a pagar		
Efectivo Neto Provisto (Aplicado) por Actividades Operativas	13.904	24.230
Flujo de Efectivo Provenientes de Actividades de Inversion		
Adquisicion de Activos Fijos	-11.937	-19.945
Efectivo Neto Usado en Actividades de Inversion	-11.937	-19.945
Flujo de Efectivo Proveniente de Actividades de Financieras		
PRESTACIONES Y PREVISIÓN PERDIDA INVENTARIO	0	-6
Aumento de Capital Social		
Efectivo Neto Provisto por Actividades Financieras	0	-6
Aumento Neto en Efectivo y Equivalentes de Efectivo	1.967	4.279
Efectivo y Equivalente de Efectivo al Inicio del Ejercicio	9.273	4.994
Efectivo y Equivalente de Efectivo al Cierre del Ejercicio	11.240	9.273

FORMA: 9



INFORME DE GESTIÓN 2007
INSTITUTO VENEZOLANO DE LOS
SEGUROS SOCIALES

I. MARCO NORMATIVO INSTITUCIONAL

DENOMINACIÓN DEL ÓRGANO

Instituto Venezolano de los Seguros Sociales

MISIÓN

El Instituto Venezolano de los Seguros Sociales es una institución pública, cuya razón de ser es brindar protección de la Seguridad Social a todos los beneficiarios en las contingencias de maternidad, vejez, sobrevivencia, enfermedad, accidentes, incapacidad, invalidez, nupcias, muerte, retiro y cesantía o paro forzoso, de manera oportuna y con calidad de excelencia en el servicio prestado, dentro del marco legal que lo regula.

VISIÓN

El Instituto Venezolano de los Seguros Sociales, bajo la inspiración de la justicia social y de la equidad para toda la población, avanza hacia la conformación de la nueva estructura de la sociedad, garantizando el cumplimiento de los principios y normas de la Seguridad Social a todos los habitantes del país. El compromiso social y el sentido de identificación con la labor que se realiza, debe ser la premisa fundamental en todos los servicios prestados.

COMPETENCIAS

El Instituto Venezolano de los Seguros Sociales es un ente autónomo, adscrito al Ministerio del Poder Popular para el Trabajo y Seguridad Social, con personalidad jurídica y patrimonio propio, distinto e independiente del Fisco Nacional, cuya función es la de ejecutar políticas del Estado en materia de Seguridad Social Pública y Solidaria. Sus acciones están dirigidas hacia la atención de toda la población demandante de asistencia médica, hospitalaria y ambulatoria, garantizando el cumplimiento de los beneficios derivados de la implementación de programas de salud (Psicosocial, Educación Especial, Vitíligo, Epidemiología, y de Enfermedades de Alto Riesgo y Alto Costo) y los establecidos en el sistema de contingencia de Prestación Dineraria. Igualmente, la formación de Recursos Humanos en actividades de Docencia e Investigación y extensión en el área de Rehabilitación, a nivel nacional.

El Instituto Venezolano de los Seguros Sociales será sustituido progresivamente por la Nueva Institucionalidad desarrollada en la Ley Orgánica del Sistema de Seguridad Social. Mientras dure su transición se mantiene vigente la Ley del Seguro Social, en cuanto sus disposiciones no contraríen las normas establecidas en la L.O.S.S.S.

Al Instituto Venezolano de los Seguros Sociales le corresponde de acuerdo a la Ley del Seguro Social:

1. Administrar todos los ramos del Seguro Social Obligatorio y solucionar las cuestiones de principio de carácter general.
2. Ejercer las atribuciones que le acuerden la Ley del Seguro Social y su Reglamento.
3. Velar por la aplicación de las disposiciones legales y reglamentarias que rigen la materia.
4. Cumplir y hacer cumplir todo lo relacionado con el régimen de cotizaciones y prestaciones.

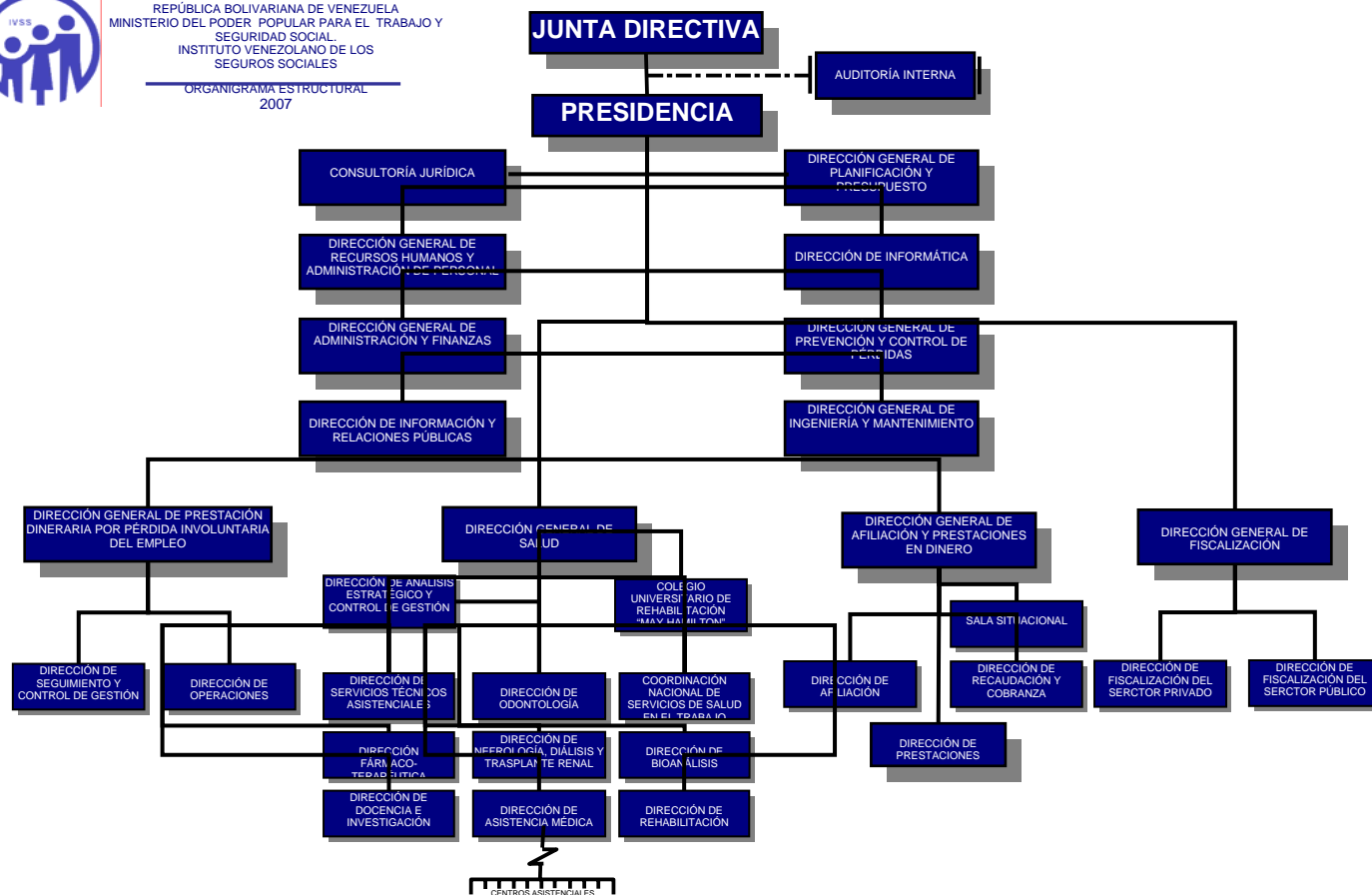
De acuerdo al Reglamento de la Ley del Seguro Social, será responsabilidad del Instituto:

1. Preparar las estadísticas, tanto vitales como de salud; realizar los estudios en relación con la población asegurada, no asegurada, beneficiaria; y en general, todas las investigaciones que sean necesarias para la aplicación progresiva de la Ley del Seguro Social a las nuevas regiones del país, categorías de empresas o grupos de patronos y trabajadores.
2. Recomendar al Ejecutivo Nacional las reformas que crea conveniente en los ramos del Seguro Social.
3. Organizar y dar funcionamiento a las Cajas Regionales, Sucursales y Agencias, así como cualquier otra dependencia, de acuerdo con la importancia de la respectiva zona donde se aplique el Seguro Social Obligatorio.
4. Realizar los estudios que se requieran para establecer, de conformidad con la Ley, los sistemas de percepción de cotizaciones y de otorgamiento de prestaciones.

El Instituto Venezolano de los Seguros Sociales adscrito al Ministerio del Poder Popular para el Trabajo y Seguridad Social, está encargado de la administración y control de todos los ramos del Seguro Social conforme a las atribuciones establecidas en la Ley del Seguro Social y su Reglamento General.



REPÚBLICA BOLIVARIANA DE VENEZUELA
MINISTERIO DEL PODER POPULAR PARA EL TRABAJO Y
SEGURIDAD SOCIAL
INSTITUTO VENEZOLANO DE LOS
SEGUROS SOCIALES
ORGANIGRAMA ESTRUCTURAL
2007



División de Desarrollo Institucional

III. LINEAS DE ACCIÓN

OBJETIVO ESTRATÉGICO

Avanzar en la Conformación de la ***Nueva Estructura Social***

Este objetivo consiste en la generación e inclusión de nuevas formas de organización social, económica y política en donde la cohesión social va a depender solo de las acciones conscientes individuales y colectivas que se realicen en la sociedad, a fin de alcanzar la construcción de un nuevo modelo democrático de participación popular, a través de Unidades de Batalla Endógenas, las cuales son instancias de organización social, que deben estar activadas permanentemente para trabajar en pro del desarrollo endógeno e impulsar la participación para la solución de problemas, así como la articulación y seguimiento de las metas trazadas en el Nuevo Mapa Estratégico de la Nación.

Unido a este objetivo, la universalización del disfrute de los derechos sociales, combatir la inequidad social, erradicar la exclusión y combatir la pobreza, aumentar la eficiencia del sistema integral de salud pública, promover programas de prevención de enfermedades endémicas, fortalecer la identidad, la autoestima y la autogestión de los Pueblos Indígenas, constituyen propósitos fundamentales, todo ello sustentado en la aplicación de herramientas para su logro, entre las cuales encontramos aspectos como, mejora del conocimiento estadístico de las condiciones de vida, avance hacia el salario social, planes específicos de inserción laboral, reforma del sistema de seguridad social, programas de inserción para los niños de la calle, fortalecimiento y consolidación de las misiones sociales, apoyo y mejoramiento de la misión vuelvan caras, implementación de las mesas técnicas de servicio, lucha contra el abandono escolar.

De acuerdo a lo expuesto el Instituto Venezolano de los Seguros Sociales se vincula al objetivo estratégico antes descrito, por lo cual se planearon y pusieron en práctica las siguientes políticas:

POLÍTICA

Modernizar los sistemas de afiliación, recaudación y autoliquidación para atender a empresas, población trabajadora, cesantes y con características especiales que cumplan con los requisitos de Ley para obtener la indemnización diaria, paro forzoso y pensión a que tienen derecho y para lo cual se debe normalizar el proceso de otorgamiento de las mismas en forma oportuna.

Esta política busca insertar a todos los venezolanos, sin excepción, dentro del sistema de Seguridad Social, a través de métodos administrativos eficaces y procedimientos oportunos que permitan la optimización de dicho Sistema y alcanzar el equilibrio social, que garantice el derecho de los ciudadanos y ciudadanas del disfrute de una excelente calidad de vida a través de la prestación de servicios de salud.

Así mismo, mediante esta política se protege al trabajador en tiempo de contingencias: vejez, invalidez, incapacidad, sobreviviente, muerte y desempleo, mediante una prestación en dinero temporal o de por vida que garantiza al ciudadano una seguridad inmediata o futura, además de atender oportunamente las disposiciones de los Decretos Presidenciales en materia de pensiones ajustadas al salario mínimo y dirigidas a un futuro al derecho a la pensión como ciudadano y no solo como trabajador.

POLÍTICA

Garantizar el derecho a la salud a toda la población, como bien de interés público, que promueva una mejor calidad de vida.

La política en materia de salud compromete a la institución a garantizar el derecho de todo ciudadano, a recibir una atención médica integral que contribuya a elevar su calidad de vida, mediante acciones de prevención de enfermedades, asistencia

curativa adecuada y oportuna, y acceso universal a los servicios de salud gratuita a toda la población, sin discriminación de clase, credo, condición social, económica, con independencia de su afiliación o no al seguro social y atendiendo la diversidad cultural, lingüística y de género.

POLÍTICA

Garantizar en condiciones óptimas las infraestructuras físicas de las Unidades Administrativas y Médico Asistenciales del IVSS.

Esta política esta dirigida a la consecución del bienestar colectivo, mediante el fortalecimiento de la infraestructura institucional que incluyen mantenimiento, mejora y equipamiento de las edificaciones hospitalarias, ambulatorias y administrativas del IVSS, de manera de brindar un eficiente servicio y de calidad tanto en materia de salud como en prestaciones dinerarias para las diferentes contingencias a las que se enfrentan los ciudadanos.

IV. LOGROS DE LA INSTITUCIÓN

POLÍTICA

Modernizar los sistemas de afiliación, recaudación y autoliquidación para atender a empresas, población trabajadora, cesantes y con características especiales que cumplan con los requisitos de Ley para obtener la indemnización diaria, paro forzoso y pensión a que tienen derecho y para lo cual se debe normalizar el proceso de otorgamiento de las mismas en forma oportuna.

LOGROS

El Instituto Venezolano de los Seguros Sociales ha venido ejecutando y dando continuidad al conjunto de programas y desarrollos previstos, para fortalecer la autogestión a través de Sistemas de Información eficientes que contribuyen a mejorar los procesos administrativos. Para el año 2007 de acuerdo a la acción estimuladora del IVSS hacia las empresas, se logró la afiliación de 58.623 nuevas empresas y 907.274 nuevos trabajadores. Las empresas afiliadas al IVSS tanto para el sector público como para el privado arrojaron un resultado acumulado de 427.644 empresas y 4.438.946 trabajadores afiliados. Así mismo se logró obtener una recaudación, de Bs. 3.883.018.700.000,00 por concepto de cotizaciones obreros-patronales.

A fin de cumplir con la acción del Gobierno Bolivariano de Venezuela dirigida a dignificar a los ciudadanos, a través de su política social, el Instituto Venezolano de los Seguros Sociales, ingresó a su nómina de pensionados 224.323 nuevos beneficiarios por concepto de pensiones por las contingencias de Vejez, Invalidez, Sobreviviente e Incapacidad, de los cuales existen beneficiarios por vía regular que cumplen requisitos de edad y número de cotizaciones según el sistema de pensiones vigente y los que corresponden por Decretos Presidenciales Número 5.370 y 4.269. De esta manera el IVSS arroja una nómina de 1.208.300 pensionados (acumulado) por las diferentes contingencias, a los que se les

canceló una cantidad de Bs. 8.684.688.737.419,95, este monto incluye aguinaldos y comisión bancaria.

De igual manera se cumplió con el pago a los pensionados por convenios bilaterales, con España, Uruguay, Portugal e Italia, cancelando Bs. 824.370.762,00 a un total de 2.108 beneficiarios, cifra que se encuentra en el total acumulado por pensiones.

Así mismo el Instituto realizó pagos correspondientes a prestaciones dinerarias a corto plazo (indemnizaciones diarias), para un total de 33.056 reposos médicos, lo que representó erogaciones por un monto total de Bs. 12.654.995.691,00, dirigido a 19.155 beneficiarios de prestaciones por incapacidad temporal de tipo ambulatorio y de hospitalización, y reposos de Pre y Post natal, a través del sistema de pago directo al beneficiario, cabe destacar que los tipos de reposos cancelados por hospitalización y ambulatorios son por enfermedad común, maternidad, accidente de trabajo, accidente común y enfermedades profesionales, de esta manera el Instituto, está al día con los trabajadores que con esfuerzo contribuyen al engrandecimiento de este noble país.

Se procedió a la cancelación de los listados integrados y calificados de Prestación dineraria por pérdida involuntaria del empleo, correspondientes a los meses de Julio-Diciembre 2006 y Enero-Agosto 2007, otorgado a 44.480 beneficiarios por un monto total de Bs. 45.136.809.046,08. Es así como el IVSS, continua llevando a cabo la política de protección pasiva de los trabajadores desempleados en condición de cesantías forzadas, aptos y disponibles para el trabajo mediante el pago de una prestación dineraria en caso de pérdida involuntaria del empleo.

Esta prestación dineraria les permitirá mantener la capacidad adquisitiva en el período que se otorga la indemnización. De igual manera esta política social pública está orientada a mantener con altísimos niveles de efectividad, eficiencia y eficacia, el pago oportuno y periódico con destino a los trabajadores y trabajadoras cesantes que se adjudican la condición de beneficiarios de acuerdo a la nueva “Ley Del Régimen Prestacional De Empleo” y establecido en la Ley

Orgánica del Sistema de Seguridad Social, aprobada según Gaceta Oficial N° 38.281 de fecha 27-09-2005 de la República Bolivariana de Venezuela.

INSUMOS

Aplicación de los Decretos Presidenciales N° 5.370, que entró en vigencia el 30 de mayo de 2007, publicado en la Gaceta Oficial N° 38.694, mediante el cual se establece un programa excepcional y temporal, para que el IVSS, identifique y registre en su nómina de asegurados, a 50.000 mujeres mayores de 65 años de edad, venezolanas que vivan en el territorio nacional o extranjeras con residencia ininterrumpida en el país por lapso no menor de 10 años, y Decreto N° 4.269, que entró en vigencia el 02 de febrero de 2006 y fue publicado en la Gaceta Oficial N° 38.377, de fecha viernes 10 de febrero de 2006, mediante el cual se establece un programa excepcional y temporal, para garantizar el disfrute de las pensiones por vejez otorgadas por el IVSS, a los asegurados que tengan la edad de 60 años y aseguradas que tengan la edad de 55 años dándose respuesta a una gran población adulto mayor de encontrar unos ingresos seguros de por vida.

Los Decretos Presidenciales son programas excepcionales y temporales dirigidos a beneficiar a adultas y adultos mayores, garantizándoles una existencia digna y decorosa, en especial a los grupos más vulnerables de la población, por lo que el IVSS se adhiere al principio de proteger y enaltecer la persona humana a través de políticas institucionales que facilitan el cumplimiento de los mismos.

Mediante la implantación del “Modulo de Prestaciones Dinerarias”, donde se registró y presentó toda la información relacionada con los pagos realizados por concepto de prestaciones por las contingencias de vejez, sobreviviente, incapacidad, invalidez, convenios internacionales, pagos únicos, pensiones por vía de gracia, pensión alimentaría e indemnizaciones diarias por reposos médicos.

Se fiscalizaron 5.266 empresas a nivel nacional, con el fin de validar el cumplimiento de los deberes formales y materiales previstos en la Ley del Seguro Social y su Reglamento, los cuales se refieren a la presentación de declaraciones de empresas o patronos, inscripción de trabajadores en el Sistema de Seguridad

Social, declaración de sueldos y retenciones, cotizaciones obrero-patronales, libros contables y registros inherentes a la contribución especial de la Seguridad Social.

Se realizó Operativo de Gestión de Cobranzas, cuyo objetivo fue efectuar seguimiento a nivel nacional en las 44 Oficinas Administrativas, para garantizar el cumplimiento de las metas de recaudación, así mismo se unificó criterios en los procedimientos aplicados para la gestión de Cobranzas.

Se implementó el Modulo de Órdenes de Pago, con el cual se aplican los montos por concepto de pagos emitidos por los Organismos Públicos y Entes Adscritos de la Administración Centralizada por Aporte Patronal, Cotizaciones y Seguro de Paro Forzoso, actividad que no se procesaba desde el año 1997.

Se implementó el proceso automatizado que permite a las Oficinas Administrativas generar Constancias de No Afiliado a los Patronos y Empresas, que previa presentación de documentos probatorios no estén obligados a estar afiliados al IVSS. Esta Constancia podrá ser validada por el Fondo de Ahorro Obligatorio para la Vivienda y por el Ministerio del Poder Popular para el Trabajo y Seguridad Social, a través del Portal Institucional del IVSS.

Emisión de aproximadamente 2.157 reportes de cuenta individual para pacientes que requieren de tratamiento especializado de Hemodiálisis, Quimioterapia, HIV, Prótesis, Transplantes, y otros tratamientos, a objeto de que con la certificación de las mismas la Dirección General de Salud del Instituto, tramite los medicamentos y tratamientos médicos respectivos.

Participación de gran impacto a nivel nacional, en los operativos de divulgación en lo relativo a la afiliación de empresas, trabajadores, continuación facultativa, convenios de pago en las principales Alcabalas y Puestos Viales, durante los periodos de asuetos de Carnaval y Semana Santa.

Se realizó Jornada Especial, a nivel nacional, para la entrega de la Constancia de No Afiliado a las Cooperativas.

Asignación de 367 nuevos números patronales de Organismos de la Administración Pública Centralizada y Descentralizada, de igual manera se

cumplió con la verificación y control de 12.576 formas 14-90 (Certificados de Solvencias) del Instituto, consignadas ante CADIVI, las cuales se validaron en todo el territorio nacional, así mismo se otorgaron 619 constancias de cotizaciones de emigrantes hacia los países con convenio bilateral.

Mediante el Módulo de registro de Actas y Pagos del Sistema Integrado de Recaudación y Autoliquidación (SIRA), que permitió la transcripción de las Formas: 14-00 (actas de inspección en los conceptos de débitos, débitos no liquidables y débitos por diferencia de salario, créditos y actas de ajuste), mediante las cuales el Instituto pudo hacer un seguimiento exhaustivo de los registros realizados, así como también, por medida de seguridad, poder tener el conocimiento por medio de los usuarios del responsable de los datos incluidos en el sistema.

Se instaló en las Oficinas Administrativas del IVSS, en un 60 %, el Módulo de Procesamiento de Convenios de Pago. Este módulo permite la revisión y procesamiento de los Convenios de Pago suscritos por las empresas morosas con el IVSS y la carga masiva de expedientes de convenios en las Oficinas Administrativas, validando los registros de pago por concepto de inicial contra la data histórica de la Banca comercial a nivel nacional. También se desarrolló e implementó en las Oficinas Administrativas, un sistema de Registro de Solvencias, en el cual se transcriben las emitidas y permite a la Comisión de Administración de Divisas (CADIVI) y al Ministerio del Poder Popular para el Trabajo y Seguridad Social certificar la emisión de las mismas mediante un sistema de conexión/enlace, a través de la Dirección General de Informática. Mediante este sistema se otorgaron 143.394 Solvencias.

441 Empresas del Sector Privado, a nivel nacional, suscribieron Convenios de Pago con el Instituto Venezolano de los Seguros Sociales, cancelando por concepto de Inicial la cantidad de Bs. 11.020.545.205,65.

La Implementación del Sistema Automatizado por Pérdida Involuntaria del Empleo "SAPPIE", permitió agilizar la calificación y emisión de los listados de pago a nivel nacional.

POLÍTICA

Garantizar el derecho a la salud a toda la población, como bien de interés público, que promueva una mejor calidad de vida.

LOGROS

El Instituto Venezolano de los Seguros Sociales como Ente garante de Seguridad Social ha establecido acciones en materia de asistencia médica integral preventiva y curativa, en el marco de las políticas de salud instituidas por el Gobierno Bolivariano, es así como se coordinó la dotación, equipamiento y adecuación de las infraestructuras, de diversas unidades en los diferentes Centros Asistenciales a nivel nacional, logrando una productividad en la atención Hospitalaria y Ambulatoria de 10.481.722 pacientes, 172.629 Intervenciones Quirúrgicas, en programas de salud se brindó una atención mensual a 11.076 pacientes Nefrópatas, a través del Programa de Salud de Nefrología, Diálisis y Transplante, así mismo en Epidemiología se prestó asistencia médica aplicando más de 33.398 dosis a 18.718 personas en distintas jornadas realizadas durante el año 2007 a nivel nacional, se realizaron 838.773 Consultas Odontológicas, de igual manera se brindó atención Psico-Educativa Integral a 1.855 niños con discapacidad, se atendieron a 73.448 pacientes con diagnóstico de Vitíligo y otras Leucodermas, igualmente se brindaron 47.889 atenciones a una población con características especiales (psiquiátrica, geriátrica, custodiable, fármaco dependiente y con síndrome de inmuno deficiencia adquirida) en las 71 Instituciones prestatarias de servicios que mantienen convenio con el IVSS, mejorando su calidad de vida.

En materia de Docencia e Investigación, el Colegio Universitario de Rehabilitación “May Hamilton” egresó en el primer semestre del año 2007, 54 estudiantes, quienes culminaron su estudios en la especialidad de Fisioterapia y Terapia-Ocupacional.

INSUMOS

Se prestó un servicio público de carácter óptimo a la población; con el fin de lograr la defensa, fomento y restitución de la salud en todo el territorio nacional, para ello se realizaron fortalecimientos en lo concerniente al funcionamiento de los servicios con normas y tecnologías de punta en los diferentes Centros Asistenciales a nivel nacional, adscritos al Instituto Venezolano de los Seguros Sociales, entre los que podemos mencionar la adecuación y equipamiento de varias unidades de los siguientes Centros Asistenciales:

- Hospital “Dr. Miguel Pérez Carreño” Distrito Capital
- Hospital “Dr. José María Carabaño Tosta” Edo. Aragua
- Hospital Cardiológico “Dr. José Gregorio Hernández” Caracas
- Hospital “Dr. Domingo Guzmán Lander” Puerto La Cruz
- Hospital “Dr. Pastor Oropeza Riera” Edo-Lara
- Hospital “Dr. Juan Montezuma Ginnari” Edo-Trujillo
- Hospital “Dr. Tulio Carnevali Salvatierra” Edo- Mérida
- Hospital “Dr. Patrocinio Peñuela Ruiz” Edo- Táchira
- Hospital “Dr. Juan Daza Pereira”. Edo- Lara
- Hospital “Dr. Rafael Gallardo” Edo-Falcón
- Hospital Uyapar de Puerto Ordaz Estado Bolívar

El Gobierno Nacional a través del Instituto Venezolano de los Seguros Sociales sigue construyendo unidades especiales que prestan servicio gratuito de diálisis a los enfermos renales del país, que en la actualidad sobrepasan los 10.000 pacientes con esta patología a nivel nacional; con la finalidad de garantizar la atención médica a toda la población con problemas renales, se creó y reactivó los servicios de nefrología en los siguientes Centros Hospitalarios del IVSS:

- Con una inversión total de 3.062.872.115,98 bolívares en infraestructura y dotación de equipos, se inauguró la moderna Unidad Bolivariana de Hemodiálisis “Dr. Edgar Moglia” del Hospital “Dr. Luís Ortega” de Porlamar en el Estado Nueva Esparta, adscrito al Instituto Venezolano de los Seguros Sociales. Esta nueva área del hospital forma parte de las políticas del Gobierno Bolivariano, con la finalidad de garantizar la atención médica a toda la población, especialmente a las personas de escasos recursos, cuenta con 29 máquinas de alta tecnología, que atenderá en promedio a unos 58 pacientes diarios y 174 pacientes mensuales.
- En el Municipio Valera del Estado Trujillo se inauguró, la Unidad de Hemodiálisis en el Hospital “Juan Montezuma Ginnari”, con 18 equipos de alta tecnología japonesa, para realizar 54 diálisis diarias a 108 beneficiarios.
- En Punto Fijo, Estado Falcón se inauguró la Unidad de Hemodiálisis en el Hospital “Dr. Rafael Calles Sierra”, con 18 equipos, beneficiando a 108 enfermos renales.
- En el Estado Zulia se inauguró la Unidad de Hemodiálisis en el Hospital “Dr. Manuel Noriega Trigo”, con 18 equipos, beneficiando a 108 enfermos renales.
- En el Estado Barinas, se inauguró la Unidad de Hemodiálisis en el Hospital “Dr. Luís Razzetti”, con 20 equipos, beneficiando a 108 enfermos renales.
- En el Estado Anzoátegui se inauguró la Unidad de Hemodiálisis en el Hospital “Dr. Guzmán Lander”, con 18 equipos beneficiando a 108 enfermos renales.

Con las nuevas unidades inauguradas, el Instituto demuestra el compromiso social con el pueblo venezolano, fortaleciendo así el Sistema Público Nacional de Salud.

Es importante señalar que se ha venido trabajando en la conformación de un sistema de recolección de datos para analizar la actividad de las unidades de Diálisis (Intra y Extrahospitalarias), el cual se espera unificar con el registro venezolano de Diálisis y Trasplante, con la finalidad de contar con una base de datos de la población de pacientes en los programas de Hemodiálisis y Diálisis

Peritoneal, su distribución por unidades de diálisis y Entidad Federal, conocer el incremento mensual de nuevos pacientes, mejorar el método de Diálisis y la calidad del mismo, detectar problemas que ameriten atención específica, entre otros.

Con la finalidad de fortalecer los servicios hospitalarios y garantizar el oportuno y digno traslado de los pacientes, La Junta Directiva del IVSS entregó 17 ambulancias totalmente equipadas a Centros Asistenciales de todo el país. Las ambulancias de soporte básico, totalmente equipadas, fueron otorgadas a los Directores de los Centros Asistenciales del IVSS en la Región Capital, “Dr. José González Navarro”, ubicado en La Trinidad; Unidad de Psiquiatría “Dr. Jesús Mata de Gregorio” y Centro de Rehabilitación “Dr. Alejandro Rhode”. Asimismo, la Región Central fue dotada con ambulancias para los centros de salud Calabozo, en Guárico; “Dra. Bélgica Tovar Herrera”, Morón, Santa Rosa y “Dr. Luís Rodríguez Panacci”, del Estado Carabobo; San Carlos y Tinaquillo, en Cojedes y Chivacoa, en Yaracuy. Igualmente, se asignaron vehículos para el traslado de pacientes a los Ambulatorios Nuestra Señora de La Paz y Valera, localizados en el Estado Trujillo; y a los centros de Ciudad Ojeda y Cabimas, en Zulia. Por otra parte, los Hospitales “Dr. Adolfo Pons” y “Dr. Rafael Gallardo” de los Estados Zulia y Falcón respectivamente, recibieron ambulancias de cuidados intensivos.

Se planificó, organizó y evaluó todas las actividades relacionadas, a la prevención, promoción de la salud en la lucha contra el cáncer, enfermedades hemato-oncológicas y hematológicas para lo cual se desarrollaron planes de investigación básica, clínica, y epidemiológica con relación a estos programas.

A fin de garantizar el tratamiento oportuno a todos los pacientes a nivel nacional, se adquirieron los medicamentos necesarios para el tratamiento de patologías como el cáncer, esclerosis múltiples, hepatitis virales, artritis reumatoidea, transplante, déficit de atención e hiperactividad, osteoporosis, esquizofrenia e

insuficiencia crónica terminal por un costo de Bs.727.106.329.744.30 de igual manera, luego de detectar las necesidades en los diferentes servicios se procedió a incluir a en el petitorio del IVSS, medicamentos de ultima generación, posicionando al Instituto, en el ente de la Salud, a la vanguardia en materia de atención de las patologías antes mencionadas.

A través de la Dirección de Docencia e Investigación se fomentó y desarrolló la formación profesional continua para médicos, odontólogos, fisioterapeutas y personal administrativo por medio de ayudas económicas para la realización de cursos de entrenamiento y actualización por el orden de Bs. 37.008.718,00, igualmente se otorgaron 5 becas a médicos y enfermeras (os) y 21 becas a estudiantes universitarios a través del convenio IVSS - Funda Ayacucho. Asimismo se capacitó y entrenó a 16 médicos de planta del IVSS procedentes del interior del país y del área metropolitana en polisomnografía digital, con el fin de poner en funcionamiento los equipos adquiridos para los hospitales del IVSS.

En cumplimiento del esquema de vacunación, se elaboraron y desarrollaron diferentes jornadas de inmunizaciones a nivel nacional, donde se trabajó mancomunadamente con el Ministerio del Poder Popular para la Salud, aplicando las siguientes vacunas: Hepatitis B, Hepatitis A, Triple, Neumococo, Antigripal, Polio, Meningitis, Toxoide Tetánico, Antiamarilica, Varicela, Pentavalente y Neuma 23, Sarampión y Rubéola (Bivalente).

Se determinaron y definieron los indicadores a ser utilizados para identificar y medir el rendimiento de los Hospitales y Ambulatorios adscritos al IVSS, los cuales servirán para detectar desviaciones en el área de atención médico asistencial y permitirán tomar decisiones importantes en la corrección de las mismas.

Para optimizar la calidad del servicio prestado en materia de Nutrición, en los Hospitales adscritos al Instituto, el Departamento Nacional de Nutrición realizó

supervisiones a nivel nacional a sus diferentes centros asistenciales, cumpliendo en un 75% las supervisiones programadas para el periodo Enero-Diciembre 2007, lo que permitió llevar un control del número total de personas que recibieron alimentación completa o modificada, aumentándose la población que recibió alimentación en relación con el año 2006 de 1.808.874 a 2.638.661 beneficiarios.

En materia de beneficios socio económicos, la División de Trabajo Social atendió 1.676 solicitudes representando un incremento del 24,2% en relación al año 2006, es de resaltar que la ayudas económicas otorgadas a pacientes no cotizantes al Seguro Social por intervenciones quirúrgicas y exámenes especiales alcanzaron un monto de Bs. 13.418.580.759,77.

La implementación de un Sistema de Gestión de calidad en los laboratorios clínicos, permitió a la División de Bio-análisis de acuerdo a los datos estadísticos enviados mensualmente, determinar la atención brindada a 2.749.663 pacientes para un total de exámenes realizados de 16.127.824.

El Centro Bolivariano de investigación en Salud, contribuye con el mejoramiento de la calidad de vida de los ciudadanos, mediante la prestación de servicios óptimos con programas permanentes de prevención e información a pacientes con diagnostico de Vitíligo u otras Leucodermas. Brindando una atención adecuada durante el año, se entregaron 123.465 tratamientos representando un costo de Bs. 10.062.397.500,00, es importante acotar que el centro apoya a través de sus investigaciones con el desarrollo de las ciencias hacia la comunidad en pro de la salud.

El Instituto Venezolano de los Seguros Sociales siguiendo las directrices estratégicas del plan de equilibrio social de la nación; cumplió a través de la División de Clínicas, adscritas a la Dirección de Salud; su objetivo de brindar atención en el periodo de Enero a Diciembre del año 2007 a 47.889 pacientes, en las 71 clínicas, que en convenio con el Instituto prestan atención médica

extrainstitucional a pacientes que ameritan periodos de hospitalización: psiquiátrica, geriátrica, custodiable, Fármaco dependiente y con síndrome de Inmuno Deficiencia Adquirida, en 4.550 cupos aprobados en Resolución número 843 de fecha 08 de octubre de 2006, por la Junta Directiva del Instituto a un costo de Bs. 71.833.500.000.

Se mantiene convenio de prestación de servicios con 21 unidades, aplicando 1.855 asignaciones de servicios entre planteles y servicios del subsistema de Educación Especial a nivel nacional, específicamente en el Distrito Capital y en los Estados Miranda y Carabobo. El Programa de Educación Especial del Instituto Venezolano de los Seguros Sociales ofrece el servicio de enseñanza y cuidado especializado en colegios privados, a niños, adolescentes y personas mayores con problemas de retardo, déficit de atención o disfunción cerebral. Es importante destacar que en el mes de julio 2.007 egresaron 33 estudiantes, quienes culminaron su labor educativa y a los que se les otorgó su título como reconocimiento por parte del Instituto, que de forma continua brindó el aporte con la finalidad de ofrecer la oportunidad a estos ciudadanos y ciudadanas a no desertar del sector educativo.

POLÍTICA

Garantizar en condiciones óptimas las infraestructuras físicas de las Unidades Administrativas y Médico Asistenciales del IVSS.

LOGROS

El Instituto Venezolano de los Seguros Sociales a través de la Dirección General de Ingeniería y Mantenimiento ejecutó un total de 652 obras, a nivel nacional, con una inversión de Bs. 436.074.247.355,53, de las cuales 309 corresponden a Obras Civiles, 72 a Obras Eléctricas, 145 a Obras Electromecánicas y 126 a Obras Electromédicas, llevadas a cabo, en los Hospitales, Ambulatorios, y Edificios Administrativos adscritos al IVSS, dirigidas a satisfacer a los ciudadanos y ciudadanas que demandan el acceso al Sistema de Seguridad Social, asimismo realizó la ejecución de unidades intrahospitalarias para la prestación del servicio de hemodiálisis, así como las unidades externas a los centros adscritos al Instituto, donde destacan la inauguración de estas en los estados: Lara, Táchira, Anzoátegui, Trujillo, Falcón, Nueva Esparta y Miranda, garantizando el disfrute de los derechos sociales de la población venezolana de forma universal y equitativa.

INSUMOS

Se realizaron 126 Obras Electromédicas en las áreas de: Odontología, Rayos X, Equipos Médicos, Autoclaves y Gases Medicinales, por un monto de Bs. 51.214.673.169,98, entre las cuales se destacan:

- La modernización de los Sistemas de Gases Medicinales en los Hospitales: Dr. Luís Salazar Domínguez de Guarenas, Dr. Juan Montezuma Ginnari de Valera, Dr. Héctor Nouel Joubert de Ciudad Bolívar, Dr. Domingo Luciani de Caracas, Hospital Cardón de Punto Fijo, Hospital Uyapar de Puerto Ordaz, y Dr. Rafael Calles Sierra de Punto Fijo.
- Suministro e Instalación de Equipos de Rayos X en los siguientes Centros Asistenciales: Hospital Dr. Pedro García Clara de Ciudad Ojeda, Hospital Dr. Adolfo Pons de Maracaibo, Hospital Dr. Héctor Novel Joubert de Ciudad

Bolívar, Hospital Dr. José Antonio Vargas de Maracay, Hospital Uyapar de Puerto Ordaz, Hospital Dr. Domingo Luciani de Caracas, Hospital Dr. Miguel Pérez Carreño de Caracas, Hospital Dr. Pastor Oropeza, Hospital Dr. Juan Daza Pereira de Barquisimeto, Hospital Dr. Vicente Andrade de Barquisimeto, Hospital Dr. Julio Irribarren Borges de Caracas, Hospital Dr. Domingo Guzmán Lander de Barcelona, Hospital Dr. Cesar Rodríguez de Puerto la Cruz, Ambulatorio Sabaneta de Sabaneta Edo. Zulia, Ambulatorio Santa Rosa de Puerto Cabello, Ambulatorio Dr. Francisco Chico Matos de Cagua, Ambulatorio Dr. Lino Maradei de Ciudad Bolívar.

- Repotenciación de 46 Autoclaves (Maquinaria para esterilizar equipos médicos) en Centros Asistenciales a nivel nacional.
- Se fortaleció los Servicios Odontológicos, a través de la dotación de equipos de alta tecnología e insumos odontológicos en los siguientes Centros Asistenciales: Hospital Dr. Pastor Oropeza, Hospital Dr. Pedro García Clara, Hospital Manuel Noriega Trigo, Hospital Dr. Rafael Gallardo, Hospital Dr. Miguel Pérez Carreño, Ambulatorio Dr. Emilio Carmona Gómez, Ambulatorio Dr. Luís Guada Lacau, Ambulatorio Calabozo, Ambulatorio El Limón, Ambulatorio San Carlos, Ambulatorio Cesar Roque Bello y Clínica Popular el Paraíso.

Se ejecutaron 72 Obras Eléctricas por un monto de Bs. 56.392.857.449,23, a través de la reparación e instalación de plantas eléctricas de emergencia en los Hospitales: Dr. Miguel Pérez Carreño, Dr. Pastor Oropeza, Dr. José María Vargas, Dr. Jesús García Coello, Uyapar, Dr. José A. Vargas. Igualmente se realizaron reparaciones de ascensores los cuales se encuentran completamente operativos en los Hospitales: Uyapar, Dr. Raúl Leoni, Dr. José María Vargas, Dr. Patrocinio Peñuela Ruiz, Dr. Rafael Gallardo, Hospital Cardón, Dr. José Gregorio Hernández.

Se ejecutaron 145 obras Electromecánicas en Centros Asistenciales a nivel nacional realizando reparaciones y sustituciones de los equipos de aire acondicionado, calderas, suavizadores, incineradores, lavandería, cocinas y

sistemas hidroneumáticos por un monto de Bs. 66.728.104.388,05, entre las cuales destacan:

- Suministro e instalación de la red de vapor, equipos de aire acondicionado tipo expansión directa y mantenimiento de calderas del Hospital Dr. Pastor Oropeza Riera del Estado Lara.
- Suministro e Instalación de la red de vapor y Mantenimiento de las calderas del Hospital Cardón del Estado Falcón.
- Suministro e Instalación de la nueva red de vapor del Hospital Dr. Domingo Guzmán Lander del Estado Anzoátegui.
- Repotenciación de la red de vapor, de las calderas, y estructura física de las casetas del Hospital Dr. José Maria Vargas Estado Vargas.
- Reparación y Mantenimiento de calderas y línea de vapor del Hospital Dr. Jesús García Coello del Estado Falcón.
- Mantenimiento correctivo de dos calderas marca continental del Hospital Dr. Patrocinio Peñuela Ruiz del Estado Táchira.
- Suministro e instalación de lavandería, Reparación General y Construcción de caseta para incinerador patológica del Centro Materno Dr. José Gregorio Hernández del Estado Portuguesa.
- Reparación General al sistema de A/A del Ambulatorio Dr. José González Navarro de la Región Capital.
- Repotenciación del sistema de aire acondicionado del Ambulatorio San Juan de los Morros del Estado Guarico.
- Suministro e instalación de equipos de aire acondicionado incluyendo ductería en el Ambulatorio de San Carlos Estado Cojedes.
- Suministro e instalación de equipos de aire acondicionado incluyendo ductería en el Ambulatorio de Tinaquillo Estado Cojedes.
- Distribución de agua potable y repotenciación del sistema de aire acondicionado del Ambulatorio Ángel Vicente Ochoa de la Región Capital.

- Suministro e instalación de equipos de 25 T.R del Ambulatorio Dr. Julio de Armas del Estado Miranda.
- Repotenciación del sistema hidroneumático del Hospital Dr. Francisco Molina Sierra Estado Carabobo.

Se ejecutaron 309 obras Civiles por un monto de Bs. 261.738.612.348,28, en las siguientes regiones:

En la Región Capital

En el Hospital “Dr. Miguel Pérez Carreño” se inauguró el servicio de emergencia de adultos, se iniciaron los trabajos de remodelación del servicio de emergencia pediátrica, se está ejecutando el reacondicionamiento de las áreas exteriores y de las fachadas norte, sur y laterales de la torre de hospitalización, se recuperaron todas las áreas públicas, se concluyó la ejecución de las etapas I y II del servicio de emergencia de adultos y remodelación general del servicio de traumatología II, remodelación y dotación de equipo y mobiliario nuevo a las áreas de habitación de enfermeras, enfermeros, doctores, a los servicios de banco de sangre, sala de espera de terapia intensiva, área de terapia intensiva de damas, área de fórmulas lácteas y a los pisos 11, 3, 6, 7, 9, y 10, así mismo se realizó la construcción del módulo de cocina comedor del centro hospitalario y de la Guardería Doña Esther Gouverner, así como la reconstrucción de sus áreas múltiples. A su vez en el Hospital “Dr. José Gregorio Hernández” se encuentra en ejecución la III etapa de obras exteriores, así como la recuperación del servicio de radiología, rehabilitación de áreas de sótano, almacén y taller, reacondicionamiento de cocina e impermeabilización de techo. También se llevó a cabo la remodelación del piso 3 del Edificio Los Llanos del IVSS. Por otra parte en el Hospital “Dr. Domingo Luciani” se concluyó la primera etapa de la construcción de la unidad externa de hemodiálisis, así como la remodelación y acondicionamiento del servicio de oftalmología y de los pisos 4, 5, 6, y 7. También se realizó la construcción de guardería y dotación de archimóvil para la farmacia del centro. Además se concluyó la ejecución de la remodelación del Edificio de Santo Thomas

transformándolo en “Clínica Popular”. Igualmente en el Ambulatorio “Dr. Armando Castillo Plaza” se llevó a cabo la remodelación de las fachadas laterales y la plaza, además de la construcción del muro perimetral y pinturas en las instalaciones del centro. Del mismo modo en el Hospital “Dr. José María Vargas” se realizó la recuperación de las fachadas laterales, se efectuó el acondicionamiento general de los servicios de fisioterapia, biblioteca, proveeduría, área administrativa, residencias de enfermeras, y depósito general, además de la construcción de unidades de hemodiálisis. También en la “Clínica Popular Lebrúm” se ejecutó la remodelación de áreas internas. Así mismo En el Centro “Dr. German Quintero” se realizó la adición de infraestructura, dotación de mobiliario y reestructuración de la planta física del área administrativa. De tal modo en la Maternidad “Santa Ana” se concluyó el reacondicionamiento y remodelación del área de cocina. En el “Hospital Dr. Elías Toro” se ejecutó la impermeabilización de techo y pintura. En el “Ambulatorio Dr. Dilio Sequera Peraza” se llevó a cabo la remodelación y reacondicionamiento del servicio de odontología. Igualmente en el “Módulo del IVSS Santa Teresa del Tuy” se efectuó reparaciones generales. De la misma forma en el “Centro Ambulatorio Rodhe” se realizó la remodelación general del área de fisioterapia. Igualmente en la “Proveduría Caricuao” se realizó la reparación de la falla de borde de la calle B. Además en el hospital “Dr. Luís Salazar Domínguez” se efectuó remodelación y ampliación del servicio de odontología. Por otra parte se ejecutó la construcción del depósito de tres niveles en estructura metálica en la “Sede Principal de Altavista IVSS”.

Región Central

En el “Ambulatorio de Negra Matea” se efectuó la construcción del servicio de emergencia, quirófanos y oficinas administrativas, la reparación de techos, suministro de aires acondicionados. Igualmente en el “Ambulatorio Dr. Luís Richard Díaz” se remodeló el servicio de cirugía y se realizó la construcción de cerca en el lindero oeste. También en el “Hospital Dr. Jesús García Coello” se hizo la remodelación del servicio de farmacia. Además en el “Hospital Dr. José M.

Carabaño Tosta” se culminaron los trabajos de la emergencia de adultos, hall de entradas, servicio de gineco-obstetricia, y hospitalización de la UCI. En el “Hospital Dr. José Antonio Vargas” se construyó la pared perimetral en la parte posterior.

Región Central II

En el Ambulatorio “Santa Rosa” se efectuó la impermeabilización del techo. Por otro lado en el Centro Ambulatorio “Dr. Emiliano Azcunes” se culminó la remodelación de la entrada principal e impermeabilización del techo. Asimismo en el Hospital “Dr. José Francisco Molina Sierra”, se realizó la culminación de las dos etapas exteriores de la emergencia. También en el “Hospital Dr. Ángel Larralde” se llevó a cabo el reacondicionamiento y pintura de la fachada, la construcción de unidades de hemodiálisis, la adecuación del tanque de almacenamiento de agua principal y de reserva, y la construcción del muro perimetral. Igualmente en el “Ambulatorio de San Carlos” se llevó a cabo un estudio de factibilidad de servicio de RX.

Región Falcón-Zulia

En el “Hospital Dr. Manuel Noriega Trigo” se realizó la construcción del cafetín, y la cerca bordeando la parte trasera del hospital, la restauración de la fachada, remodelación general en consulta externa de gastroenterología, reparación de carpintería en área de emergencia de pediatría, adultos, servicio social, central de citas y pasillos de consulta externa, y la remodelación general de la oficina de historias médicas. Por otra parte en el “Ambulatorio Sabaneta” se ejecutó la remodelación general del servicio de laboratorio, el acondicionamiento del área provisional, el cambio de ventanas en general, el reacondicionamiento de las oficinas administrativas y los baños públicos, la construcción de las residencias médicas, remodelación de la entrada de emergencia, un área para emergencia provisional y techo de estacionamiento. Igualmente en el “Hospital Dr. Adolfo Pons” se realizó la construcción del cafetín, la ampliación y remodelación del área de emergencia y la remodelación de la fachada. Asimismo en el “Hospital Dr.

Rafael Calles Sierra” se ejecutó la construcción de modelo de cafetín y en el “Centro Sur Veritas Maracaibo” se realizaron obras extras de la remodelación del centro.

Región Occidental

En el “Hospital Dr. José Gregorio Hernández” se efectuó la construcción de pared perimetral, la Impermeabilización de techos, y la construcción de área para lavandería. Asimismo en el “Hospital Dr. Juan Daza Pereira” se realizó la impermeabilización de los techos y reparación de baños de todos los servicios. Igualmente en el “Hospital Dr. Pastor Oropeza Riera” se efectuó la reparación del condensador de chiller N° 3, la construcción del cafetín, y la reparación de baños de todos los servicios. También en el “Ambulatorio de San Fernando de Apure” se realizó la construcción de pared perimetral. Por otra parte en la “Caja Regional Carora” se llevó a cabo el reacondicionamiento de las oficinas.

Región Los Andes

En el “Hospital Dr. Patrocinio Peñuela Ruiz” se cumplió con la construcción del cafetín. Igualmente en el “Hospital Dr. Juan Montezuma Ginnari” se ejecutó la construcción del cafetín e impermeabilización del techo. Asimismo en el “Ambulatorio Dr. Francisco Romero Lobos” se efectuó la reconsideración y ajuste de precio de mantenimiento y limpieza.

Región Oriental

En el Hospital “Dr. Luís Ortega” se realizó la remodelación y adecuación del espacio físico en el área de laboratorio y auditorio, además de la construcción de clínica del cáncer servicio de quimioterapia, reacondicionamiento del área de cocina, y mobiliario del centro, la refracción y adecuación del área de Rayos X, revestimiento de pisos con vinil en varias áreas de hospitalización, remodelación y adecuación de espacios físicos, reacondicionamiento del servicio de lavandería, igualmente se cumplió con el suministro e instalación de láminas acrílicas y protectores choca camillas para las áreas de quirófano, sala de parto, obstetricia,

cardiología y traumatología. Se ejecutó el acondicionamiento de entradas de cafetín, piso 3, traumatología, área de psiquiatría, pasillo de personal y administración. También se realizó el equipamiento con mobiliario de oficina en el área de historias médicas, acondicionamiento de emergencia provisional de pediatría y construcción de baños y cuarto de reposo para operadores de maquinas livianas en el área de servicio, además de la construcción del muro perimetral. Del mismo modo en el “Hospital “Dr. Domingo Guzmán Lander” se ejecutó la construcción de la cerca perimetral, así como la remodelación del área de consulta de externa, las reparaciones generales en la fachada, el patio central y la refacción y adecuación del servicio de hospitalización de medicina, igualmente se remodeló la entrada principal y entrada del servicio de emergencia y área central. Por otra parte en el Hospital “Dr. César Rodríguez” se realizó la remodelación del área de consulta externa, la construcción de cocina, suministro y colocación de aires acondicionados.

Región Guayana

En el Hospital de “Uyapar” se efectuó la corrección de impermeabilización y el reacondicionamiento del área de cirugía. En el Ambulatorio “Dr. Roberto Lozano Villegas” se reacondicionó y remodeló el servicio de odontología y reacondicionamiento y cubierta del techo del deposito. Hospital “Dr. Raúl Leoni de San Félix”, se llevó a cabo la ampliación del servicio de emergencia. En el Ambulatorio “Dr. Renato Valera” se ejecutó el reacondicionamiento de las fachadas, sistema de alarma, detección de incendios y mantenimiento a equipos de aire acondicionado. En el “Hospital Dr. Germán Roscio” se llevó a cabo el sistema de aducción con planta de tratamiento de agua potable.

BAÑOS Hospital Dr. José Maria Vargas



ANTES

DESPUÉS

REPOTENCIACION DE MESAS QUIRURGICAS Hospital Dr. Rafael Gallardo



ANTES

DESPUÉS

ENFRIADORA DE AGUA Ambulatorio Dr. Vinicio Andrade



ANTES

DESPUÉS

Hospital Dr. José Maria Vargas



ANTES

DESPUÉS

AIRE ACONDICIONADO Hospital Dr. Rafael Gallardo



ANTES

DESPUÉS

SISTEMA DE BOMBEO DE AGUA HELADA Ambulatorio Dr. Vinicio Andrade



ANTES

DESPUÉS



V. PROYECTOS EJECUTADOS

POLÍTICA

Modernizar los sistemas de afiliación, recaudación y autoliquidación para atender a empresas, población trabajadora, cesantes y con características especiales que cumplan con los requisitos de Ley para obtener la indemnización diaria, paro forzoso y pensión a que tienen derecho y para lo cual se debe normalizar el proceso de otorgamiento de las mismas en forma oportuna.

PROYECTO

- Modernización del Sistema de Recaudación y Afiliación para el acceso a la Seguridad Social.

POLÍTICA

Garantizar el derecho a la salud a toda la población, como bien de interés público, que promueva una mejor calidad de vida.

PROYECTO

- Prestación de un Servicio de Asistencia Médica Integral Gratuita a la Población.

POLÍTICA

Garantizar en condiciones óptimas las infraestructuras físicas de las Unidades Administrativas y Médico Asistenciales del IVSS.

PROYECTO

- Mantenimiento, mejoras y equipamiento de edificaciones.

FICHA DE PROYECTO


OBJETIVO ESTRATÉGICO: Avanzar en Conformación de la Nueva Estructura Social						
POLÍTICA: Garantizar el derecho a la salud a toda la población, como bien de interés público, que promueva una mejor calidad de vida.						
ENUNCIADO DEL PROYECTO: Prestación de un Servicio de Asistencia Médica Integral Gratuita a la Población.						
ORGANO O ENTE EJECUTOR: Instituto Venezolano de los Seguros Sociales						
LOCALIZACIÓN: Nacional						
DESCRIPCION DEL PROYECTO: Referido al fortalecimiento y consolidación de atención médica integral en desarrollo preventivo y curativo de toda la población aseguradora y no aseguradora, a través de la ampliación, equipamiento y dotación de todos los servicios que prestan los centros asistenciales del IVSS por medio de sus hospitales ambulatorios, clínicas populares y clínicas de atención específica con los cuales se mantienen convenios y el Colegio universitario de Rehabilitación "May Hamilton", lo cual ayudará al incremento de las consultas medicas, atención hospitalaria, ambulatoria, psicosocial, epidemiológica, de enfermedades de alto riesgo y alto costo como los pacientes nefrópatas y formación de profesionales fisioterapeutas en rehabilitación que generen condiciones de vida óptimas.						
Inicio:	01/01/2007	Monto Total Proyecto (En Bolívars) 4.090.620.562.227		Financiamiento (En Bolívars) Aprobado 2007: 4.090.620.562.227 Ejectuado 2007: 3.364.279.346.999 Aprobado Total: 4.090.620.562.227 Ejectutado Total: 3.364.279.346.999		
Fin	31/12/2007					
% de Avance Físico del Proyecto:	2007	92%				
	Total	92%				
Fuentes de Financiamiento del proyecto	Fuente	Recursos Ordinarios	Recursos Propios	Otros		
	Monto Aprobado (En Bolívars)	941.751.096.514,00	2.069.558.529.856,00	1.079.310.935.857,00		
Bien o Servicio (Meta Total)	Meta Física 2007	Ejecución Física 2007	%	Meta Financiera 2007	Ejecución Financiera 2007	%
Pacientes - días hospitalizados	1.782.193	1.414.198	79	1.844.501.685.818,00	715.798.978.134,00	38,81
Consultas médicas integral hospitalarias y ambulatorias	11.156.167	10.481.722	93,95	730.529.487.446,00	268.029.169.633,00	36,69
Pacientes atendidos en Salud integral psicosociales, educación especial, vitiligo, epidemiología y de alto riesgo	189.350	134.268	70	1.504.860.282.451,00	2.379.300.234.762,00	158,1
Profesionales egresados del Colegio Universitario "May Hamilton"	161	54	33,54	10.729.106.512,00	1.150.964.470,00	10,73

FICHA DE PROYECTO

OBJETIVO ESTRATÉGICO: Avanzar en Conformación de la Nueva Estructura Social						
POLÍTICA: Garantizar en condiciones óptimas las infraestructuras físicas de las Unidades Administrativas y Médico Asistenciales del IVSS.						
ENUNCIADO DEL PROYECTO: Mantenimiento, mejoras y equipamiento de edificaciones.						
ORGANO O ENTE EJECUTOR: Instituto Venezolano de los Seguros Sociales						
LOCALIZACIÓN: Nacional						
DESCRIPCION DEL PROYECTO: Mejoras y mantenimiento de los centros asistenciales y edificaciones administrativas dependientes del Instituto Venezolano de los Seguros Sociales, a través de la ejecución de obras civiles, electromecánicas y electromédicas, a los fines de recuperar la planta física disponible a nivel nacional, para lo cual se requiere la contratación de empresas y cooperativas para su ejecución, que garanticen el disfrute de los derechos sociales de la población venezolana de forma universal y equitativa.						
Inicio:	01/01/2007	Monto Total Proyecto (En Bolívars) 160.685.878.440		Financiamiento (En Bolívars) Aprobado 2007: 160.685.878.440 Ejectuado 2007: 200.978.435.005 Aprobado Total: 160.685.878.440 Ejectutado Total: 200.978.435.005		
Fin	31/12/2007					
% de Avance Físico del Proyecto:		2007	95%			
		Total	95%			
Fuentes de Financiamiento del proyecto	Fuente	Recursos Ordinarios	Recursos Propios	Otros		
	Monto Aprobado (En Bolívars)	3.819.253.927,00	156.866.624.513,00			
Bien o Servicio (Meta Total)	Meta Física 2007	Ejecución Física 2007	%	Meta Financiera 2007	Ejecución Financiera 2007	%
Obras civiles, electromecánicas y electromédicas ejecutadas.	687	652	94,91	160.685.878.440,00	200.978.435.005,00	125,1

VI. RECURSOS TRANSFERIDOS E INGRESOS DEVENGADOS

INFORMACIÓN MENSUAL DE INGRESOS (Millones de Bolívaros)				
1. DENOMINACIÓN DEL ENTE: Instituto Venezolano de los Seguros Sociales				
2. ORGANISMO EMISOR DE LOS RECURSOS: Ministerio del Poder Popular para el Trabajo y Seguridad Social				
3. PRESUPUESTO: Ejercicio Fiscal 2007				
4. FUENTE DE FINANCIAMIENTO: Sector Privado - Sector Público.				
FECHA				
6. MONTO				
5. MESES	DEVENGADO	RECAUDADO		
		RECURSOS PROPIOS	TRANSFERENCIAS	OTROS INGRESOS
ENERO		324.224.637.000,00	569.423.197.287,27	893.647.834.287,27
FEBRERO		259.511.068.000,00	574.544.017.673,96	834.055.085.673,96
MARZO		298.622.724.000,00	589.201.402.228,53	887.824.125.228,53
ABRIL		224.199.379.000,00	643.234.063.528,86	867.433.442.528,86
MAYO		210.844.413.000,00	616.919.863.343,44	827.764.276.343,44
JUNIO		191.765.481.000,00	825.904.211.700,30	1.017.669.692.700,30
JULIO		289.593.466.000,00	744.238.464.411,37	1.013.831.930.411,37
AGOSTO		470.005.839.000,00	754.453.904.875,31	1.224.459.743.875,31
SEPTIEMBRE		364.460.137.000,00	756.558.079.093,49	1.121.018.205.093,49
OCTUBRE		457.999.552.000,00	761.873.870.866,64	1.219.873.422.866,64
NOVIEMBRE		0,00	769.304.136.660,91	769.304.136.660,91
DICIEMBRE		0,00		0,00
7. TOTAL		3.071.226.686.000,00	7.505.555.211.670,08	10.576.881.897.670,10

7. FIRMAS AUTORIZADAS	
MAXIMA AUTORIDAD	DELEGADO
	 JEFE DE LA UNIDAD ADMINISTRATIVA

FORMA: 3

VII. LÍNEAS Y PLANES DE ACCIÓN PARA EL AÑO 2008

OBJETIVOS ESTRATÉGICOS	PROYECTOS	ACCIONES ESPECÍFICAS	METAS ESTRATÉGICAS	UNIDAD DE MEDIDA	MONTO EN BS. F.
Ampliación de los niveles de cobertura de prestaciones dinerarias y calidad de los servicios bajo la premisa de acceso universal.	Prestación dineraria por las diferentes contingencias a los ciudadanos y ciudadanas que por ley le correspondan, así como la ampliación de la cobertura para la inclusión de los grupos más vulnerables de la población al Sistema de Seguridad Social.	Modernización del sistema de afiliación y recaudación, así como el otorgamiento oportuno de pensiones por las diferentes contingencias para el acceso a la seguridad social.	1.050.000 Nuevos Asegurados	Asegurado	9.809.422.470
			68.000 Nuevas Empresas Afiliadas	Empresa Afiliada	
			300.000 Nuevos Pensionados	Pensionado	
			18.000 Indemnizaciones Diarias por reposos médicos	Indemnización Diaria	
			3.782.751.310 Monto Recaudado en Bolívars Fuertes	Bolívar Fuerte	
		Asignación económica por pérdida involuntaria del empleo.	65.000 Indemnizados por pérdida Involuntaria del Empleo.	Indemnizado	

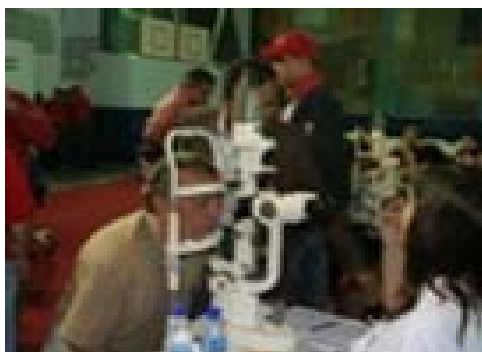
OBJETIVOS ESTRATÉGICOS	PROYECTOS	ACCIONES ESPECÍFICAS	METAS ESTRATÉGICAS	UNIDAD DE MEDIDA	MONTO EN BS. F.
Fortalecer y consolidar la atención médica asistencial en los hospitales y ambulatorios del IVSS.	Fortalecer el servicio de asistencia médica integral de manera universal, solidaria y gratuita.	Atención integral en Ambulatorios a pacientes con patologías preventivas.	6.572.563 Consultas Médicas Preventivas	Consulta Médica Preventiva	1.522.453.180
		Atención integral en Hospitales a pacientes con patologías curativas.	5.531.606 Consultas Médicas Curativas	Consulta Médica Curativa	
		Tratamiento a pacientes con enfermedades crónicas, servicio de atención médica específica, a través de clínicas que mantienen convenios con el IVSS y educación especial a pacientes con trastornos psicomotores.	202.397 Pacientes Atendidos por Programas de Salud.	Paciente Atendido	
		Formación de profesionales en el área de rehabilitación.	111 Estudiantes Egresados del Colegio Universitario "May Hamilton".	Estudiante Egresado	

OBJETIVOS ESTRATÉGICOS	PROYECTOS	ACCIONES ESPECÍFICAS	METAS ESTRATÉGICAS	UNIDAD DE MEDIDA	MONTO EN BS. F.
Fortalecer y rehabilitar la infraestructura de los centros asistenciales y unidades administrativas del IVSS.	Mantenimiento, mejoras y equipamiento de centros asistenciales de salud y unidades administrativas.	Mantenimiento, mejoras y equipamiento de edificaciones médico asistenciales y administrativas.	536 Obras Ejecutadas	Obra	406.866.624

VIII. ANEXOS









ANEXO

CUENTA 2007

En correspondencia a la Gaceta Oficial N° 352.024 de
fecha 16 de Enero de 2007

EXPOSICIÓN GENERAL

El Instituto Venezolano de los Seguros Sociales, como Ente Descentralizado, adscrito al Ministerio del Poder Popular para el Trabajo y Seguridad Social, presenta ante este Organismo “**La Cuenta**”, documento que refleja los resultados de la gestión del Instituto durante el Ejercicio Económico Financiero 2007, cumpliendo con las disposiciones establecidas en la Constitución de la República Bolivariana de Venezuela, en su artículo Nº 244, la Ley Orgánica de la Administración Pública, en sus Artículos Nº 11, 76, 77, 78, 79, 80, 81 y la Ley Orgánica de la Administración Financiera, en sus Artículos Nº 121, 123, 124, 125, 126 y 127, así como lo publicado en la Gaceta Oficial Nº 38.600, de fecha 9 de Enero de 2007.

Las Acciones del Instituto, durante el Ejercicio Fiscal 2007, estuvieron dirigidas al cumplimiento de sus políticas establecidas en materia de Seguridad Social Pública y Solidaria, brindando atención a toda la población demandante de asistencia médica, Hospitalaria y Ambulatoria, garantizando el cumplimiento de los beneficios derivados de la implementación de Programas de Salud (Psicosocial, Educación Especial, Vitíligo, Epidemiología, y de Enfermedades de Alto Riesgo y Alto Costo) y los establecidos en el sistema de Prestaciones en Dinero por las contingencias de vejez, invalidez, incapacidad, sobreviviente, muerte y desempleo. Igualmente, la formación de Recursos Humanos en actividades de Docencia e Investigación y extensión en el área de Rehabilitación, a nivel nacional.

Por lo antes citado, a continuación se muestra el detalle de los hechos económicos y financieros que ocurrieron durante el año 2007, expresados en el registro de todas las transacciones de Ingresos y Gastos.

TCNEL. (EJ.) CARLOS ALBERTO ROTONDARO COVA
Presidente del Instituto Venezolano de los Seguros Sociales

EXPOSICIÓN DE MOTIVOS

EJECUCIÓN DEL PRESUPUESTO 2007 DEL IVSS

El total del Presupuesto Aprobado para el Ejercicio Fiscal 2007, fue de DOCE BILLONES CIENTO CINCUENTA Y NUEVE MILLARDOS CIENTO OCHENTA Y DOS MILLONES SEISCIENTOS DIEZ MIL CUATROCIENTOS TREINTA Y NUEVE BOLIVARES EXACTOS (Bs. 12.159.182.610.439,00), estando compuesto por un aporte inicial del Ejecutivo Nacional de OCHO BILLONES CUATROCIENTOS TREINTA Y NUEVE MILLARDOS OCHOCIENTOS SETENTA Y UN MILLONES SEISCIENTOS SETENTA Y CUATRO MIL QUINIENTOS OCHENTA Y DOS BOLIVARES EXACTOS (Bs. 8.439.871.674.582,00) y una estimación de ingresos propios de DOS BILLONES SEISCIENTOS CUARENTA MILLARDOS BOLIVARES EXACTOS (Bs. 2.640.000.000.000,00), lo que representa un total de fuentes de financiamiento de ONCE BILLONES SETENTA Y NUEVE MILLARDOS OCHOCIENTOS SETENTA Y UN MILLONES SEISCIENTOS SETENTA Y CUATRO MIL QUINIENTOS OCHENTA Y DOS BOLIVARES EXACTOS (Bs. 11.079.871.674.582,00), no obstante la diferencia respecto al monto inicial de UN BILLON SETENTA Y NUEVE MILLARDOS TRESCIENTOS DIEZ MILLONES NOVECIENTOS TREINTA Y CINCO MIL OCHOCIENTOS CINCUENTA Y SIETE BOLIVARES EXACTOS (Bs. 1.079.310.935.857,00), quedo reflejada en el presupuesto en la categoría de Otras Fuentes de financiamiento, suma que sería aportada por el Ejecutivo Nacional mediante la aprobación de un crédito adicional.

A la fecha el monto del Presupuesto modificado es de CATORCE BILLONES CUATROCIENTOS DIECIOCHO MILLARDOS CUATROCIENTOS VEINTI SEIS MILLONES DOSCIENTOS SESENTA Y OCHO MIL CUATROCIENTOS VEINTI SEIS BOLIVARES EXACTOS (Bs. 14.418.426.268.426,00), motivado a modificaciones presupuestarias, que ascienden a DOS BILLONES DOSCIENTOS CINCUENTA Y NUEVE MILLARDOS DOSCIENTOS CUARENTA Y TRES MILLONES SEISCIENTOS CINCUENTA Y SIETE MIL NOVECIENTOS OCHENTA Y SIETE BOLIVARES EXACTOS (Bs. 2.259.243.657.987,00), monto que fue distribuido para cubrir insuficiencias presupuestarias en las partidas de gastos: 402 "Materiales, Suministros y Mercancías"

403 “Servicios no Personales”, 404 “Activos Reales” y 407 “Transferencias y Donaciones”, de las diferentes Acciones Centralizadas y Proyectos que conforman el Presupuesto del Instituto Venezolano de los Seguros Sociales; estas insuficiencias fueron cubiertas con modificaciones, tales como, reformulaciones originadas por incrementos en los Ingresos Propios por concepto de cotizaciones obrero-patronales, solicitud de Créditos Adicionales, motivados para el cumplimiento de Decretos Presidenciales pronunciados en el año 2007, a los cuales el Instituto atendió oportunamente y la realización de Traspasos Presupuestarios. Es importante señalar que la mayor parte de los recursos financieros del presupuesto fueron asignados a la consecución de objetivos y metas claramente definidas en los Proyectos Institucionales que se programaron a ejecutar en el año 2007.

Se solicitaron, siete (07) Créditos Adicionales, comprendidos de la siguiente manera:

- Tres (03), “para cubrir el decreto 5.318 publicado en la Gaceta Oficial N° 38.674 de fecha 02-05-2007, correspondiente al aumento del 20% del salario mínimo”; mediante este crédito adicional se logró el incremento del Sueldo de los Trabajadores Activos, Pensionados y Jubilados del Instituto, llevando el Salario Mínimo de Bs. 465.750 a Bs. 614.790, establecido por el Ejecutivo Nacional, lo que representó una incidencia presupuestaria de UN BILLON TRESCIENTOS DOS MILLARDOS DOSCIENTOS SETENTA Y CUATRO MILLONES TRESCIENTOS CUARENTA Y UN MIL CUATROCIENTOS DIECIOCHO BOLIVARES EXACTOS (Bs.1.302.274.341.418,00).
- Dos (02), “para cubrir los Decretos Presidenciales Números, 5.316 publicado en la Gaceta Oficial N° 38.673 de fecha 30-04-2007 y 5.370 publicado en la Gaceta Oficial N° 38.694 de fecha 30-05-2007, correspondiente a la inclusión de nuevos pensionados”, que generaron insuficiencias en el pago de las pensiones, motivado a estas disposiciones el Instituto Venezolano de los Seguros Sociales, a través de la ejecución del Proyecto 06: “**Modernización del Sistema de Recaudación y Afiliación para el Acceso a la Seguridad Social**”, ingresó a su nómina de pensionados 207.882 nuevos beneficiarios por las contingencias de Vejez, Invalidez, Sobreviviente e Incapacidad, de las 120.000 programadas, obteniéndose una variación absoluta de 87.882 nuevos pensionados, equivalente al 173% de variación relativa, lo que arrojó una nómina de 1.168.515 pensionados (acumulado), a los que

se les canceló una cantidad de OCHO BILLONES QUINIENTOS DOS MILLARDOS DOSCIENTOS SESENTA Y OCHO MILLONES CUATROCIENTOS SETENTA Y TRES MIL CUATROCIENTOS NOVENTA Y DOS BOLIVARES EXACTOS (Bs. 8.502.268.473.492,00) en el año 2007, monto equivalente al 134% de los créditos presupuestarios aprobados por el Ejecutivo Nacional.

- Uno (01), “para soportar el Decreto Número 5.642 publicado en Gaceta Oficial N° 38.798 de fecha 29-10-2007, sobre el Incremento del Salario para el personal Médico” lo que representó una incidencia presupuestaria de CUARENTA Y SIETE MILLARDOS NOVECIENTOS OCHENTA MILLONES NOVECIENTOS CINCO MIL SETECIENTOS NOVENTA Y DOS BOLIVARES EXACTOS (Bs. 47.980.905.792,00).
- Uno (01), para cubrir insuficiencias del Proyecto 07: **“Prestación de un Servicio de Asistencia Médica Integral Gratuita a la población”**, en la Acción Especifica 03: **“Programas de Salud”**; siendo las partidas mas notables, 402-06-04-01 (Productos Farmacéuticos y Medicamentos) y 402-10-04-01 (Material Médico Quirúrgico), de esta manera se contribuyó a obtener una productividad en la atención Hospitalaria y Ambulatoria de 10.481.722 pacientes, 172.629 Intervenciones Quirúrgicas, atención mensual a 11.076 pacientes Nefrópatas, mediante el fortalecimiento de la atención en las Unidades de Hemodiálisis (Intrahospitalaria y Extrahospitalaria) y Diálisis Peritoneal a Nivel Nacional, atención Psico-Educativa Integral a 1.855 personas con discapacidad, se atendieron a 73.448 pacientes con diagnóstico de Vitíligo y otras Leucodermas, 47.889 atenciones a una población con características especiales (psiquiátrica, geriátrica, custodiable, fármaco dependiente y con síndrome de inmuno deficiencia adquirida) en las 71 Instituciones prestatarias de servicios que mantienen convenio con el IVSS, mejorando su calidad de vida; lo que representó una variación relativa de 91,62%, en relación a las metas físicas programadas.

Detalle de los Créditos Adicionales solicitados, aprobados y por aprobar:

RELACION DE CREDITOS ADICIONALES APROBADOS Y POR APROBAR AÑO 2007

RELACION DE CREDITOS ADICIONALES APROBADOS Y POR APROBAR AÑO 2007


CREDITOS ADICIONALES	ACUERDO		CREDITOS SOLICITADOS	MONTO 1ERA. APROBACION				MONTO 2DA. APROBACIÓN					MONTO PENDIENTE	
	Gaceta Oficial / Decreto	Fecha	Monto Bs.	Monto Bs.	%	Fecha	Gaceta Oficial / Decreto	Monto Bs.	Distribución en gaceta	%	Fecha	Gaceta Oficial / Decreto	Monto Bs.	%
Incremento del Salario Mínimo de los Trabajadores del Instituto.	38.674 / 5.318	02/05/2007	48.620.640.163,18	25.888.673.182,11	53,25	04/09/2007	38.761 / 5.562	22.731.966.981,07	18.984.099.567,52 3.747.867.413,55 22.731.966.981,07	46,75	23/10/2007	38.795 / 5.651	-	-
Incremento del Salario Mínimo de los Jubilados del Instituto.	38.674 / 5.318	02/05/2007	20.091.951.990,00	12.613.809.282,00	62,78	04/09/2007	38.761 / 5.562	7.478.142.708,00	11.226.010.121,55 -3.747.867.413,55 7.478.142.708,00	37,22	23/10/2007	38.795 / 5.651	-	-
Incremento del Salario Mínimo a los pensionados por las diferentes contingencias (vejez, invalidez, sobrevivencia, incapacidad y convenios bilaterales) del Instituto.	38.674 / 5.318	02/05/2007	1.233.561.749.265,17	384.879.555.752,00	31,2	04/09/2007	38.761 / 5.562	848.682.193.513,17		68,8	23/10/2007	38.795 / 5.651	-	-
Programa excepcional y temporal de Adulto Mayor y Amas de Casa.	38.673 / 5.316	30/04/2007	758.773.818.000,00					330.833.404.295,85		43,6	23/10/2007	38.795 / 5.651	427.940.413.704,15	56,4
Insuficiencias en la Acción Específica 03 Programas de Salud, Proyecto 07.		19/09/2007	408.389.380.079,88					-		0			408.389.380.079,88	100
Incremento del Salario Mínimo establecido para el personal Médico a partir del 1ero. De Noviembre.	38.798 / 5.642	29/10/2007	47.980.905.791,58					47.980.905.791,58		100	30/10/2007	38.799	-	-
Insuficiencias en el pago de las diferentes pensiones del Proyecto 06.		06/11/2007	853.785.791.657,00	184.000.000.000,00	21,55	15/11/2007	38.811	669.785.791.657,00		100	13/12/2007	38.831	-	-
TOTAL			3.371.204.236.946,81	607.382.038.216,11				1.927.492.404.946,67					836.329.793.784,03	


INFORMACIÓN MENSUAL DE INGRESOS				
(Millones de Bolívars)				
DENOMINACIÓN DEL ENTE: Instituto Venezolano de los Seguros Sociales				
ORGANO/ENTE EMISOR DE LOS RECURSOS: Ministerio del Poder Popular Para el Trabajo y Seguridad Social				
PRESUPUESTO: Ejercicio Fiscal 2007				
FUENTE DE FINANCIAMIENTO: Sector Privado - Sector Público.				

5. MESES	DEVENGADO	6. MONTO		
		RECAUDADO		
		RECURSOS PROPIOS	TRANSFERENCIAS	TOTAL
ENERO		430.331	117.372	547.703,00
FEBRERO		301.350	117.372	418.722,00
MARZO		338.226	117.372	455.598,00
ABRIL		248.659	117.372	366.031,00
MAYO		227.688	117.372	345.060,00
JUNIO		202.176	117.372	319.548,00
JULIO		292.584	117.372	409.956,00
AGOSTO		489.207	117.372	606.579,00
SEPTIEMBRE		382.044	117.372	499.416,00
OCTUBRE		497.143	117.372	614.515,00
NOVIEMBRE		431.459	234.051	665.510,00
DICIEMBRE		382.123	121.191	503.314,00
TOTAL		4.222.990	1.528.962	5.751.952


7. FIRMAS AUTORIZADAS	
<div></div>	<div></div>
MAXIMA AUTORIDAD O DELEGADO	JEFE DE LA UNIDAD ADMINISTRATIVA

FORMA: 3



INFORMACIÓN CONSOLIDADA DE INGRESOS (Millones de Bolívars)				
DENOMINACIÓN DEL ENTE: Instituto Venezolano de los Seguros Sociales ORGANO/ENTE EMISOR DE LOS RECURSOS: Ministerio del Poder Popular Para el Trabajo y Seguridad Social PRESUPUESTO: Ejercicio Fiscal 2007				
4. FUENTES DE FINANCIAMIENTO	DEVENGADO	5. MONTO RECAUDADO		
		RECURSOS PROPIOS	TRANSFERENCIAS	TOTAL
Ingresos Corrientes				
Transferencias y Donaciones Corrientes del Sector Público				
Transferencias Corrientes Internas del Sector Público				
De la República			1.528.962	1.528.962
Transferencias de Capital recibidas del Sector Público				
De la República				
Ingresos Propios (Cotizaciones)		4.222.990		4.222.990
6. TOTAL		4.222.990	1.528.962	5.751.952
6. FIRMAS AUTORIZADAS				
<div> <div></div> <div>MAXIMA AUTORIDAD O DELEGADO</div> </div>		<div> <div>  </div> <div>JEFE DE LA UNIDAD ADMINISTRATIVA</div> </div>		

FORMA: 4



DENOMINACIÓN DEL ENTE: **A0055 INSTITUTO VENEZOLANO DE LOS SEGUROS SOCIALES**
 ÓRGANO DE ADSCRIPCIÓN: **MINISTERIO DEL PODER POPULAR PARA EL TRABAJO Y SEGURIDAD SOCIAL**
 ACCIONES CENTRALIZADAS Y PROYECTOS
 MES: **ENERO**

FECHA 31/01/2007

EJECUCIÓN FINANCIERA MENSUAL DEL PRESUPUESTO DE GASTOS
 (MILLONES DE BOLÍVARES)

-2 PARTIDA	DENOMINACIÓN (3)	PRESUPUESTO ANUAL (4)	PROGRAMADO (5)	(6) EJECUTADO			COMPROMETIDO % (7)	CAUSADO % (8)	PAGADO % (9)	(10) DISPONIBILIDAD PRESUPUESTARIA	
				COMPROMISO	CAUSADO	PAGADO				MES ANTERIOR	A LA FECHA
401.00.00.00	GASTO DE PERSONAL	1.909.699.952.018,00	159.141.662.668,17	80.387.519.807,00	80.387.519.807,00	80.387.519.807,00	50,51%	50,51%	50,51%	0	1.829.312.432.211,00
402.00.00.00	MATERIALES Y SUMINISTROS	1.804.056.327.277,00	150.338.027.273,08	365.398.090.907,00	23.426.177.829,00	23.426.177.829,00	243,05%	15,58%	15,58%	0	1.438.658.236.370,00
403.00.00.00	SERVICIOS NO PERSONALES	823.473.219.994,00	68.622.768.332,83	21.092.957.308,00	11.363.170.733,00	11.292.039.904,00	30,74%	16,56%	16,46%	0	802.380.262.686,00
404.00.00.00	ACTIVOS REALES	259.727.436.048,00	21.643.953.004,00	15.182.589.515,00	2.826.621.428,00	2.826.621.428,00	70,15%	13,06%	13,06%	0	244.544.846.533,00
407.00.00.00	TRANSFERENCIAS	7.362.225.675.102,00	613.518.806.258,50	37.094.361.486,00	37.058.533.153,00	37.058.533.153,00	6,05%	6,04%	6,04%	0	7.325.131.313.616,00
411.00.00.00	DISMINUCIÓN DE PASIVOS	0	0	0	0	0	0,00%	0,00%	0,00%	0	0
(11) TOTAL		12.159.182.610.439,00	1.013.265.217.536,58	519.155.519.023,00	155.062.022.950,00	154.990.892.121,00	51,24%	15,30%	15,30%	0	11.640.027.091.416,00

FORMA 05

DENOMINACIÓN DEL ENTE: **A0055 INSTITUTO VENEZOLANO DE LOS SEGUROS SOCIALES**
 ÓRGANO DE ADSCRIPCIÓN: **MINISTERIO DEL PODER POPULAR PARA EL TRABAJO Y SEGURIDAD SOCIAL**
 ACCIONES CENTRALIZADAS Y PROYECTOS
 MES: **FEBRERO**

FECHA 31/01/2007

EJECUCIÓN FINANCIERA MENSUAL DEL PRESUPUESTO DE GASTOS
 (MILLONES DE BOLÍVARES)

-2 PARTIDA	DENOMINACIÓN (3)	PRESUPUESTO ANUAL (4)	PROGRAMADO (5)	(6) EJECUTADO			COMPROMETIDO % (7)	CAUSADO % (8)	PAGADO % (9)	(10) DISPONIBILIDAD PRESUPUESTARIA	
				COMPROMISO	CAUSADO	PAGADO				MES ANTERIOR	A LA FECHA
401.00.00.00	GASTO DE PERSONAL	1.909.699.952.018,00	159.141.662.668,17	70.433.558.743,00	70.433.558.743,00	70.433.558.743,00	44,26%	44,26%	44,26%	1.689.128.960.590,00	1.618.695.401.847,00
402.00.00.00	MATERIALES Y SUMINISTROS	1.803.739.256.415,00	150.311.604.701,25	77.607.124.562,00	114.867.733.326,00	118.520.183.781,00	51,63%	76,42%	78,85%	1.321.590.874.325,00	1.243.712.113.541,00
403.00.00.00	SERVICIOS PERSONALES	823.885.290.856,00	68.657.107.571,33	48.545.659.267,00	51.096.107.090,00	51.643.323.341,00	70,71%	74,42%	75,22%	695.270.880.138,00	646.996.857.094,00
404.00.00.00	ACTIVOS REALES	259.632.436.048,00	21.636.036.337,33	26.519.839.452,00	14.578.343.507,00	14.806.029.967,00	122,57%	67,38%	68,43%	198.560.909.903,00	172.041.070.451,00
407.00.00.00	TRANSFERENCIAS	7.362.225.675.102,00	613.518.806.258,50	593.216.236.134,00	594.739.541.904,00	594.739.541.904,00	96,69%	96,94%	96,94%	6.270.001.856.649,00	5.676.785.620.515,00
411.00.00.00	DISMINUCIÓN DE PASIVOS	0	0	0	0	0	0,00%	0,00%	0,00%	0	0
(11) TOTAL		12.159.182.610.439,00	1.013.265.217.536,58	816.322.418.158,00	845.715.284.570,00	850.142.637.736,00	80,56%	83,46%	83,90%	10.174.553.481.605,00	9.358.231.063.448,00

FORMA 05

DENOMINACIÓN DEL ENTE: **A0055 INSTITUTO VENEZOLANO DE LOS SEGUROS SOCIALES**
 ÓRGANO DE ADSCRIPCIÓN: **MINISTERIO DEL PODER POPULAR PARA EL TRABAJO Y SEGURIDAD SOCIAL**
 ACCIONES CENTRALIZADAS Y PROYECTOS
 MES: **MARZO**

FECHA 31/01/2007

EJECUCIÓN FINANCIERA MENSUAL DEL PRESUPUESTO DE GASTOS (MILLONES DE BOLÍVARES)

-2 PARTIDA	DENOMINACIÓN (3)	PRESUPUESTO ANUAL (4)	PROGRAMADO (5)	(6) EJECUTADO			COMPROMETIDO % (7)	CAUSADO % (8)	PAGADO % (9)	(10) DISPONIBILIDAD PRESUPUESTARIA	
				COMPROMISO	CAUSADO	PAGADO				MES ANTERIOR	A LA FECHA
401.00.00.00	GASTO DE PERSONAL	1.909.699.952.018,00	159.141.662.668,17	72.432.194.295,00	72.432.194.295,00	72.432.194.295,00	45,51%	45,51%	45,51%	1.761.561.154.885,00	1.689.128.960.590,00
402.00.00.00	MATERIALES Y SUMINISTROS	1.804.010.892.637,00	150.334.241.053,08	79.945.811.559,00	122.957.689.887,00	122.957.689.887,00	53,18%	81,79%	81,79%	1.401.536.685.884,00	1.321.590.874.325,00
403.00.00.00	SERVICIOS NO PERSONALES	823.613.654.634,00	68.634.471.219,50	80.636.752.470,00	40.161.293.895,00	40.161.416.396,00	117,49%	58,51%	58,51%	775.812.632.608,00	695.270.880.138,00
404.00.00.00	ACTIVOS REALES	259.632.436.048,00	21.636.036.337,33	32.169.364.009,00	24.685.259.794,00	24.685.259.794,00	148,68%	114,09%	114,09%	230.825.273.912,00	198.560.909.903,00
407.00.00.00	TRANSFERENCIAS	7.362.225.675.102,00	613.518.806.258,50	541.101.653.752,00	531.671.085.948,00	531.671.085.948,00	88,20%	86,66%	86,66%	6.811.103.510.401,00	6.270.001.856.649,00
411.00.00.00	DISMINUCIÓN DE PASIVOS	0	0	0	0	0	0,00%	0,00%	0,00%	0	0
(11) TOTAL		12.159.182.610.439,00	1.013.265.217.536,58	806.285.776.085,00	791.907.523.819,00	791.907.646.320,00	79,57%	78,15%	78,15%	10.980.839.257.690,00	10.174.553.481.605,00

FORMA 05

DENOMINACIÓN DEL ENTE: **A0055 INSTITUTO VENEZOLANO DE LOS SEGUROS SOCIALES**
 ÓRGANO DE ADSCRIPCIÓN: **MINISTERIO DEL PODER POPULAR PARA EL TRABAJO Y SEGURIDAD SOCIAL**
 ACCIONES CENTRALIZADAS Y PROYECTOS
 MES: ABRIL

FECHA 31/01/2007

EJECUCIÓN FINANCIERA MENSUAL DEL PRESUPUESTO DE GASTOS (MILLONES DE BOLÍVARES)

-2 PARTIDA	DENOMINACIÓN (3)	PRESUPUESTO ANUAL (4)	PROGRAMADO (5)	(6) EJECUTADO			COMPROMETIDO % (7)	CAUSADO % (8)	PAGADO % (9)	(10) DISPONIBILIDAD PRESUPUESTARIA	
				COMPROMISO	CAUSADO	PAGADO				MES ANTERIOR	A LA FECHA
401.00.00.00	GASTO DE PERSONAL	1.909.699.952.018,00	159.141.662.668,17	70.433.558.743,00	70.433.558.743,00	70.433.558.743,00	44,26%	44,26%	44,26%	1.689.128.960.590,00	1.618.695.401.847,00
402.00.00.00	MATERIALES Y SUMINISTROS	1.803.739.256.415,00	150.311.604.701,25	77.607.124.562,00	114.867.733.326,00	118.520.183.781,00	51,63%	76,42%	78,85%	1.321.590.874.325,00	1.243.712.113.541,00
403.00.00.00	SERVICIOS NO PERSONALES	823.885.290.856,00	68.657.107.571,33	48.545.659.267,00	51.096.107.090,00	51.643.323.341,00	70,71%	74,42%	75,22%	695.270.880.138,00	646.996.857.094,00
404.00.00.00	ACTIVOS REALES	259.632.436.048,00	21.636.036.337,33	26.519.839.452,00	14.578.343.507,00	14.806.029.967,00	122,57%	67,38%	68,43%	198.560.909.903,00	172.041.070.451,00
407.00.00.00	TRANSFERENCIAS	7.362.225.675.102,00	613.518.806.258,50	593.216.236.134,00	594.739.541.904,00	594.739.541.904,00	96,69%	96,94%	96,94%	6.270.001.856.649,00	5.676.785.620.515,00
411.00.00.00	DISMINUCIÓN DE PASIVOS	0	0	0	0	0	0,00%	0,00%	0,00%	0	0
(11) TOTAL		12.159.182.610.439,00	1.013.265.217.536,58	816.322.418.158,00	845.715.284.570,00	850.142.637.736,00	80,56%	83,46%	83,90%	10.174.553.481.605,00	9.358.231.063.448,00

FORMA 05

DENOMINACIÓN DEL ENTE: **A0055 INSTITUTO VENEZOLANO DE LOS SEGUROS SOCIALES**
 ÓRGANO DE ADSCRIPCIÓN: **MINISTERIO DEL PODER POPULAR PARA EL TRABAJO Y SEGURIDAD SOCIAL**
 ACCIONES CENTRALIZADAS Y PROYECTOS
 MES: MAYO

FECHA 31/01/2007

EJECUCIÓN FINANCIERA MENSUAL DEL PRESUPUESTO DE GASTOS

(MILLONES DE BOLÍVARES)

-2 PARTIDA	DENOMINACIÓN (3)	PRESUPUESTO ANUAL (4)	PROGRAMADO (5)	(6) EJECUTADO			COMPROMETIDO % (7)	CAUSADO % (8)	PAGADO % (9)	(10) DISPONIBILIDAD PRESUPUESTARIA	
				COMPROMISO	CAUSADO	PAGADO				MES ANTERIOR	A LA FECHA
401.00.00.00	GASTO DE PERSONAL	1.909.699.952.018,00	159.141.662.668,17	97.716.737.605,00	97.716.737.605,00	97.716.737.605,00	61,40%	61,40%	61,40%	1.618.695.401.847,00	1.520.978.664.242,00
402.00.00.00	MATERIALES Y SUMINISTROS	1.803.749.756.415,00	150.312.479.701,25	806.961.529.844,00	39.579.445.340,00	135.792.277.222,00	536,86%	26,33%	90,34%	1.243.712.113.541,00	436.761.083.697,00
403.00.00.00	SERVICIOS NO PERSONALES	823.874.790.856,00	68.656.232.571,33	62.492.903.790,00	12.505.774.697,00	38.609.057.041,00	91,02%	18,22%	56,24%	646.996.857.094,00	584.493.453.304,00
404.00.00.00	ACTIVOS REALES	259.632.436.048,00	21.636.036.337,33	64.390.119.828,00	3.080.586.241,00	33.496.786.315,00	297,61%	14,24%	154,82%	172.041.070.451,00	107.650.950.623,00
407.00.00.00	TRANSFERENCIAS	7.362.225.675.102,00	613.518.806.258,50	786.234.479.974,00	785.327.595.836,00	786.830.648.413,00	128,15%	128,00%	128,25%	5.676.785.620.515,00	4.890.551.140.541,00
411.00.00.00	DISMINUCIÓN DE PASIVOS	0	0	0	0	0	0,00%	0,00%	0,00%	0	0
(11) TOTAL		12.159.182.610.439,00	1.013.265.217.536,58	1.817.795.771.041,00	938.210.139.719,00	1.092.445.506.596,00	179,40%	92,59%	107,81%	9.358.231.063.448,00	7.540.435.292.407,00

FORMA 05

DENOMINACIÓN DEL ENTE: **A0055 INSTITUTO VENEZOLANO DE LOS SEGUROS SOCIALES**
 ÓRGANO DE ADSCRIPCIÓN: **MINISTERIO DEL PODER POPULAR PARA EL TRABAJO Y SEGURIDAD SOCIAL**
 ACCIONES CENTRALIZADAS Y PROYECTOS
 MES: JUNIO

FECHA 31/01/2007

EJECUCIÓN FINANCIERA MENSUAL DEL PRESUPUESTO DE GASTOS
 (MILLONES DE BOLÍVARES)

PRESUPUESTO ANUAL (4)	PROGRAMADO (5)	(6) EJECUTADO			COMPROMETIDO % (7)	CAUSADO % (8)	PAGADO % (9)	(10) DISPONIBILIDAD PRESUPUESTARIA	
		COMPROMISO	CAUSADO	PAGADO				MES ANTERIOR	A LA FECHA
1.909.699.952.018,00	159.141.662.668,17	93.458.242.703,00	93.458.242.703,00	93.458.242.703,00	58,73%	58,73%	58,73%	1.520.978.664.242,00	1.427.520.421.539,00
2.345.466.152.652,00	195.455.512.721,00	162.859.148.808,00	29.405.426.780,00	129.349.869.265,00	83,32%	15,04%	66,18%	436.761.083.697,00	815.618.331.126,00
869.749.581.157,00	72.479.131.763,08	54.192.628.487,00	27.662.717.230,00	61.562.861.458,00	74,77%	38,17%	84,94%	584.493.453.304,00	576.175.615.119,00
404.503.929.195,00	33.708.660.766,25	44.858.638.377,00	4.068.531.311,00	16.303.171.172,00	133,08%	12,07%	48,36%	107.650.950.623,00	207.663.805.393,00
7.368.962.995.418,00	614.080.249.618,17	647.849.433.253,00	647.191.156.818,00	648.195.738.686,00	105,50%	105,39%	105,56%	4.890.551.140.541,00	4.249.439.027.604,00
0	0	0	0	0	0,00%	0,00%	0,00%	0	0
12.898.382.610.440,00	1.074.865.217.536,67	1.003.218.091.628,00	801.786.074.842,00	948.869.883.284,00	93,33%	74,59%	88,28%	7.540.435.292.407,00	7.276.417.200.781,00

DENOMINACIÓN DEL ENTE: **A0055 INSTITUTO VENEZOLANO DE LOS SEGUROS SOCIALES**
 ÓRGANO DE ADSCRIPCIÓN: **MINISTERIO DEL PODER POPULAR PARA EL TRABAJO Y SEGURIDAD SOCIAL**
 ACCIONES CENTRALIZADAS Y PROYECTOS
 MES: JULIO

FECHA 31/01/2007

EJECUCIÓN FINANCIERA MENSUAL DEL PRESUPUESTO DE GASTOS
 (MILLONES DE BOLÍVARES)

-2 PARTIDA	DENOMINACIÓN (3)	PRESUPUESTO ANUAL (4)	PROGRAMADO (5)	(6) EJECUTADO			COMPROMETIDO % (7)	CAUSADO % (8)	PAGADO % (9)	(10) DISPONIBILIDAD PRESUPUESTARIA	
				COMPROMISO	CAUSADO	PAGADO				MES ANTERIOR	A LA FECHA
401.00.00.00	GASTO DE PERSONAL	1.909.699.952.018,00	159.141.662.668,17	80.397.786.912,00	80.397.786.912,00	80.373.786.912,00	50,52%	50,52%	50,50%	1.427.520.421.539,00	1.347.122.634.627,00
402.00.00.00	MATERIALES Y SUMINISTROS	2.268.582.094.787,00	189.048.507.898,92	105.606.030.110,00	37.798.172.128,00	154.722.532.015,00	55,86%	19,99%	81,84%	815.618.331.126,00	633.128.243.151,00
403.00.00.00	SERVICIOS NO PERSONALES	861.248.285.600,00	71.770.690.466,67	66.498.508.419,00	32.297.281.115,00	43.774.665.795,00	92,65%	45,00%	60,99%	576.175.615.119,00	501.175.811.142,00
404.00.00.00	ACTIVOS REALES	508.777.260.958,00	42.398.105.079,83	114.252.930.551,00	15.994.473.312,00	22.116.359.595,00	269,48%	37,72%	52,16%	207.663.805.393,00	197.684.206.606,00
407.00.00.00	TRANSFERENCIAS	7.350.075.017.077,00	612.506.251.423,08	862.633.705.549,00	861.712.591.287,00	862.167.340.947,00	140,84%	140,69%	140,76%	4.249.439.027.604,00	3.367.917.343.714,00
411.00.00.00	DISMINUCIÓN DE PASIVOS	0	0	0	0	0	0,00%	0,00%	0,00%	0	0
(11) TOTAL		12.898.382.610.440,00	1.074.865.217.536,67	1.229.388.961.541,00	1.028.200.304.754,00	1.163.154.685.264,00	114,38%	95,66%	108,21%	7.276.417.200.781,00	6.047.028.239.240,00

FORMA 05

DENOMINACIÓN DEL ENTE: **A0055 INSTITUTO VENEZOLANO DE LOS SEGUROS SOCIALES**
 ÓRGANO DE ADSCRIPCIÓN: **MINISTERIO DEL PODER POPULAR PARA EL TRABAJO Y SEGURIDAD SOCIAL**
 ACCIONES CENTRALIZADAS Y PROYECTOS
 MES: AGOSTO

FECHA 31/01/2007

EJECUCIÓN FINANCIERA MENSUAL DEL PRESUPUESTO DE GASTOS (MILLONES DE BOLÍVARES)

-2 PARTIDA	DENOMINACIÓN (3)	PRESUPUESTO ANUAL (4)	PROGRAMADO (5)	(6) EJECUTADO			COMPROMETIDO % (7)	CAUSADO % (8)	PAGADO % (9)	(10) DISPONIBILIDAD PRESUPUESTARIA	
				COMPROMISO	CAUSADO	PAGADO				MES ANTERIOR	A LA FECHA
401.00.00.00	GASTO DE PERSONAL	1.909.699.952.018,00	159.141.662.668,17	77.003.163.257,00	77.003.163.257,00	77.003.163.257,00	48,39%	48,39%	48,39%	1.347.122.634.627,00	1.270.119.471.370,00
402.00.00.00	MATERIALES Y SUMINISTROS	2.262.523.834.239,00	188.543.652.853,25	57.693.231.098,00	30.283.891.048,00	211.823.956.480,00	30,60%	16,06%	112,35%	633.128.243.151,00	569.376.751.505,00
403.00.00.00	SERVICIOS NO PERSONALES	863.381.524.795,00	71.948.460.399,58	73.957.015.111,00	24.737.280.081,00	67.839.932.592,00	102,79%	34,38%	94,29%	501.175.811.142,00	429.352.035.226,00
404.00.00.00	ACTIVOS REALES	512.503.048.139,00	42.708.587.344,92	28.165.505.556,00	4.212.260.929,00	22.022.482.403,00	65,95%	9,86%	51,56%	197.684.206.606,00	173.244.488.230,00
407.00.00.00	TRANSFERENCIAS	7.350.219.395.542,00	612.518.282.961,83	661.736.065.936,00	660.359.035.930,00	661.885.457.874,00	108,04%	107,81%	108,06%	3.367.917.343.714,00	2.706.325.656.243,00
411.00.00.00	DISMINUCIÓN DE PASIVOS	0	0	0	0	0	0,00%	0,00%	0,00%	0	0
(11) TOTAL		12.898.327.754.733,00	1.074.860.646.227,75	898.554.980.958,00	796.595.631.245,00	1.040.574.992.606,00	83,60%	74,11%	96,81%	6.047.028.239.240,00	5.148.418.402.574,00

FORMA 05

DENOMINACIÓN DEL ENTE: **A0055 INSTITUTO VENEZOLANO DE LOS SEGUROS SOCIALES**
 ÓRGANO DE ADSCRIPCIÓN: **MINISTERIO DEL PODER POPULAR PARA EL TRABAJO Y SEGURIDAD SOCIAL**
 ACCIONES CENTRALIZADAS Y PROYECTOS
 MES: SEPTIEMBRE

FECHA 31/01/2007

EJECUCIÓN FINANCIERA MENSUAL DEL PRESUPUESTO DE GASTOS (MILLONES DE BOLÍVARES)

-2 PARTIDA	DENOMINACIÓN (3)	PRESUPUESTO ANUAL (4)	PROGRAMADO (5)	(6) EJECUTADO			COMPROMETIDO % (7)	CAUSADO % (8)	PAGADO % (9)	(10) DISPONIBILIDAD PRESUPUESTARIA	
				COMPROMISO	CAUSADO	PAGADO				MES ANTERIOR	A LA FECHA
401.00.00.00	GASTO DE PERSONAL	1.909.699.952.018,00	159.141.662.668,17	84.548.551.736,00	84.548.551.736,00	84.548.551.736,00	53,13%	53,13%	53,13%	1.270.119.471.370,00	1.185.570.919.634,00
402.00.00.00	MATERIALES Y SUMINISTROS	3.080.316.059.765,00	256.693.004.980,42	99.748.551.051,00	33.539.829.422,00	191.556.595.517,00	38,86%	13,07%	74,62%	569.376.751.505,00	1.287.420.425.980,00
403.00.00.00	SERVICIOS NO PERSONALES	1.044.839.487.872,00	87.069.957.322,67	64.619.137.402,00	47.043.397.675,00	62.501.905.644,00	74,22%	54,03%	71,78%	429.352.035.226,00	546.190.860.901,00
404.00.00.00	ACTIVOS REALES	706.021.360.929,00	58.835.113.410,75	42.956.379.472,00	3.059.493.655,00	31.690.837.772,00	73,01%	5,20%	53,86%	173.244.488.230,00	323.806.421.548,00
407.00.00.00	TRANSFERENCIAS	7.363.726.923.384,00	613.643.910.282,00	679.902.187.772,00	679.143.610.402,00	679.292.130.588,00	110,80%	110,67%	110,70%	2.706.325.656.243,00	2.039.930.996.313,00
411.00.00.00	DISMINUCIÓN DE PASIVOS	0	0	0	0	0	0,00%	0,00%	0,00%	0	0
(11) TOTAL		14.104.603.783.968,00	1.175.383.648.664,00	971.774.807.433,00	847.334.882.890,00	1.049.590.021.257,00	82,68%	72,09%	89,30%	5.148.418.402.574,00	5.382.919.624.376,00

FORMA 05

DENOMINACIÓN DEL ENTE: **A0055 INSTITUTO VENEZOLANO DE LOS SEGUROS SOCIALES**
 ÓRGANO DE ADSCRIPCIÓN: **MINISTERIO DEL PODER POPULAR PARA EL TRABAJO Y SEGURIDAD SOCIAL**
 ACCIONES CENTRALIZADAS Y PROYECTOS
 MES: OCTUBRE

FECHA 31/01/2007

EJECUCIÓN FINANCIERA MENSUAL DEL PRESUPUESTO DE GASTOS (MILLONES DE BOLÍVARES)

-2 PARTIDA	DENOMINACIÓN (3)	PRESUPUESTO ANUAL (4)	PROGRAMADO (5)	(6) EJECUTADO			COMPROMETIDO % (7)	CAUSADO % (8)	PAGADO % (9)	(10) DISPONIBILIDAD PRESUPUESTARIA	
				COMPROMISO	CAUSADO	PAGADO				MES ANTERIOR	A LA FECHA
401.00.00.00	GASTO DE PERSONAL	1.909.699.952.018,00	159.141.662.668,17	81.548.974.153,00	81.548.974.153,00	81.548.974.153,00	51,24%	51,24%	51,24%	1.185.570.919.634,00	1.104.021.945.481,00
402.00.00.00	MATERIALES Y SUMINISTROS	3.087.745.967.413,00	257.312.163.951,08	500.853.183.418,00	26.803.174.988,00	205.609.666.442,00	194,65%	10,42%	79,91%	1.287.420.425.980,00	802.992.650.219,00
403.00.00.00	SERVICIOS NO PERSONALES	1.042.992.918.043,00	86.916.076.503,58	70.008.672.063,00	47.324.833.013,00	75.551.406.216,00	80,55%	54,45%	86,92%	546.190.860.901,00	474.749.959.009,00
404.00.00.00	ACTIVOS REALES	708.032.970.753,00	59.002.747.562,75	61.102.393.370,00	3.783.606.448,00	28.913.996.949,00	103,56%	6,41%	49,00%	323.806.421.548,00	264.834.877.642,00
407.00.00.00	TRANSFERENCIAS	7.356.131.975.740,00	613.010.997.978,33	645.779.562.777,00	645.264.219.178,00	647.065.355.901,00	105,35%	105,26%	105,56%	2.039.930.996.313,00	1.386.563.745.892,00
411.00.00.00	DETERMINACIÓN DE PASIVOS	0	0	0	0	0	0,00%	0,00%	0,00%	0	0
(11) TOTAL		14.104.603.783.967,00	1.175.383.648.663,92	1.359.292.785.781,00	804.724.807.780,00	1.038.689.399.661,00	115,65%	68,46%	88,37%	5.382.919.624.376,00	4.033.163.178.243,00

FORMA 05

DENOMINACIÓN DEL ENTE: **A0055 INSTITUTO VENEZOLANO DE LOS SEGUROS SOCIALES**
 ÓRGANO DE ADSCRIPCIÓN: **MINISTERIO DEL PODER POPULAR PARA EL TRABAJO Y SEGURIDAD SOCIAL**
 ACCIONES CENTRALIZADAS Y PROYECTOS
 MES: NOVIEMBRE

FECHA 31/01/2007

EJECUCIÓN FINANCIERA MENSUAL DEL PRESUPUESTO DE GASTOS (MILLONES DE BOLÍVARES)

-2 PARTIDA	DENOMINACIÓN (3)	PRESUPUESTO ANUAL (4)	PROGRAMADO (5)	(6) EJECUTADO			COMPROMETIDO % (7)	CAUSADO % (8)	PAGADO % (9)	(10) DISPONIBILIDAD PRESUPUESTARIA	
				COMPROMISO	CAUSADO	PAGADO				MES ANTERIOR	A LA FECHA
401.00.00.00	GASTO DE PERSONAL	1.909.699.952.018,00	159.141.662.668,17	552.010.972.740,50	552.010.972.740,50	552.010.972.740,50	346,87%	346,87%	346,87%	1.104.021.945.481,00	552.010.972.740,50
402.00.00.00	MATERIALES Y SUMINISTROS	3.087.745.967.413,00	257.312.163.951,08	401.496.325.109,50	401.496.325.109,50	401.496.325.109,50	156,03%	156,03%	156,03%	802.992.650.219,00	401.496.325.109,50
403.00.00.00	SERVICIOS NO PERSONALES	1.042.992.918.043,00	86.916.076.503,58	237.374.979.504,50	237.374.979.504,50	237.374.979.504,50	273,11%	273,11%	273,11%	474.749.959.009,00	237.374.979.504,50
404.00.00.00	ACTIVOS REALES	708.032.970.753,00	59.002.747.562,75	132.417.438.821,00	132.417.438.821,00	132.417.438.821,00	224,43%	224,43%	224,43%	264.834.877.642,00	132.417.438.821,00
407.00.00.00	TRANSFERENCIAS	7.356.131.975.740,00	613.010.997.978,33	693.281.872.946,00	693.281.872.946,00	693.281.872.946,00	113,09%	113,09%	113,09%	1.386.563.745.892,00	693.281.872.946,00
411.00.00.00	DISMINUCIÓN DE PASIVOS	0	0	0	0	0	0,00%	0,00%	0,00%	0	0
(11) TOTAL		14.104.603.783.967,00	1.175.383.648.663,92	2.016.581.589.121,50	2.016.581.589.121,50	2.016.581.589.121,50	171,57%	171,57%	171,57%	4.033.163.178.243,00	2.016.581.589.121,50
FORMA 05 * La Ejecución del mes de Noviembre 2007 ha sido estimada, por no contar con el monto ejecutado real a la fecha de entrega de la cuenta.											

DENOMINACIÓN DEL ENTE: **A0055 INSTITUTO VENEZOLANO DE LOS SEGUROS SOCIALES**
 ÓRGANO DE ADSCRIPCIÓN: **MINISTERIO DEL PODER POPULAR PARA EL TRABAJO Y SEGURIDAD SOCIAL**
 ACCIONES CENTRALIZADAS Y PROYECTOS
 MES: DICIEMBRE

FECHA 31/01/2007

EJECUCIÓN FINANCIERA MENSUAL DEL PRESUPUESTO DE GASTOS

(MILLONES DE BOLÍVARES)

-2 PARTIDA	DENOMINACIÓN (3)	PRESUPUESTO ANUAL (4)	PROGRAMADO (5)	(6) EJECUTADO			COMPROMETIDO % (7)	CAUSADO % (8)	PAGADO % (9)	(10) DISPONIBILIDAD PRESUPUESTARIA	
				COMPROMISO	CAUSADO	PAGADO				MES ANTERIOR	A LA FECHA
401.00.00.00	GASTO DE PERSONAL	1.909.699.952.018,00	159.141.662.668,17	552.010.972.740,50	552.010.972.740,50	552.010.972.740,50	346,87%	346,87%	346,87%	552.010.972.740,50	0
402.00.00.00	MATERIALES Y SUMINISTROS	3.087.745.967.413,00	257.312.163.951,08	401.496.325.109,50	401.496.325.109,50	401.496.325.109,50	156,03%	156,03%	156,03%	401.496.325.109,50	0
403.00.00.00	SERVICIOS NO PERSONALES	1.042.992.918.043,00	237.374.979.504,50	237.374.979.504,50	237.374.979.504,50	237.374.979.504,50	100,00%	100,00%	100,00%	237.374.979.504,50	0
404.00.00.00	ACTIVOS REALES	708.032.970.753,00	132.417.438.821,00	132.417.438.821,00	132.417.438.821,00	133.478.400.092,50	100,00%	100,00%	100,80%	132.417.438.821,00	0
407.00.00.00	TRANSFERENCIAS	7.356.131.975.740,00	693.281.872.946,00	693.281.872.946,00	693.281.872.946,00	1.014.767.492.722,50	100,00%	100,00%	146,37%	693.281.872.946,00	0
411.00.00.00	DISMINUCIÓN DE PASIVOS	0	0	0	0	0	0,00%	0,00%	0,00%	0	0
(11) TOTAL		14.104.603.783.967,00	1.479.528.117.890,75	2.016.581.589.121,50	2.016.581.589.121,50	2.339.128.170.169,50	136,30%	136,30%	158,10%	2.016.581.589.121,50	0
FORMA 05 * La Ejecucion del mes de Diciembre 2007 ha sido estimada, por no contar con el monto ejecutado real a la fecha de entrega de la cuenta.											

DENOMINACIÓN DEL ENTE: **A0055 INSTITUTO VENEZOLANO DE LOS SEGUROS SOCIALES**
 ÓRGANO DE ADSCRIPCIÓN: **MINISTERIO DEL PODER POPULAR PARA EL TRABAJO Y SEGURIDAD SOCIAL**
 ACCIONES CENTRALIZADAS Y PROYECTOS

FECHA 31/01/2007

EJECUCIÓN FINANCIERA MENSUAL DEL PRESUPUESTO DE GASTOS

(MILLONES DE BOLÍVARES)

-2				(6) EJECUTADO					
PARTIDA	DENOMINACIÓN (3)	PRESUPUESTO ANUAL (4)	PROGRAMADO (5)	COMPROMISO	CAUSADO	PAGADO	COMPROMETIDO % (7)	CAUSADO % (8)	PAGADO % (9)
401.00.00.00	GASTO DE PERSONAL	1.909.699.952.018,00	1.909.699.952.018,00	1.909.699.952.018,00	1.909.699.952.018,00	1.909.699.952.018,00	100,00%	100,00%	100,00%
402.00.00.00	MATERIALES Y SUMINISTROS	3.087.745.967.413,00	3.087.745.967.413,00	3.087.745.967.413,00	2.143.259.913.374,00	2.143.259.913.374,00	100,00%	69,41%	69,41%
403.00.00.00	SERVICIOS NO PERSONALES	1.042.992.918.043,00	1.042.992.918.043,00	1.042.992.918.043,00	948.111.954.071,00	948.111.954.071,00	100,00%	90,90%	90,90%
404.00.00.00	ACTIVOS REALES	708.032.970.753,00	708.032.970.753,00	708.032.970.753,00	472.421.990.158,50	472.421.990.158,50	100,00%	66,72%	66,72%
407.00.00.00	TRANSFERENCIAS	7.356.131.975.740,00	7.356.131.975.740,00	7.356.131.975.740,00	7.356.131.975.740,00	7.356.131.975.740,00	100,00%	100,00%	100,00%
411.00.00.00	DISMINUCIÓN DE PASIVOS	0	0	0	0	0	0,00%	0,00%	0,00%
(11) TOTAL		14.104.603.783.967,00	#####	14.104.603.783.967,00	12.829.625.785.361,50	12.829.625.785.361,50	100,00%	90,96%	90,96%

FORMA 06

* La Ejecución de los meses de Noviembre y Diciembre 2007 han sido estimadas, por no contar con el monto ejecutado real a la fecha de entrega de la cuenta

MINISTERIO DEL PODER POPULAR PARA EL TRABAJO Y SEGURIDAD SOCIAL
INSTITUTO VENEZOLANO DE LOS SEGUROS SOCIALES
BALANCE GENERAL
PARA LOS AÑOS TERMINADOS AL 30/11/2007 Y 31/12/2006
(EXPRESADO EN BOLÍVARES)

	2.007	2.006	DIFERENCIAS (Absoluta)	DIFERENCIAS (Porcentual)
ACTIVO				
ACTIVO CIRCULANTE				
- Activo Disponible				
Caja	51.716.821,02	3.224.000,00	48.492.821,02	0,94
Bancos Públicos	235.089.269,103,92	202.437.604.867,37	32.651.664.236,55	0,14
Bancos Privados	592.670.656.479,04	369.602.591.473,34	223.068.065.005,70	0,39
Inversiones Temporales	872.740.861.592,83	95.730.003.752,88	777.010.857.839,95	0,89
Remesas en Transito		281.666.439.734,40	-281.666.439.734,40	0
Total Activo Circulante	1.700.552.503.996,81	939.439.863.827,99	761.112.640.168,82	0,45
- Activo Exigible				
Cuentas Comerciales por Cobrar a Corto Plazo	6.224.136.938.554,89	3.977.263.670.320,05	2.246.873.268.234,84	0,36
Otras Cuentas por Cobrar a Corto Plazo		95.045.948,43	-95.045.948,43	0
Efectos Comerciales por Cobrar a Corto Plazo			0	0
Inversiones Financieras en Títulos y Valores a Corto Plazo			0	0
Préstamos por Cobrar a Corto Plazo			0	0
Fondo en Anticipo		22.800.000,00	-22.800.000,00	0
Fondo en Bienes en Fideicomiso			0	0
Anticipos a Proveedores a Corto Plazo			0	0
Anticipos a Contratistas por Contratos de Corto Plazo		411.316.602,05	-411.316.602,05	0
Otros gastos pagados por anticipado	8.550.071.213,60	3.692.916.991,70	4.857.154.221,90	0,57
Fondos en Avance	26.848.544.878,00	12.344.507.582,71	14.504.037.295,29	0,54
Otros Activos Exigibles (Remesas Especiales)	31.896.096.025,35	8.178.075.631,81	23.718.020.393,54	0,74
- Prepagado				0
Primas de seguros	318.881.499,90	318.881.499,90	0	0
- Otros Activos Circulantes				
Total Activo Exigible	6.291.750.532.171,74	4.002.327.214.576,65	2.289.423.317.595,09	0,36
ACTIVO NO CIRCULANTE				
Inversiones Financieras en Títulos y Valores a Largo Plazo	2.367.293.921,69	2.456.913.921,69	-89.620.000,00	-0,04
Préstamos por Cobrar a Largo Plazo			0	
- Propiedad Planta y Equipo	62.814.061.476,40	25.086.182.347,28	37.727.879.129,12	0,6
Tierras y Terrenos	399.855.517,82	195.614.784,60	204.240.733,22	0,51
Equipos médicos	164.695.507.736,15	128.269.905.976,68	36.425.601.759,47	0,22
Maquinaria Mobiliario y Equipos de construcción	17.742.396.337,31	6.268.451.697,74	11.473.944.639,57	0,65
Vehículos	7.907.911.685,85	6.763.533.658,03	1.144.378.027,82	0,14
Contratación de Inspección de Obras	1.274.217.235,79			1
Paquetes y Programas de Computación	833.104.249,30	809.680.000,00	23.424.249,30	0,03
Revaluación de Terrenos	864.096.114,80	864.096.114,80	0	0
Revaluación Edif Construcciones	47.305.144.687,96	42.701.000.000,00	4.604.144.687,96	0,1
Revaluación maquinaria y equipos	4.726.765.901,72	4.726.765.901,72	0	0
Total Activo No Circulante	310.930.354.764,80	218.142.144.302,55	92.788.210.462,25	0,3
Total Activo	8.303.233.390.933,35	5.159.909.222.707,19	3.143.324.168.226,16	0,38

PASIVO				
- PASIVO CIRCULANTE			0	0
- Cuentas a Pagar a Comerciales Proveedores	-1.724.434.768.448,96	-395.571.469.684,08	-1.328.863.298.764,88	0,77
- Gastos Personal por pagar	-864.567.535.536,54	-405.922.439.565,46	-458.645.095.971,08	0,53
- Contribución	-381.844.051.246,33	-20.857.687.824,06	-360.986.363.422,27	0,95
- Impuestos Directos		-5.550.959.528,48	5.550.959.528,48	0
- Impuestos Indirectos		-63.353.075.696,06	63.353.075.696,06	0
- Total Pasivo Circulante	-2.970.846.355.231,83	-891.255.632.298,14	-2.079.590.722.933,69	0,7
- Provisiones	-211.307.626.874,91	-234.692.457.167,21	23.384.830.292,30	-0,11
- Cuentas a Pagar a Mediano y Largo plazo	-153.796.462,00		-153.796.462,00	0
- Ingresos devengados y no cobrados	-6.595.856.241.609,54	-4.909.974.243.758,03	-1.685.881.997.851,51	0,26
Total Pasivo circulante	-9.566.702.596.841,37	-6.035.922.333.223,36	-3.530.780.263.617,99	0,37
- PASIVO NO CIRCULANTE				
Depreciación Acumulada Equipos	-40.477.900.755,79	-32.731.160.928,18	-7.746.739.827,61	0,19
Depreciación Acumulada Maquinaria Muebles y demás Equipos de Oficina	-4.212.705.056,56	-3.548.302.256,10	-664.402.800,46	0,16
Depreciación Acumulada Equipo de Transporte	-2.489.274.233,97	-2.489.274.233,97	0	0
Depreciación Acumulada de Revaluación Edificio e Instalaciones	-12.594.895.375,44	-12.594.895.375,44	0	0
Depreciación Acumulada de Edificio e Instalaciones	-2.909.906.124,83	-2.642.723.294,04	-267.182.830,79	0,09
Depreciación Acumulada de Revaluación Maquinaria y Equipo	-4.726.765.801,73	-4.726.765.801,73	0	0
Amortización Acumulada de Paquetes y Programas	-817.504.749,67	-644.772.350,73	-172.732.398,94	0,21
Total Depreciación y Amortización	-68.228.952.097,99	-59.377.894.240,19	-8.851.057.857,80	0,13
Total Pasivo	-9.634.931.548.939,36	-6.095.300.227.463,57	-3.539.631.321.475,79	0,37
PATRIMONIO				
Capital	-209.706.015.804,49	-209.706.015.804,49	0	0
Resultado acumulado 30-10-06	-1.151.230.379.066,70	-48.254.000.000,00	-1.102.976.379.066,70	0,96
Total Capital	-1.360.936.394.871,19	-257.960.015.804,49	-1.102.976.379.066,70	0,81
Reserva Seguro Paro Forzoso	-371.890.962.063,96	-371.890.962.063,96	0	0
Reserva para gastos primer establecimiento	10.584.408.385.092,00	6.748.146.092.784,22	3.836.262.292.307,78	0,36
Fondo Asistencia Medica	-3.349.038.394.415,74	-1.012.605.205.345,19	-2.336.433.189.070,55	0,7
Fondo para Indemnizaciones Diarias	8.219.307.446.173,21	8.219.853.017.094,10	-545.570.920,89	0
Fondo Pensiones demás prestaciones Dinerarias	-12.390.151.921.908,30	-12.390.151.921.908,30	0	0
Total Reservas	2.692.634.552.877,21	1.193.351.020.560,87	1.499.283.532.316,34	0,56
Total Patrimonio	1.331.698.158.006,02	935.391.004.756,38	396.307.153.249,64	0,3
PASIVO + PATRIMONIO	-8.303.233.390.933,34	-5.159.909.222.707,19	-3.143.324.168.226,15	0,38
FORMA: 7				



MINISTERIO DEL PODER POPULAR PARA EL TRABAJO Y SEGURIDAD SOCIAL
INSTITUTO VENEZOLANO DE LOS SEGUROS SOCIALES
ESTADO DE RESULTADOS
PARA LOS AÑOS TERMINADOS AL 30/11/2007 Y 31/12/2006
(EXPRESADO EN MILLONES DE BOLÍVARES)

	2.007	2.006	DIFERENCIAS (Absoluta)	DIFERENCIAS (Porcentual)
1. Ingresos Corrientes				
<u>a. Transferencias y Donaciones Corrientes</u>				
- Del Sector Público	-7.688.567.682.798,40	-7.337.917.241.895,13	-350.650.440.903,27	0,05
<u>b. Ingresos por Actividades Propias</u>				
- Aportes del Sector Público	-780.629.513.513,30	-827.940.393.120,17	47.310.879.606,87	-0,06
- Aportes del Sector Privado	-1.584.914.466.830,03	-1.537.603.587.223,16	-47.310.879.606,87	0,03
- Ingresos no Tributarios (Detallar Código y Denominación)				
<u>c. Otros Ingresos Corrientes</u>				
- Otros Ingresos Diversos (Alquileres, Fondo de pensiones, etc)	-145.168.619.539,43	-17.214.070.812,40	-127.954.548.727,03	0,88
Total Ingresos	-10.199.280.282.681,20	-9.720.675.293.050,86	-478.604.989.630,30	0,05
2. Gastos Corrientes				
<u>a. Gastos de Consumo</u>				
- Gastos de Personal	1.456.250.465.764,50	1.372.119.593.141,97	84.130.872.622,53	0,06
Materiales, Suministros y Mercancías	2.247.924.584.265,77	1.985.491.582.985,56	262.433.001.280,21	0,12
- Servicios no Personales	1.653.963.322.798,15	1.058.498.546.627,91	595.464.776.170,24	0,36
Otros Gastos				
Depreciación	8.790.093.449,86	24.259.890.755,69	-15.469.797.305,83	-1,76
Amortización	172.732.398,94	269.893.333,32	-97.160.934,38	-0,56
Intereses por Operaciones Financieras	2.299.173.478,68		2.299.173.478,68	1
Pérdida por Cuentas Incobrables				
Gastos por asignaciones	14.132.682,13	10.582.272,80	3.550.409,33	0,25
Descuentos, Bonificaciones y Devoluciones				
<u>b. Otros Gastos Corrientes</u>				
- Transferencias y Donaciones	5.981.096.156.909,83	6.334.646.023.899,79	-353.549.866.989,96	-0,06
Transferencias Corrientes Internas al Sector Privado				
Transferencias Corrientes Internas al Sector Público				
Otras Transferencias Corrientes Diversas				
Indemnizaciones y Sanciones Pecuniarias				
Activos Reales		658.986.515.003,23	-658.986.515.003,23	0
Total egresos	11.350.510.661.747,90	11.434.282.628.020,30	-83.771.966.272,41	-0,01
3. Resultado del Ejercicio (3 = 1 - 2)	1.151.230.379.066,70	1.713.607.334.969,41	-562.376.955.902,71	-0,49

FORMA: 8

Para el ejercicio fiscal 2007 el instituto manejaba el plan de cuenta presupuestario por lo cual en el momento de su presentación incluyó en el Estado de Resultados la erogación realizada por concepto de activos fijos por Bs. 658,986,515,003.23 y para el 2007 la cuenta de activos fijos, se presenta en el rubro activos fijos del Balance General y no en el Estado de Resultado lo que ocasiona que para la comparación de los estados 2007-2006 se presenten una disparidad al no tener la misma partida en los estados



CODIGO DEL ENTE: A0055

INSTITUTO VENEZOLANO DE LOS SEGUROS SOCIALES

MINISTERIO DEL PODER POPULAR PARA EL TRABAJO Y SEGURIDAD SOCIAL

FLUJO DE EFECTIVO AÑOS 2006 -2007 (EN BOLIVARES)		
DENOMINACION	2007	2006
Flujo de Efectivo Proveniente de actividades Operativas:		
Resultado del ejercicio en curso 31-12-2007	-1.151.230.568.899,18	-1.713.607.334.969,41
otras cuentas a cobrar	-76.742.407,86	24.660.664,10
Anticipo Contratistas	-281.666.439.734,40	7.490.561.905,32
Activo Diferido	4.857.151.221,90	
Otros Activos Circulantes	-264.851.301.187,19	202.736.000,00
Cuentas a Cobrar Corto Plazo	-163.941.412,06	819.881.927.242,84
Cuentas a Cobrar Comerciales	-2.246.873.268.234,84	-283.991.767.599,07
Fondo en Avance	-14.504.037.295,29	-64.461.727.497,95
Fondo Anticipo		-60.991.418.209,12
Provisiones	23.384.830.292,30	36.109.117.471,08
Primas Seguros	0	-517.404.770,46
Otros Pasivos Circulantes	2.079.590.722.933,69	93.197.991.295,53
Otros Pasivos no Circulantes	1.685.881.997.851,51	1.542.873.750.478,59
Efectivo Neto Provisto (Aplicado) por Actividades Operativas	-165.651.596.871,42	376.211.092.011,45
Flujo de Efectivo Provenientes de Actividades de Inversion		
Adquisición de Activos Fijos	92.788.210.462,25	95.457.000,00
Efectivo Neto Usado en Actividades de Inversion	92.788.210.462,25	95.457.000,00
Flujo de Efectivo Provenientes de Actividades Financieras		
Aumento de Capital Social	0	
Efectivo Neto Provisto por Actividades Financieras	0	0
Aumento Neto en Efectivo y Equivalentes de Efectivo	-72.863.386.409,17	376.306.549.011,45
Efectivo y equivalente de Efectivo al Inicio del Ejercicio	783.333.062.002,95	407.026.512.991,50
Efectivo y equivalente de Efectivo al Cierre del Ejercicio	710.469.675.593,78	783.333.062.002,95

NOTA: 1,- La información de las cobranzas no se ha registrado en su totalidad por lo que existe un alto nivel en las cuentas por cobrar



MINISTERIO DEL PODER POPULAR PARA EL TRABAJO Y SEGURIDAD SOCIAL

INSTITUTO VENEZOLANO DE LOS SEGUROS SOCIALES

DIRECCION DE ADMINISTRACION

DIVISION DE CONTABILIDAD

ESTADO DE MOVIMIENTO DE LAS CUENTAS DE PATRIMONIO

EJERCICIO FINALIZADO AL 30-11-2007

(EXPRESADO EN MILLONES DE BOLIVARES)

DETALLE	CAPITAL	RESERVAS	RESULTADOS ACUMULADOS	TOTAL PATRIMONIO
Saldo al 31 de Diciembre de 2006	-209.706.015.804,49	1.193.351.020.560,94	-48.254.000.000,00	935.391.004.756,45
Saldo al 31 de Diciembre de 2007	-209.706.015.804,49	2.692.634.552.877,21	-1.151.230.379.066,70	1.331.698.158.006,02

ANÁLISIS DE LOS RESULTADOS FINANCIEROS

La contabilidad nos permite plasmar de una manera cuantitativa los resultados de las operaciones diarias del Instituto en un período determinado y así poder conocer los resultados de todos los esfuerzos realizados en un período específico.

El IVSS tiene como fuente de financiamiento:

- Los aportes del Ejecutivo Nacional.
- Los ingresos propios generados por concepto de recaudación
- Los intereses generados por concepto de colocación financiera.
- Aporte de capital por la Ley de endeudamiento 2005.
- Saldo Inicial de caja del Instituto

Estos recursos han sido utilizados de manera efectiva y eficaz teniendo como fin satisfacer las necesidades de la colectividad.

Al realizar un comparativo Ejercicio Económico 2007 y Ejercicio Fiscal 2006, consideramos variables que afectan el resultado y por ende llaman la atención:

1. El sistema de cobranza ha permitido un mejor control en cuanto a recaudación por Ingresos Propios, no obstante los resultados esperados no están reflejados en su totalidad debido a que se está en un pre-cierre y por ende la información reflejada en el balance no representa el 100% de la recaudación.
2. En cuanto al gasto, no refleja la totalidad de las erogaciones realizadas por no haber concluido el período 2007.

3. Los gastos han ido en incremento por las políticas nuevas adoptadas por el Instituto como son: proporcionar servicio médico a toda la colectividad que lo requiera sin necesidad de estar inscrito en el seguro, al igual que proporcionar los medicamentos y equipos médicos que sean solicitados.
4. Como es de conocimiento el IVSS, presta Asistencia Médica a Nivel Nacional para ello se han distribuido a más de 150 Centros entre Asistenciales y Administrativas en los cuales se manejan recursos que deben reportarse a la Sede Central Administrativa la cual verifica, analiza y carga al sistema contable los datos dando como resultado los Estados Financieros. A la fecha la carga contable asciende a un 70% y esto es lo presentado en balances, el porcentaje restante se está recibiendo, analizando y cargando.
5. Los aportes del Ejecutivo no se han registrado en su totalidad.

LA ESTRUCTURA PATRIMONIAL PARA EL AÑO 2007 ES LA SIGUIENTE:

RESERVAS	MONTO BS.
RESERVA PARO FORZOSO	-371.890.962.063,96
RESERVA GASTOS 1ER ESTABLECIMIENTO	10.584.408.385.092,00
FONDO ASISTENCIA MEDICA	-3.349.038.394,41
FONDO DE INDEMNIZACIONES DIARIAS	8.219.307.446.173,21
FONDO PENSIONES DEMAS PRESTACIONES	-12.390.151.921.908,30

Quedando el Patrimonio conformado:

CAPITAL	-209.706.015.804,49
REVALUACION ACTIVO	-48.254.000.000,00
TOTAL CAPITAL.....	-257.960.015.804,49

CAPITAL	RESERVA	PERDIDA ACUM	PATRIMONIO
257.960.015.804,49	1.360.936.394.871,19	2.692.634.552.877,21	1.331.698.158.006,02

En cuanto a Inversiones tenemos la Cartera de Valores del IVSS, la cual fue dada en custodia al Banco Central de Venezuela (BCV), desde el año 1967 hasta el año 1993. Por un cambio de la Ley de dicho Ente, fue transferida nuevamente al IVSS, según consta en el Oficio N° 9199 del 15-12-1992 emanado del BCV. Dicho traspaso consta de los títulos pertenecientes a la Cartera de Valores del Fondo de Pensiones, según Oficio N° 1430 del 02-07-1993, donde se hace mención al acta de fecha 17-03-1993, mediante la cual el IVSS, traspasa para su administración y custodia de Valores del Banco Provincial los instrumentos financieros que conforman la Cartera del Fondo de Pensiones.

SITUACIÓN ACTUAL

- Existe un contrato entre el IVSS y el Banco Provincial, para la custodia y administración de la Cartera de Valores (Fondo de Pensiones), el cual fue firmado el 18-04-1996, suspendido en fecha 22-03-2004 según oficio N° 26 emanado de la Dirección General de Administración y renovado en octubre del año 2004.
- El Banco Provincial emite un reporte mensual de valores donde refleja la situación del capital e intereses de los valores, tanto públicos como privados.
- El Banco Provincial, emite notas de créditos y débitos correspondientes a los movimientos de los títulos valores (cancelación de capital como intereses), y son reflejados en la Cuenta Corriente N° 0108-0146-01-0100000258 del Banco Provincial.
- La Cartera de Valores tiene títulos vencidos y no cobrado, (Pagares Mindur y los Bancos Intervenidos).

SITUACIÓN DE LA CARTERA DE VALORES DEL FONDO DE PENSIONES

DEL 01-01-2007 AL 30-11-2007**VALORES PUBLICOS**

PAGARÉS	<u>289.512.421, 69</u>
TOTAL VALORES PUBLICOS	289.512.421, 69

VALORES PRIVADOS

CEDULAS HIPOTECARIAS	1.521.293.000, 00
BONOS HIPOTECARIOS	497.467.500, 00
BONOS FINANCIEROS	<u>59.021.000, 00</u>

TOTAL VALORES PRIVADOS	2.077.781.500,00
------------------------	------------------

TOTAL CARTERA AL 30-11-2007	2.367.293.921,69
	=====

INTERESES GENERADOS DEL 01-01-2007 AL 30-11-2007

INTERESES CEDULAS Y BONOS HIPOTECARIOS

27.342.059,64

Las Cédulas y Bonos Hipotecarios generaron por concepto de intereses **Bs. 27.342.059,64**, presentándonos como saldo de la cuenta corriente. N° 0146-01-010000258 al 30/11/07 **Bs. 5.818.681.564,39**

Para el período del 01-01-2007 al 30-11-2007 se recibieron por concepto de capital e inversiones; se rescataron:

- Cédulas Hipotecarias por Bs. **44.330.000,00**
- Bonos Hipotecarios por Bs. **45.290.000,00**


En cuanto al Patrimonio:

El Instituto Consta según lo pautado en la Ley de Seguro Social en sus Artículos 74 / 75 y en la Ley de Paro Forzoso, de Fondos de Reserva.

- Asistencia Médica
- Indemnizaciones Diarias
- Pensiones y demás Prestaciones en Dinero
- Paro Forzoso
- Primer Establecimiento (administrativo)

Los cuales están constituidos y mantenidos por el comportamiento de Ingresos y Gastos derivados de las respectivas partes de la cotización que señala el reglamento de acuerdo a lo pautado en el Artículo 73.





INFORME DE GESTIÓN 2007
INSTITUTO NACIONAL DE
PREVENCIÓN, SALUD Y SEGURIDAD
LABORALES

I. EXPOSICIÓN GENERAL

El presente documento muestra los logros alcanzados en la gestión del Instituto Nacional de Prevención, Salud y Seguridad Laboral durante el ejercicio fiscal 2007, donde se destaca la operacionalización de los proyectos estratégicos ejecutados durante este año.

Los ejes fundamentales para el desarrollo exitoso de esta gestión se centraron en el diseño e implementación de estrategias orientadas a la intervención por sectores productivos críticos en donde existían altos índices de morbilidad y mortalidad, así como el acompañamiento de la organización y participación de los trabajadores y trabajadoras orientado por la metodología del Modelo Obrero generando sentido de pertenencia y apropiación de los procesos productivos necesarios para la transformación de las condiciones de seguridad y salud en el trabajo.

El INPSASEL afronta la problemática actual de la salud de los trabajadores y trabajadoras en Venezuela, dando una cobertura oportuna y efectuando una atención progresiva a los requerimientos exigidos por la sociedad. Para lo cual, desarrolla una política dirigida a fomentar la participación protagónica orientada a la promoción de la salud, prevención de accidentes de trabajo y enfermedades ocupacionales y a la atención integral a los trabajadores con criterio de equidad y justicia social en donde los trabajadores y trabajadoras sean protagonistas de la transformación social.

En este sentido el INPSASEL es el instrumento técnico, científico y político de la clase trabajadora venezolana, en su lucha por la construcción de la patria socialista.

II. MARCO NORMATIVO INSTITUCIONAL

DENOMINACIÓN DEL ÓRGANO

El Instituto Nacional de Prevención, Salud y Seguridad Laborales (INPSASEL) es un órgano autónomo adscrito al Ministerio del Poder Popular para el Trabajo y Seguridad Social, creado según lo establecido en el artículo 12 de la Ley Orgánica de Prevención, Condiciones y Medio Ambiente de Trabajo (LOPCYMAT), promulgada en el año 1986, encargado de la ejecución de la política del Estado en materia de promoción de condiciones dignas y ambientes de trabajo saludables, en la prevención de accidentes de trabajo y enfermedades ocupacionales y en la atención médica integral de trabajadores y trabajadoras con afecciones a la salud por las condiciones de trabajo a las que se exponen, así como, velar por el cumplimiento de la normativa legal vigente en materia de seguridad y salud en el trabajo, a objeto de garantizar a los trabajadores y trabajadoras bienestar y mejor calidad de vida, permitiendo el desarrollo de todas sus potencialidades humanas, según lo establecido en la Ley Orgánica de Prevención, Condiciones y Medio Ambiente de Trabajo (LOPCYMAT).

MISIÓN

Institución encargada de la Gestión del Régimen Prestacional de Seguridad y Salud en el Trabajo y de la ejecución de la política nacional en materia de promoción, prevención y atención de la seguridad y la salud laboral, garantizando el cumplimiento de la normativa legal en el área y la participación activa y protagónica de los trabajadores y trabajadoras en la defensa de la vida y la salud en el trabajo.

VISIÓN

Ser un instrumento científico-técnico y político de la clase trabajadora venezolana en su lucha por la dignificación de los trabajadores y trabajadora de la patria socialista a través de la promoción de la salud de los trabajadores, la prevención de los accidentes y enfermedades ocupacionales, así como la atención integral del trabajador y control de las condiciones y medio ambiente de trabajo.

COMPETENCIAS

Conforme a lo señalado en el artículo 18 de la LOPCYMAT, al INPSASEL se le otorgan las siguientes competencias:

1. Ejecutar la Política Nacional de Salud y Seguridad en el Trabajo.
2. Presentar para su aprobación al Órgano Rector, conjuntamente con el Instituto Nacional de Capacitación y Recreación de los Trabajadores, el Plan Nacional de Seguridad y Salud en el Trabajo.
3. Proponer los lineamientos del componente de salud, seguridad y condiciones y medio ambiente de trabajo del Plan Nacional de Seguridad y Salud en el Trabajo.
4. Proponer al Ministerio con competencia en materia de seguridad y salud en el trabajo los proyectos de normas técnicas en materia de seguridad y salud en el trabajo.
5. Aprobar guías técnicas de prevención, que operarán como recomendaciones y orientaciones para facilitar el cumplimiento de las normas de seguridad y salud en el trabajo.
6. Ejercer las funciones de inspección de condiciones de seguridad y salud en el trabajo, estableciendo los ordenamientos y plazos de cumplimientos en caso de violación de la normativa vigente, sin perjuicio de las competencias generales de las unidades de Supervisión, adscrita a las Inspectorías del Trabajo.
7. Aplicar las funciones establecidas en la presente ley.
8. Asesorar a trabajadores y trabajadoras, a empleadores y empleadoras, a las cooperativas y otras formas asociativas comunitarias de carácter productivo o de servicio, así como sus organizaciones representativas, en materia de prevención, seguridad y salud laborales.

9. Calificar el grado de peligrosidad de las empresas, establecimientos, explotaciones y faenas, así como de las cooperativas y otras formas asociativas comunitarias de carácter productivo o de servicio.
10. Crear y mantener el Centro de Información, Documentación y Capacitación del Instituto Nacional de Prevención, Salud y Seguridad Laborales.
11. Promover el desarrollo de investigaciones y convenios en el área de seguridad y salud en el trabajo con los organismos científicos o técnicos nacionales e internacionales, públicos ó privados, para el logro de los objetivos fundamentales de esta ley.
12. Desarrollar programas de educación y capacitación técnica para los trabajadores y trabajadoras y los empleadores y empleadoras, en materia de seguridad y salud en el trabajo.
13. Revisar y actualizar periódicamente la lista de enfermedades ocupacionales.
14. Investigar los accidentes y las enfermedades ocupacionales, estableciendo las metodologías necesarias para ser aplicadas y realizando los ordenamientos correspondientes.
15. Calificar el origen ocupacional de la enfermedad o del accidente.
16. Elaborar los criterios de evaluación de discapacidad a consecuencia de los accidentes de trabajo y las enfermedades ocupacionales.
17. Dictaminar el grado de discapacidad del trabajador o de la trabajadora.
18. Registrar y acreditar los Comités de Seguridad y Salud Laboral, los Servicios de Seguridad y Salud en el Trabajo, personas naturales y jurídicas que presten servicios o realicen actividades de consultoría y asesoría en el área de seguridad y salud en el trabajo, y supervisar su funcionamiento.

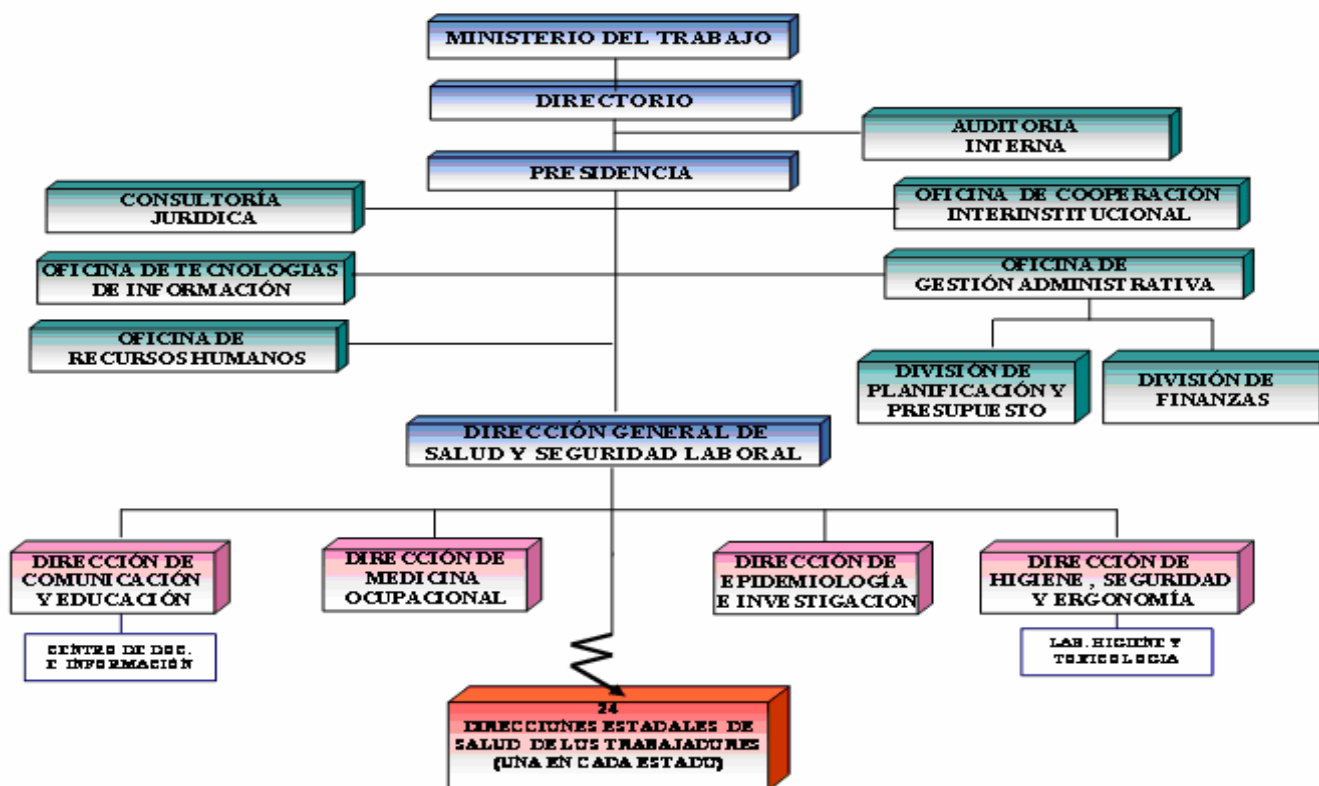
19. Coordinar acciones con otros organismos del sector público y del sector privado, con competencia en seguridad y salud en el trabajo para el ejercicio efectivo de sus funciones.
20. Establecer los principios para la elaboración, implementación y evaluación de los Programas de Seguridad y Salud en el trabajo.
21. Tramitar las prestaciones a que hubiere lugar y ordenar a la Tesorería de Seguridad Social el pago de las prestaciones en dinero causadas ante la ocurrencia de un accidente de trabajo o enfermedad ocupacional según lo establecido en la presente Ley.
22. Prestar apoyo técnico especializado a los organismos competentes en materia de certificación y acreditación de calidad.
23. Crear y mantener actualizado el Sistema de Vigilancia Epidemiológica de Seguridad y Salud en el Trabajo, en coordinación con el Ministerio con competencia en materia de salud, en correspondencia con el Sistema de Información del Sistema de Seguridad Social.
24. Fortalecer los mecanismos de integración, coordinación y colaboración entre los órganos y entes nacionales, estatales y municipales con competencia en materia de seguridad y salud en el trabajo.
25. Asesorar al Ejecutivo Nacional sobre la suscripción y ratificación de tratados, convenios y acuerdos internacionales en materia de seguridad y salud en el trabajo.
26. Requerir la acción de los organismos de seguridad del Estado para el cumplimiento de su competencia.

ESTRUCTURA ORGANIZATIVA

Para el año 2007, el INPSASEL opera con una Estructura Organizativa que comprende Directorio, Auditoría Interna, Presidencia, Dirección General, Consultoría Jurídica, 04 Oficinas de Apoyo a saber: Cooperación Interinstitucional, Tecnología de la Información, Gestión Administrativa y Recursos Humanos; y, 04 Direcciones Sustantivas a saber: Comunicación y Educación; (la cual comprende el Centro de Documentación e Información), Higiene, Seguridad y Ergonomía (en donde se encuentra el Laboratorio de Higiene y Toxicología) Epidemiología, Medicina Ocupacional y once (11) Direcciones Estadales de Salud de los Trabajadores.

Para el año 2008, INPSASEL se propone ampliar la cobertura de la política nacional en salud y seguridad en el trabajo, aperturando cinco (05) Direcciones Estadales de Salud y adoptando una nueva estructura funcional organizacional mas adaptada a las exigencias propias de la transformación sociolaboral que caracteriza este proceso revolucionario.

ORGANIGRAMA ESTRUCTURAL



DIRECTORIO

Presidencia

Gustavo Sequera

Dirección General

María Teresa Prieto

Auditoría Interna

Antonio Moreno

Consultoría Jurídica

Marianela Minguet

Oficina de Cooperación Interinstitucional

Indira López

Oficina de Recursos Humanos

Adrian Bello

Oficina de Tecnología de Información

Miguel Pacheco

Oficina de Gestión Administrativa

César Correa

Dirección de Educación

William Capó

Dirección de Medicina Ocupacional

Delia Parra

Dirección de Epidemiología e Investigación

Aismara Borges

Dirección de Higiene, Seguridad y Ergonomía

Luís Blanco

División de Planificación y Presupuesto

Eddy Rodríguez

División de Finanzas

Ángel Jurado

Dirección de Comunicación

Marta Salazar

Centro de Documentación

Yeritza Gonzáles

Laboratorio de Higiene y Toxicología

Ixchell Nadales

DIRECCIONES ESTADALES DE SALUD DE LOS TRABAJADORES

Distrito Capital y Vargas

Rosa González

Miranda

Maria Eugenia Arrieta

Aragua, Guárico y Apure

Liliam Quintero

Carabobo

Wilmer Castellano

Lara, Trujillo y Yaracuy

Mervis Vegas

Anzoátegui, Sucre, Monagas y Nueva Esparta

Héctor Parada (e)

Zulia

María Lorena Stagg

Táchira y Mérida

Marianella Guzmán

Bolívar, Amazonas y Delta Amacuro

Mary Briceño

Portuguesa, Barinas y Cojedes

Armenildo León

Falcón

Gustavo Sandoval

III. LÍNEAS DE ACCIÓN

OBJETIVO ESTRATÉGICO

Avanzar en la conformación de la ***nueva estructura social***.

Este objetivo está cimentado sobre el principio de alcanzar un estado de justicia social, en el cual, todos, y todas poseemos diversidad y equidad de oportunidades.

POLÍTICA

Garantizar la Defensa del Derecho a un Trabajo Digno y Decente, mediante el Fortalecimiento de los Servicios de Promoción, intermediación, fiscalización de las condiciones y medio ambiente de trabajo.

Con el objeto de mejorar las condiciones del ambiente de trabajo y maximizar el cumplimiento de los derechos laborales el Instituto Nacional de Prevención, Salud y Seguridad Laborales, definió la política antes referida la cual ejecutó con el exclusivo interés en lo que respecta a la defensa del trabajador para que cuente con un ambiente digno de trabajo y seguridad sobre riesgos laborales.

POLÍTICA

Promover la responsabilidad social de los empleadores garantizando la protección de las fuentes de empleos y que estas sean seguras y de calidad.

Con la finalidad de brindar una atención integral adecuada, se diseñó estrategias de intervención que permitieran maximizar la cobertura de atención integral a la demanda de trabajadores y trabajadoras con daños a la salud debido a la exposición a riesgos y procesos peligrosos.

POLÍTICA

Fomentar y dirigir el diálogo social para la generación de un modelo económico y social, diversificado, productivo, incluyente y de justicia social, cuyas relaciones de producción se fundamenten en la solidaridad.

Conociendo la importancia de mejorar las condiciones de ambiente de trabajo se creó esta política con la finalidad de construir, en conjunto con los actores sociales involucrados (Comunidad-Escuela-Misiones del estado), de una cultura promocional y preventiva en la relación de salud, trabajo y medio ambientes laboral.

IV. LOGROS DE LA INSTITUCIÓN

POLÍTICA

Garantizar la defensa del derecho a un trabajo digno y decente, mediante el fortalecimiento de los servicios de promoción, intermediación, fiscalización de las condiciones y medio ambiente de trabajo.

LOGROS

Doscientos treinta y cuatro mil seiscientos uno (234.601) trabajadores y trabajadoras beneficiadas, a través de la activación de la gestión de seguridad y salud en el trabajo. Esta acción solo es posible a partir de la participación consciente y activa de los trabajadores y trabajadoras, por lo tanto garantizar su participación y el ejercicio de sus funciones es parte de la clave del éxito en la prevención y control de accidentes de trabajo y enfermedades profesionales.

INSUMOS

Proceso de registro de veinte ocho mil setecientos sesenta y siete (28.767) Delegados y Delegadas de Prevención para la gestión protagónica de seguridad y salud en el trabajo.

Cabe destacar que esta acción estuvo estructurada bajo un proceso permanente de monitoreo y seguimiento en donde:

- ✓ Se evaluaron la asistencia y participación de los Delegados de Prevención en los procesos de formación convocados por el Ministerio del Poder Popular para el Trabajo y Seguridad Social y por el INPSASEL.
- ✓ Se estimuló el rol de los delegados y delegadas de prevención en la presentación de informes de sus actividades, orientada sobre las acciones básicas que, entre otras, deben estar contempladas en su práctica diaria, de modo que pueda establecer un plan de trabajo, que más allá de la entrega formal del informe, permita hacer efectiva su labor, y asegurar

resultados concretos para la dignificación de las condiciones y medio ambiente de trabajo.

- ✓ Se asesoró a los empleadores y empleadoras a brindar todas las facilidades para que los delegados o delegadas de prevención puedan ejercer sus funciones sin ningún tipo de impedimento, más de los que establece la ley.

CUADRO Nº. 01

DELEGADOS DE PREVENCIÓN REGISTRADOS POR DIRESAT EN EL AÑO 2007.

DIRESAT	TOTALES			
	1er Trimestre	2do Trimestre	3er Trimestre	Total
Capital y Vargas	490	574	824	1.888
Bolívar, Amazonas y Delta Amacuro	155	1.071	402	1.628
Anzoátegui, Sucre, Monagas y Nueva Esparta	683	1.511	742	2.936
Aragua, Guárico y Apure	396	807	1.050	2.253
Portuguesa, Barinas y Cojedes	425	488	523	1.436
Carabobo	1.366	2.191	1.362	4.919
Falcón	306	380	356	1.042
Lara, Yaracuy y Trujillo	1.045	1.611	872	3.528
Táchira y Mérida	348	938	786	2.072
Zulia	534	921	946	2.401
Miranda	795	2.551	1.318	4.664
META EJECUTADO	6.543	13.043	9.181	28.767
META PROGRAMADA	5.138	6.807	6.507	18.452
% CUMPLIDO	127,3%	191,6%	141,1%	155,9%

FUENTE: INPSASEL. UNIDADES DE REGISTRO. DIRECCIÓN DE EPIDEMIOLOGÍA E INVESTIGACIÓN. AÑO 2007

Se registraron trece mil cuatrocientos veintiocho (13.428) Comités de Seguridad y Salud en el Trabajo.

Cabe destacar que este espacio es el llamado a convertirse en el primer escenario de resolución de los problemas de seguridad y salud que presenten los trabajadores y trabajadoras en la empresa.

De allí que se constituya en un escenario para la elaboración, aprobación y vigilancia de las políticas de prevención y control de riesgos y procesos peligrosos, en procura de ambientes de trabajo dignos, seguros y saludables.

CUADRO Nº 02
COMITÉS DE SEGURIDAD Y SALUD EN EL TRABAJO REGISTRADOS
POR DIRESAT AÑO 2007

DIRESAT	TOTALES			
	1er Trimestre	2do Trimestre	3er Trimestre	Total
Capital y Vargas	139	486	457	1.082
Bolívar, Amazonas y Delta Amacuro	108	603	219	930
Anzoátegui, Sucre, Monagas y Nueva Esparta	112	740	439	1.291
Aragua, Guárico y Apure	155	526	535	1.216
Portuguesa, Barinas y Cojedes	62	319	202	583
Carabobo	214	969	636	1.819
Falcón	52	114	101	267
Lara, Yaracuy y Trujillo	315	800	543	1.658
Táchira y Mérida	152	667	267	1.086
Zulia	162	501	288	951
Miranda	379	844	1.322	2.545
META EJECUTADO	1.850	6.569	5.009	13.428
META PROGRAMADA	2.025	2.995	3.145	8.165
% CUMPLIDO	91,4%	219,3%	159,3%	164,5%

FUENTE: INPSASEL. UNIDADES DE REGISTRO. DIRECCIÓN DE EPIDEMIOLOGÍA E INVESTIGACIÓN

Impulso de la discusión del anteproyecto de Norma Técnica para la Elaboración del Programa de Seguridad y Salud en el Trabajo con todos los actores sociales involucrados, igualmente a través de los proyectos estratégicos de prevención se ha brindado la asesoría necesaria a los empleadores y empleadoras para la elaboración y puesta en funcionamiento de los Programas de Seguridad y Salud en el Trabajo con la participación consciente, activa y protagónica de los trabajadores y trabajadoras.

LOGROS

Se logró formar a catorce mil novecientos sesenta y ocho (14.968) delegados y delegadas de prevención y veintiséis mil trescientos ochenta y tres (26.383) trabajadores y trabajadoras en materia de Seguridad y Salud en el Trabajo a objeto que posean las herramientas necesarias para la participación activa en el “Diseño del Programa de Seguridad y Salud en el Trabajo”.

De allí que el mismo sea aprobado previamente por el comité de seguridad y salud laboral, y se construya con la participación de los trabajadores y las trabajadoras a partir de un orden lógico en la cual se describa: a) el proceso de trabajo; b) el diagnóstico de los riesgos y procesos peligrosos; c) y la respectiva elaboración y aplicación de planes de trabajo para abordar cada una de los problemas detectados.

Dentro de este orden de ideas es necesario construir las bases de una política sostenible y sustentable de seguridad y salud en los centros de trabajo, colocando el principal esfuerzo en la gestión que debe levantarse con los trabajadores y las trabajadoras, verdaderos garantes de la vida y la salud en el trabajo.

CUADRO Nº. 03
DELEGADOS Y DELEGADAS DE PREVENCIÓN FORMADOS(AS)
AÑO 2007 (ASOCIADOS Y NO ASOCIADOS A PROYECTOS).

Sector	Delegados y Delegadas de Prevención Formados (as) por Diresat y Sector Económico											
	ANZOATEGUI	ARAGUA	BOLIVAR	CAPITAL	CARABOBO	FALCON	LARA	MIRANDA	PORTUGUES	TACHIRA	ZULIA	TOTAL
Construcción	7	3	12	6	84	398	50	451	29	125	95	1.260
Agroindustrial	0	0	0	0	16	0	19	0	78	0	0	113
Petróleo	189	0	0	0	0	0	0	0	3	0	39	231
Petroquímico	280	0	0	0	4	0	0	0	0	0	16	300
Manufacturero	360	377	386	124	594	80	479	135	360	296	293	3.484
Servicios	25	61	0	41	0	0	12	11	0	0	17	167
Minero	0	52	177	0	8	0	2	0	50	0	0	289
Transporte	40	1	20	54	39	8	8	58	9	0	62	299
Eléctrico	0	57	30	80	126	88	41	0	114	33	138	707
OTROS	537	269	712	625	1.368	1.518	491	439	791	356	1.012	8.118
TOTAL	1.438	820	1.337	930	2.239	2092	1.102	1.094	1.434	810	1.672	14.968

FUENTE: INPSASEL - Direcciones Estadales de Salud de los Trabajadores (DIRESAT)

CUADRO Nº. 04

TRABAJADORES Y TRABAJADORAS FORMADOS(AS) POR SECTOR ECONÓMICO PERÍODO AÑO 2007

Sector	Trabajadores y Trabajadoras Formados por Diresat y Sector Económico											
	ANZOÁTEGUI	ARAGUA	BOLÍVAR	CAPITAL	CARABOBO	FALCÓN	LARA	MIRANDA	PORTUGUESA	TÁCHIRA	ZULIA	TOTAL
Construcción	82	0	757	243	52	36	38	245	150	76	61	1.740
Agroindustrial	0	65	0	189	34	0	46	0	75	0	0	409
Petróleo	90	71	0	0	0	0	0	0	107	0	23	291
Petroquímico	66	0	0	0	20	0	0	0	0	0	62	148
Manufacturero	458	283	1.248	502	461	142	418	45	299	147	55	4.058
Servicios	0	309	24	76	1	35	246	18	20	210	291	1.230
Minero	0	0	67	0	24	0	15	0	835	0	0	941
Transporte	77	0	22	122	22	52	244	234	13	74	57	917
Eléctrico	0	19	15	3	19	119	98	15	47	17	19	371
OTROS	627	932	2.617	2.725	1.168	428	1.831	1.294	1.219	1.063	2.374	16.278
TOTAL	1.400	1.679	4.750	3.860	1.801	812	2.936	1851	2.765	1.587	2.942	26.383

FUENTE: INPSASEL - Direcciones Estadales de Salud de los Trabajadores (DIRESAT)

INSUMOS

Diseño y ejecución de 139 Proyectos Estratégicos de Prevención por Sector Económico Específico con la finalidad de promover la elección y registro de los Delegados y Delegadas de Prevención y Comité de Seguridad y Salud Laboral en 1429 centros de Trabajo, impulsando la organización y la participación activa y protagónica de los trabajadores y trabajadoras en la Gestión de Seguridad y Salud en el Trabajo. En este sentido se desarrollaron los componentes de formación a través de la realización de los talleres y actividades formativas cuya temática estuvo estructurada de la siguiente manera:

- ✓ Participación y control Social en la Gestión de Seguridad y Salud en el Trabajo.
- ✓ Rol del Delegado y Delegadas de Prevención.
- ✓ Sistema de Gestión de Seguridad y Salud Laboral.
- ✓ Elaboración, Aplicación y Evaluación del Programa de Seguridad y Salud en el Trabajo.
- ✓ Relación Salud Trabajo.
- ✓ Marco Legal en Seguridad y Salud Laboral.
- ✓ Riesgos y Procesos Peligrosos.
- ✓ Modelo Obrero Venezolano (Modelo de Participación-Acción).

LOGROS

Se logró impactar directamente a doscientos cinco mil doscientos cuarenta (205.240) trabajadores y trabajadoras, a través de los Proyectos por sector económico específico como se indica en el cuadro número 5:

CUADRO Nº. 05

TRABAJADORES Y TRABAJADORAS BENEFICIADOS DE EMPRESAS INCLUIDAS EN LOS PROYECTOS POR SECTOR
ECONÓMICO EN CADA DIRESAT

Sectores Económicos	ANZ	ARA	BOL	CAP	CARA	FALC	LARA	MIR	PORT	TÁCH	ZUL	TOTAL
Agroindustrial					2.048		1.597		650		2.000	6.295
Comercio				190		1.806	162	305				2.463
Construcción	1.149	210		792	1.289	1.958	1.432	1.235	216		5.158	13.439
Eléctrico	1.683	1.241	427	3.409	886	869	1.369	2.118	1.080	605	2.691	16.378
Manufactura	12.384	10.552	16.218	2.436	21.726		7.136	7.768	3.614	3.913	3.566	89.313
Minas y Cantera			1.333									1.333
Pesca						998						998
Petróleo	10.948				3.500	6.111			814		24.694	46.067
Petroquímico	605										3.124	3.729
Servicio			4.286						183	4.271	635	9.375
Sevicios Sociales y de Salud		7.000		3.252	296						543	11.091
Transporte, Almacenamiento y Comunicación				1.706		59	173		688	855	1.278	4.759
Total	26.769	19.003	22.264	11.785	29.745	11.801	11.869	11.426	7.245	9.644	43.689	205.240

FUENTE: INPSASEL Direcciones Estadales de Salud de los Trabajadores (DIRESAT)

INSUMOS

Ejecución de 139 Proyectos Estratégicos de Prevención por Sector Económico Específico interviniendo además a 1.429 centros de Trabajo con el objeto de impulsar la organización y la participación activa y protagónica de los trabajadores y trabajadoras en la Gestión de Seguridad y Salud en el Trabajo.

Para la Construcción e Implementación del Sistema de Vigilancia Epidemiológica de Condiciones de Seguridad y Salud en el Trabajo en los Sectores Económicos a abordarse se realizaron un conjunto de actividades que contribuyeron al beneficio del colectivo de trabajadores y trabajadoras impactado en el proyecto, al respecto:

- Elaboración del Proyecto de Resolución Ministerial para la centralización del registro por el Inpsasel de los accidentes de trabajo y enfermedades ocupacionales, que incluye nuevas clasificaciones de variables para el análisis de los accidentes y un nuevo formato de declaración.
- Monitoreo al proceso de carga, por parte de las Diresat, de los Accidentes Notificados 2006. Proceso culminado, para un total de 34.202 Accidentes Notificados.
- Apoyo a la actividad de la elaboración de los Protocolos de Diagnósticos de Enfermedades Profesionales.
- Sistematización de la información de los Accidentes de Trabajo Investigados del año 2006.
- Sistematización de la información de la Fuerza de Trabajo (reportado por el INE), específicamente en los sectores Petrolero, Electricidad, Manufactura, Construcción, Agrícola y Minera (en proceso).
- Apoyo en la construcción de los indicadores epidemiológicos de gestión del Inpsasel.
- Participación activa en los talleres de la elaboración de los primeros Protocolos de Diagnósticos de Enfermedades Profesionales, en apoyo a

la Dirección de Medicina Ocupacional, de la metodología, desde la Dirección de Educación.

- Planificación en conjunto con la Dirección de Educación de diagnóstico de necesidades y de formación del personal adscrito a las Unidades Estadales de Epidemiología, a través de dos talleres de sistematización de experiencias de las salas de registro, realizados en el mes de mayo del presente año, con el apoyo de dos profesoras contratadas por la Dirección de Educación. Talleres con informes ya entregados y divulgados, que permitieron conocer las competencias y necesidades de formación progresivas del personal de las Salas de Registro, vía su transformación en Unidades Estadales de Epidemiología.
- Sistematización de la información de los Accidentes de Trabajo Investigados del año 2006 y Sistematización de la información de la Fuerza de Trabajo (reportado por el INE), específicamente en los sectores Petrolero, Electricidad, Manufactura, Construcción, Agrícola y Minera (en proceso), como base para el desarrollo del Boletín Epidemiológico.

Por otro lado se destaca que en relación al Registro, acreditación y supervisión los Servicios de Seguridad y Salud en el Trabajo en los centros de trabajo, se han impulsado acciones para el mejoramiento, funcionamiento y organización de los Servicios de Seguridad y Salud en el Trabajo (SSST) en 292 centros de trabajo, en donde se ha promovido en todo momento el enfoque preventivo de los mismos.

Dentro de este contexto se realizaron las siguientes actividades:

- Mesas de trabajo para la construcción del anteproyecto de los Servicios de Seguridad y Salud en el Trabajo.
- Participación en la revisión del Formato para el Registro de Empresas, Servicios y otros Establecimientos que prestan servicios en el área de seguridad y salud en el trabajo, desarrollado por la OTI.

Una vez dada la aprobación del Formato para el Registro de Empresas, Servicios y otros Establecimientos que prestan servicios en el área de seguridad y salud en el trabajo y realizada la planificación del operativo de registro, se llevo el proceso de Registro de Profesionales, en las fases que a continuación se describe:

- En una primera fase se construyó e implementó el censo nacional de registro de profesionales a través de la página Web del Inpsasel, el cual permitió determinar la cantidad de ciudadanos que están desarrollando actividades de asesoría, capacitación y servicios en el área de seguridad y salud en el trabajo, a objeto de disponer de un sistema de registro único y confiable antes del proceso de acreditación.
- En su proceso de implementación se realizó el censo nacional de registro de profesionales el cual arrojó en un primer corte la cantidad de 4.506 ciudadanos registrados así como lo demuestra el siguiente cuadro:

CUADRO Nº 06

**CENSO NACIONAL DE REGISTRO DE PROFESIONALES REGISTRADOS DESDE EL
19/06/07 AL 30/06/07.**

DIRESAT	PROFESIONALES REGISTRADOS DESDE EL 19/06/07 AL 30/06/07
Anzoátegui	693
Zulia	672
Carabobo	587
Miranda	482
Región Capital	450
Bolívar	426
Lara	421
Aragua	338
Táchira	201
Portuguesa	124
Falcón	112
Total General	4.506

FUENTE: INPSASEL. UNIDADES DE REGISTRO. DIRECCIÓN DE EPIDEMIOLOGÍA E INVESTIGACIÓN

- La segunda fase consistió en el registro personalizado de cada profesional en las diferentes Unidades de Registros de la Diresat a través de los operativos implementados por el instituto.
- Se desataca que durante el operativo se registró un total de más de dos mil doscientos (2230) profesionales en todo el país.

CUADRO Nº 7
CENSO NACIONAL DE REGISTRO DE PROFESIONALES REGISTRADOS año 2007

Estado	Registrados	Por registrar
Anzoátegui	179	318
Apure	0	3
Aragua	142	175
Barinas	25	37
Bolívar	218	206
Carabobo	275	312
Cojedes	7	10
Delta Amacuro	0	1
Distrito Capital	222	190
Falcón	33	78
Guárico	12	6
Lara	257	81
Mérida	33	35
Miranda	270	211
Monagas	55	97
Nueva Esparta	14	10
Portuguesa	31	19
Sucre	9	11
Táchira	118	14
Trujillo	16	20
Vargas	22	16
Yaracuy	25	21
Zulia	267	405
TOTAL	2230	2276

FUENTE: INPSASEL. UNIDADES DE REGISTRO. DIRECCIÓN DE EPIDEMIOLOGÍA E INVESTIGACIÓN

De igual forma en relación al Establecimiento de los principios para elaboración, implementación y evaluación de los Programas de Seguridad y Salud en el Trabajo, se ha impulsado la discusión del anteproyecto de Norma Técnica para la Elaboración del Programa de Seguridad y Salud en el Trabajo en 942 centros de trabajo, evento que permitió dar a conocer a los Delegados y Delegadas de

Prevención los componentes básicos que debe contener dicho programa, así como promover la participación activa y protagónica de un proyecto de norma que responda a las realidades de los actores sociales.

Por otro lado se realizaron las siguientes actividades, en aras del desarrollo del Programas de Seguridad y Salud en el Trabajo:

- Creación de la Oficina Técnica de Normalización a objeto de desarrollar normas técnicas para establecer los criterios y requisitos mínimos que deben cumplir los Servicios (en cuanto a principio, funcionamiento y constitución) y Programas (en cuanto a elaboración e implementación) de Seguridad y Salud en el Trabajo. Estas Normas serán sometidas a un proceso de consulta pública a partir del mes de Junio 2007.
- Elaboración de dos (2) anteproyectos sobre los Servicios y Programas de Seguridad y Salud en el Trabajo.
- Se tiene proyectado la realización de 10 normas técnicas de las cuales existen siete (7) normas visualizadas, quedando tres (3) que serán desarrolladas en base a las necesidades y prioridades, en función de:
 - Requerimientos Legales
 - Activación por el Poder Popular
 - Procesos Peligrosos
 - Sectores Estratégicos
 - Criterios Epidemiológicos
 - Sectores Económicos específicos
 - Requerimientos del Poder Constituido
 - Productos de los Procesos de formación.
- Elaboración del proyecto Sistema Nacional de Registro de Profesionales, Empresas, Instituciones, Cooperativas y otras formas asociativas.

- Monitoreo a la realización del sistema para el registro de Profesionales, Empresas, Instituciones, Cooperativas y otras formas asociativas.

Realización de 1.299 reuniones de mesas técnicas de prevención (desagregados en el cuadro número 6) los cuales, por naturaleza, se constituyeron en espacios de discusión entre empleadores y representantes de los trabajadores para el seguimiento de los proyectos estratégicos de prevención.

Cabe destacar que se programaron alcanzar 2.182 acuerdos y se lograron realizar 3.981 acuerdos en materia de seguridad y salud laboral, tal cual lo muestra el cuadro número 7.

CUADRO Nº 08
MESAS TÉCNICAS DE PREVENCIÓN

Mesas Técnicas realizadas sector Económico periodo Enero - Septiembre 2007												
SECTOR	ANZOÁTEGUI	ARAGUA	BOLÍVAR	CAPITAL	CARABOBO	FALCÓN	LARA	MIRANDA	PORTUGUESA	TÁCHIRA	ZULIA	TOTAL
Construcción	4	4	20	8	0	23	2	3	24	22	2	112
Agroindustrial	5	3	0	0	0	0	5	0	9	0	1	23
Petróleo	12	6	0	0	0	0	0	0	11	0	0	29
Petroquímico	5	0	0	0	0	0	0	0	2	0	0	7
Manufacturero	30	34	66	6	60	3	99	30	58	22	4	412
Servicios	0	1	0	3	0	0	3	2	17	0	1	27
Minero	0	0	23	0	0	0	0	0	8	0	1	32
Transporte	7	4	0	22	0	2	3	2	34	5	12	91
Eléctrico	0	1	1	1	0	3	2	66	4	1	13	92
Otros	37	33	18	28	19	67	46	61	93	23	49	474
TOTAL	100	86	128	68	79	98	160	164	260	73	83	1.299

FUENTE: INPSASEL. DIRECCIÓN DE HIGIENE, SEGURIDAD Y ERGONOMÍA

CUADRO Nº. 09

ACUERDOS ALCANZADOS EN MATERIA DE SEGURIDAD Y SALUD LABORAL DURANTE EL AÑO 2007

Mes	Actividades	ANZ	ARA	CARA	CAPI	LAR	TÁCH	ZUL	BOLÍ	FAL	POR	MIR	TOTAL
ENE	Nro Ord Previstos	0	19	12	0	48	0	8	10	21	21	0	139
	Nro Ord Acordados	0	25	12	10	108	0	16	19	22	35	11	258
FEB	Nro Ord Previstos	8	24	6	2	27	0	5	17	48	8	6	151
	Nro Ord Acordados	10	126	6	25	75	10	6	22	65	8	11	364
MAR	Nro Ord Previstos	41	7	0	1	26	66	11	12	36	96	10	306
	Nro Ord Acordados	43	102	0	0	67	195	11	39	41	98	12	608
ABR	Nro Ord Previstos	7	7	28	1	27	0	8	29	25	35	11	178
	Nro Ord Acordados	7	65	28	15	90	0	16	32	30	41	14	338
MAY	Nro Ord Previstos	55	25	59	8	41	0	21	34	7	120	48	418
	Nro Ord Acordados	73	40	116	26	123	0	26	106	22	167	50	749
JUN	Nro Ord Previstos	35	42	7	33	36	0	25	4	91	50	64	387
	Nro Ord Acordados	44	56	18	52	170	10	50	4	111	70	74	659
JUL	Nro Ord Previstos	17	27	38	27	51	0	11	72	2	10	14	269
	Nro Ord Acordados	24	31	72	49	51	0	13	136	3	11	36	426
AGO	Nro Ord Previstos	1	7	4	4	16	0	36	14	20	83	11	196
	Nro Ord Acordados	1	7	12	15	52	4	37	61	21	89	63	362
SEP	Nro Ord Previstos	1	14	7	0	54	9	7	3	29	8	6	138
	Nro Ord Acordados	1	25	14	11	49	8	9	46	34	14	6	217
TOTAL						NÚMERO DE ORDENAMIENTOS PREVISTOS							2182
						NÚMERO DE ORDENAMIENTOS ACORDADOS							3981

POLÍTICA

Promover la responsabilidad social de los empleadores garantizando la protección de las fuentes de empleos y que estas sean seguras y de calidad.

LOGROS

Trescientos cincuenta y un mil novecientos (351.900) trabajadores y trabajadoras beneficiadas, a través de la Atención Integral en seguridad y salud en el trabajo

INSUMOS

Realización de actividades de promoción y formación de trabajadores (as) a través de la ejecución de un total de 262 Operativos Especiales (planes de contingencia).

Se proporcionó 21.268 atenciones a los trabajadores y trabajadoras discriminadas de la siguiente manera:

- 17.796 Atenciones Integrales;
- 2.617 Limitaciones de Tarea y Cambios de Puesto Trabajo;
- 855 Informes Médicos.

Así mismo se realizaron 15.492 asesorías desde el punto de vista médico

Por otro se realizaron (1952) Certificaciones de Enfermedades Ocupacionales y Accidentes de Trabajo

Realización de tres mil cuatrocientos sesenta y tres (3.463) Investigaciones de Accidentes y de un mil ochocientos cuarenta y siete (1.847) Investigaciones de origen de enfermedad, tal y como lo refleja el cuadro número 10:

CUADRO N° 10

DISTRIBUCIÓN DE POR DIRESAT DEL NÚMERO DE ACCIDENTES DE TRABAJO Y ENFERMEDADES OCUPACIONALES INVESTIGADAS DURANTE EN EL AÑO 2007.

DIRESAT	INVESTIGACIONES DE ACCIDENTES	INVESTIGACIONES DE ORIGEN DE ENFERMEDADES
ANZOATEGUI	333	215
ARAGUA	301	351
CARABOBO	381	233
CAPITAL	343	132
LARA	536	83
TACHIRA	233	202
ZULIA	356	281
BOLIVAR	241	173
FALCÓN	85	21
PORTUGUESA	398	75
MIRANDA	256	81
TOTAL	3.463	1.847

FUENTE: INPSASEL. DIRECCIÓN DE HIGIENE, SEGURIDAD Y ERGONOMÍA

En relación a las Asesorías Técnicas y Legales se realizaron (88.646) distribuidas a nivel nacional de la siguiente manera:

CUADRO N° 11

DISTRIBUCIÓN DE POR DIRESAT DEL NÚMERO DE ACCIDENTES DE TRABAJO Y ENFERMEDADES OCUPACIONALES INVESTIGADAS DURANTE EN EL AÑO 2007.

DIRESAT	ASESORÍAS TÉCNICAS LEGALES
ANZOÁTEGUI	7.757
ARAGUA	13.769
CARABOBO	3.599
CAPITAL	9.416
LARA	6.104
TÁCHIRA	6.101
ZULIA	6.958
BOLIVAR	3.876
FALCÓN	2.551
PORTUGUESA	4.358
MIRANDA	24.157
TOTAL	88.646

FUENTE: INPSASEL. DIRECCIÓN DE HIGIENE, SEGURIDAD Y ERGONOMÍA

Se han realizado 3.522 inspecciones en diversos centros de trabajo en relación a los proyectos estratégicos por sector económico específico, las cuales contribuyeron a garantizar condiciones dignas y seguras de trabajo. A continuación se presenta su distribución a nivel nacional en el cuadro número 12:

CUADRO N°. 12
INSPECCIONES REALIZADAS A EMPRESAS
POR SECTORES ECONÓMICOS Y DIRESAT DURANTE EL AÑO 2007

SECTOR	INSPECCIONES POR SECTOR ECONOMICO Y POR DIRESAT											
	ANZOÁTEGUI	ARAGUA	BOLÍVAR	CAPITAL	CARABOBO	FALCÓN	LARA	MIRANDA	PORTUGUESA	TACHIRA	ZULIA	TOTAL
CONSTRUCCIÓN	87	28	112	87	58	132	44	148	104	0	230	1.030
AGROINDUSTRIAL	0	2	0	2	3	1	10	0	50	179	0	247
PETRÓLEO	22	0	0	0	0	0	0	0	3	0	6	31
PETROQUÍMICO	4	0	0	0	0	1	0	14	3	0	4	26
MANUFACTURERO	38	90	70	41	30	13	81	67	90	51	14	585
SERVICIOS	0	2	3	23	5	4	12	15	18	19	15	116
MINERO	0	0	8	0	0	0	41	3	19	1	0	72
TRANSPORTE	12	11	3	34	4	5	10	9	8	29	10	135
ELÉCTRICO	0	0	0	0	0	10	4	0	8	3	3	28
OTROS	63	224	106	194	124	53	68	77	66	206	71	1.254
TOTAL	226	357	302	381	224	219	270	333	369	488	353	3.522

FUENTE: INPSASEL - Direcciones Estadales de Salud de los Trabajadores (DIRESAT)

Registro de Declaración de Accidente contribuye a realizar un análisis del perfil de salud de los trabajadores del sector publico y privado así mismo permite evaluar las condiciones de seguridad y salud en los centros de trabajo. A continuación se presenta el siguiente cuadro en donde se visualiza los accidentes declarados por sector económicos año 2007:

CUADRO Nº. 13
DECLARACIÓN DE ACCIDENTES AÑO 2007

REF	A/1	B/2	C/3	D/4	E/5	F/6	G/7	H/7	I/8	J/9	K/10	L/11	M/12	N/13	O/14	P/15	Q/16	O/17	TOTAL
S/D	-	-	-	-	-	-	-	-	-	-	-	-	-	-	-	-	-	10	10
CAP	3	-	3	501	69	374	365	202	455	86	138	51	10	468	176	-	1	3	2.905
AMZ	-	-	-	-	-	-	-	-	-	-	1	-	-	-	-	-	-	-	1
ANZ	11	5	384	443	37	458	246	83	123	6	76	16	1	25	38	-	-	11	1.963
APU	11	-	-	-	7	3	2	-	-	-	1	-	-	-	-	-	-	-	24
ARA	58	-	-	2.024	37	86	204	30	76	2	100	15	3	55	49	2	-	11	2.752
BAR	2	-	27	38	10	14	25	-	10	-	30	4	-	-	3	-	-	-	163
BAL	5	-	475	1.005	122	426	211	98	113	8	136	63	3	5	126	7	-	33	2.836
CAR	218	-	11	5.696	133	1.168	1.015	232	611	20	769	295	24	350	362	2	-	2	10.908
COJ	74	-	1	113	12	26	4	-	3	-	6	2	-	1	-	-	-	-	242
DELT	-	-	1	4	-	2	-	-	-	-	6	3	-	-	5	-	-	-	21
FAL	18	8	103	91	33	117	68	17	41	7	5	4	1	3	7	-	3	1	527
GUA	41	-	-	20	7	33	24	-	6	-	1	10	-	-	1	-	-	-	143
LARA	154	-	1	2.015	64	570	295	74	73	17	34	29	14	73	117	2	-	13	3.545
MAR	1	-	2	128	6	80	61	30	3	1	3	-	2	-	7	-	-	-	324
MIR	14	-	4	412	11	53	209	60	57	43	106	10	3	31	60	-	-	1	1.074
MON	5	-	107	15	7	51	20	2	12	-	8	1	-	1	-	-	-	-	229
N.E.	-	-	-	2	-	1	4	-	3	-	-	-	-	-	-	-	-	-	10
POR	303	-	10	509	36	191	35	22	44	5	4	7	1	3	11	-	-	-	1.181
SUC	-	6	-	296	1	4	17	-	5	2	1	-	-	-	1	-	-	-	333
TAC	3	-	1	353	36	142	175	45	50	9	6	73	2	48	13	-	4	-	960
TRU	64	-	2	12	-	2	3	-	10	1	-	-	-	-	-	-	-	-	94
YAR	238	-	9	333	30	31	9	1	32	-	1	1	-	5	6	-	-	-	696
ZUL	267	9	673	860	59	214	472	92	381	15	103	36	36	28	103	-	-	1	3.349
VAR	8	-	-	17	2	9	7	11	83	-	18	-	-	5	1	-	-	-	161
DF	-	-	-	-	-	-	-	-	-	-	-	-	-	-	-	-	-	-	-
TOTAL	1.498	28	1.814	14.887	719	4.055	3.471	999	2.191	222	1.553	620	100	1.101	1.086	13	8	86	34.451

FUENTE: INPSASEL. UNIDADES DE REGISTRO. DIRECCIÓN DE EPIDEMIOLOGÍA E INVESTIGACIÓN

LLAMADA: Por motivo de espacios los datos del encabezamiento se colocaron de forma abreviada y para los datos de la columna matriz se colocaron números de referencia que hacen llamadas al dato correspondiente

Datos	Referencia
Agricultura	A/1
Pesca	B/2
Explotación de minas y canteras	C/3
Industrias manufactureras	D/4
Suministro de electricidad, gas y agua	E/5
Construcción	F/6
Comercio al por mayor y al por menor. Reparación de vehículos automotores y motocicletas; Efectos personales y enseres domésticos - G	G/7
Hoteles y restaurantes	H/7
Transporte, almacenamiento y comunicaciones	I/8
Intermediación financiera	J/9
Actividades inmobiliarias, empresariales y de alquiler	K/10
Administración pública y defensa; planes de seguridad social de afiliación obligatoria	L/11
Enseñanza	M/12
Servicios sociales y de salud	N/13
Otras actividades de servicios comunitarios, sociales y personales	O/14
Hogares privados con servicio doméstico	P/15
Organizaciones y órganos extraterritoriales	Q/16
Sin Actividad	0/17

POLÍTICA

Fomentar y dirigir el diálogo social para la generación de un modelo económico y social, diversificado, productivo, incluyente y de justicia social, cuyas relaciones de producción se fundamenten en la solidaridad.

LOGROS

Se logró beneficiar directamente a cincuenta y seis mil novecientos sesenta y nueve (56.969) trabajadores y trabajadoras a través de las distintas actuaciones realizadas por los Promotores de Seguridad y Salud en el Trabajo, de igual manera formar a trece mil novecientos doce (13.912) trabajadores, tal y como se indica en el presente cuadro:

CUADRO N°. 14

TRABAJADORES Y TRABAJADORAS FORMADOS(AS) Y BENEFICIADOS POR LA ACTUACIÓN DE LOS PROMOTORES DE SEGURIDAD Y SALUD EN EL TRABAJO

DIRESAT	ACTIVIDADES DE: FORMACIÓN, INFORMACIÓN E INVESTIGACIÓN, INFORMACIÓN DE PLATAFORMA.	ACTIVIDADES DE TALLERES, CHARLAS PARA LAS AMAS DE CASA	TRABAJADORES Y TRABAJADORAS FORMADOS	TRABAJADORES BENEFICIADOS
ANZOÁTEGUI	5	10	63	77
ARAGUA	87	51	3.308	1.626
CARABOBO	16	0	122	12.383
CAPITAL	25	107	572	3.806
LARA	33	10	2.018	n/d
TÁCHIRA	40	21	1.121	1.884
ZULIA	9	1	250	250
BOLÍVAR	79	20	2.839	14.248
FALCÓN	62	19	2.655	3.257
PORTUGUESA	8	0	186	446
MIRANDA	62	0	778	18.992
TOTAL	426	239	13.912	56.969

Fuente: INPSASEL - Direcciones Estadales de Salud de los Trabajadores (DIRESAT)

INSUMOS

Realización de 665 actividades de formación en materia de seguridad y salud en el trabajo desagregadas en : charlas motivacionales e informativas y cursos sobre, Aspectos sociopolíticos relacionados con la Seguridad y Salud en el Trabajo y Modelo Obrero Venezolano, que de manera indirecta beneficiaron a 56.969 trabajadores, trabajadoras y sus familias.

Realización de 75 reuniones de diseño de Programas de Formación y Talleres de Formación de Facilitadores a lo interno y externo de INPSASEL con la Universidad de Carabobo (UC-CEST), Universidad Simón Rodríguez (Proyecto CEPAP) Universidad Nacional Abierta (representantes del Rector y del MPP para la educación Superior) e INCE Aragua.

Así mismo se ejecutaron 120 talleres, de los cuales 13 fueron presenciales y 107 a distancia referidos a:

- Sistematización de Experiencias de Trabajo;
- Diplomado de Gestión Pública en Seguridad y Salud en el Trabajo,
- Procesos Peligrosos,
- Análisis de Accidentes de Trabajo: Método de Árbol de Causa, Epidemiología y Estadística Básica;
- Curso Básico de Formación en Seguridad y Salud en el Trabajo, Proyecto CEPAP Universidad Simón Rodríguez.

Apertura de 65 espacios virtuales de interacción a través del cual se conectaron 1089 ciudadanos: Trabajadores, trabajadoras, docentes, Directivos de instituciones públicas y servidores y servidoras públicas de instituciones del Estado.

Centro Nacional de Información y Documentación del INPSASEL: donde se brinda el conocimiento de forma impresa y digital de 606 título relacionados con la seguridad y salud en el trabajo.

LOGROS

Se obtuvo la aprobación de una Biblioteca Virtual temática en Salud y Seguridad de los Trabajadores, siendo esta de gran importancia para el país por ser la iniciativa más avanzada en materia de salud y seguridad laboral.

En miras de poner en marcha el funcionamiento de dicha biblioteca a la brevedad posible, se ha comenzado la articulación con los centros cooperantes en materia de Seguridad y Salud de los Trabajadores que aportaran sus fuentes y productos información, así como toda la documentación científico técnica y publicaciones de divulgación en el área seguridad y salud en el trabajo que se produzcan en el país, con el fin de alimentar esta iniciativa de la biblioteca virtual en seguridad y salud en el trabajo, que es fundamental para el desarrollo de la gestión de información y la creación de la red de conocimiento de la región en materia de Seguridad y Salud en el Trabajo.

INSUMOS

Proyecto Biblioteca Virtual en Materia de Seguridad y Salud en el trabajo, entregado la primera semana de octubre a la Unidad de Proyectos la Biblioteca Regional de Medicina BIREME- OPS-OMS.

V. OBSTÁCULOS

Los factores principales que impidieron la óptima ejecución de los proyectos programados para el año 2007 fueron:

- ~ Falta de registro de las normas técnicas donde se estipulan: Los programas y servicios de Seguridad y salud en el trabajo, la guía para la declaración de origen de enfermedades ocupacionales, la guía para la identificación de procesos peligrosos y las normas para la elaboración del manual de levantamiento y manipulación de cargas.
- ~ Carencia de Médicos: Los procesos de atención médica y de certificación se vieron afectados por la insuficiencia de médicos, originada por la falta de ética y compromiso de los médicos entrevistado con las políticas de la institución y las políticas emanadas por el gobierno nacional, a razón de esto, se realizó el convenio Cuba-Venezuela donde los médicos cubanos prestaron su apoyo en todo lo concerniente a las atenciones y certificaciones médicas, sin embargo, el proceso de certificación no se pudo cumplir a cabalidad motivado a que los médicos cubanos por ser extranjeros no tienen permiso de certificar enfermedades ni accidentes de origen ocupacional.

VI. LÍNEAS Y PLANES DE ACCIÓN PARA EL AÑO 2008

OBJETIVO ESTRATÉGICO	NOMBRE DEL PROYECTO	OBJETIVO ESPECÍFICO	POBLACIÓN A IMPACTAR	MONTO DEL PROYECTO BSF.
Fortalecer las capacidades básicas para el Trabajo Productivo	Organización y Funcionamiento de la Gestión de Seguridad y Salud en el Trabajo en las Empresas e Instituciones Públicas o Privadas y otras Formas Asociativas o Comunitarias	Construir la gestión de Seguridad y Salud en el trabajo en los diferentes modelos de producción en Venezuela, con la participación activa y protagónica de los Trabajadoras y Trabajadores.	510.000 Trabajadores y Trabajadoras beneficiados	27.004.712
Reducir la Miseria a cero y acelerar la Disminución de la Pobreza	Activación de los programas de protección de salud colectiva para la disminución de la morbimortalidad ocupacional.	Implementar un Sistema integrado en Seguridad y Salud en el trabajo a través de la atención de la demanda y la activación de la gestión preventiva a objeto de garantizar la restitución de los derechos individuales y colectivos.	398.083 Trabajadores y Trabajadoras Impactados	16.434.153

NOMBRE DEL PROYECTO	OBJETIVO ESPECÍFICO	POBLACIÓN A IMPACTAR	MONTO DEL PROYECTO BSF.
Promoción y formación del poder popular para la defensa de la Vida y la Salud en el Trabajo y la protección del ambiente	Promover la formación, información y comunicación en materia de Seguridad y Salud Laboral, dirigido a los trabajadores y trabajadoras, hogares y comunidades, para la defensa de la vida y la salud en el trabajo y la protección del ambiente, por medio de planes, campañas y la creación y funcionamiento	62.800 Sujetos Sociales	4.208.141
Ampliación de la Cobertura de la Política de Salud y Seguridad en el Trabajo	Garantizar, en todo el territorio nacional, el acondicionamiento de los espacios físicos ergonómicos y confortables que certifiquen la adecuada atención a los usuarios, usuarias y trabajadores de la institución, asegurando la mayor cobertura de las políticas de Salud y Seguridad Laboral.	6.041.478 Ciudadanos y Ciudadanas Beneficiados (as)	25.038.450

ANEXO

CUENTA 2007

En correspondencia a la Gaceta Oficial N° 352.024 de
fecha 16 de Enero de 2007

ESTADO FLUJO DE EFECTIVO
PARA EL AÑO TERMINADO AL 31 DE DICIEMBRE DE 2007
(expresados en millones de bolívares)

DENOMINACIÓN	AÑO 2007
Flujo de Efectivo Proveniente de Actividades Operativas:	
Utilidad del Ejercicio	9.522,93
Ajustes para conciliar la Utilidad y el Efectivo Neto	
Provisto por Actividades Operativas:	
Amortización de Prepagados y provision	
Depreciación	813,16
Cambios Netos en Operaciones de Activos y Pasivos:	813,16
(Aumento) Disminuciones de Cuentas por Cobrar a Clientes	843,66
(Aumento) Disminuciones de Cuentas por Cobrar Empleados	
(Aumento) Disminuciones Anticipos a Proveedores	-557,54
(Aumento) Disminuciones de Inventarios	
(Aumento) Disminuciones Seguros Pagados por Anticipado	
(Aumento) Disminuciones Otros Activos	
(Aumento) Disminuciones Obligaciones Laborales	563,42
(Aumento) Disminuciones Cuentas por Pagar Comerciales	-1.335,89
(Aumento) Disminuciones Otros Pasivos	-3.441,32
Ajustes	
(Aumento) Disminuciones Impuesto a los activos empresariales a pagar	
Efectivo Neto Provisto (Aplicado) por Actividades Operativas	6.408,42
Flujo de Efectivo Provenientes de Actividades de Inversión	
Adquisición de Activos Fijos	-1.296,91
Efectivo Neto Usado en Actividades de Inversión	-1.296,91
Flujo de Efectivo Proveniente de Actividades de Financieras	
Aumento de Cuentas por Cobrar asignaciones extraordinarias	
Pago de Indemnizaciones Laborales	
Cuentas por Pagar Accionistas	
Aumento de Capital Social	
Efectivo Neto Provisto por Actividades Financieras	0
Aumento Neto en Efectivo y Equivalentes de Efectivo	5.111,51
Efectivo y Equivalente de Efectivo al Inicio del Ejercicio	7.026,54
Efectivo y Equivalente de Efectivo al Cierre del Ejercicio	12.138,05

FORMA: 9

ESTADO DE MOVIMIENTO DE LAS CUENTAS DEL PATRIMONIO
EJERCICIO FINALIZADO EL 31 DE DICIEMBRE DE 2007
(Millones de Bolívares)

	Resultados Acumulados	Total Patrimonio
SALDO al 31 de Diciembre de 2006	11.761,84	11.761,84
Resultado del período	9.522,93	9.522,93
SALDO al 31 de Diciembre de 2007	<u>21.284,77</u>	<u>21.284,77</u>

FORMA: 10

BALANCE GENERAL
PARA LOS AÑOS TERMINADOS AL 31/12/2007 Y 31/12/2006
(Expresado en Millones de Bolívares)

DENOMINACIÓN	AÑO 2007	AÑO 2006	DIFERENCIAS	PORCENTAJE
ACTIVO	24.664,51	19.360,37	5.304,14	-22%
ACTIVO CIRCULANTE	13.336,18	8.511,27	4.824,91	0%
- Activo Disponible	12.138,05	7.027,05	5.111,00	0%
Caja	1,05	1,05	0	
Bancos Públicos	12.137,00	7.026,00	5.111,00	
Bancos Privados				
Bancos del Exterior				
Inversiones Temporales				
- Activo Exigible	1.198,13	1.484,22	-286,09	0%
Cuentas Comerciales por Cobrar a Corto plazo	0	855,17	-855,17	
Menos Previsión para Cuentas Incobrables				
Cuentas a Cobrar - Comerciales Netas				
Otras Cuentas por Cobrar a Corto Plazo	0	0		
Efectos Comerciales por Cobrar a Corto Plazo				
Inversiones Financieras en Títulos y Valores a Corto Plazo				
Préstamos por Cobrar a Corto Plazo				
Fondo en Anticipo				
Fondo en Bienes en Fideicomiso				
Anticipos a Proveedores a Corto Plazo	1.198,13	629,05	569,08	
Anticipos a Contratistas por Contratos de Corto Plazo				
Otros gastos pagados por anticipado				
Fondos en Avance				
Rentas por Recaudar a Corto Plazo				
- Activo Realizable	0	0		0%
Inventario de Materia Prima				
Inventario de Productos Terminados				
Inventario de Productos en proceso				
Inventario de Mercancía				
Inventario de Materiales y Suministro				
- Otros Activos Circulantes	0	0	0	0

ACTIVO NO CIRCULANTE	11.328,33	10.849,10	479,23	0%
- Cuentas y Efectos por Cobrar a Mediano y Largo Plazo				
- Inversión Financiera a Largo Plazo				
- Inversiones Financieras en Acciones y Participaciones de Capital a Largo Plazo				
Inversiones Financieras en Títulos y Valores a Largo Plazo				
Préstamos por Cobrar a Largo Plazo				
- Propiedad Planta y Equipo	13.093,65	11.822,11	1.271,54	-10%
Menos: Depreciación y Amortización Acumulada	1.772,87	977,53	795,34	-45%
- Propiedad Planta y Equipo Neto	11.320,78	10.844,58	476,2	-4%
Tierras y Terrenos Expropiados				
Edificios e Instalaciones Expropiados				
- Construcciones en Proceso de Bienes en Dominio Privado				
- Construcciones en Proceso de Bienes en Dominio Público				
- Activos Intangibles	25,38	20,78	4,6	-18%
Menos: Depreciación y Amortización Acumulada	17,83	16,26	1,57	-9%
- Activos Intangibles Neto	7,55	4,52	3,03	-40%
- Otros Activos no Circulantes (Detallar código y denominación)			0	
PASIVO	3.379,73	7.598,52	-4.218,79	125%
PASIVO CIRCULANTE	3.379,73	7.598,52	-4.218,79	125%
- Cuentas a Pagar a Corto Plazo	1.613,24	2.949,12	-1.335,88	
- Efectos a Pagar a Corto Plazo				
- Deuda Pública a Corto Plazo (Detallar)				
- Otros Pasivos Circulantes	809,05	4.255,39	-3.446,34	
- Provisiones				
Provisión para despidos	957,44	394,01	563,43	
Reservas técnicas				
Provisión para pérdida de inventario				
Provisiones Para Beneficios Sociales				
Otras provisiones				
PASIVO NO CIRCULANTE	0	0	0	0%
- Efectos por Pagar a Mediano y Largo Plazo				
- Deuda Pública a Largo Plazo				
Deuda Pública Interna por Préstamos por Pagar a Largo Plazo				
Deuda Pública Externa por Préstamos por Pagar a Largo Plazo				
- Otros Pasivos no Circulantes	0		0	

ESTADO DE RESULTADOS
PARA LOS AÑOS TERMINADOS AL 31/12/2007 Y 31/12/2006
(Expresado en Millones de Bolívares)

DENOMINACIÓN	AÑO 2007	AÑO 2006	DIFERENCIAS	PORCENTAJE
1. Ingresos Corrientes	32.231,00	26.735,27	5.495,73	-17%
<u>a. Transferencias y Donaciones Corrientes</u>	<u>31.500,00</u>	<u>25.870,44</u>	<u>5.629,56</u>	<u>-18%</u>
- Del Sector Privado (Detallar Código y Denominación)				
- Del Sector Público				
- De la República				
Descentralizados sin Fines Empresariales (*)	31.500,00	25.870,44	5.629,56	-18%
Entes Descentralizados con Fines Empresariales Petroleros				
Del Poder Estatal				
Del Poder Municipal				
- Del Exterior				
De Instituciones sin Fines de Lucro				
De Gobiernos Extranjeros				
De Organismos Internacionales				
<u>b. Ingresos por Actividades Propias</u>	<u>731</u>	<u>0</u>	<u>731</u>	<u>-731</u>
- Venta Brutas de Bienes (Detallar)	731			
- Venta Brutas de Servicios (Detallar)				
- Ingresos no Tributarios (Detallar Código y Denominación)		0		
<u>c. Otros Ingresos Corrientes</u>	<u>0</u>	<u>864,83</u>	<u>-864,83</u>	<u>0%</u>
- Ingresos por Aportes y Contribuciones a la Seguridad Social				
- Ingresos de la Propiedad				
Intereses por Depósitos a la vista				
Intereses de Títulos y Valores				
Otros ingresos de la propiedad (Detallar)		0	0	
- Otros Ingresos Diversos (Detallar Código y Denominación)	0	864,83	-864,83	0%

2. Gastos Corrientes	22.708,07	27.726,25	-5.018,18	22%
a. Gastos de Consumo	22.708,07	27.726,25	-5.018,18	22%
- Gastos de Personal	19.049,00	18.963,47	85,53	0%
- Materiales, Suministros y mercancías	466,18	1.733,50	-1.267,32	272%
- Servicios no Personales	2.396,00	6.209,91	-3.813,91	159%
- Variación de Inventarios				
Inventario de Materia Prima				
Inventario de Productos Terminados				
Inventario de Productos en proceso				
Inventario de Mercancía				
Inventario de Materiales y Suministro				
Inventario de Semovientes				
Otros Gastos				
Depreciación	795,33	817,25	-21,92	3%
Amortización	1,56	2,08	-0,52	33%
Intereses por Operaciones Financieras				
Pérdida por Cuentas Incobrables				
Pérdidas Ajenas a la Operación	0	0,04	-0,04	0%
Descuentos, Bonificaciones y Devoluciones				
b. Otros Gastos Corrientes	0	0	0	0
- Transferencias y Donaciones				
Transferencias Corrientes Internas al Sector Privado				
Transferencias Corrientes Internas al Sector Público				
Otras Transferencias Corrientes Diversas				
- Indemnizaciones y Sanciones Pecuniarias				
3. Resultado del Ejercicio (3 = 1 - 2)	9.522,93	-990,98	10.513,91	-110%

FORMA: 8