

**REPÚBLICA BOLIVARIANA DE VENEZUELA
MINISTERIO DEL PODER POPULAR PARA EL TRABAJO Y
SEGURIDAD SOCIAL**



**MEMORIA Y CUENTA
2008**

**QUE EL MINISTRO DEL PODER POPULAR PARA EL
TRABAJO Y SEGURIDAD SOCIAL PRESENTA A
LA ASAMBLEA NACIONAL**

CARACAS, 2009

**REPÚBLICA BOLIVARIANA DE VENEZUELA
MINISTERIO DEL PODER POPULAR PARA EL TRABAJO Y SEGURIDAD
SOCIAL
DESPACHO DEL MINISTRO
OFICINA DE PLANIFICACIÓN ESTRATÉGICA Y CONTROL DE GESTIÓN
DIRECCIÓN DE PLANIFICACIÓN Y CONTROL DE GESTIÓN**

Centro Simón Bolívar, Edificio Norte, Piso 2, Caracas 1010, Telefax: (0212) 4812228
Correo electrónico: planificación_minpptrass@gmail.com

Venezuela, Ministerio del Poder Popular para el Trabajo y Seguridad Social
Memoria.....1946/2008

Anual I

1. Venezuela - Ministerio del Poder Popular para el Trabajo y Seguridad Social - Anuarios.
2. Trabajo - Venezuela- Anuarios

I. Título

04.03.3

V458

354.8706851

ISSN: 0798-572X

Depósito Legal pp197605CS534

CONTENIDO

DIRECTORIO	4
EXPOSICIÓN GENERAL	7
MARCO NORMATIVO	9
Visión	13
Misión	13
Competencias	14
Organigrama Estructural	15
LÍNEAS DE ACCIÓN	17
LOGROS INSTITUCIONALES	25
PROYECTOS EJECUTADOS	74
OBSTÁCULOS DE LA GESTIÓN	96
LÍNEAS Y PLANES DE ACCIÓN AÑO 2009	99
CUENTA 2008 MINISTERIO DEL PODER POPULAR PARA EL TRABAJO Y SEGURIDAD SOCIAL	113
ANEXOS	195
INFORME DE GESTIÓN DE LOS ORGANISMOS ADSCRITOS	220
INSTITUTO PARA LA CAPACITACIÓN Y RECREACIÓN DE LOS TRABAJADORES (INCRET)	222
INSTITUTO VENEZOLANO DE LOS SEGUROS SOCIALES (IVSS)	253
INSTITUTO DE PREVENCIÓN, SALUD Y SEGURIDAD LABORALES (INPSASEL)	321

DIRECTORIO

MINISTRO

Roberto Hernández Wohnsiedler

VICE-MINISTRO DEL TRABAJO

Abraham Mussa Uribe

VICE-MINISTRO DE SEGURIDAD SOCIAL

Iván Delgado

DIRECTORES GENERALES

Relaciones Laborales

Ramón Huiza

Empleo

José Cárdenas

Procuraduría Nacional de Trabajadores

Vacante

Previsión Social

Lennys Carolina Marín Figueroa

Dirección General del Despacho

Merli Vanegas

Consultoría Jurídica

Jesús Manuel Silva Rivas

Planificación Estratégica y Control de Gestión

Walter Quintana

Administración y Gestión Interna

Damaris León

Auditoría Interna

José Rangel Briceño

Seguimiento y Evaluación de Políticas Públicas

Milagros Pérez

DIRECTORES DE LÍNEA

Inspectoría Nacional y Otros Asuntos Colectivos de Trabajo del Sector Público
Vacante

Inspectoría Nacional y Otros Asuntos Colectivos de Trabajo del Sector Privado
Vacante

Inspección y Condiciones de Trabajo
Carlos López

Negociación, Conciliación y Arbitraje
José Gregorio Larez

Investigación y Asuntos Laborales
Vacante

Estudio, Análisis de Empleo y Mercado de Trabajo
Arnaldo Mura

Migraciones Laborales
Stella Cannizo

Formación Profesional y Ocupacional
Didd Cabello

Higiene y Seguridad Industrial
Vacante

Seguridad Social
Manuel Guedez

Recursos Humanos
Trino Delgado

Documentación e Información
Beatriz Valdés

Información y Relaciones Públicas
Soledad Ramírez

Relaciones Internacionales y Enlace con la OIT
Merlin Vanegas

Concertación

Nelly García de León

Planificación y Control de Gestión

Vacante

Presupuesto

Yamili León

Bienes y Servicios

Wilfrido Salas

Finanzas

Miguel Quijada

Informática

Oscar Arango

Estadística

Javier Rhenals

PRESIDENTES DE INSTITUTOS AUTÓNOMOS ADSCRITOS

Instituto para la Capacitación y Recreación de los Trabajadores (INCRET)

Amanda Beatriz Abreu Catalá

Instituto Venezolano de los Seguros Sociales (IVSS)

Carlos Rotondaro Cova

Instituto de Prevención, Salud y Seguridad Laborales (INPSASEL)

Vicente Javier Correa

I. EXPOSICIÓN GENERAL

En el año 2008, el Ministerio del Poder Popular para el Trabajo y Seguridad Social desarrolló acciones para fortalecer los derechos y garantías de los trabajadores y trabajadoras en materia de las condiciones de trabajo y de seguridad social, así como en la defensa nacional e internacional de los principios de la Revolución Bolivariana con respecto a libertad sindical, convenciones colectivas, salario mínimo, y estabilidad laboral.

En ese sentido, garantizó la aplicación de los principios que orientan la gestión pública a los efectos de fortalecer la atención del ciudadano y enfrentar el burocratismo.

A partir del mes de mayo de 2008, la gestión de este despacho del Trabajo se replanteó con base a cinco lineamientos estratégicos: minimizar la conflictividad laboral atendiendo las justas reivindicaciones de los trabajadores y trabajadoras; estimular la unidad de la clase obrera; impulsar el diálogo con sectores empresariales para garantizar los derechos laborales; promover el proceso de formación ideológica como premisa para la unidad; y avanzar en la dignificación de las relaciones laborales.

Una decisión trascendente en el campo del trabajo fue el decreto del Presidente de la República Bolivariana de Venezuela con el cual aumentó el salario mínimo a Bs. 799,5 a partir del 1 de mayo de 2008. Con esta decisión ejecutiva, el país superó el ranking latinoamericano al quedar situado con 372 dólares de ingreso mínimo por encima de Argentina (\$310) y Chile (\$266). Las pensiones del Seguro Social también fueron homologadas al salario mínimo.

El Instituto Venezolano de los Seguros Sociales (IVSS) ingresó a su nómina de pensionados a ciento veinticinco mil doscientos veintinueve (125.229) beneficiarios, logrando un total de un millón trescientos treinta y tres mil quinientos veintinueve (1.333.529) personas (monto acumulado al 2008), y prosiguió con la labor de acondicionamiento y modernización de los centros hospitalarios y ambulatorios. También a partir de mayo 2008 se decretó el aumento de 30% en los salarios de los empleados públicos y la puesta en práctica de un nuevo Tabulador de Sueldos y Salarios para la administración central.

A la dignificación de los salarios y pensiones, se agrega la extensión de la inamovilidad laboral para los trabajadores y trabajadoras del país, tanto del sector público y privado, que devengan hasta tres salarios mínimos con lo cual se ratificó la protección al empleo como política central del gobierno revolucionario. Esta medida del Ejecutivo se produce en el contexto particular de la crisis financiera y económica internacional, con lo cual se busca resguardar el empleo nacional.

En materia legislativa, por vía habilitante, se reformó la Ley del Seguro Social con el objetivo de fortalecer los mecanismos de recaudación de las obligaciones de los empleadores con sus trabajadores. Este Ministerio manifestó su interés en reformar el régimen sancionatorio que establece la Ley Orgánica del Trabajo para hacer cumplir las providencias administrativas de reenganche para reforzar la justicia laboral. En este sentido, adelantó en el mes de octubre conversaciones con la Comisión de Desarrollo Social de la Asamblea Nacional.

El 21 de mayo de 2008, el Ministerio emitió un dictamen muy importante para los gandoleros o transportistas del combustible con el cual se ordenó a los empresarios del sector la cancelación del 15% del flete declarado como salario. Posteriormente, la Asamblea Nacional legisló sobre el reordenamiento del mercado interno de combustible líquido.

Un saldo positivo fue el obtenido a nivel internacional, ya que Venezuela fue nombrada miembro titular del Consejo de Administración de la Organización Internacional del Trabajo (OIT) y nuestro país preside el Grupo Gubernamental del Consejo de Administración. Igualmente, el país también es miembro titular en las comisiones que forman parte del mencionado Consejo, tales como la Programa, Presupuesto y Administración, Cuestiones Jurídicas y Normas Internacionales del Trabajo, Empleo y Política Social, Reuniones Sectoriales y Técnicas, Cooperación Técnica, y Grupo de Trabajo sobre la Dimensión Social de la Mundialización.

Cabe destacar que todas las quejas que se interpusieron ante el Comité de Libertad Sindical de la OIT en contra la República Bolivariana de Venezuela por supuestas violaciones a la libertad sindical, fueron contestadas e incorporadas las pruebas de manera tempestiva y contundente lo que trajo como consecuencia que en el 2008 el capítulo Venezuela no fuera parte de la agenda de dicho Comité.

Protagonica resultó nuestra participación en la Declaración de Sonsonate, en la Reunión de Ministros del Trabajo de Iberoamerica en El Salvador, en virtud de aprobarse la propuesta de no incorporar a Venezuela al plan de promoción de trabajo decente para la juventud, dada su inviabilidad para el financiamiento de un plan en cual no habíamos participado en la formulación y negociación del mismo. Propuesta que fue apoyada por Argentina, Brasil, Chile, y México.

En materia de resolución de conflictos, se logró minimizar la conflictividad y sentar a las partes para dirimir sus diferencias a través de Mesas de Diálogo. De esta manera, el papel mediador del Ministerio se vio potenciado. De esta manera, en los últimos ocho meses de 2008 se solucionaron 276 conflictos del sector privado y 96 del sector público. Igualmente, a través de similares mecanismos se entró en un proceso de preresolución de 35 conflictos del sector público y 102 del sector privado. Todo ello, ha permitido minimizar la conflictividad en el sector laboral a través del logro de soluciones para las partes. Entre los conflictos emblemáticos que

lograron ser solucionados por la vía de Mesas de Diálogo tenemos los de la empresa metalmecánica VHICOA, SURAL, Grupo SOUTO, Bananera venezolana, TOCOMA, Central La Pastora, TOYOTA, y GENERAL MOTORS.

El fomento del derecho humano a la negociación colectiva voluntaria, se vio potenciada a través de las Inspectorías del Trabajo, tanto de ámbito local como de ámbito nacional, en materia de discusión y suscripción de convenciones colectivas y reuniones normativas laborales por rama de actividad económica.

De esta manera, durante el año 2008 se suscribieron 562 convenciones colectivas, de las cuales son 73 del sector público y 489 del sector privado. Cabe destacar la firma del contrato colectivo después de 18 años de este Ministerio y con el cual también quedaron amparados los trabajadores y trabajadoras del Incret e Insapsel.

Con respecto al derecho colectivo, se registraron 598 nuevas organizaciones sindicales a nivel nacional, promoviendo y estimulando la democratización y el pluralismo de estas organizaciones de trabajadores y trabajadoras, en función de que los mismos difundan, desarrollen y protejan sus derechos sociolaborales y sus condiciones de trabajo, todo ello en el marco de la consolidación de la justicia social.

En junio de 2008, se procedió a revisar toda la infraestructura del Ministerio del Poder Popular para el Trabajo, especialmente las sedes de las Inspectorías del Trabajo. De acuerdo a inspecciones técnicas e informe presentado por los coordinadores de zona, se determinó aplicar un Plan de Mantenimiento Menor a nivel nacional a los efectos de mejorar las condiciones de medio ambiente de trabajo y, por ende, la atención a usuarios y usuarias de estas medulares instancias. En atención a ello, durante el segundo semestre de 2008 se adecuaron 23 sedes ubicadas en los estados Zulia, Bolívar, Monagas, Sucre, Delta, Distrito Capital, Lara, Yaracuy, Anzoátegui, Guárico, Apure y Amazonas, en las cuales se realizaron trabajos de reparaciones (pintura, acondicionamiento de baños, herrería, luminarias, electricidad y refrigeración) lo que representó una inversión total de Bs. 904.274,54. Para el año 2009, se tiene previsto continuar con este plan de dignificación de las Inspectorías del Trabajo.

Conjuntamente con los Ministerios del Poder Popular para la Planificación, Vivienda y Habitat, Finanzas, y Economía Comunal se montó una taquilla única en la Inspectoría Pedro Ortega Díaz ubicada en el Distrito Capital para la solicitud y entrega de Solvencia Laboral para las empresas, cooperativas y organismos públicos encargados de importación de productos, subproductos e insumos para la producción de alimentos. De acuerdo a ello, fueron atendidas 52 empresas y se entregaron en un mismo día 19 solvencias y 6 del Ivss. De esta manera se dio cumplimiento al decreto presidencial No. 38.885 de fecha 22 de enero de 2008, en el cual se establecieron medidas temporales para la flexibilización de los trámites en el sector y mejorar así el abastecimiento alimentario.

En el segundo semestre se aplicó a nivel nacional un agresivo Plan de Inspecciones de empresas y establecimientos. Se procedió a revisar las condiciones de trabajo inherentes a cumplimiento de las normativas sobre salarios, reenganches, vacaciones, jornada laboral, días de descanso, bonificación de alimentación, seguridad social. Se totalizaron 35.549 inspecciones, cuya mayoría recayó en el sector de industria y comercio.

Se incorporó personal especial a la supervisión e inspección del respeto de los derechos laborales, seguridad social, salud y seguridad en el trabajo, de los trabajadores rurales, indígenas, conserjes y de aquellos con discapacidades por ser una población más vulnerable. Asimismo se apoyó la formación y la inserción socioproductiva y sociolaboral de las personas con discapacidad, a través de la sensibilización sobre la Ley que rige la materia.

Un aspecto interesante fueron las políticas de defensa en la seguridad y salud en el trabajo, adelantadas a través del Instituto Nacional de Prevención, Salud y Seguridad Laborales (INPSASEL), ya que durante el 2008 se eligieron 18.106 delegados de prevención para un total general de 80.900 en todo el país.

En cuanto a recreación, el Instituto para la Capacitación y Recreación de los Trabajadores (INCRET) logró la recuperación, entre otras, de las infraestructuras de la Colonia Vacacional Los Caracas, Antonio Bertorelli, Hotel San Cristóbal.

Finalmente, el Ministerio ha colocado especial énfasis en la difusión de información sobre el capital y el trabajo, y en la formación de los trabajadores y trabajadoras para propiciar para contribuir con su unidad y organización. En este sentido, diseñó, produjo y publicó un quincenario titulado EL TRABAJADOR que comenzó a circular el 30 de junio de 2008 y del cual se realizaron durante ese año 10 ediciones. También se ideó una revista para la discusión teórica e ideológica, CUADERNOS PROLETARIOS, cuyo primer número fue publicado en noviembre con el tema central de los retos para la unidad sindical.

Para el año 2009 se seguirán fortaleciendo las políticas emprendidas en pro de los derechos de los trabajadores y trabajadoras, así como del objetivo estratégico en pro de la unidad de la clase obrera.

Roberto Hernández Wohnsiedler
Ministro

MARCO NORMATIVO INSTITUCIONAL

II. MARCO NORMATIVO

Denominación del Organismo

Ministerio del Poder Popular para el Trabajo y Seguridad Social.

Visión

“Ser una instancia del Poder Popular de la clase trabajadora, donde a través de su participación protagónica puede definir, planificar, ejecutar y controlar las políticas sociolaborales que coadyuven a la consolidación del modo de producción socialista, generando una cultura revolucionaria que de cómo resultado la mujer nueva y el hombre nuevo, en búsqueda de la mayor suma de felicidad, satisfacción y seguridad social, avanzando en la difusión de la institucionalidad en el pueblo hasta alcanzar la sociedad sin clases”.

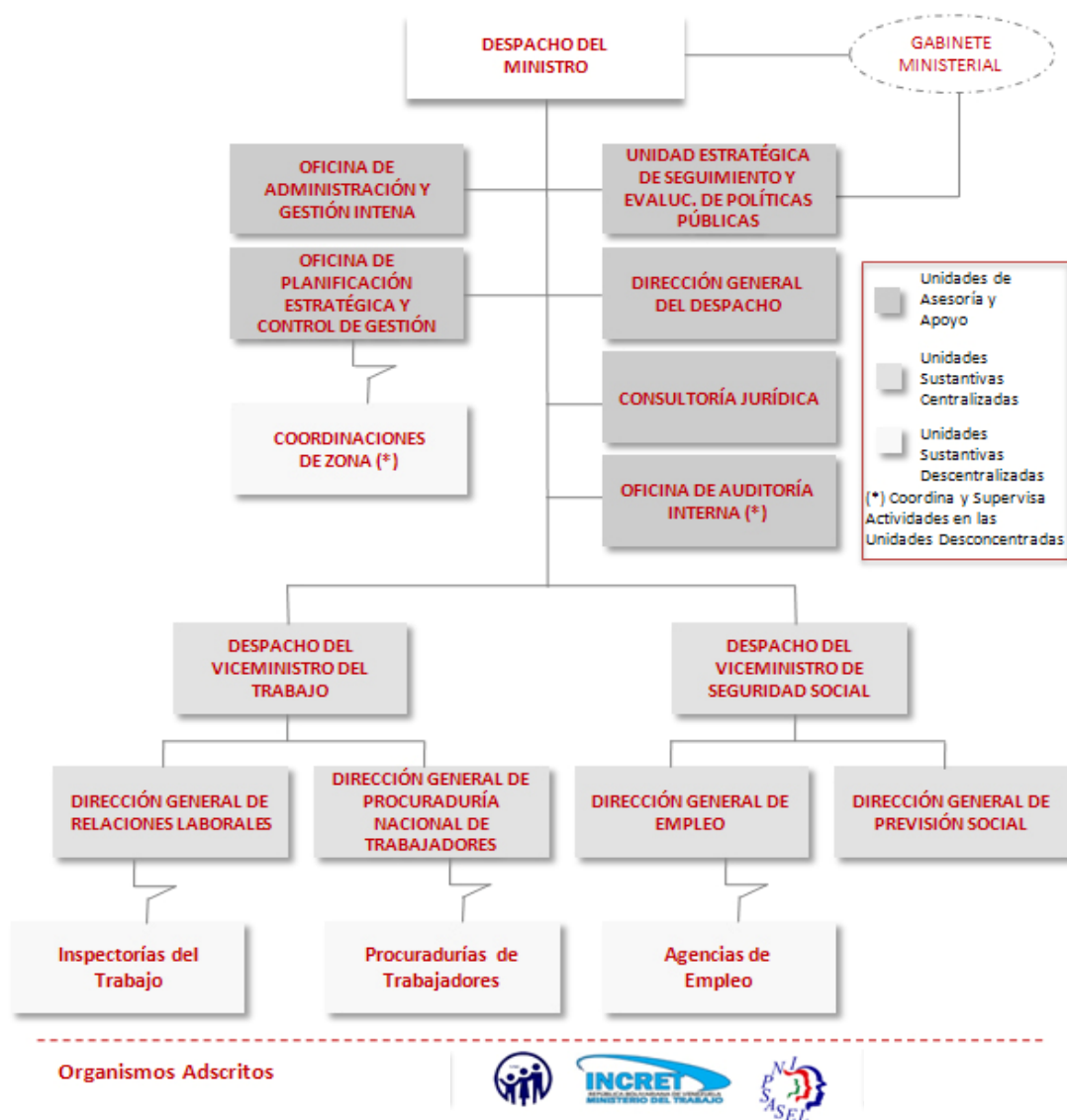
Misión

“Instrumento de la clase trabajadora para el impulso y desarrollo de políticas laborales y sociales de gestión pública, dignificando las condiciones de vida de las trabajadoras y los trabajadores, impulsando su organización y formación político – ideológica que consolide su conciencia de clase y genere la base social protagónica, avanzando hacia la construcción del Poder Popular y el socialismo con carácter internacionalista”.

Competencias

- La regulación, formulación y seguimiento de políticas, la planificación, coordinación, programación, promoción, fomento y realización de las actividades del Ejecutivo nacional en materia laboral;
- La formulación, seguimiento y evaluación de políticas y estrategias en materia de Seguridad y Previsión Social en general; así como el establecimiento de la respectiva instancia de coordinación con los órganos y entes públicos vinculados directa o indirectamente con los diferentes regímenes prestacionales, a fin de preservar la interacción operativa del Sistema;
- La promoción del empleo, del bienestar del trabajador y del mejoramiento de las condiciones del trabajo de los sectores laborales;
- La protección del salario;
- La regulación de las relaciones obreros-patronales, convenciones y conflictos colectivos del trabajo;
- La relación con los organismos sindicales nacionales y organismos internacionales del trabajo;
- El estímulo de la participación de los trabajadores en los procesos de democratización sindical y de toma de decisiones, que permitan mejorar las actividades de los grupos organizados de la comunidad nacional con fines de promoción y seguridad social;
- La coordinación del Estado con los actores sociales;
- Las demás que le atribuyan las leyes y otros actos normativos.

ORGANIGRAMA ESTRUCTURAL



LÍNEAS DE ACCIÓN

Objetivo Estratégico

Progresar en la construcción de la **nueva ética socialista**.

Este objetivo propone la refundación de la Nación Venezolana, la cual hunde sus raíces en la fusión de los valores y principios más avanzados de las corrientes humanistas del socialismo y de la herencia histórica del pensamiento de Simón Bolívar. El proyecto ético Socialista Bolivariano tiene como misión la superación de la ética del capital, y se centra en la configuración de una conciencia revolucionaria de la necesidad de una nueva moral colectiva, a través de un conjunto de normas, de valores, de principios que tienen que ver con el principio Justicia y que están en la conciencia social no por un pacto sino por algo que está dentro de cada uno y del corazón social.

Dentro de esta amplitud se procura la implementación que garanticen estabilidad laboral, apoyo y fortalecimiento en la inserción sociolaboral y defensa de los derechos laborales y sociales, fortaleciendo las áreas de inspección, regulación, control y supervisión.

Política

Garantizar la defensa del derecho a un trabajo digno y decente, mediante el fortalecimiento de los servicios de promoción, intermediación, fiscalización, formación y defensa de los derechos y de las obligaciones de los trabajadores y trabajadoras.

Dicha política pretende el mejoramiento, la defensa plena de los derechos laborales y sociales de los trabajadores y trabajadoras, incluyendo aquellos que se encuentren en regímenes especiales o en áreas catalogadas como trabajo invisible, encontrándose este en los sectores más susceptibles a la explotación laboral. De tal modo se intenta acabar con el desmantelamiento de las unidades de inspecciones, en función de proteger los intereses patronales mediante la defensa de los derechos y obligaciones de los trabajadores y trabajadoras.

Política

Promover la responsabilidad social de los empleadores garantizando la protección de las fuentes de empleo y que éstas sean seguras y de calidad.

A través de esta política se promueve la responsabilidad de cada trabajador y trabajadora, aunado a ello se garantiza la protección de las fuentes de empleo y generación de insumos estadísticos que caractericen las condiciones sociolaborales y de esta manera generar y ejecutar políticas más asertivas en beneficio de los trabajadores y trabajadoras.

Objetivo Estratégico

Rumbo a lo que decía Simón Bolívar: La Suprema Felicidad Social

La Suprema Felicidad Social se basa en la construcción de una estructura social incluyente, un nuevo modelo social, productivo, socialista, humanista y endógeno. Se persigue que todos vivamos en similares condiciones.

La estructura social de Venezuela está en proceso de transición hacia una formación económico social más incluyente, porque el gobierno está ejecutando, especialmente con las Misiones, un proceso de inclusión social masivo y acelerado, financiado por la nueva forma de utilizar la renta petrolera, lo que ha permitido avanzar en la cobertura y la universalización en la satisfacción de necesidades de identidad, alimentación, salud, educación, vivienda y empleo.

La política de inclusión económica y social forma parte del sistema de planificación, producción y distribución orientado hacia el socialismo, donde lo relevante es el desarrollo progresivo de la propiedad social sobre los medios de producción, la implementación de sistemas de intercambios justos, equitativos y solidarios contrarios al capitalismo, avanzar hacia la superación de las diferencias y de la discriminación entre el trabajo físico e intelectual y reconocer al trabajo como única actividad que genera valor y por tanto, que legitima el derecho de propiedad. Todo orientado por el principio de cada cual según su capacidad, a cada quien según su trabajo.

La satisfacción de las necesidades sociales está vinculada con el sistema de producción-distribución de bienes y servicios, porque sólo en la medida en que los trabajadores en Venezuela contribuyan con la producción de la riqueza social según sus capacidades, con el desarrollo de sus potencialidades creadoras, aumentan las probabilidades de satisfacer las necesidades sociales.

La implementación de un modelo de desarrollo que coloque al ser humano en el centro de su atención debe reconciliar su relación con el medio ambiente, impulsando un modelo de producción y de consumo que ponga límites al crecimiento sin postergar los derechos de los pobres.

Política

Garantizar una Seguridad Social para todos y todas, ampliando la calidad y cobertura de la prestación.

Esta política se refiere la generación de bases sólidas para la conformación de un sistema de seguridad social, el cual busca garantizar el disfrute de los derechos sociales de forma universal y equitativa, eliminando de forma progresivas todas

aquellas practicas capitalistas que generaban de forma directa la exclusión en gran parte de la población.

En función de atender todos los sectores sociales, sin distingo alguno se implemento esta política emancipadora dirigida a la reivindicación del ser humano sobre otro cualquier aspecto.

Política

Recuperar el poder adquisitivo de los trabajadores y trabajadoras fortaleciendo los mecanismos institucionales que influyen en el mercado de trabajo y los procesos de sindicalización y convenciones colectivas.

Dicha política busca consolidar el poder adquisitivo de la población trabajadora, recuperando así el salario real, impulsando de esta manera el desarrollo de una economía que beneficie a más sectores de la comunidad. De igual forma es orientada en función de organizar la mayor cantidad de trabajadores y trabajadoras, a objeto de potenciar y regular la negociación colectiva en este tipo de organizaciones, con el fin de mejorar las condiciones de vida de estos trabajadores.

En relación con esta política, se han venido desarrollando espacios de discusión laboral, la cual ha permitido dentro de la ejecución de la economía social, contribuir con el fortalecimiento de las relaciones entre los trabajadores y patronos, promoviendo la consecución de los derechos y deberes sociales de éstos.

Esta política se desarrolló sobre la base de la implementación de una serie de normativas y decretos, que fuesen en provecho de los trabajadores y trabajadoras a nivel nacional, con el objeto de garantizar la estabilidad laboral y ajustes al salario, beneficiando de esta manera a la masa trabajadora con menor poder adquisitivo.

Objetivo Estratégico

Alcanzar una **democracia protagónica y revolucionaria.**

Esta estrategia se basa sobre el alcance de una democracia protagónica, fundamentada en una soberanía popular en el ejercicio de la voluntad colectiva Bolivariana, fundamentada en la defensa, conservación y desarrollo de la vida humana, avanzando en la creación de estructuras socialistas y comunitarias que realcen las condiciones de vida de todos los venezolanos y venezolanas.

Dentro de este marco es importante destacar que este objetivo se encarga de alcanzar una solidez en la democracia protagónica y participativa, haciendo necesario fomentar una política más participativa, ética y solidaria, donde su sentido influya en cada ciudadano, formando una conciencia social activa en la nación.

Este objetivo esta arraigada directamente con la estimulación y democratización de los trabajadores y de sus derechos colectivos, encargados de mejorar los procesos propios del Ministerio para lograr una efectividad a través del desarrollo de sus proyectos.

Política

Estimular y promover la democratización de las organizaciones de trabajadores y trabajadoras, empleadores y empleadoras, para la defensa colectiva de sus derechos

Con el objetivo de legitimar las organizaciones sindicales, se creó la política de promover la agrupación de los trabajadores como un derecho constitucional, con la esencia de fortalecer la capacidad de defensa para sus derechos e intereses; diseñado con el propósito de permitir la actualización de las organizaciones de trabajadores y trabajadoras, garantizando la legitimación de la directiva de la organización para la efectiva representación de toda la unión trabajadora, batallando con esta política, las practicas antisindicales, producida por la discriminación de los derechos e intereses que gozan los trabajadores.

Política

Mejorar y transformar los procesos sustantivos del Ministerio hacia la prestación de servicios con altos niveles de eficacia, eficiencia y efectividad a través del desarrollo de proyectos que fortalezcan su capacidad de gestión

De acuerdo al alcance de una democracia protagónica, se establece una nueva estrategia sobre la mejora y transformación de los procesos sustantivos del Ministerio. Dando respuesta positiva a las estrategias del plan de la nación.

Estas estrategia viene a dar respuesta progresiva al buen desarrollo de esta política, la cual el Ministerio ha definido como áreas principales: la parte de Seguridad Laboral, la modernización, mejoras y acondicionamiento de infraestructura, la formación de comunidades en materia de seguridad y salud laboral y la defensa de los derechos y beneficios de cada trabajador buscando como fin el incremento y la atención de los trabajadores y trabajadoras en todas las unidades estructurales del Ministerio a nivel nacional, con un avance exitoso y obtenidos con especial énfasis en las prácticas en materia de organización comunitaria.

Objetivo Estratégico

Acelerar la construcción del **modelo productivo socialista**.

Esta estrategia se crea con el fin de lograr trabajo con significado, se buscará la eliminación de su división social, de su estructura jerárquica y de la disyuntiva entre

la satisfacción de las necesidades humanas y la producción de riqueza subordinada a la reproducción del capital.

Dentro de este marco es importante destacar las acciones coordinadas entre los Ministerios de las áreas económicas y sociales, los primeros con sus acciones de promoción e intervención en la generación de bienes y servicios y los segundos entre los cuales destaca el Ministerio del Poder Popular para el Trabajo y Seguridad Social, con la labor de prestar servicios de intermediación laboral y la protección en el empleo, promocionando así el trabajo productivo, solidario, autogestionario, sustentable y digno.

Política

Fomentar y dirigir el diálogo social para la generación de un modelo económico y social, diversificado, productivo, incluyente y de justicia social, cuyas relaciones de producción se fundamenten en la solidaridad.

Se busca lograr la equidad social, a través de la incorporación e integración de todos los sectores que convienen en la sociedad y desarrollo armónico de la nación para así generar fuentes de empleo elevando el nivel de vida de la población, garantizando así la soberanía del país en lo social, político y económico.

Es necesario la promoción y apoyo de los procesos de autogestión y cogestión y aunado al desarrollo de la pequeña y mediana industria, asociaciones cooperativas, empresas familiares, las microempresas y cualquier otra forma de asociación comunitaria por el trabajo, constituida de hecho o derecho estimulando las expresiones de economía social como fuentes generadoras de empleo y bienestar social, sustentándola en la economía popular en el ámbito nacional.

Objetivo Estratégico

Seguir impulsando la **nueva geopolítica internacional**.

La construcción de un mundo multipolar implica la creación de nuevos polos de poder que representen el quiebre de la hegemonía unipolar, en la búsqueda de la justicia social, la solidaridad y las garantías de paz, bajo la profundización del diálogo fraterno entre los pueblos, su autodeterminación y el respeto de las libertades de pensamiento.

En la actualidad Venezuela recuperó su independencia y soberanía en la formulación de su agenda internacional, las nuevas circunstancias presentes determinan que Venezuela avance hacia una nueva etapa geopolítica, fundamentada en una relación estratégica de mayor claridad en la búsqueda de objetivos de mayor liderazgo mundial.

Política

Posicionamiento internacional del Ministerio en materia sociolaboral para fortalecer el equilibrio multipolar y la agenda social.

En base a esta política el Ministerio del Poder Popular para el Trabajo y Seguridad Social se propuso la participación en la consolidación y diversificación de las relaciones internacionales, iniciando acciones de los diversos escenarios sociolaborales, y teniendo como principal objetivo ganar espacio en el terreno internacional, el cual anteriormente se encontraba baldío y ocupado por representantes de los intereses capitalistas de nuestro país.

Para el año 2008 el Ministerio del Poder Popular para el Trabajo y Seguridad Social, formuló sus políticas en el marco de equilibrio internacional, delineado en el Plan de Desarrollo Económico y Social de la Nación 2007-2013, y en los Objetivos de la Nueva Etapa, del cual se desprenden las directrices estratégicas desarrolladas en el Plan Operativo Anual 2008.

LOGROS INSTITUCIONALES

1. Política

Garantizar la defensa del derecho a un trabajo digno y decente, mediante el fortalecimiento de los servicios de promoción, intermediación, fiscalización, formación y defensa de los derechos y de las obligaciones de los trabajadores y trabajadoras.

1.1 Logros

Se afiliaron a través de la Red Nacional de Agencias de Empleo setenta mil (70.000) usuarios y usuarias, ofreciendo información a cuarenta y seis mil (46.000) a los fines de disminuir su grado de vulnerabilidad en el campo laboral, en ámbitos Socio Laboral, sobre sus deberes y derechos laborales, su participación en la Seguridad Social y Técnicas de búsqueda de Empleo, así como, en lo Socio Productivo, Proyecto Personal de Inserción Laboral, información sobre Cooperativas, Microempresas, y capacitación. Insertándose al mercado laboral a siete mil (7.000) nuevos trabajadores y trabajadoras; (Ver Anexo Gráficos N° 01y 02)

1.1.1 Insumos Para Alcanzar Los Logros

Promoción del Servicio Nacional de Empleo a través de trípticos, prensa, página Web, vía telefónica, visitas institucionales, comunitarias y visitas al Sector Empresarial para la captación de ofertas de empleo. Articulación con el Instituto Nacional de Capacitación Educativa Socialista (INCES), a través de la Misión Che Guevara, Fundación Daniel de León, así como, con las diferentes Misiones que desarrolla el Gobierno Nacional, redes comunitarias y la clase trabajadora, lo cual permitió atender las necesidades socio productivas de los usuarios y usuarias para desarrollar proyectos comunitarios.

1.2 Logros

Durante el año 2008, se inauguró la Inspectoría de Cagua en el estado Aragua dentro del marco de Implantación del Nuevo Modelo de Justicia Administrativa del Trabajo, lo que ha permitido el incremento de la cobertura efectiva de los servicios, dignificando el trato de los ciudadanos y ciudadanas, así como los niveles de autoridad y de interlocución con los actores sociales vinculados por la relación de trabajo.

En junio de 2008, se procedió a revisar toda la infraestructura del Ministerio del Poder Popular para el Trabajo, especialmente las sedes de las Inspectorías del Trabajo. De acuerdo a inspecciones técnicas e informe presentado por los coordinadores de zona, se determinó aplicar un Plan de Mantenimiento Menor a nivel nacional a los efectos de mejorar las condiciones de medio ambiente de trabajo y, por ende, la atención a usuarios y usuarias de estas medulares instancias. En atención a ello, durante el segundo semestre de 2008 se adecuaron 23 sedes

ubicadas en los estados Zulia, Bolívar, Monagas, Sucre, Delta, Distrito Capital, Lara, Yaracuy, Anzoátegui, Guárico, Apure y Amazonas, en las cuales se realizaron trabajos de reparaciones (pintura, acondicionamiento de baños, herrería, luminarias, electricidad y refrigeración) lo que representó una inversión total de Bs. 904.274,54. Para el año 2009, se tiene previsto continuar con este plan de dignificación de las Inspectorías del Trabajo.

1.2.1 Insumos para Alcanzar los Logros

Inauguración de una Inspectoría del Trabajo en la ciudad de Cagua, Estado Aragua, buscando de esta manera la automatización de los procesos y plataformas tecnológicas de punta, la optimización de las infraestructuras como locales, mobiliario y servicios, mejora del recurso humano, identificación con la institución, capacitación, ética y otros, además fortalecer la imagen institucional con promoción, educación al usuario y publicidad.

1.3 Logros

Con el propósito de contribuir a la concientización de la clase trabajadora en virtud de que asuman un rol protagónico en la construcción del Socialismo Bolivariano, que impulse su unidad u organización, se implementó el Plan Nacional de Formación Político Ideológico, lográndose capacitar a cuatro mil noventa y un (4.091) trabajadores y trabajadoras, con la participación activa de funcionarios y funcionarias de la Red de Agencias de Empleo del Distrito Capital y los Estados Miranda, Anzoátegui, Vargas, Barinas y Lara.

1.3.1 Insumos para Alcanzar los Logros

Se realizaron Mesas de trabajo, relacionadas con la construcción colectiva del Plan Nacional de Formación Político Ideológico, en búsqueda de la unidad y organización de los trabajadores, hacia su bienestar y calidad de vida.

Adiestramiento dirigido a funcionarios a nivel nacional, con la finalidad de multiplicar la formación en las regiones donde se encuentren, así como la elaboración de diseños y materiales didácticos para la formación de los trabajadores y trabajadoras, a través de metodologías para dicho proceso, basados en la Educación Liberadora, complementando asimismo el componente técnico productivo.

Se realizaron reuniones con entes institucionales, organizaciones, trabajadores y trabajadoras, con el propósito de fortalecer el plan de formación Político Ideológico, del cual se contó con centros como Alimentos Mercal, Infocentro, Productora y Distribuidora de Alimentos (PDVAL) y el Ministerio del Poder Popular para la

Economía Comunal (MPPEC), quienes prestaron los espacios propicios para la formación técnico productivo de la clase trabajadora.

Se dictaron charlas relacionadas con la Educación Liberadora, Socio Política Cultural, Reforma de la Ley Orgánica del Trabajo, Reducción de la Jornada Laboral y Decretos relativos a la Seguridad Social, en el marco de la Leyes Habilitantes a los trabajadores y trabajadoras que laboran en la Dirección General de Empleo, Dirección General de Previsión Social e Instituto Nacional de Prevención, Salud y Seguridad Laboral (INPSASEL), y Consejos de Trabajadores.

Se impartieron charlas a trabajadores y trabajadoras de las empresas y organizaciones, Fuveca, Cartonaje Florida, RRC, Revispress, Inversiones Montosa, C.A., VANGIL INGS, Monaca, Estructuras Nacionales, S.A. Pfizer de Venezuela, AVBB, SA., Cervecería Polar, P y P Producciones Gráficas, Cooperativa La Creativa, Estudiantes de U.C.V., Centro Médico de Caracas, Nevex Industrial, Alimentos Mercal, Cargill, Coca Cola FEMSA, entre otras.

1.4 Logros

Se abrió y consolidó dando continuidad con la Resolución N° 2.888 un proceso de análisis, evaluación y seguimiento de veintidós (22) empresas y una asociación cooperativa en proceso de cogestión, ocho (8) asociaciones cooperativas, y dos (2) cooperativas en empresas mixtas, financiadas a través de los recursos de dicha Resolución, a fin de determinar su viabilidad operativa y productiva, para fortalecer las fuentes de trabajo existentes y generar nuevos puestos de trabajo. (Ver Anexo Cuadros N° 01, 02 y 03)

1.4.1 Insumos para Alcanzar los Logros

Revisión y ordenamiento de archivo y expedientes de las veintidós (22) empresas y cooperativas en proceso de cogestión, retomándose en la Región Capital, y acordándose con la Dirección General de Fiscalización del Instituto Venezolano de los Seguros Sociales (IVSS), las inspecciones para las empresas y cooperativas ubicadas en el interior de la República, de acuerdo al material entregado por el Equipo de Apoyo Técnico.

Articulación directa durante el primer semestre, con cuadrillas de Fábrica dentro del Ministerio del Poder Popular de Industrias Ligeras y Comercio (MPPILCO), para consolidar el proceso productivo de las empresas en procesos de cogestión, tales como Creaciones Massimo's, C.A., Textilera Mack, C.A., Plantillas Santos, C.A., Confecciones Punto Miranda, C.A., Grupo Inmensa, C.A., TecnoPark Tuy, C.A., entre otras.

Se realizaron reuniones con el Departamento de Recuperación de Cartera del Banco Industrial de Venezuela (BIV), el cual está procediendo a efectuar las cobranzas de las cuotas de amortización.

Se revisó el contenido de la Resolución N° 2.888, planteándose la necesidad de dictar un reglamento, donde se trace la responsabilidad y procedimiento en la aprobación de los créditos.

Articulación con el Banco de Desarrollo Económico y Social (BANDES), y el Banco Industrial de Venezuela (BIV), para revisión conjunta con la Comisión Técnica de la Resolución N° 2.888, de los Contratos de “Fideicomiso” firmado entre BANDES y el Instituto Venezolano de los Seguros Sociales (IVSS), del cual es beneficiario ejecutor el Ministerio del Poder Popular para el Trabajo y Seguridad Social; y el de “Servicios Bancario” firmado entre BANDES, BIV y el Ministerio del Poder Popular para el Trabajo y Seguridad Social.

Se entregaron informes a la Consultoría Jurídica del Ministerio del Poder Popular para el Trabajo y Seguridad Social sobre las veintitrés empresas en proceso de cogestión, así como de las empresas mixtas, financiadas a través de los recursos de la Resolución N° 2.888 tales como: Complejo Agroindustrial del Guarico (CAIGUA), hoy Complejo Agroindustrial Socialista Altagracia C.A. (CAISA); Cooperativa Venezolana de la Industria de Pulpa y Papel (COVINPA.) R.L., en cogestión con la empresa Industria Venezolana Endógena de Papel S.A. (INVEPAL S.A.) y Cooperativa Nacional de Válvulas Bolivarianas (C.N.V.B.) R.L., en cogestión con la Industria Venezolana Endógena de Válvulas S.A. (INVEVAL, S.A.), para un total de treinta y tres (33) informes para su revisión y análisis.

1.5 Logros

Se realizó la entrega de becas estudio a doscientos treinta y dos (232) ciudadanos y ciudadanas que participaron en el denominado Plan de Formación Complejo Siderúrgico Sideroca Proacero (empresa en proceso de expropiación), en Punta Gorda, Cabimas, estado Zulia, impartido por la Cooperativa Ciz 038 Zu, R.L.

Se culminó el denominado “Plan de Formación y Capacitación para la reactivación del Complejo Siderúrgico Sideroca Proacero”, con una inversión de doscientos veintiocho mil doscientos diez bolívares fuertes con seis céntimos (Bs. 228.210,06) de los recursos aportados a través de la Resolución N° 2.888.

1.5.1 Insumos para Alcanzar los Logros

Participación en el primer trimestre del año 2008 del Equipo de Apoyo Técnico de la Resolución N° 2.888, en la entrega de doscientos treinta y dos (232) cheques del Banco Industrial de Venezuela (BIV), por la cantidad de novecientos ochenta y tres

bolívares fuertes con sesenta y seis céntimos (BsF. 983,66), emitidos por la Cooperativa Ciz 038 Zu, R.L., como último aporte por beca, a los doscientos treinta y dos (232) ciudadanos y ciudadanas que participaron en el “Plan de Formación y Capacitación para la reactivación del Complejo Siderúrgico Sideroca Proacero”.

1.6 Logros

Se logró atender a un total de quinientos siete mil ochocientos cuarenta y cinco (507.845) usuarios a nivel nacional de forma gratuita, distribuidos de la siguiente manera: Consultas de asesoría legal a nivel nacional, doscientos ochenta y nueve mil novecientos ochenta y seis (289.986) trabajadores y trabajadoras en atención primaria. Por asistencia, representación y defensa en los diferentes procedimientos administrativos y judiciales, se alcanzó la meta de doscientos diecisiete mil ochocientos cincuenta y nueve (217.859) trabajadoras y trabajadores que tienen defensas en diferentes fases procesales.

1.6.1 insumos para alcanzar los logros

Para consultas, asistencias y representaciones legales, participaron 18 Procuradores Jefes, 161 Procuradores de Juicio, 194 Procuradores Asesores y el Personal Administrativo de apoyo de las sedes de Procuraduría de Trabajadores a nivel nacional.

Dentro de las defensas que se asumieron a través de la Dirección General de Procuraduría Nacional de Trabajadores, se destacan las causas llevadas por litigio, como casos emblemáticos y conflictos laborales por el número de trabajadores defendidos y la complejidad del conflicto jurídico involucrado, entre los cuales se distinguen:

– CANTV

TRIBUNAL: TRIBUNAL SUPREMO DE JUSTICIA, SALA DE CASACION SOCIAL.
Ponencia : Magistrado Luís Eduardo Franceschi Gutiérrez
EXPEDIENTE: Nº 07-1314

Defensa de 3.111 jubilados, pensionados y sobrevivientes de la Compañía Anónima Nacional de Teléfonos de Venezuela, CANTV. Trabajo realizado en conjunto con las autoridades de la empresa y TSJ.

– AVENSA Y SERVICIOS SERVIVENSA

QUIEBRA: Tribunal Undécimo de Primera Instancia en lo Civil, Mercantil y del Tránsito de la Circunscripción Judicial del Área Metropolitana de Caracas.

EXPEDIENTE: N° 21069

JUEZ: Elizabeth Breto Borjas

APODERADOS JUDICIALES:

N° DE TRABAJADORES: 707

Elaboración del inventario y revisión de 2.000 expedientes de trabajadores, de la empresa, Aerovías Venezolanas (AVENSA) Y SERVICIOS SERVIVENSA, de los cuales 732, estuvieron en los juicios de quiebra y despido masivo. Información enviada, al Despacho del Vicepresidente de la República Bolivariana de Venezuela a los fines de la cancelación de las reclamaciones.

– AUTOTEX

Defensa de 130 trabajadoras y trabajadores, de la empresa AUTOTEX C.A, en el Estado Aragua, por despido masivo solicitando la reactivación del aparato productivo de la misma. Se intentó, recurso de amparo por prácticas anti sindicales. Asimismo, la junta administradora provisional elaboró el inventario y recomendaciones para la reactivación de la empresa. Se sostuvo una reunión con el Lic. Alexis Urdaneta, Coordinador Nacional del Programa Fábrica Adentro del MILCO a los fines de establecer estrategias y afinar las recomendaciones a seguir por el grupo de trabajadores. Se espera para finales de mes de enero de 2009, tener el avalúo definitivo y la recomendación final. Actividad ésta, que está en manos del Lic. Darwin Herrera Jefe de la Agencia de Empleo de Maracay, Estado Aragua.

- Reunión con el Alcalde del Municipio Candelaria, estado Trujillo para atender reclamaciones laborales de 194 trabajadores.
- Asesoría y orientación permanente, sobre los procesos de jubilaciones especiales según Gaceta Oficial N° 38.895 de fecha 25 de marzo de 2008, de los Organismos Suprimidos que allí se mencionan (EXHORTO ASAMBLEA NACIONAL).
- De 346 casos remitidos del Despacho del ciudadano Ministro del Poder Popular para el Trabajo y Seguridad Social, 227 se encuentran solventados según las remisiones efectuadas al superior Despacho mediante comunicaciones asignadas con los números 1601/08; 1432/08; 2178/08; 2006/08; 1905/08 y 2314/08 enviados a la Dirección del Despacho. Los 119 casos restantes, se encuentran en fase de tramitación bien sea por reuniones, citaciones, negociaciones etc.

- Se llevaron a cabo reuniones de trabajo con los representantes de MIBAN, trabajadores y representación legal de la empresa RUALCA a los fines de llegar algunos acuerdos para solventar un conflicto que se mantiene desde hace más de un año, por lo que se procedió a elaborar una base de datos con los cálculos de prestaciones sociales de 240 trabajadores. En la actualidad, se espera por la opinión jurídica de este Ministerio y resolver en definitiva el conflicto.

– QUIEBRA VENEPAL, C.A

TRIBUNAL: Noveno de Primera Instancia en lo Civil, Mercantil y del Tránsito de la Circunscripción Judicial del Área Metropolitana de Caracas.

EXPEDIENTE N° S003/04, JUEZ: Carolina García.

En fecha 05 de marzo de 2008, la Procuraduría de Trabajadores, mediante diligencia consigna Cartel de Notificación publicado en el diario El Nacional en fecha 27 de febrero de 2008. En fecha 02 de abril de 2008, a las 10:00 am. se llevó a cabo la primera reunión de Junta General de Acreedores, en la cual son designados como Síndicos a los ciudadanos FRANK FRANCO y JESUS ESCUDERO. En la actualidad la Procuraduría de Trabajadores Sede Puerto Cabello, está haciendo revisión de los cálculos correspondientes a los trabajadores y se está en constantes reuniones con la Procuraduría General de la República, Consultoría Jurídica del Ministerio del Poder Popular para el Trabajo y Seguridad Social y los Síndicos. El expediente es revisado semanalmente por ante los Tribunales. Se está a la espera de la fijación de la fecha para la celebración de reunión en la Sede de la Empresa ubicada en Morón, con los trabajadores, el Tribunal y la Sindicatura.

– INDUSTRIAL DE PERFUMES

JUZGADO: Cuarto de Primera Instancia en lo Civil y Mercantil Bancario en lo Civil, Mercantil y del Tránsito de la Circunscripción Judicial del Área Metropolitana de Caracas.

JUEZ: Lizbeth Segovia

EXPEDIENTE: Q-182.

N° DE TRABAJADORES: 22.

En fecha 30 de Mayo de 2003, la Sociedad Mercantil INDUSTRIAL DE PERFUMES, S.A, solicita la quiebra por ante el Juzgado Cuarto de Primera Instancia en lo Civil, Mercantil y del Tránsito de la Circunscripción Judicial del Distrito Capital y Estado Miranda.

En fecha 22 de diciembre de 2003, se dicta la Resolución Ministerial N° 3054, declarando Con Lugar, la solicitud de suspensión de despido masivo.

Se asume la defensa de los trabajadores en el Juicio de Quiebra, solicitando la calificación de los créditos y el reconocimiento como acreedores privilegiados.

Se asume la defensa de veintidós (22) trabajadores, desde el año 2004, por concepto de Cobro de Prestaciones Sociales, se ejerció la defensa de los mismos en las Audiencias Preliminares, a los fines de demostrar su condición de trabajador, salario devengado, y años de servicio.

Se ha representado a los trabajadores en las Primera y Segunda Junta de Acreedores, así como en todas y cada una de las asambleas con los Síndicos que se han celebrado.

La Procuraduría de Trabajadores se hizo parte como terceros interesados oponiéndose al levantamiento del Velo Corporativo, en el Recurso de Amparo interpuesto por la sociedad mercantil INMOBILIARIA CARACAS, C.A., ejercimos la defensa en la Audiencia Constitucional, celebrada al efecto decidiendo el Tribunal SIN LUGAR, el amparo interpuesto por la Empresa.

La Procuraduría de Trabajadores se hizo parte como terceros interesados en el Recurso de Casación interpuesto por la Sociedad Mercantil INMOBILIARIA CARACAS, C.A, por ante la Sala de Casación Social del Tribunal Supremo de Justicia, en el expediente 2006-272, decidiendo el Tribunal SIN LUGAR, el Recurso interpuesto por la Empresa.

Actualmente el Tribunal Séptimo de Primera Instancia del Trabajo, declaró Medida de Embargo Ejecutivo sobre los bienes de la Empresa en el caso del ex trabajador LAUREANO DELGADO, expediente AP21L-2004-2752, el cual había sido fijado para el 15 de noviembre de 2007 y el mismo fue suspendido para el 26 de noviembre de 2007.

En fecha 17 de Enero de 2008, se celebró la Audiencia de Juicio en el caso de la ex trabajadora MARY CARMEN VARGAS, expediente AP21 L- 2007-202.

En fecha 15 de Enero de 2008, fecha pautada para la celebración de la Audiencia de Juicio en el caso de la ex trabajadora NORVELIS PEDRIQUEZ, expediente AP21 L- 2004-2756, la misma fue suspendida en virtud de la incomparecencia de la trabajadora.

El 31 de enero de 2008, a las 9:00am se llevó a cabo la Audiencia de Juicio del expediente AP21-L-2007-0204, ex trabajadora. Ernesta Borges, siendo prolongada para el día 16 de mayo de 2008 a los fines de llegar aun acuerdo conciliatorio entre las partes, en vista de que en dicha Audiencia no se llegó a dicho Acuerdo, en

Diciembre de 2008, se celebra la última Audiencia en donde el Juez Laboral de Juicio decide remitir el caso para el Tribunal de la Causa en materia civil y Mercantil en donde cursa el juicio de Quiebra, a los fines de que se continúe con la fase conciliatoria.

En la actualidad se está asistiendo a las Audiencias de Juicio.

– AEROPOSTAL

- En el mes de Septiembre de 2007, esta Dirección se avoca al estudio y análisis del caso del reclamo de los ex trabajadores de la extinta Línea Aeropostal Venezolana, C.A., designando al Abog. Alirio Gómez para tal responsabilidad, y representando a los ex trabajadores los ciudadanos: Lic. Carlos Chang y el Sr. Trino Oropeza.
- Se han realizado varias reuniones, la mayoría en la sede de este Despacho, a los fines de evaluar y tener permanente contacto con los representantes de los ex trabajadores.
- Se designó un Abogado asistente para revisar y estudiar el expediente N° 19.509, el cual está formado por setenta y dos (72) piezas y una “Pieza Convenio”, esta última integrada por aproximadamente tres mil (3000) cuadernos. El Juzgado Tercero de Primera Instancia en lo Civil, Mercantil y del Tránsito, es el que conoce del caso de la quiebra de la referida empresa. Este expediente se encuentra en custodia en el mencionado Juzgado.
- En el mes de Septiembre, tomando como base una nómina suministrada por los reclamantes, se hizo una prueba para determinar el monto de las prestaciones sociales de los ex trabajadores. Estas se estimaron en la sede de la Inspectoría Pedro Ortega Díaz, confirmándose la perentoria necesidad de contar con los montos cancelados a cada trabajador en el proceso de quiebra, y que constan en el expediente.
- Mediante Oficio N° 309/2008, de fecha 28 de Febrero de 2008, dirigido al Juez Rector Civil (E) Tribunales en Materia Civil, Mercantil y Tránsito de la Circunscripción Judicial del Área Metropolitana de Caracas, esta Dirección solicitó el acceso a la “Pieza de Convenio” en la cual se encuentran todas las Transacciones mediante las cuales se le pagaron las prestaciones laborales a los ex trabajadores de la Línea Aeropostal Venezolana, C.A.
- En fecha 12 de Marzo de 2008, se solicita mediante diligencia presentada por el Lic. Carlos Chang, asistido por el Procurador de Trabajadores Alirio Gómez,

por ante el Juzgado Tercero de Primera Instancia en lo Civil, Mercantil y del Tránsito, que se sirva facilitar el acceso a la “Pieza de Convenio”

- En fecha 01 de Abril de 2008, se recibe por ante este Despacho Oficio N° 0183-2008, emanado de la Rectoría de la Circunscripción Judicial del Área Metropolitana de Caracas, mediante el cual participa que la pieza se encuentra en Archivos Judiciales, por lo que se debe realizar el trámite por ante el Juzgado Tercero de Primera Instancia en lo Civil, Mercantil y del Tránsito de esta Circunscripción Judicial.
- Prevista la Rendición de Cuenta definitiva de la Gestión de los Síndicos de la Quiebra, se asistió en varias oportunidades al Juzgado de la causa, donde el día viernes 04 de Marzo se nos informó que el mismo no va a dar Despacho por un tiempo, ya que se encontraba en remodelación su sede.
- En relación a la actuación de los tres (3) Síndicos de la Quiebra, es importante informar que el experto contable designado por el Juzgado para determinar los honorarios definitivos de los mismos, de acuerdo a Sentencia definitivamente firme, estableció como indemnización total y definitiva la cantidad de Bolívares un millón doscientos noventa y ocho mil doscientos cincuenta y cuatro con veintiséis céntimos (Bs. 1.298.254,26) para cada uno, pago este que el Juzgado de la causa autorizó que se cancelen a través de una transferencia de la cuenta que mantiene la Sindicatura en el CITIBANK, tal como consta en auto de fecha 10 de Marzo de 2008.
- En fecha 05 de Diciembre de 2007, se remitió mediante Oficio N° 2866/07, al ciudadano Teniente Rafael Isea, Presidente del Banco de Desarrollo Económico y Social de Venezuela (BANDES), ratificado en el mes de Enero de 2008, solicitando sus buenos oficios a los fines de verificar si en sus registros o archivos existe información relacionada a un Fideicomiso de la Empresa Línea Aeropostal Venezolana, C.A. a favor de sus ex trabajadores.
- Mediante comunicación N° 2007-2864/07, de fecha 05 de Diciembre de 2007, ratificado en Oficio N° 2008-42/08 de fecha 14 de Enero de 2008, dirigido a la ciudadana Maryorie Acevedo, Presidenta del Circuito Judicial del Trabajo del Área Metropolitana de Caracas, se solicitó el traslado del Expediente de transición signado con el N° 0220, correspondiente a la Acción Mero Declarativa incoada por el Sindicato Único de los Trabajadores de la Aviación Comercial. Esta solicitud fue debidamente tramitada y el Expediente en cuestión fue remitido al Archivo del Régimen Procesal Transitorio de este Circuito Judicial del Trabajo, en donde fue revisado por Personal de esta Dirección.

- En fecha 21 de Mayo de 2008, se recibe Oficio N° 556 de fecha 15 de Mayo de 2008, del ciudadano Teniente Rafael Isea Romero, Presidente del Banco de Desarrollo Económico y Social de Venezuela (BANDES), mediante el cual informa a esta Dirección que esa Institución Financiera no administra en los actuales momentos un Contrato de Fideicomiso a favor de los ex trabajadores de la Línea Aeropostal Venezolana, C.A.
- El 23 de Mayo de 2008, la Directora General de Procuraduría Nacional del Trabajo, Norma Caripa Jiménez, sostuvo una reunión con los ciudadanos Carlos Chang y Trino Oropeza, representantes de los Ex trabajadores de la Línea Aeropostal Venezolana, C.A. a los fines de presentarse y de ponerse a sus órdenes para la continuación de las conversaciones en relación al caso y establecer los lineamientos en aras de una pronta solución al caso.
- En fecha 30 de Mayo de 2008, se remitió mediante Oficio N° 982/2008, al ciudadano Juez Juan Carlos Varela Ramos, Juzgado Tercero de Primera Instancia en lo Civil, Mercantil y del Tránsito de esta Circunscripción Judicial, solicitando facilitar el acceso a la denominada "Pieza Convenio" del expediente 19.509, que se encuentra en el Archivo Judicial.
- Se recibió instrucciones mediante Punto de Información del anterior Ministro del Poder Popular para el Trabajo y Seguridad Social, elaborar un informe final, en el cual se considere la investigación de las cuentas del CITIBANK a través de la Asamblea Nacional, para determinar si se cuenta los pasivos que permitan resolver la situación planteada por los ex trabajadores.
- En fechas 10 de octubre y 15 de octubre de 2008, se enviaron comunicaciones a BANDES y a la SUPERINTENDENCIA DE BANCOS, solicitando información, en relación al listado de las Cartas elaboradas correspondientes a los antecedentes de trabajo y del saldo existente en la cuenta aperturada por la Sindicatura en el Banco Mercantil.
- En fechas 4, 7 y 11 de noviembre de 2008, se remitieron comunicaciones a la Procuraduría General de la República, Consultoría Jurídica y Vicepresidencia de la República sometiendo a su consideración y conocimiento la solicitud realizada por los ex trabajadores.

– CONFLICTOS LABORALES

Conflictos Laborales, resueltos en mesas de conciliación los cuales fueron canalizados directamente por las procuradurías del Trabajo, en apoyo a la solución de conflictos. Es importante mencionar, que esta actividad no está dentro de las

atribuciones de esta Dirección General descritas en el Reglamento Orgánico de este Ministerio.

- Región Llanos Occidentales (Estados Barinas, Cojedes y Portuguesa): 1 conflicto laboral (15 trabajadores).
- Región Andina (Estado Táchira): 6 conflictos laborales (151 trabajadores).
- Región Oriental (Cumana, Monagas y Delta Amacuro): 4 conflictos laborales (161 trabajadores).
- Región Miranda (Estado Miranda Área Metropolitana): 5 conflictos laborales (332 trabajadores).
- Región Llanos Orientales (Estados Guárico, Apure y Amazonas): 2 conflictos laborales (95 trabajadores).
- Región Vargas (Estado Vargas): 1 conflicto laboral (1.400 trabajadores).
- Región Capital (Área Metropolitana): 4 conflictos laborales (1.839 trabajadores).

CANTIDAD DE CONFLICTOS	NÚMERO DE TRABAJADORES BENEFICIADOS Y ATENDIDOS
23	3.993

- Se dio inicio en la elaboración de los manuales de procedimientos a seguir para todas las procuradurías, conjuntamente con la Dirección General de Planificación Estratégica y Control de Gestión, los cuales se encuentran en un 95% de avance.
- Se presentó la propuesta al superior Despacho, sobre un convenio de estudios entre la UBV y este Ministerio, para la creación de un Diplomado en Derecho Laboral que beneficiara a todos los funcionarios procuradores de esta Dirección. Ello garantizaría, el enfoque socialista que debe tener el profesional del derecho que asuma el rol de defender con honestidad a los trabajadores y trabajadoras, así como también la incorporación de los profesionales que agregan de esa casa de estudios a nuestras dependencias. Así mismo, la propuesta para la creación de la Escuela de formación de Procuraduría a la cual se propuso como nombre, Pedro Ortega Díaz.
- Se elaboró el programa para los cálculos de prestaciones sociales, conjuntamente con la Dirección de Informática, el cual se encuentra a la espera de aprobación por parte del Superior Despacho del Trabajo.
- Propuestas, a la reforma de la Ley Orgánica del Trabajo. Estas propuestas se recogieron de todas y cada una de las Procuradurías del país, así como del aporte efectuado por el Director del Coordinación de Procuradurías y la Directora General; trabajo entregado a la Asamblea Nacional.

1.7 Logros

El Ministerio del Poder Popular para el Trabajo y Seguridad Social definió como meta para este año 2008 proseguir con la formación ideológica, política y social de los funcionarios y funcionarias públicos logrando hasta el mes de Diciembre una ejecución del 24,79%. (Ver Anexo Gráfico N° 03)

Otro logro importante alcanzado por este Ministerio fue la disminución de la tasa de desempleo, a través de:

- Ingreso: de cuatrocientos dieciséis obreros contratados con vigencia al 01/01/2008, a cargos fijos que le ofrecen estabilidad laboral, además del goce de una Contratación Colectiva.
- Ingreso: de trescientos cincuenta y tres empleados contratados y cuatrocientos obreros contratados.
- Ingreso: de treinta y nueve funcionarios públicos de Alto Nivel y cargos no clasificados.
- Ingreso a la Serie Laboral de setenta y un funcionarios públicos con investidura de confianza.
- Ascenso: de cuarenta y cuatro funcionarios de carrera en las series de cargos propias del organismo.

1.7.1 Insumos para Alcanzar los Logros

Esto se logró a través de la aplicación de ocho talleres de Formación Socio Política y Legal del Nuevo Modelo de Justicia Administrativa basados en el nuevo rol del funcionario público y funcionaria público sobre principios y valores que deben regir para la convivencia ciudadana y el respeto de los derechos humanos.

Novecientos cuatro (904) funcionarios de este ministerio fueron capacitados a través de los talleres realizados con el fin de lograr un cambio estructural ideológico.

Cancelación de Bs. 59.665.871,78 en nóminas de pago e incidencias presupuestarias logrando una ejecución del 100%. (Ver Anexo Gráficos N° 04 y 05)

1.8 Logros

A nivel Institucional:

Asignación por Ajuste de Sueldo, al personal empleado con fecha de vigencia del 01/08/2008 siendo efectivo dicho pago para el mes de Octubre del presente año. El objetivo de esta aplicación corresponde a la normalización de los sueldos de los de aquellos funcionarios que no fueron ajustados en su oportunidad de forma adecuada para el pasado año fiscal, tomando como punto de referencia o parámetro una media

o promedio estadístico descriptivo de la situación real del poder adquisitivo de nuestros trabajadores y trabajadoras. Dicha decisión administrativa tomada por las máximas autoridades se basó en los lineamientos o normativas que soportan los sistemas de Clasificación y Remuneración aplicados a los empleados fijos de este ministerio. (Ver Anexo Cuadro N° 04 y Gráfico N° 06)

A nivel Nacional:

- Se fijó como salario mínimo mensual obligatorio para los trabajadores y las trabajadoras que presten servicios en los sectores públicos y privados, la cantidad mensual de SETECIENTOS NOVENTA Y NUEVE BOLÍVARES FUERTES CON CUARENTA Y TRES CÉNTIMOS (Bs.F. 799,43), equivalente a la cantidad diaria de VEINTISÉIS BOLÍVARES FUERTES CON SESENTA Y CUATRO CÉNTIMOS (Bs.F.26,64), según Gaceta Oficial N° 38.921 Decreto N° 6.052 de fecha 30 de abril del 2008.
- El salario mínimo obligatorio corresponderá a las trabajadoras y trabajadores urbanos, domésticos, rurales y de conserjería. Independientemente del número de trabajadores que presten servicios para el patrono.
- Se ajustó el tabulador general de salarios para el personal calificado como obrero u obrera al servicio de la Administración Pública Nacional con una escala del 1 al 10, en donde el primer grado es equivalente al salario mínimo nacional vigente de 799Bs.F.
- Decreto 6.054 en el cual se aprueba la escala de sueldos para cargos de las funcionarias y funcionarios públicos de carrera, aplicable al sistema de cargos que rige la carrera funcionarial de la Administración Pública Nacional.
- Se firmó la contratación colectiva unificada de los trabajadores del Ministerio del Poder Popular para el Trabajo y Seguridad Social y de sus entes adscritos como el Instituto Nacional de Prevención, Salud y Seguridad Laborales (Inpsasel), y el Instituto Nacional de Capacitación y Recreación de los Trabajadores (Incret), el cual fue firmado y depositado después de 18 años sin discutir una convención. Este contrato ampara a más de 6 mil 845 trabajadores y trabajadoras del Minpptrass, y sus entes adscritos, incluyendo personal jubilado y pensionado. Entre los beneficios obtenidos por las trabajadoras y trabajadores a través del contrato colectivo unificado destacan el aumento salarial del 30% (15% a partir de enero de 2009 sobre el salario básico y el resto en enero de 2010). También se destaca, el incremento a 30 días del ticket alimentación, pago de 100 días de bonificación de fin de año, pago por prima de antigüedad a partir de quinto año de servicio con el 5% del salario básico e incidencia salarial, aumento del bono de subsistencia para jubilados y pensionados al 35% diario sobre el valor de la unidad tributaria para julio de 2009 y 40% para el 2010.
- Se aprobó la cancelación de un Bono de Subsistencia para el personal jubilado y pensionado del Ministerio del Poder Popular Para el Trabajo y Seguridad Social, a partir del 01 de julio del 2008, a los fines de compensar su

poder adquisitivo y su calidad de vida; atendiendo así a 991 trabajadores, por un monto de UN MILLÓN NOVECIENTOS OCHO MIL TRESCIENTOS TREINTA Y TRES BOLÍVARES FUERTES (Bs.F 1.908.333,00).

- En el mes de julio de 2008, se migró la protección a través del Seguro de Hospitalización, Cirugía y Maternidad de los trabajadores y trabajadoras del Minpptrass, a Seguros Mercantil con una mayor cobertura y asistencia primaria asistencial.
- Según Gaceta Oficial N° 38.839 del 27 de diciembre de 2007, Decreto N° 5.752, se prorroga desde el primero (1°) de enero del año dos mil ocho (2008), hasta el treinta y uno (31) de diciembre del año dos mil ocho (2008), la inamovilidad laboral especial dictada a favor de los trabajadores del sector privado y del sector público regidos por la Ley Orgánica del Trabajo.

1.8.1 Insumos para Alcanzar los Logros

Quinientos seis cálculos de ajuste de sueldos nominales correspondientes a los trabajadores y trabajadoras de este ministerio, atendiendo a los parámetros fijados por sus máximas autoridades.

Novecientos mil ochocientos setenta y seis Bolívares Fuertes con 00/100 (Bs. 900.876,00) cancelados a quinientos seis (506) trabajadores y trabajadoras públicos para normalizar sus sueldos, a través de los parámetros fijados por estudios en materia salarial con el fin de lograr un ajuste real del poder adquisitivo de los trabajadores y trabajadoras de este ministerio con respecto a la situación económica del país. Este logro está relacionado con el subsistema de Registro y Control para un 100% de ejecución.

1.9 Logros

Igualdad laboral, a través de la implantación del:

- Nuevo Sistema de Remuneración y Clasificación de Cargos y el Nuevo Tabulador General de Salarios.
- Proyecto de Convención de Trabajo Única de los trabajadores y trabajadoras del Ministerio del Poder Popular para el Trabajo y Seguridad Social.

1.9.1 Insumos para Alcanzar los Logros

Para mil doscientos setenta y tres (1.273) funcionarios de carrera y mil ciento cuarenta y un (1.141) obreros, a través de los Decretos Nros. 6.053, 6.054 y 6.055 publicados en Gaceta Oficial N° 38.921 de fecha 30 de Abril de 2008. (Ver Anexo Cuadro N° 05)

Para cuatro mil ciento ochenta y seis trabajadores y trabajadoras del Ministerio a través de la aprobación de Bs. 745.639.931,66 de la Convención Colectiva, logro alcanzado en un 100%. (Ver Anexo Cuadro N° 06)

1.10 Logros

Aprobación Reconocimiento de los derechos laborales de los trabajadores y trabajadoras del Ministerio:

- Aprobando la cancelación del Bono Vacacional de cuarenta días que se les cancela a los funcionarios de carrera dentro del Contrato Marco y a los obreros dentro de su Contratación Colectiva.
- Aprobando el Reglamento Interno para la administración de las partidas presupuestarias 401.10.01.00 y 401.07.17.00 que se refieren a los pagos de Ayudas Económicas para Estudios.
- Aprobando la cancelación del Bono Único de Antigüedad.
- Aprobando el Traslado de trabajadores y trabajadoras de sus actuales ubicaciones físicas a sus sitios de residencia familiar.

1.10.1 Insumos para Alcanzar los Logros

- Para mil ochocientos seis empleados contratados y trescientos sesenta y un obreros contratados del Ministerio.
- Para setecientos ochenta y cuatro empleados y obreros del Ministerio.
- Para mil doscientos setenta y tres funcionarios de carrera de este Ministerio.
- Para treinta y tres trabajadores y trabajadoras. Logrando un 80% de ejecución.

1.11 Logros

Se diseñaron estrategias para la implantación de un Sistema Nacional de Empleo, donde se beneficiaron de manera directa mil novecientos seis (1.906) ciudadanos y ciudadanas residenciados en los Municipios José Félix Rivas (La Victoria, Estado Aragua); y Papelón (Estado Portuguesa), organizados en asociaciones productivas, donde se les brindó asistencia para la elaboración de proyectos socio productivos en la creación de nuevas fuentes de empleo.

1.11.1 Insumos para Alcanzar los Logros

Trabajos de campo, desarrollando censos de producción, identificación de áreas de investigación comunitarias, constituciones de grupos comunitarios representados en la Cooperativa Financiera de Zuata en las comunidades de los Municipios José Félix Rivas (La Victoria, Estado Aragua) y Papelón (Estado Portuguesa).

De igual forma, se justificaron los proyectos por municipio, su capacidad de empleo y desarrollo financiero con la constitución de comité, diseñando las estrategias y objetivos desarrollados por cada centro piloto constituidos en los Estados Aragua, Portuguesa, Lara y Yaracuy, con el objeto de crear el Sistema Nacional de Empleo, considerando varios análisis como: inventarios de infraestructura e instalaciones, análisis de la estructura social y los niveles de calidad de vida, esquema de profesiones por ramas y sectores que implica, identificación de zona de influencia destacándose el trabajo en comunidades, estudios de las posibilidades de desarrollo de varias industrias formación, estructura de empleo, análisis regional y estudio de potencialidades de producción y minera, y producción industrial (tendencia), producción artesanal (tendencia), capacidad y producción del suelo, estudios de las posibilidades y de las producciones.

En los centros pilotos, como base del Sistema Nacional de Empleo, se han determinado los siguientes conjuntos de unidades:

- Aragua, en el eje Tejerías, El Consejo, La Victoria, San Mateo, dieciséis (16) proyectos de empresas de producción agrícola animal, servicios, mecánica, química y sala de matanza, para un total de ciento seis (106) personas beneficiadas (Ver Anexo Cuadro N° 07).
- Portuguesa, Municipio Papelón, se identificaron doscientos sesenta (260) proyectos en producción de caña de azúcar, cuatrocientos (400) de avícolas y porcino. Todos proyectos familiares que engloban una ocupación estimada de mil ochocientos (1.800) personas ocupadas de manera directa, destacándose un ante proyecto de un Central Azucarero modular para setecientas mil (700.000) toneladas por año; hacia la producción de azúcar refinada, etanol, torula (proteínas para alimentos de animales), alimentos balanceados para pollos y cerdos, como complemento a la cadena avícola.

Articulación con el Comité de Auto Planificación y Seguimiento de Desarrollo Local, Económico y Social (CASDELES), Centro de Investigación, Información y Desarrollo (CIID) y la Coordinadora Mercantil y Comercial, así como la articulación con el Centro de Enseñanza Asistida por Computador (CENEAC), Facultad de Ciencias de la Escuela de Computación de la Universidad Central de Venezuela (UCV), para la elaboración del proyecto relacionado al nuevo SISTEMA DE INFORMACIÓN DE EMPLEO, donde se aporta un logro importante a la soberanía tecnológica de nuestro país, dando cumplimiento al Decreto Presidencial N° 3390; mediante la evaluación de factores particulares, hacia un sistema de información llamado Sistema de información de Empleo (SIEMP), que incluye la necesaria reingeniería con estándares abiertos (actualización, modificación y adaptación) del Sistema SIEMP (Oficina virtual de empleo) en nueva plataforma tecnológica (basado en software libre) para el servicio del país.

Así mismo se realizó reingeniería para la migración del sistema sireweb.com de software propietario al Sistema SIEMP software libre de estructura abierta, cabe destacar que dicho sistema tendrá acceso libre para toda la población a través de Internet, en el Servicio Nacional de Empleo del Ministerio del Poder Popular para el Trabajo y Seguridad Social.

1.12 Logros

La República Bolivariana de Venezuela fue nombrada Miembro titular del Consejo de Administración en el mes de junio de 2008, es por ello que nuestro país preside el Grupo Gubernamental del Consejo de Administración, y por ello es titular en las Comisiones que forman parte del Consejo de Administración como la Comisión de Programa, Presupuesto y Administración, la Comisión de Cuestiones Jurídicas y Normas Internacionales de Trabajo, la Comisión de Empleo y Política Social, la Comisión de Reuniones Sectoriales y Técnicas y Cuestiones Afines, Comisión de Cooperación Técnica y el Grupo de Trabajo sobre la Dimensión Social de la Mundialización.

El ciudadano Ministro Roberto Hernández, realizó una importante intervención durante la plenaria de la 97ª Reunión de la Conferencia Internacional del Trabajo, en la cual expuso los logros en materia sociolaboral por parte del Gobierno Nacional y enfatizó el amplio respeto a la libertad sindical en nuestro país, de igual manera nuestro país integra el Consejo del Centro Internacional de Formación de la OIT ubicado en Turín-Italia. Durante este año el Ministerio del Poder Popular para el Trabajo y Seguridad Social atendió y respondió todas las quejas que se interpusieron ante el Comité de Libertad Sindical de la OIT en contra de la República Bolivariana de Venezuela por supuestas violaciones a la libertad sindical en nuestro país, motivo por el cual, el capítulo Venezuela no se trató durante la última reunión del Consejo de Administración (Noviembre 2008).

En la Comisión de Promoción de Empleo Rural, se enfatizó sobre las políticas de nuestro Gobierno para lograr la reducción de la pobreza y la promoción de la Justicia Social, mencionando el impacto que tiene la producción agrícola para ello. Fueron acogidas en la plenaria e incluidas en el Informe Final de la Comisión, las propuestas y correcciones presentadas por Venezuela junto con el Grupo Latinoamericano y del Caribe, las cuales se vieron reflejadas en las conclusiones del referido documento.

1.12.1 Insumos para Alcanzar los Logros

Participación activa en las distintas consultas informales, reuniones y consejos organizados por la OIT, entre las que destaca la Reunión Extraordinaria con el Departamento de Normas Internacionales del Trabajo de la OIT. En Ginebra, Suiza, en el mes de enero de 2008, se realizaron mesas de trabajo y acuerdos entre las

partes en la Reunión Preparatoria de los Pueblos durante la Cumbre Presidencial Unión Europea y América Latina 2008 a realizarse en Roma, Italia, en el mes de febrero; igualmente en el 301º Consejo de Administración de la Organización Internacional del Trabajo, realizado en Ginebra, Suiza, en el mes de marzo, así como también la 97ª Reunión de la Conferencia Internacional del Trabajo para exponer los logros en materia laboral por parte del Gobierno Nacional. De igual forma con las comisiones encargadas, Consultas Informales, OIT, Declaración sobre la Justicia Social para la Globalización Equitativa realizadas en Ginebra, Suiza, en el mes de septiembre y finalmente la 303ª Reunión del Consejo de Administración de la Organización Internacional del Trabajo realizada en Ginebra, Suiza en Noviembre del 2008.

1.13 Logros

El MINPPTRASS ha mantenido la propuesta de participación en reuniones y foros del MERCOSUR, para la elaboración, coordinación de políticas y programas en materia sociolaboral en función de la promoción y defensa de los derechos de los trabajadores y trabajadoras. Es importante destacar el interés de los países Miembros del MERCOSUR para que se concrete el ingreso de Venezuela y se materialicen los aportes de este Ministerio en estos espacios. Ante la crisis financiera actual que afecta a la comunidad internacional, entre ellos los países del MERCOSUR, el MINPPTRASS sostiene que para hacer frente a la misma, los miembros de esta organización debemos fortalecer la integración económica y financiera, a fin de tomar las medidas pertinentes.

1.13.1 Insumos para Alcanzar los Logros

Ejecución de Reuniones con los Órganos Sociolaborales del MERCOSUR, con el grupo de Alto Nivel de Empleo del Ganemple, realizadas en Buenos Aires, Argentina en el mes de mayo del 2008, así como la participación al Seminario del Comité Intergubernamental de Salud Ambiental y Salud del Trabajador, en Porto Alegre, Brasil, en el mes de Septiembre. Se realizó la Reunión de Ministros de Trabajo del Estados Parte y Estados Asociados del MERCOSUR y la Reunión del Grupo de Alto Nivel Ganemple "Estrategia MERCOSUR de Crecimiento", ambas realizadas en Brasil en el mes de Octubre 2008.

1.14 Logros

Se logró en un 100% la revisión, codificación y transcripción de las planillas diligenciadas en las entidades: Anzoátegui, Aragua, Miranda, Táchira, Vargas, basados en la herramienta del Registro único de Empresas y Establecimientos (RUEE), culminando todo el proceso del proyecto de manera satisfactoria y en menos del tiempo estimado. Con la revisión, codificación y transcripción de estas

planillas se logró obtener una base estadística de las unidades económicas del parque industrial de las diferentes entidades del país tipificadas por sus distintas actividades económicas, lo que permite organizar, consultar y fiscalizar esta información, por su ubicación geográfica, por tamaño de empresa actividad económica y condición jurídica, dándole cumplimiento a la normativa laboral y la seguridad social de los trabajadores y trabajadoras del país.

1.14.1 Insumos Para Alcanzar Los Logros

Continuó durante el 2008 el levantamiento de información de campo de las empresas y establecimientos, procediendo a evaluar los instrumentos, tales como: ajustes e integración de los instrumentos de recolección de la información y de los manuales de campo, diseño de controles de calidad y formatos que permitieron controlar la información recolectada, estableciendo un rango de coordinación de las labores censales.

1.15 Logros

Se procesaron y construyeron indicadores laborales de empleo, seguridad social e industrial, dando respuesta a las solicitudes de información estadística de usuarios internos y entes adscritos al Ministerio (Despacho del Ministro, Despacho del Viceministro del Trabajo, Despacho del Viceministro de Seguridad Social, Dirección General de Relaciones Laborales, Dirección General de Seguridad Social, Dirección General de Procuraduría de Trabajadores, Dirección General de Empleo e INPSASEL), la información generada fue con relación a indicadores de la fuerza de trabajo (Tasa de desempleo, Tasa de Ocupación, formalidad, informalidad, entre otros) Canasta Básica, Índice Nacional de Precio al Consumidor (INPC), Salario Mínimo, Organizaciones Sindicales, Convenciones Colectivas de Trabajo, Trámites en Materia de Inamovilidad, Reclamos Laborales, Sanciones (Multas), Decisiones y Solvencia Laboral, superando la meta en un 29%.

Se logró ejecutar un 94% sobre la meta programada, relacionado con el control de calidad a los procesos llevados en las diferentes salas de las Inspectorías a nivel nacional, logrando subsanar la información, permitiendo obtener datos estadísticos confiables; se superó la meta en un 175%, ayudando a la toma de decisiones en cuanto a los derechos individuales y colectivos de los trabajadores y trabajadoras; la meta de registros anuales se superó en 129% mediante esta acción logramos obtener información estadística confiable referente a la actividad económica de las empresas, las cuales son codificadas por rama de actividad permitiendo conocer las empresas por su actividad económica y la ubicación adecuada de las mismas a nivel nacional mediante este indicador.

1.15.1 Insumos para Alcanzar los Logros

La información referente a Convenciones Colectivas, Organizaciones Sindicales, Pliegos, Fueros, Decisiones, Reclamos y Sanciones, es suministrada por las Inspectorías del Trabajo a nivel nacional por medio de una serie de plantillas con formatos en programa Excel, diseñadas por la Dirección de Estadística. En relación a la información referente a la Cesta Básica y Fuerza de Trabajo (tasa de ocupación, desocupación, formalidad e informalidad, entre otros), la misma es suministrada por el Instituto Nacional de Estadística (INE). Se tiene acceso a esta información por la página WEB del INE mediante informes suministrados mensualmente. La información relacionada al Índice Nacional de Precio al Consumidor (INPC), es suministrada por el Banco Central de Venezuela (BCV) y se accede a la misma, por la página WEB de dicho ente.

1.16 Logros

Se adquirió el Software de Gestión Alejandría, para la automatización del sistema de Correspondencia y Biblioteca.

1.16.1 Insumos para Alcanzar los Logros

Suscribir las bases de datos internacionales a texto completo para la consulta en electrónico a través de Internet.

Repotenciar los equipos PC para instalar el software de gestión de biblioteca e instalar escáner y digitalizar las memorias y cuentas del Ministerio.

1.17 Logros

Se atendieron ochocientos ochenta y nueve (889) usuarios, de los cuales setecientos setenta y tres (773) solicitaron material bibliográfico; cincuenta y cinco (55) usuarios utilizaron el servicio de Internet y sesenta y un (61) usuarios fueron asistidos telefónicamente y la información solicitada fue enviada por fax y por correo electrónico. De los ochocientos ochenta y nueve (889) usuarios atendidos, seiscientos veinticuatro (624) fueron usuarios externos y doscientos sesenta y cinco (265) usuarios internos (Ver Anexo Cuadro N° 08 y Gráfico N° 07). De igual forma, los usuarios consultaron un mil sesenta y cinco (1.065) obras. (Ver Anexo Cuadro N° 09 y Gráfico N° 08)

1.17.1 Insumos para Alcanzar los Logros

El 55,58% de las obras consultadas son Gacetas Oficiales relacionadas con el área laboral; el 25,57% las memorias y cuentas del Ministerio; el 16,05% de las consultas pertenecen a la colección de libros, el promedio restante de las consultas corresponden a obras de referencia, artículos de prensa, publicaciones periódicas y oficiales, documentos y disco compacto, paquete de Software de gestión para

automatizar los procesos de archivo, biblioteca y correspondencia y ofrecer un servicio oportuno.

Adquisición de mobiliario, acorde con el espacio físico para los usuarios y personal administrativo y atención efectiva y oportuna a los usuarios internos y externos e implementación de los manuales de archivo y correspondencia.

1.18 Logros

Se ejecutó la administración y mantenimiento de la Plataforma Tecnológica de la Institución, Se estableció como meta seis (06) mensuales, una a cada plataforma, realizando las mismas y logrando así alcanzar el 100 % de la meta pautada. Dichas plataformas son: seguridad, servidores, correo, pagina web, redes y telecomunicaciones; así como también se realizaron 490 capacitaciones de las 600 pautadas, al personal del Ministerio del Poder Popular del Trabajo y Seguridad Social y entes Adscritos, de esta manera, logramos cumplir el 82 % de la meta establecida.

Se incrementaron los procesos de planeación y control de la organización, así como mejorar la calidad y eficiencia de la información que se maneja en el ministerio del Poder Popular para el Trabajo y Seguridad Social mediante el desarrollo y fortalecimiento de los sistemas de información, para la optimización de los mismos, se pautó como meta once (11) ejecuciones, ésta se superó en 64%, lo que representan cinco (05) ejecuciones adicionales que no estaban contempladas.

1.18.1 Insumos para Alcanzar los Logros

Los insumos utilizados para la instalación, administración y mantenimiento de la Plataforma Tecnológica de la Institución que se realizan por medio de Redes de Área Local (LAN) y para los Sistemas de Telecomunicaciones son los siguientes:

- Bobinas de cable UTP, categoría cinco (5).
- Conectores RJ45, RJ11 y RJ18.
- Canaletas para pisos y paredes.
- Herramientas para ensamblar conectores a cables.
- Probadores de continuidad.
- Detectores de averías.
- Panel de conexión de cables (Patch Panel).
- Cintas doble faz.
- Guayas
- Maletines de herramientas en general (redes y telecomunicaciones).
- Cajetines y conectores para terminales.
- Switches, routers, concentradores, firewall, centrales telefónicas y teléfonos analógicos y digitales.

- Regletas para telefonía.
- Baterías.
- Tuberías corrugadas.
- Servidores para redes marcas Sun Microsystems, HP, Dell e IBM.
- Computadores personales marcas Sun Microsystems, HP, Dell.

El equipo humano requerido para estos procedimientos está conformado por Ingenieros en Sistemas, Técnicos Superiores Universitarios en Informática, Telecomunicaciones y Redes con experiencia y experticia en la instalación, administración, mantenimiento y configuración de equipos y materiales tanto activos como pasivos en las áreas de soporte, sistemas, redes, informática y telecomunicaciones (datos y voz).

Los Sistemas de Información y Comunicación creados y optimizados son los siguientes:

- Portal Web para el Ministerio del Poder Popular para el Trabajo y Seguridad Social
- Programación de Reportes para el Sistema de Control de Reposos Médicos.
- Consulta Inter-Institucional para la Taquilla de Solvencia Única
- Formulación de Presupuesto para el Plan Operativo
- Centro de Ayuda
- Registro de Personas con Discapacidad (CEFPRODISC)
- Actualización de Carga Familiar de Trabajadores
- Generador de Reportes de Empresas y Trabajadores por Actividad Económica.
- Actualización del Código CIUU (Clasificación Internacional Industrial Uniforme)
- Generador de Reportes para el Registro de Convenciones Colectivas
- Registro de Incumplimientos de Empresas
- Emisión de Recibos de Pagos del Personal por la Intranet
- Calculo de Prestaciones
- Control de Correspondencia
- Registro de Regímenes de Jubilaciones de Entes Públicos
- Sistema Nacional de Visitas de Inspección

2. Política

Promover la responsabilidad social de los empleadores garantizando la protección de las fuentes de empleo y que éstas sean seguras y de calidad.

2.1 Logros

Se formaron mil ochocientos noventa (1.890) personas con discapacidad, a través de setenta y seis cursos en áreas administrativa y de servicios, tales como, Auxiliar de Contabilidad, Administración de Empresa, Asistente de Personal, Técnica de Oficina, Atención al Público, Asistente Empresarial, Educación Inicial, Auxiliar de Farmacia, Computación Básica, Avanzada y Jaws, Reparación de Computadoras, Reparación de Celulares, Reparación de Motos, Reparación de Electrodomésticos, Electricidad Básica, Panadería, Pastelería, Pasapalos, Auxiliar de Cocina, Peluquería, Técnicas de Uñas Acrílicas, Tapicería, Serigrafía, Adornos Navideños, Elaboración de Flores, Lencería, Costura y Confección, Piñatería, Decoración y Animación de Fiestas Infantiles, Horticultura, Fachadas de Pesebres en Anime, Falso Vitral de Madera, facilitando su inclusión e inserción en el mercado laboral. (Ver Anexo Cuadro N° 10 y Gráfico N° 09)

2.1.1 Insumos para Alcanzar los Logros

Organización de cursos y talleres e Incorporación y orientación metodológica en el área de discapacidad a las Misiones Educativas Robinson, Ribas y Sucre, para facilitar el proceso de formación académica a nuestra población.

Convenio de Cooperación con el Ministerio del Poder Popular para la Educación Superior, quienes facilitaron los espacios en las instalaciones universitarias para iniciar cursos a personas con discapacidad en varios estados del país.

Articulación con el Instituto Nacional de Cooperación Educativa (INCES), para la certificación de los cursos realizados en el centro y con el Ministerio del Poder Popular para la Economía Comunal (MINEC) y para el financiamiento de las cooperativas organizadas

2.2 Logros

Con el objetivo de garantizar el cumplimiento de los preceptos constitucionales establecidos en materia de estabilidad laboral, se dio continuidad a la política de inamovilidad especial para todos los trabajadores y trabajadoras que presten sus servicios para el sector público y el privado, cuyo salario no pase de tres (3) salarios mínimos. Dicha medida fue acordada a través del Decreto Nro. 5752, fecha 27 de diciembre de 2008, con el cual se extiende esta medida hasta el 31 de diciembre de 2008. Bajo el amparo de los Decretos de inamovilidad laboral se han atendido en las Inspectorías del Trabajo cincuenta y un mil quinientos (51500) casos de solicitudes

de reenganches y calificaciones de falta de las cuales las Inspectorías del Trabajo a nivel Nacional han generado quince mil doscientos setenta y seis (15276) decisiones (Ver Anexo Cuadro N° 11); lo que indica que las Inspectorías del Trabajo han dado respuestas oportunas y rápidas a las demandas de las trabajadoras y trabajadores del país, aplicando medidas que permiten un mayor respeto a la legislación laboral y sus instituciones.

2.2.1 Insumos para Alcanzar los Logros

Aplicación del Decreto de Inamovilidad Laboral Nro. 5752, fecha 27 de diciembre de 2008, dictado a favor de los trabajadores y trabajadoras del sector público y privado, regidos por la ley Orgánica del Trabajo, la misma se extiende hasta el 31 de diciembre de 2008.

La asistencia realizada por la red de Inspectorías y Sub-Inspectorías del Trabajo a nivel nacional, lo que permitió que durante el año 2008, se atendieron Ciento setenta y tres mil seiscientos cuarenta y dos (173.642) casos en lo que respecta a solicitudes de reenganches, calificaciones de faltas, pago de salarios caídos, reclamos y desmejoras, se aplicaron veintidós mil ciento cuarenta y ocho (22.148) multas a nivel nacional (Ver Anexo Cuadro N° 12), se generaron de parte de las Inspectorías del Trabajo Quince mil doscientas setenta y seis (15.276) decisiones en dichos procedimientos, cumpliendo con el objetivo de darle celeridad y atender todos aquellos casos o problemas que solicitan los trabajadores y trabajadoras le sean solucionados, dando respuestas oportunas y rápidas todo en el marco de la defensa de los derechos de la unidad sustantiva de la relación laboral.

2.3 Logros

Durante el año 2008 se han beneficiado un total de un millón cuatrocientos sesenta y cuatro mil trescientos veintiocho (1.464.328) trabajadores y trabajadoras con un total de cincuenta y cinco mil trescientos cincuenta y cinco (55.355) inspecciones y reinspecciones realizadas por los Supervisores del Trabajo y Comisionados Especiales a nivel nacional (Ver Anexo Cuadros N° 13 al 19) fortaleciendo los mecanismos de protección de los derechos laborales de los trabajadoras y trabajadores en contra de las infracciones y violaciones laborales por parte de los patronos, de la normativa laboral establecida. Asimismo garantizando los derechos de seguridad social, de salud, higiene, seguridad, alimentación, salud en el trabajo y otros en los sectores conserjes, adolescentes, cooperativas, pesqueros, indígenas, limitando así la exclusión socio-laboral impulsando la Nueva Estructura Social dentro del marco de la Suprema Felicidad Social.

Estas inspecciones buscan detectar los principales incumplimientos laborales por parte de los patronos: salario mínimo, afiliación al Seguro Social Obligatorio, ausencia de recibos o comprobantes de pago, exceso de horas laborales,

incumplimiento del beneficio de alimentación para los trabajadoras y trabajadores, incumplimiento en el pago de prestaciones sociales, ausencia de pagos de días feriados, ausencia de dotación de equipos contra incendios y otros. Asimismo garantizando los derechos de seguridad social, de salud, higiene, seguridad, alimentación, salud en el trabajo y otros en los sectores conserjes, adolescentes, cooperativas, pesqueros, indígenas, limitando la exclusión socio-laboral.

2.3.1 Insumos para Alcanzar los Logros

Se avanzó en la transformación del sistema de supervisión e inspección laboral, para ello, se sumó a las estructuras formales de supervisión, a cargo de funcionarios de carrera, ingresados por concurso, grupos de Comisionados Especiales, nacidos de los propios sectores excluidos, formados en campos de tareas específicas, destinados a enfrentar la exclusión y la explotación alrededor del trabajo y que al mismo tiempo, permiten detectar la ausencia del Estado en materia de salud, educación, vivienda y otros. Entre los ámbitos de intervención especial incorporados a la acción de los supervisores y de los Comisionados especiales se encuentra el combate a la utilización de las cooperativas como instrumento de burla y simulación para la evasión de los derechos laborales, de la seguridad social y de la salud en el trabajo; la reivindicación de los derechos de los trabajadores que laboran como conserjes y de los trabajadores rurales, indígenas y trabajadores con discapacidad.

2.4 Logros

Durante el año 2008 el MINPPTRASS, ha procesado Doscientas ochenta y seis mil doscientas setenta y dos (286.272) Solvencias Laborales en las Inspectorías del Trabajo a nivel nacional de las cuales se han entregado doscientas setenta y ocho mil ciento treinta (278.130) solvencias laborales, generando un nivel de ejecución del 150% y el total de trabajadores y trabajadoras declarados en Empresas y Establecimiento es de cuatrocientos dieciséis mil seiscientos treinta y tres (416.633), lo que ha permitido el cumplimiento de los objetivos como es el establecimiento del respeto a los derechos laborales y sindicales, a las obligaciones de la Seguridad Social y lo que se constituye como un instrumento al servicio de la responsabilidad social, bajo la inspiración de la justicia y la equidad. Además se han inscrito y obtenido el Número de Identificación Laboral un total de veintidós mil cuatrocientos treinta y siete (22.437) nuevas empresas en el Registro Nacional de Empresas y Establecimientos lo que ha permitido establecer datos reales sobre las estadísticas del número de empresas así como los datos de los trabajadores y trabajadoras a su servicio, a su vez facilita la supervisión que debe realizar el MINPPTRASS a fin de constatar el cumplimiento de la responsabilidad social de las empresas.

Igualmente, de manera conjunta con los Ministerios del Poder Popular para la Planificación, Vivienda y Habitat, Finanzas, y Economía Comunal se montó una taquilla única en la Inspectoría Pedro Ortega Díaz ubicada en el Distrito Capital para

la solicitud y entrega de Solvencia Laboral para las empresas, cooperativas y organismos públicos encargados de importación de productos, subproductos e insumos para la producción de alimentos. De acuerdo a ello, fueron atendidas 52 empresas y se entregaron en un mismo día 19 solvencias laborales y 6 del Ivss. De esta manera se dio cumplimiento al decreto presidencial No. 38.885 de fecha 22 de enero de 2008, en el cual se establecieron medidas temporales para la flexibilización de los trámites en el sector y mejorar así el abastecimiento alimentario

2.4.1 Insumos para Alcanzar los Logros

Fortalecimiento del Centro de Control de Solvencia Laboral, instalada en la Sede Principal del Ministerio y la Automatización del proceso de Solicitud de Solvencia Laboral, a través de la página Web del Ministerio y el afianzamiento de las 22 Unidades de Registros distribuidas a nivel nacional y del RNEE vía Web.

2.5 Logros

Se registraron a sesenta y cinco mil setecientas (65.700) personas con discapacidad en el Registro Nacional con apoyo de los Consejos Comunales y estudiantes del Servicio Comunitario.

2.5.1 Insumos para Alcanzar los Logros

Articulación con los Consejos Comunales (Comités de Personas con Discapacidad) y estudiantes universitarios, para el registro de Personas con Discapacidad, y su trascipción al Registro Nacional.

2.6 Logros

Se formaron cincuenta y siete mil seiscientos veinte (57.620) trabajadores y trabajadoras de empresas públicas y privadas en materia de discapacidad y accesibilidad, a fin de sensibilizarlos y facilitar la inserción laboral en trabajos dignos y seguros de las personas con discapacidad.

2.6.1 Insumos para Alcanzar los Logros

Visitas de orientación y supervisión a empresas públicas y privadas para adecuar la accesibilidad y facilitar la movilidad de las personas con discapacidad, talleres de formación y sensibilización a trabajadoras y trabajadores de instituciones públicas y privadas, indicando sobre la Ley de Personas con Discapacidad, a través de los diferentes medios de comunicación social.

Articulación con la Comisión Nacional para la Integración de Personas con Discapacidad (CONAPDIS), Comisiones Técnicas Estadales, Red Social de

Personas con Discapacidad, para la atención de personas con discapacidad en la Misión José Gregorio.

En coordinación con el Ministerio del Poder Popular para las Telecomunicaciones y la Informática (MPPTI), y el Ministerio del Poder Popular para la Ciencia y Tecnología (MPPCT) brindan asesoría en el área de discapacidad para adecuar la tecnología y telecomunicaciones.

2.7 Logros

Se brindó atención integral a tres mil cuatrocientas (3.400) personas con discapacidad a nivel nacional, a través de jornadas en áreas de salud, recreación, deporte, cultura, socioeconómica, entre otros.

2.7.1 Insumos para Alcanzar los Logros

Visitas y estudios socioeconómicos realizados a dos mil ciento cincuenta (2.150) personas con discapacidad.

En articulación con la red intersectorial se han gestionado donaciones de ayudas técnicas: sillas de ruedas, muletas, bastones, andaderas, bastones de rastreo, cojines y colchones antiescaras, pañales, sondas, protectores, bolsa de colostomía, centro de cama, recolectores de orina y heces, medicamentos, entre otros.

En coordinación con las Misiones Educativas y Funda Ayacucho se gestionaron becas para las personas con discapacidad registradas y se realizaron jornadas integrales de calificación, certificación, carnetización, cedulaación, y médico asistencial, entre otras, para personas con discapacidad.

Articulación intersectorial con Instituciones Públicas; Red Social y Consejos Comunales, donde se realizaron actividades sociales, recreativas, deportivas y culturales con las personas con discapacidad.

3. Política

Garantizar una seguridad social para toda la población, ampliando la calidad y cobertura de sus prestaciones.

3.1 Logros

Se elaboró un informe que contempla el análisis de la seguridad social venezolana en el contexto del socialismo del siglo XXI, identificando las políticas y programas que en esta materia realiza el Estado venezolano.

3.1.1 Insumos Para Alcanzar Los Logros

- Estudio y análisis sobre las políticas y programas que en materia de seguridad social existen en Venezuela.
- Identificación de los Organismos e Instituciones que desarrollan políticas, programas y planes en materia de seguridad social, entre los cuales se pueden destacar: Instituto Venezolano de los Seguros Sociales (IVSS), Instituto Nacional de Servicios Sociales (INASS), Ministerio del Poder Popular para la Vivienda y Hábitat, Instituto Nacional de Prevención, Salud y Seguridad Laborales (INPSASEL), INCRET, Ministerio del Poder Popular para la Salud.
- Estudio comparativo de los sistemas de seguridad social en distintos países con respecto a Venezuela. Los países considerados para el estudio fueron: Argentina, Colombia, Cuba, Ecuador, Uruguay, China, Suecia y Venezuela.
- Análisis sobre los principios de la seguridad social venezolana (universal, solidaria, eficiente, integral y participativa) en correspondencia con la transición hacia el socialismo del siglo XXI.

3.2 Logros

Análisis demográfico y financiero del Sistema de Seguridad Social en Venezuela.

3.2.1 Insumos para Alcanzar los Logros

- Estudio Demográfico Actuarial de carácter documental, sobre aspectos vinculados a la seguridad social (trabajadores amparados por el sistema de seguridad social, distribución de las pensiones, entre otros).
- Análisis comparativo sobre el financiamiento de la seguridad social en diferentes países, considerando aspectos como: fuentes de financiamiento,

políticas de inversión, indicadores demográficos, organismos encargados de administrar los recursos, y requisitos de acceso. Los países seleccionados para el análisis fueron: Nicaragua, Ecuador, Uruguay, Francia, Cuba, Honduras, China, Paraguay, República Dominicana, Holanda, Argentina, Bolivia, Costa Rica y Venezuela.

- Estudio económico actuarial sobre el Sistema de Seguridad Social propuesto dentro del marco del socialismo del siglo XXI desarrollando un análisis demográfico y financiero del mismo, a los fines de evaluar el impacto económico y financiero de las prestaciones que se definen en el modelo propuesto (vejez, discapacidad, maternidad y sobreviviente).
- Elaboración de un informe sobre el diseño de una propuesta para la reforma de la Ley Orgánica del Sistema de Seguridad Social aprobada en diciembre del año 2002, orientada hacia el enfoque socialista de la seguridad social plasmado en el Plan de Desarrollo Económico y Social de la Nación Simón Bolívar 2007-2013, donde se consideró, el fortalecimiento del Instituto Venezolano de los Seguros Sociales (IVSS) como ente gestor de la Seguridad Social, y se planteó un nuevo enfoque para el financiamiento del sistema.

3.3 Logros

La identificación y caracterización de los Regímenes Especiales de Jubilaciones y Pensiones del Poder Público Nacional ubicados en el Distrito Capital y los Estados Miranda y Vargas.

3.3.1 Insumos para Alcanzar los Logros

- Identificación y caracterización de Regímenes Especiales en Trescientas Veintisiete (327) Instituciones del Poder Público Nacional ubicadas geográficamente en el Distrito Capital y los Estados Miranda y Vargas.
- Análisis de Quinientas Diecinueve (519) bases legales, identificando los requisitos y beneficios de jubilación que aplican al personal.
- Informe sobre la cuantificación del Personal Activo y Pasivo, Jubilados y Pensionados de la Administración Pública Nacional que se rigen por Regímenes Especiales de Jubilaciones y Pensiones en el Distrito Capital y los Estados Miranda y Vargas, donde se logró determinar lo siguiente: En el Distrito Capital existen un total de Trescientas Veintiocho Mil Quinientos Setenta y Uno (328.571) personas Activas, y Doscientas Veintitrés Mil Trescientos Dos (223.302) Pasivas; en el Estado Miranda Treinta Mil Ciento Treinta y Cuatro (30.134) Activas y Siete Mil Setecientos Cuarenta y Seis

(7.746) Pasivas; y en el Estado Vargas Mil Doscientos Diecisiete (1.217) en condición Activa y Trescientos Veintiséis (326) en condición Pasiva.

3.4 Logros

Identificar y caracterizar los colectivos de trabajadores y trabajadoras del sector Informal, Doméstico y del Mar (Pescadores Artesanales), excluidos del Sistema de Seguridad Social.

3.4.1 Insumos para Alcanzar los Logros

- Elaboración de informe que comprende un diagnóstico general relacionado al tema de la exclusión en materia de seguridad social: definición, dimensión, modalidades, experiencia con otros países y la realidad actual en Venezuela.
- Análisis general de los diferentes colectivos de trabajadores y trabajadoras excluidos del sistema de seguridad social, tales como: trabajadores de la economía informal, trabajadores domésticos y trabajadores del mar (Pescadores Artesanales).
- Estudio comparado de diferentes países sobre las bases legales que ampara a los grupos de trabajadores excluidos de la seguridad social. Los países considerados para este estudio fueron: Brasil, Alemania, Argentina, México, Noruega, Portugal, Chile, España y Holanda.
- Informe con la identificación en cuanto a la actividad laboral, modalidades y el tipo de protección social de los colectivos excluidos de la seguridad social, específicamente: trabajadores domésticos, trabajadores del mar (Pescadores Artesanales) y trabajadores de Desechos Sólidos.
- Análisis sobre la protección social que otorgan los diferentes organismos e instituciones vinculadas a la seguridad social en Venezuela (tipo de prestación que otorgan, los requisitos de acceso y una estimación del número de personas beneficiarias)

3.5 Logros

Se elaboró un informe sobre el diseño de una propuesta para la incorporación de los sectores excluidos al Sistema de Seguridad Social.

3.5.1 Insumos para Alcanzar los Logros

- Reuniones con trabajadores y trabajadoras de colectivos actualmente excluidos del Sistema de Seguridad Social, tales como: trabajadores del sector de Desechos Sólidos, Pescadores Artesanales, Centros de Estética, entre otros, a fin de conocer sus planteamientos y sugerencias con relación al mecanismo de incorporación al Sistema de Seguridad Social.
- Identificación y caracterización de los programas y políticas en materia de seguridad social, para conocer con mayor detalle su contenido (objetivo, alcance, perfil de los beneficiarios, entre otros) que contribuyan a garantizar el derecho humano a la seguridad social.
- Informe sobre las Misiones Sociales en Venezuela, las cuales constituyen un componente fundamental del nuevo Estado Social de Derecho y de Justicia, donde los que estaban excluidos ahora están incluidos, bien sea, estudiando, capacitándose, organizándose y trabajando con una nueva cultura y una nueva conciencia. Este informe permitió conocer de forma amplia cada una de las misiones, su contribución a garantizar el derecho a la seguridad social y su alcance como modelo revolucionario de políticas públicas, que conjuga la agilización de los procesos estatales con la participación directa del pueblo en su gestión.
- Plan de charlas informativas dirigidas a los diferentes colectivos de trabajadores y trabajadoras de los sectores: Desechos Sólidos, Centros de Estética y Pescadores del Mar (Pescadores Artesanales). Su contenido comprende aspectos relevantes sobre la seguridad social (su definición, principios, normativa legal y las reformas parciales decretadas para esta normativa en el marco de las leyes habilitantes).
- En correspondencia al plan de charlas informativas, fueron dictadas treinta charlas dirigidas a diferentes colectivos, tales como: Trabajadores de Desechos Sólidos, Transportistas, Trabajadores de los Centros de Estética y diferentes Consejos Comunales, permitiendo fomentar la cultura de la seguridad social para que las personas asuman una participación protagónica en la formulación y ejecución de las políticas en materia de seguridad social. Contó con la participación de Seiscientas Cuarenta y Nueve (649) personas en total.
- Se realizaron ocho (8) charlas dirigidas al colectivo de trabajadores y trabajadoras del sector transporte, contando con la participación de Cincuenta y Ocho (58) trabajadores.

- Una (1) charla dictada a los trabajadores y trabajadoras de los Centros de Estética, contando con la participación de Cuarenta y Cuatro (44) personas.
- Dos (2) charlas dirigidas a las trabajadoras y los trabajadores sexuales, contando con la participación de Sesenta (60) personas.
- Dos (2) charlas dirigidas a los trabajadores y trabajadoras del sector Desechos Sólidos, contando con la participación de Sesenta y Siete (67) personas.
- Diecisiete (17) charlas dirigidas a Consejos Comunales de diferentes parroquias de la ciudad capital, contando con la participación de Cuatrocientas Veinte (420) personas.

3.6 Logros

Elaboración de un informe sobre experiencias desarrolladas a razón de la articulación con diferentes instituciones, instancias gubernamentales y organizaciones comunales para la aplicación de las políticas de incorporación de los colectivos excluidos del Sistema de Seguridad Social.

3.6.1 Insumos para Alcanzar los Logros

Articulación con el Instituto Autónomo Consejo Nacional de Derechos de Niños, Niñas y Adolescentes (IDENA); Instituto Nacional de Servicios Sociales (INASS); Instituto Venezolano de los Seguros Sociales (IVSS); Programa de las Naciones Unidas para el Desarrollo (PNUD); Instituto Nacional de Prevención, Salud y Seguridad Laborales (INPSASEL); Instituto Nacional para la Capacitación y Recreación de los Trabajadores (INCRET); Ministerio del Poder Popular para la Salud, Ministerio del Poder Popular para la Participación y Protección Social y el Ministerio del Poder Popular para los Pueblos Indígenas, con el propósito de generar estrategias que permitan garantizar el derecho a la seguridad social de los ciudadanos y ciudadanas.

3.7 Logros

Se realizaron veinte (20) Jornadas relacionadas con la Información y Formación en defensa del derecho humano a la Seguridad Social, dirigida a Funcionarios y Funcionarias del Ministerio del Poder Popular para el Trabajo y Seguridad Social, Consejos Comunales y otras instituciones del Estado.

3.7.1 Insumos para Alcanzar los Logros

- Informe relacionado con la parroquia El Valle, ubicada al sur del Municipio Bolivariano Libertador, su contenido hace referencia a un plan de abordaje

para realizar Jornadas de Información y Formación en defensa del derecho humano a la Seguridad Social.

- Desarrollo de seis (6) Jornadas de Información y Formación en defensa del derecho humano a la Seguridad Social, dirigida a Funcionarios y Funcionarias del Ministerio del Poder Popular para el Trabajo y Seguridad Social, contando con la participación de sesenta personas.
- Una Jornada dirigida a la Delegación de la Secretaría del Trabajo y Fomento de Empleo. Distrito Federal. México, contando con la presencia de Cincuenta (50) personas.
- Una Jornada dirigida al Instituto Nacional de la Vivienda (INAVI), contando con la presencia de Veinticinco (25) personas.
- Una Jornada dirigida al Instituto Nacional de Servicios Sociales (INASS), contando con la participación de Treinta (30) personas.
- Una Jornada dirigida a los Consejos Comunales de la Parroquia Antímano, contando con la presencia de Treinta (30) personas.
- Diez (10) Jornadas dirigidas a los Consejos Comunales de la Parroquia El Valle.

3.8 Logros

Se elaboró un informe sobre el tema de la protección social de niños, niñas y adolescentes trabajadores y trabajadoras en el marco de la creación de la Misión Niños y Niñas del Barrio.

3.8.1 Insumos para Alcanzar los Logros

- Análisis de las diferentes actividades a nivel interinstitucional que tiene el Ministerio del Poder Popular para el Trabajo y Seguridad Social con el Instituto Autónomo Consejo Nacional de Derechos de Niños, Niñas y Adolescentes (IDENA) en función del programa para la dignificación de los Niños, Niñas y Adolescentes trabajadores.
- La incorporación del Ministerio del Poder Popular para el Trabajo y Seguridad Social a través de la Dirección General de Previsión Social al Comité Regional Niños, Niñas y Adolescentes trabajadores, ubicado en el Estado Lara, en el marco de la creación de la Misión Niños y Niñas del Barrio concebida como una herramienta para la protección de esta población.

- Participación en el 1er Encuentro de Trabajo de la Misión Niños y Niñas del Barrio con la elaboración y presentación de los temas tratados en ese encuentro.

4. Política

Recuperar el poder adquisitivo de los trabajadores y trabajadoras fortaleciendo los mecanismos institucionales que influyen en el mercado de trabajo y los procesos de sindicalización y convenciones colectivas.

4.1 Logros

Gracias a la política continua del Ejecutivo Nacional por mejorar el ingreso de los trabajadores y trabajadoras, el salario mínimo para el año 2008, se ubicó por Decreto Presidencial en Bolívares Setecientos noventa y nueve con veintitrés céntimos (Bs. 799,23) el cual se hace obligatorio para los trabajadores que presten servicios en los sectores públicos y privados y los trabajadores urbanos, rurales, domésticos y de conserjería, independientemente del número de trabajadores que presten servicios para el patrono. Igualmente, quedaron homologadas las pensiones del IVSS. Es importante destacar que Venezuela se colocó a la vanguardia de América Latina, ya que el ingreso mínimo resulta el más alto de la región.

4.1.1 Insumos para Alcanzar los Logros

Aplicación del Decreto N° 6.052, publicado en la Gaceta Oficial N° , de fecha 30 de abril de 2008, que ubica el salario en la cantidad de Bolívares setecientos noventa y nueve con veintitrés (Bs. 799,23).

4.2 Logros

Durante el año 2008, se firmaron 73 convenciones colectivas a nivel nacional en el sector público, discriminadas de la siguiente manera: 11 en gobernaciones, 21 en Alcaldías, 1 Concejo Municipal, 5 en Institutos Autónomos, 16 en la CVG, 1 de las Universidades, 2 del sector salud, 4 del Ejecutivo regional, 6 del sector educativo y 1 de Protección Civil. Igualmente, se suscribieron 489 en el sector privado, cuya mayoría se centró en los estados Miranda, Bolívar, Zulia y Área Metropolitana. (Ver Anexo Gráfico N° 10)

Es importante destacar que por la vía de las Mesas de Diálogo se desarrolló gran parte de la mediación emprendida por el Ministerio en materia de resolución de conflictos. De esta manera, en los últimos ocho meses de 2008 se solucionaron 276 conflictos del sector privado y 96 del sector público. Igualmente, a través de similares mecanismos se entró en un proceso de prerresolución de 35 conflictos del sector público y 102 del sector privado. Todo ello, ha permitido minimizar la conflictividad en el sector laboral a través del logro de soluciones para las partes. Entre los conflictos emblemáticos que lograron ser solucionados por la vía de Mesas de Diálogo tenemos los de la empresa metalmecánica VHICOA, SURAL, Grupo

SOUTO, Bananera venezolana, TOCOMA, Central La Pastora, TOYOTA, y GENERAL MOTORS.

También por la acción decidida del Ministerio del Poder Popular para el Trabajo y Seguridad Social se emitió un dictamen jurídico el 21 de mayo de 2008, con el cual se obligaba a los empresarios del sector de transporte del Hidrocarburos, Derivados y Conexos a pagar como salario a los gandoleros el 15% del flete declarado. Este incumplimiento se venía generando en detrimentos de más de 2.000 trabajadores de este sector estratégico para el país. Posteriormente, el Ministerio apuntaló la resolución del Primer Mandatario el control del transporte y distribución de combustibles en el mercado interno con la aprobación de la Ley respectiva por parte de la Asamblea Nacional.

Por otra parte se autorizó la inserción de dos mil doscientos ochenta y ocho (2.288) trabajadores y trabajadoras migrantes en atención al principio de igualdad de condiciones, a través del otorgamiento de autorizaciones laborales en sus diferentes tipologías, con el objeto de que ocupen puestos de trabajo cuya oferta real o potencial sea insuficiente; enmarcadas en áreas prioritarias para el desarrollo del país y conforme a las disposiciones legales que rigen la materia.

4.2.1 Insumos para Alcanzar los Logros

Se realizó una revisión exhaustiva del ordenamiento jurídico nacional e internacional que regula el tema migratorio, a fin de determinar el alcance de las disposiciones legales relativas al otorgamiento de autorizaciones laborales. A tales efectos, fueron elaboradas y elevadas a la instancia asesora correspondiente para obtener pronunciamiento definitivo las siguientes opiniones previas:

- Tratamiento que deben recibir los extranjeros y extranjeras a bordo de buques de bandera extranjera contratados por el gobierno nacional, en atención al principio de territorialidad consagrado en el artículo 10 de la Constitución de la República Bolivariana de Venezuela.
- Porcentaje aplicable a los trabajadores extranjeros que ingresan al país para prestar servicios en el área de transporte acuático en buques nacionales de bandera venezolana, registrados en el Registro Naval Venezolano.
- Situación jurídica y laboral de los trabajadores extranjeros y trabajadoras extranjeras que prestarán servicio mediante contratos de asignación de personal en las empresas mixtas del sector petrolero, dedicadas específicamente al desarrollo de actividades primarias de explotación en busca de yacimientos de hidrocarburos, extracción de ellos en estado natural,

recolección, transporte y almacenamiento dentro del área delimitada de competencias.

- Tratamiento que deben recibir los Planteles Privados Registrados a los fines del otorgamiento de la autorización laboral para el personal docente extranjero, que desee ingresar al país a prestar servicios laborales en un Centro Educativo, de acuerdo con lo establecido en los artículos 55, 56 y 57 de la Ley Orgánica de Educación en concordancia con el artículo 70, Ordinal 3 de su Reglamento y en atención a las disposiciones contempladas en la Resolución N° 1.791, de fecha 16 de Octubre de 1998, emanada del Ministerio de Educación hoy Ministerio del Poder Popular para la Educación sobre el Régimen para Autorización y Funcionamiento de Planteles, Cátedras y Servicios Educativos Privados.
- Interpretación y alcance de los artículos 16, 20 y Disposición Derogatoria Única de la Ley de Extranjería y Migración, 38 de las Normas de Procedimiento para la Expedición de Visados y 28 de la Ley Orgánica del Trabajo.
- Porcentaje aplicable a los trabajadores extranjeros y trabajadoras extranjeras a ser contratados por asociaciones cooperativas.
- Tratamiento que deben recibir los deportistas profesionales extranjeros y las deportistas profesionales extranjeras a los efectos del trámite de la Autorización conforme a cada disciplina deportiva: Béisbol, Fútbol, Baloncesto, entre otras.

4.3 Logros

Se suscribió entre el Instituto Nacional de Estadística (INE) y el Ministerio del Poder Popular para el Trabajo y la Seguridad Social (MINPPTRASS), un “Convenio Marco de Cooperación Interinstitucional”; y un “Plan de Trabajo en materia Migratoria” para determinar las características socioeconómicas y sociodemográficas de la población migrante laboral en la República Bolivariana de Venezuela, a través de la aplicación de una encuesta complementaria. Donde a la fecha se han encuestado dos mil novecientos doce (2.912) trabajadores y trabajadoras migrantes.

4.3.1 Insumos para Alcanzar los Logros

Revisión de las bases de datos de la Encuesta de Hogares por Muestreo y del Censo de Población y Vivienda 2001, a objeto de determinar los antecedentes de la clase trabajadora migrante en la República Bolivariana de Venezuela.

Aplicación de la Encuesta Complementaria, a través de la plataforma de la Encuesta de Hogares por Muestreo (EHM), la cual es una herramienta estadística con múltiples propósitos; que se viene desarrollando en la República Bolivariana de Venezuela de forma continúa desde el año 1967.

4.4 Logros

Se orientaron tres mil cuatrocientos cuarenta y ocho (3.448) usuarios, brindándoles información integral sobre el procedimiento a seguir para el ingreso bajo relación de dependencia de trabajadores y trabajadoras migrantes al territorio de la República Bolivariana de Venezuela.

4.4.1 Insumos para Alcanzar los Logros

Diseño de afiches, trípticos y boletines informativos dirigidos a exhortar al empleador al cumplimiento de la normativa que regula los derechos que subyacen de la relación laboral con el trabajador (a) migrante, y a su vez ofreciéndoles información sobre los diferentes requisitos solicitados por el Ministerio para la contratación de personal extranjero de acuerdo a cada modalidad.

Orientación telefónica y evacuación de consultas por escrito sobre el tema de la salvaguarda de los derechos laborales de los trabajadores extranjeros y trabajadoras extranjeras.

5. Política

Fomentar y dirigir el diálogo social para la generación de un modelo económico y social, diversificado, productivo, incluyente y de justicia social, cuyas relaciones de producción se fundamenten en la solidaridad.

5.1 Logros

Se elaboraron doce (12) boletines como apoyo en materia sociolaboral, entre los que destacan, “Evolución positiva y sostenida de los Indicadores del Sector Laboral Venezolano, para el año 2007”; “Evolución sobre la tasa de Desocupación para enero 2008”; “Principales Resultados del Comportamiento del Empleo I”; “Elementos de la Remuneración y del Salario Mínimo en Venezuela”; “Evolución del comportamiento del segmento juvenil 15 a 24 años”; “Población Económicamente Inactiva en el último quinquenio”; “Inversión Extranjera en Venezuela en el Mercado de Trabajo”; “Indicadores de la Fuerza de Trabajo para el II trimestre 2008”; “Desocupación para el II trimestre 2008”. Con la finalidad de proporcionar elementos técnicos para el diseño y elaboración de políticas, proyectos, o acciones en materia Sociolaboral y Seguridad Social a través del monitoreo de las principales estadísticas, indicadores y tendencias del mercado laboral.

5.1.1 Insumos para Alcanzar los Logros

Actualización periódica de la base de datos, con información tomada de la data emitida por el Instituto Nacional de Estadísticas (INE).

Búsqueda y recopilación de información de otros entes gubernamentales que llevan registros y estadísticas económicas y sociales.

5.2 Logros

Se elaboraron durante el primer trimestre del año 2008, los Informes sobre el “Núcleo de Desarrollo Endógeno Socialista “Generalísimo Francisco de Miranda”, y sobre las empresas financiadas a través de la Resolución N° 2.888; en el marco de la promoción del nuevo modelo productivo socialista, y con la investigación y caracterización de las unidades de producción que se están desarrollando en el país, en el contexto de los acuerdos y alianzas estratégicas que adelanta el Ministerio del Poder Popular para el Trabajo y Seguridad Social, con diversas instancias del ejecutivo nacional.

5.2.1 Insumos para Alcanzar los Logros

Reuniones Interinstitucionales y con miembros de la comunidad organizada del Municipio Sucre, del Estado Miranda, a fin de coordinar las acciones para efectuar la caracterización de la población participante en el Núcleo de Desarrollo Endógeno Socialista (NUDES) “Generalísimo Francisco de Miranda”.

Aplicación del Instrumento de Recolección de Información (Encuesta), sistematización y análisis de estas, aplicadas a: ciento noventa y siete (197) ciudadanos y ciudadanas que integran el Núcleo de Desarrollo Endógeno Socialista (NUDES) “Generalísimo Francisco de Miranda”, y a cuatrocientos veinticinco (425) trabajadores y trabajadoras de las empresas en procesos de cogestión, empresas recuperadas y en vías de expropiación.

5.3 Logros

Se actualizó el Clasificador Nacional de Ocupaciones, incluyendo las nuevas salidas ocupacionales de las Misiones (Sucre y Vuelvan Caras), el cual permitirá a las Agencias de Empleo, codificar a la fuerza laboral que acude a afiliarse al Servicio Nacional de Empleo, acorde a las nuevas tendencias del mercado laboral actual.

5.3.1 Insumos para Alcanzar los Logros

Se compararon muestras de los clasificadores existentes en otros países latinoamericanos a saber, tales como: Chile, Argentina, entre otros, para realizar comparaciones ocupacionales.

Enlace con el Instituto Nacional de Cooperación Educativa Socialista (INCES), y la Misión Vuelvan Caras, a los fines de registrar las salidas ocupacionales de sus egresados.

Enlace con el Ministerio del Poder Popular para la Educación Superior, a los fines de revisar las nuevas carreras ofrecidas por la Misión Sucre, y registrar las nuevas ocupaciones profesionales.

Depuración del Clasificador Nacional de Ocupaciones e Incorporación de nuevos códigos y denominaciones, correspondientes a las nuevas salidas ocupacionales.

6. Política

Estimular y promover la democratización de las organizaciones de trabajadores y trabajadoras, empleadores y empleadoras, para la defensa colectiva de sus derechos.

6.1 LOGROS

Durante el año 2008, se realizaron seiscientos cuatro (604) registros de nuevas organizaciones sindicales a nivel nacional (Ver Anexo Cuadro N° 20), promoviendo y estimulando la democratización y el pluralismo de estas organizaciones de trabajadores y trabajadoras, en función de que los mismos difundan, desarrollen y protejan sus derechos sociolaborales y sus condiciones de trabajo. Todo ello en el marco de la consolidación de la justicia social, lo cual es producto del interés de los trabajadores en organizarse en función de la defensa de sus derechos sociolaborales y la confianza en que los mismos van a ser garantizados por la institucionalidad laboral. Además de la política del Ministerio del Trabajo y Seguridad Social de estimular la democratización de las mismas, con el objetivo de impulsar la existencia de verdaderos representantes sindicales (Juntas Directivas) que defiendan los intereses y derechos de los trabajadores y trabajadoras tanto del sector público como privado.

6.1.1 Insumos para Alcanzar los Logros

Realización de nueve (10) registros de organizaciones sindicales en la Inspectoría Nacional y Otros Asuntos Colectivos del Sector Público. (Ver Anexo Cuadro N° 20)

Realización de veinte (24) registros de organizaciones sindicales en la Inspectoría Nacional y Otros Asuntos Colectivos del Sector Privado. (Ver Anexo Cuadro N° 20)

Realización de quinientos dieciséis (570) registros en las Inspectorías del Trabajo de ámbito Local a nivel nacional. (Ver Anexo Cuadro N° 20)

Se brindó asesoría técnica en las sedes de las Inspectorías del Trabajo a nivel nacional y locales, con el objetivo de promover e impulsar la organización de trabajadores y patronos. Simplificación del trámite de inscripción.

7. Política

Posicionamiento Internacional del Ministerio en Materia Socio Laboral para Fortalecer el Equilibrio Multipolar y la Agenda Social.

7.1 Logros

El MINPPTRASS, durante el año 2008, formuló su política sociolaboral en el marco del equilibrio internacional, enmarcado en el Plan de Desarrollo Económico y Social de la Nación 2007-2013, del cual se desprenden las directrices estratégicas desarrolladas en el Plan Operativo Anual Institucional 2008. Considerando el objetivo estratégico, orientado a impulsar y promover la consolidación de la integración de los pueblos de Latinoamérica y el Caribe, así como el equilibrio multipolar, el Ministerio ha desarrollado la participación permanente en reuniones, consejos, seminarios, talleres y comisiones pertinentes a la materia de Convenios Internacionales del Trabajo y la Seguridad Social y la participación activa del MINPPTRASS en la organización y logística del VII Cumbre por la Unión Latinoamericana y Caribeña, ALBA.

7.1.1 Insumos para Alcanzar los Logros

Organización y ejecución de los distintos eventos y foros organizados para la VII Cumbre Social por la Unión Latinoamericana y Caribeña, ALBA, que se desarrollaron en varios lugares de Caracas y otras ciudades del interior, como lo son Lara, Zulia, Miranda; en donde fueron expuestos los temas de Terrorismo, Tratados de Libre Comercio, Neoliberalismo, Derechos y Autonomía del Pueblo Indígena, Recursos Naturales y Ambiente Sustentable, Salud y Protección Social, Barrio Adentro, Paz y Defensa Regional, Comunicación y Tecnología de la Información, Educación, Cultura y Deporte en la Revolución. La participación del MINPPTRASS fue activa, además, ya que para el evento se contó con las ponencias del Ciudadano Ministro, Roberto Hernández, sobre el papel de la clase obrera y la transformación de la sociedad, así como la del Viceministro de Seguridad Social, Jesús Farías, quien enfatizó en el tema de la seguridad social en su transición hacia el socialismo. Por parte del Ministerio se organizó, como parte de las actividades organizadas para la Cumbre y en conjunto con el MPPS, el evento en la Casa Guzmán Blanco de Antímano, donde se abordaron los temas de Salud, Protección social y Barrio Adentro; con ponentes tanto nacionales como extranjeros, así como el Alcalde de Caracas, Freddy Bernal, los días 26 y 27 de septiembre del 2008.

7.2 Logros

Aprobación de la propuesta por parte del MINPPTRASS de no incorporarse al Plan de Promoción de Trabajo Decente para Juventud en Centroamérica, Panamá y República Dominicana, sosteniendo la inviabilidad para nuestro país de aprobar un financiamiento para un plan en el cual no habíamos participado ni en la formulación ni en la negociación del mismo. Propuesta que fue apoyada por países como Argentina, Brasil, México y Chile. Declaración de Sonsonate la cual refleja las decisiones tomadas por los Ministros de Trabajo sobre el tema Juventud, Trabajo Decente y Desarrollo en Democracia y Declaración de San Salvador, la cual contempla los compromisos de los Jefes y Jefas de Estado y de Gobierno Iberoamericanos para desarrollar las políticas sobre Juventud y Desarrollo.

Se firmó el “Memorándum de Entendimiento para Cooperación Técnica en Materia Sociolaboral entre el MINPPTRASS de la República Bolivariana de Venezuela y el Ministerio del Trabajo, Servicios Públicos y Desarrollo de Recursos Humanos de la República del Sudán”.

7.2.1 Insumos para Alcanzar los Logros

Participación de la Delegación del MINPPTRASS, presidida por el ciudadano Ministro Roberto Hernández, en el I Foro Iberoamericano de Ministros de Trabajo: Juventud, Trabajo Decente y Desarrollo en Democracia realizada en Sonsonate, El Salvador, en el mes de Septiembre del 2008 y XVIII Cumbre Iberoamericana de Jefes y Jefas de Estado en la Ciudad de San Salvador, en el mes de octubre 2008.

El Memorándum de Entendimiento fue una propuesta realizada por el país hermano de Sudán y se vino trabajando en conjunto entre la embajada de este país en Brasil y los Ministerios del Poder Popular para Relaciones Exteriores y el Ministerio del Poder Popular para el Trabajo y la Seguridad Social de Venezuela. El mismo se firmó en la I Comisión Mixta de Cooperación entre Venezuela y Sudán.

8. Política

Mejorar y transformar los procesos sustantivos del Ministerio hacia la prestación de servicios con altos niveles de eficacia, eficiencia y efectividad a través del desarrollo de proyectos que fortalezcan su capacidad de gestión.

8.1 Logros

Además de las actividades como son: Cobertura periodística, redacción y envío de boletines de prensa para informar sobre audiencias del Ministro y Viceministros; ruedas de prensa; instalación, discusión y depósitos de Convenciones Colectivas y Normativas Laborales; asistencia protocolar, y organización de eventos institucionales, durante el año 2008, se desarrollaron un conjunto de actividades, en consonancia con las Líneas Generales del Plan de Desarrollo Económico y Social de la Nación 2007-2013, Simón Bolívar, que contemplan lograr la Suprema Felicidad Social, mediante el fortalecimiento de las capacidades básicas para el trabajo productivo, promoviendo la ética, la cultura y educación liberadora y solidaria.

A partir del segundo trimestre del año, el Ministerio desarrolló sus actividades a partir de los cinco lineamientos estratégicos, dirigidos a minimizar la conflictividad laboral, atendiendo las justas reivindicaciones de los trabajadores y trabajadoras; estimular la unidad de la clase obrera; impulsar el diálogo con sectores empresariales en función de profundizar los objetivos de la Revolución Bolivariana; promover el proceso de formación ideológica de los trabajadores y trabajadoras, como premisa para la unidad de la clase obrera; y avanzar en la dignificación de las relaciones laborales como objetivo fundamental para la construcción de una sociedad socialista:

En ese sentido, la Dirección de Información y Relaciones Públicas dirigió su esfuerzo a realizar lo siguiente:

- Diseño, elaboración e impresión de periódico de circulación quincenal, denominado “El Trabajador”, cuyo propósito es contribuir a la formación ideológica de los trabajadores y trabajadoras para propiciar la unidad y organización de la clase obrera, estamento social que debe asumir el rol protagónico en la transición al socialismo tal como se señala en la editorial del primer número. Se editaron y distribuyeron 10 números del órgano informativo con un tiraje de 20.000 ejemplares quincenales, (del número 10 se publicaron 50.000 ejemplares), en los conglomerados de trabajadores, empresas, fábricas, zonas industriales, inspectorías del trabajo, y agencias de empleo en toda Venezuela.
- Se diseñó, produjo y difundió la campaña comunicacional “JUSTICIA LABORAL Y VALORES”, con el objeto de promover los valores de unidad, conciencia y organización, resaltando el papel protagónico de la clase

trabajadora en la Revolución Bolivariana, misión encomendada al Ministerio del Poder Popular para el Trabajo y Seguridad Social.

- Se publicó el primer número de la revista “Cuadernos Proletarios”, con la finalidad promover, entre la vanguardia de la clase obrera, el debate que permita la búsqueda de la verdad científica en relación al auge del movimiento de liberación que recorre a Latinoamérica y el Caribe, y el resurgimiento de la lucha antiimperialista y por el socialismo a escala mundial.
- Se incorporaron dos secciones a la página web del Ministerio, la primera de ella denominada “Minpptrass al día”, donde se reseñan de forma breve las audiencias, reuniones de trabajo, así como cualquier otra actividad en los despachos del Ministro y Viceministros. La segunda, llamada “Contrataciones Colectivas”, en la que se informa el avance en la discusión de las contrataciones colectivas y normativas laborales, que se desarrollen en la sede central de este Ministerio.
- Se rediseñaron la página web y la intranet del Ministerio, para ser lanzadas en el primer trimestre de 2009, una vez que se articule con la Dirección de Informática aspectos técnicos para mejorar su uso por parte de los usuarios.

8.1.1 Insumos para Alcanzar los Logros

En el caso de la Dirección de Información y Relaciones Públicas las ruedas de prensa; instalación, discusión y depósitos de Convenciones Colectivas y Normativas Laborales, sirvieron como insumos para el logro de las actividades de la dirección. Como lo es la Cobertura periodística, la redacción y el envío de boletines de prensa para informar sobre audiencias del Ministro y Viceministros; también para el Diseño, elaboración e impresión de periódico de circulación quincenal, denominado “El Trabajador”, y para la publicación del primer número de la revista “Cuadernos Proletarios”.

PROYECTOS EJECUTADOS

1. Política

Garantizar la defensa del derecho a un trabajo digno y decente, mediante el fortalecimiento de los servicios de promoción, intermediación, fiscalización, formación y defensa de los derechos y de las obligaciones de los trabajadores y las trabajadoras.

Proyectos

- Investigación, caracterización y seguimiento de la fuerza de trabajo y de los indicadores claves de la economía nacional en el marco productivo socialista.
- Ampliación y fortalecimiento del Nuevo Modelo de Justicia Administrativa del Trabajo.
- Asesorar, asistir y representar judicial, extrajudicial y en sede administrativa a los trabajadores en forma gratuita.
- Consolidar el Ministerio del Trabajo como fuente confiable, oportuna y segura de información en los indicadores laborales de empleo, seguridad social e industrial.
- Sistema de Información de Seguridad Social, Registro Único de Empresas y Establecimientos.
- Fortalecimiento de la Dirección de Tecnologías de Información y Comunicación.
- Modernización tecnológica del Centro de Documentación y Biblioteca.
- Fortalecimiento de la Fundación para la Formación Socialista de Trabajadores (as) Daniel De León.

Política

Promover la responsabilidad social de los empleadores, garantizando la protección de las fuentes de empleo y que estas sean seguras y de calidad.

Proyectos

- Formación e inclusión de las personas con discapacidad económicamente activas en el ámbito sociolaboral y socioproductivo.

- Plan de seguimiento y control de las demandas, órdenes y decisiones emanadas y procesadas ante las inspectorías de trabajo y su intervención de la solución de los reclamos laborales.
- Consolidación de las visitas de inspección que se realizan a todos los centros de trabajo en general, a través de las unidades de supervisión, y del plan de inspección especial de los trabajadores y trabajadoras en regímenes especiales (trabajadores y trabajadoras agrícolas, conserjes, cooperativas, pesqueros, indígenas, con discapacidad y adolescentes).
- Plan de inscripción y actualización de empresas y establecimientos, ante el Registro Nacional de Empresas y Establecimientos (RNEE) y otorgamiento de la solvencia laboral.

Política

Garantizar una Seguridad Social para todos y para todas, ampliando la calidad y cobertura de las prestaciones.

Proyectos

- Construcción de la seguridad social desde un enfoque socialista venezolano.
- Incorporación a la seguridad social dirigida a los colectivos excluidos en todo el territorio venezolano

Política

Estimular y promover la democratización de las organizaciones de trabajadores para la defensa colectiva de sus derechos.

Proyectos

- Orientación, inscripción y actualización de organizaciones sindicales: sindicatos, federaciones y confederaciones.

Política

Recuperar el poder adquisitivo de los trabajadores y trabajadoras, fortaleciendo los mecanismos institucionales que influyen en el mercado de trabajo y los procesos de sindicalización y negociación colectiva.

Proyectos

- Fortalecimiento de los mecanismos que garantizan el derecho a la negociación colectiva.

Política

Fomentar y dirigir el diálogo social para la generación de un modelo económico y social diversificado, productivo, incluyente y de justicia social, cuyas relaciones de producción se fundamenten en la solidaridad.

Proyectos

- Contribución a la formación de la clase trabajadora para afianzar el proceso de transformación de las relaciones de producción.
- Construcción del Nuevo Modelo de Producción Socialista a través de la inclusión de la clase trabajadora en condiciones dignas y seguras.

Política

Posicionamiento internacional del Ministerio en materia sociolaboral para fortalecer el equilibrio multipolar y la agenda social.

Proyectos

- Defensa y restitución de los derechos humanos y laborales del trabajador y trabajadora migrante y su familia.
- Foros Nacionales e Internacionales para impulsar la materia sociolaboral como eje que coadyuva al fortalecimiento del equilibrio multipolar.

Política

Mejorar y transformar los procesos sustantivos del Ministerio hacia la prestación de servicios con altos niveles de eficacia, eficiencia y efectividad a través del desarrollo de proyectos que fortalezcan su capacidad de gestión.

Proyectos

- Fortalecimiento y ejecución de la gestión del Ministerio a través de la comunicación e información intra y extra institucional.

FICHA DE PROYECTO

FICHA TÉCNICA - PROYECTO NACIONAL

NOMBRE DEL ORGANISMO O ENTE RESPONSABLE	MINISTERIO DEL PODER POPULAR PARA EL TRABAJO Y SEGURIDAD SOCIAL					
DIRECTRIZ	SUPREMA FELICIDAD SOCIAL					
ESTRATEGIA	GARANTIZAR UNA SEGURIDAD SOCIAL UNIVERSAL Y SOLIDARIA Y LOS MECANISMOS INSTITUCIONALES DEL MERCADO DE TRABAJO					
POLITICA	FORTALECER LOS MECANISMOS INSTITUCIONALES DEL MERCADO DE TRABAJO					
NOMBRE DEL PROYECTO	INVESTIGACIÓN, CARACTERIZACIÓN Y SEGUIMIENTO DE LA FUERZA DE TRABAJO Y DE LOS INDICADORES CLAVES DE LA ECONOMÍA NACIONAL EN EL MARCO DEL MODELO PRODUCTIVO SOCIALISTA.					
OBJETIVO DEL PROYECTO	Proveer a los decisores información y propuestas oportunas que permitan el diseño y ejecución de políticas para la superación de la desocupación, la protección de los derechos sociolaborales y la Seguridad Social de la clase trabajadora.					
BREVE DESCRIPCION DEL PROYECTO	El conocimiento del mercado laboral se ha manifestado como un componente clave para generar y diseñar políticas públicas en materia de empleo, por tanto disponer de la información oportuna sobre la situación laboral, proporciona importantes aportes a la toma de decisiones; es por ello que se hace necesario elaborar estudios e investigaciones sobre el comportamiento, evolución y tendencia del mercado laboral en Venezuela, en sus diferentes dimensiones y perspectivas para así proporcionar a los decisores de la información oportuna que coadyuve en el diseño de políticas públicas, es decir, con las investigaciones se realiza un acercamiento de la realidad laboral, prever sus escenarios a largo y mediano plazo y poder intervenir en ellos. El diseño y, más aún, la ejecución de las políticas activas de empleo y transformación de la relaciones sociales de producción requieren de un claro y detallado conocimiento del comportamiento de los indicadores económicos con impacto en el mundo laboral, así como de la situación y tendencias del mercado laboral y de la fuerza de trabajo.					
ORGANO O ENTE EJECUTOR	Dirección de Análisis de Empleo y Mercado de Trabajo.					
Nº BENEFICIARIOS	DIRECTO Población Económicamente Activa = 12.490.165			INDIRECTO		
Fecha Inicio	01/01/2008		Monto Total Proyecto (En Bolívars)		Financiamiento (En Bolívars)	
Fecha Culminación	31/12/2008		1.926.874		Aprobado 2008	Ejecutado 2008
Avance Físico del Proyecto (En Porcentaje)	2008	100%			Aprobado Total	Ejecutado Total
	Total	100%			1.926.874	1.668.790
Resultado Físico del Proyecto						
Bienes y/o Servicios	Meta 2008	Ejecutado 2008	%	Meta Total	Ejecutado Total	%
Estudio	3	3	100	3	3	100
Boletín	12	12	100	12	12	100
Estudio	4	4	100	4	4	100
Responsable del Proyecto						
Nombre y Apellido	ANTONIO JOSE CARDENAS FORZAN					
Firma						
Ficha Técnica Elaborada Por:						
Nombre y Apellido	CARLOS GUEDEZ					
Firma						
						Sello Húmedo

FICHA DE PROYECTO

FICHA TÉCNICA - PROYECTO NACIONAL

NOMBRE DEL ORGANISMO O ENTE RESPONSABLE	MINISTERIO DEL PODER POPULAR PARA EL TRABAJO Y SEGURIDAD SOCIAL					
DIRECTRIZ	Nueva Ética Socialista					
ESTRATEGIA	Desarrollar la conciencia revolucionaria					
POLITICA	Promover la Conciencia Cívica					
NOMBRE DEL PROYECTO	Asesorar, Asistir y Representar Judicial, Extrajudicial y en Sede Administrativa a los Trabajadores en forma Gratuita					
OBJETIVO DEL PROYECTO	Garantizar a los trabajadores y a las trabajadoras la justicia y la equidad de sus derechos laborales, en forma gratuita.					
BREVE DESCRIPCIÓN DEL PROYECTO	Garantizar y proteger los derechos de los trabajadores y trabajadoras ante las distintas instancias: judiciales, extrajudiciales y administrativas en forma gratuita.					
ÓRGANO O ENTE EJECUTOR	Dirección General de Procuraduría Nacional de Trabajadores					
N° BENEFICIARIOS	DIRECTO			INDIRECTO		
	309410					
Fecha Inicio	01/01/2008		Monto Total Proyecto (En Bolívars)		Financiamiento (En Bolívars)	
Fecha Culminación	31/12/2008					
Avance Físico del Proyecto (En Porcentaje)	2008	100	24.607.119,00		Aprobado 2008	Ejecutado 2008
	Total	100			Aprobado Total	Ejecutado Total
					24.607.119	24607119
					24.607.119	24607119
Resultado Físico del Proyecto						
Bienes y/o Servicios	Meta 2008	Ejecutado 2008	%	Meta Total	Ejecutado Total	%
Trabajador(a) asistido o representado jurídicamente en las instancias administrativas y judicial en la aplicación de sus derechos laborales.	135372	135372	100	135372	135372	100
Procuraduría de trabajadores eficiente, eficaz y oportuna en la prestación de la asesoría, asistencia o representación del trabajador(a).	24	24	100	24	24	100
Consultas Legales que solicita el trabajador para el conocimiento de sus derechos laborales	174083	174083	100	174083	174083	100
Responsable del Proyecto						
Nombre y Apellido	Norma Caripa Jimenez					
Firma						
Ficha Técnica Elaborada Por:						
Nombre y Apellido	Antonio Gonzalez Antia					
Firma						
						Sello Húmedo

FICHA DE PROYECTO

FICHA TÉCNICA - PROYECTO NACIONAL

NOMBRE DEL ORGANISMO O ENTE RESPONSABLE	Ministerio del Poder Popular para el Trabajo y Seguridad Social						
DIRECTRIZ	Suprema Felicidad Social						
ESTRATEGIA	Superar la pobreza y atender integralmente a la población en situación de extrema pobreza y máxima exclusión social						
POLITICA	Promover el desarrollo humano familiar y socio laboral						
NOMBRE DEL PROYECTO	Consolidar al Ministerio del Trabajo como fuente confiable, oportuna y segura de información en los Indicadores Laborales de Empleo, Seguridad Social e Industrial						
OBJETIVO DEL PROYECTO	Transformar las relaciones sociales de producción construyendo unas de tipo socialistas basadas en la propiedad social.						
BREVE DESCRIPCION DEL PROYECTO	Propocionarle al Ministerio del Trabajo información oportuna y segura que le permita obtener resultados de los Indicadores Laborales de empleo, seguridad social e industrial.						
ORGANO O ENTE EJECUTOR	Dirección de Estadística						
N° BENEFICIARIOS	DIRECTO 21			INDIRECTO			
Fecha Inicio	01/01/2008		Monto Total Proyecto (En Bolívars) 2.168.936,00		Financiamiento (En Bolívars)		
Fecha Culminación	31/12/2008				Aprobado 2008	Ejecutado 2008	Aprobado Total
Avance Físico del Proyecto (En Porcentaje)	2008	100%			2.168.936	2.168.936	2.168.936
	Total	100%					
Resultado Físico del Proyecto							
Bienes y/o Servicios	Meta 2008	Ejecutado 2008	%	Meta Total	Ejecutado Total	%	
Planes de Control	8	0	0	8	0	0	
Auditorías de Control de los Procesos	320	300	94	320	300	94	
Registro	25212	25212	100	25212	25212	100	
Investigación	4	4	100	4	4	100	
Indicadores Estadísticos	200	200	100	200	200	100	
Asesoría	56	49	88	56	49	88	
Publicación	17	16	94	17	16	94	
Reportes	286	286	100	286	286	100	
Responsable del Proyecto							
Nombre y Apellido	Javier Rhenals						
Firma							
Ficha Técnica Elaborada Por:							
Nombre y Apellido	Ayariz Castillo						
Firma							
Sello Húmedo							

FICHA DE PROYECTO

FICHA TÉCNICA - PROYECTO NACIONAL

NOMBRE DEL ORGANISMO O ENTE RESPONSABLE	MINISTERIO DEL PODER POPULAR PARA EL TRABAJO Y SEGURIDAD SOCIAL							
DIRECTRIZ	SUPREMA FELICIDAD SOCIAL							
ESTRATEGIA	GARANTIZAR UNA SEGURIDAD SOCIAL UNIVERSAL Y SOLIDARIA Y LOS MECANISMOS INSTITUCIONALES DEL MERCADO DE TRABAJO							
POLITICA	FORTALECER LOS MECANISMOS INSTITUCIONALES DEL MERCADO DE TRABAJO							
NOMBRE DEL PROYECTO	FORTALECIMIENTO DEL PLAN DE INSCRIPCIÓN Y ACTUALIZACIÓN DE EMPRESAS Y ESTABLECIMIENTOS, ANTE EL REGISTRO NACIONAL DE EMPRESAS Y ESTABLECIMIENTOS (RNEE) Y OTORGAMIENTO DE LA SOLVENCIA LABORAL							
OBJETIVO DEL PROYECTO	PROMOVER LA RESPONSABILIDAD SOCIAL DE LOS EMPLEADORES GARANTIZANDO LA PROTECCIÓN DE LAS FUENTES DE EMPLEOS Y QUE ESTAS SEAN SEGURAS Y DE CALIDAD							
BREVE DESCRIPCION DEL PROYECTO	ESTE PROYECTO TIENE COMO FINALIDAD INSTITUCIONALIZAR EL REGISTRO NACIONAL DE EMPRESAS Y ESTABLECIMIENTO (RNEE) Y LA ENTREGA DE LA SOLVENCIA LABORAL PARA REFORZAR LOS MEDIOS LEGALES DESTINADOS A LA PROTECCIÓN DE LOS DERECHOS LABORALES Y SOCIALES DE LOS TRABAJADORES Y TRABAJADORAS, Y ASÍ COMO, CONSTATAR EL CUMPLIMIENTO DE LA RESPONSABILIDAD SOCIAL DE LAS EMPRESAS							
ORGANO O ENTE EJECUTOR	DIRECCIÓN GENERAL DE RELACIONES LABORALES							
Nº BENEFICIARIOS	DIRECTO			INDIRECTO				
	200000							
Fecha Inicio	02/01/08		Monto Total Proyecto (En Bolívars)		Financiamiento (En Bolívars)			
Fecha Culminación	31/12/08		1.886.146,00		Aprobado 2008	Ejecutado 2008	Aprobado Total	
Avance Físico del Proyecto (En Porcentaje)	2008	100			1.886.146,00	1.797.547,00	1.797.547,00	1.797.547,00
	Total	100						
Resultado Físico del Proyecto								
Bienes y/o Servicios	Meta 2008	Ejecutado 2008	%	Meta Total	Ejecutado Total	%		
Trabajadores y trabajadoras beneficiados (as)	200000	200000	100	200000	200000	100		
Trabajadores y trabajadoras beneficiados (as)	166600	166600	100	166600	166600	100		
Trabajadores y trabajadoras informados (as)	4	3	75	4	3	75		
Responsable del Proyecto								
Nombre y Apellido	WILLIAM EDUARDO NUÑEZ VELIZ							
Firma								
Ficha Técnica Elaborada Por:								
Nombre y Apellido								
Firma	JESÚS A. UGAS U							
							Sello Húmedo	

FICHA DE PROYECTO

FICHA TÉCNICA - PROYECTO NACIONAL

NOMBRE DEL ORGANISMO O ENTE RESPONSABLE	MINISTERIO DEL PODER POPULAR PARA EL TRABAJO Y SEGURIDAD SOCIAL							
DIRECTRIZ	SUPREMA FELICIDAD SOCIAL							
ESTRATEGIA	SUPERAR LA POBREZA Y ATENDER INTEGRALMENTE A LA POBLACIÓN EN SITUACIONES DE EXTREMA POBREZA Y MÁXIMA EXCLUSIÓN SOCIAL							
POLITICA	PROMOVER EL DESARROLLO HUMANO FAMILIAR Y SOCIO-LABORAL							
NOMBRE DEL PROYECTO	FORTALECIMIENTO DE LA DIRECCIÓN DE TECNOLOGÍAS DE INFORMACIÓN Y COMUNICACIÓN							
OBJETIVO DEL PROYECTO	TRANSFORMAR LAS RELACIONES SOCIALES DE PRODUCCIÓN CONSTRUYENDO UNAS DE TIPO SOCIALISTA BASADAS EN LA PROPIEDAD SOCIAL.							
BREVE DESCRIPCION DEL PROYECTO	FORTALECER LA PLATAFORMA DE TECNOLOGÍA DEL MINISTERIO DEL TRABAJO, PARA MEJORAR LA CAPACIDAD DE RESPUESTA A LAS NECESIDADES, EXPECTATIVAS Y DEMANDAS LABORALES DE LA SOCIEDAD VENEZOLANA.							
ORGANO O ENTE EJECUTOR	DIRECCIÓN DE INFORMÁTICA							
Nº BENEFICIARIOS	DIRECTO 67			INDIRECTO 0				
Fecha Inicio	02/01/2008		Monto Total Proyecto (En Bolívars)		Financiamiento (En Bolívars)			
Fecha Culminación	31/12/2008		7.548.037,00		Aprobado 2008	Ejecutado 2008		
Avance Físico del Proyecto (En Porcentaje)	2008	82			7.548.037,00	#####	Aprobado Total	Ejecutado Total
	Total	82					7.548.037,00	7.548.037,00
Resultado Físico del Proyecto								
Bienes y/o Servicios	Meta 2008	Ejecutado 2008	%	Meta Total	Ejecutado Total	%		
ATENDER LA DEMANDA DE LOS USUARIOS Y TRABAJADORES DE LAS INSPECTORÍAS MODELOS A NIVEL NACIONAL	8	3	38	8	3	38		
DICTAR CURSOS SOBRE LA PLATAFORMA TECNOLÓGICA QUE SE ESTA APLICANDO A NIVEL NACIONAL EN EL MINISTERIO DEL TRABAJO	600	490	82	600	490	82		
DESARROLLO DE LOS SISTEMAS SOLICITADOS POR LAS UNIDADES DE ATENCIÓN PRIMARIA A NIVEL NACIONAL, ASÍ COMO EN LA SEDE ADMINISTRATIVA DEL MINISTERIO	11	11	100	11	11	100		
ATENCIÓN DE LOS USUARIOS DEL MINISTERIO DEL TRABAJO A NIVEL NACIONAL	72	72	100	72	72	100		
Responsable del Proyecto								
Nombre y Apellido	OSCAR ARANGO							
Firma								
Ficha Técnica Elaborada Por:								
Nombre y Apellido	ABELARDO PÉREZ							
Firma								
						Sello Húmedo		

FICHA DE PROYECTO

NOMBRE DEL ORGANISMO O ENTE RESPONSABLE	Ministerio del Poder Popular para el Trabajo y la Seguridad Social					
DIRECTRIZ	Nueva Etica Socialista					
ESTRATEGIA	Desarrollar la conciencia revolucionaria (el nuevo ser humano)					
POLITICA	Rescatar los valores de la solidaridad humana					
NOMBRE DEL PROYECTO	Fortalecimiento de la Fundación para la formación socialista de trabajadores (as) Daniel del León					
OBJETIVO DEL PROYECTO	Refundar ética y moralmente la nación					
BREVE DESCRIPCION DEL PROYECTO	Consiste institucionalizar el proceso de formación política-ideológica socialista de la clase trabajadora-obrer (as) a nivel nacional, en una Fundación Socialista que mediante actividades de formación, difusión, espacios de debates, investigaciones, publicaciones, y diversos mecanismos de cooperación nacional e internacional con organismos públicos y productivos					
ORGANO O ENTE EJECUTOR	Ministerio del Poder Popular para el Trabajo y la Seguridad Social. Viceministro del Trabajo					
Nº BENEFICIARIOS	DIRECTO	INDIRECTO				
	9.463	393				
Fecha Inicio	01/01/2007	Monto Total Proyecto (En Bolívars) 3,422,557.00 BsF	Financiamiento (En Bolívars)			
Fecha Culminación	31/12/2009		Aprobado 2008	Ejecutado 2008	Aprobado Total	Ejecutado Total
Avance Físico del Proyecto (En Porcentaje)	2008 20% Total 20%		3.422.557	2.191.733	3.422.557	2.191.733
Resultado Físico del Proyecto						
Bienes y/o Servicios	Meta 2008	Ejecutado 2008	%	Meta Total	Ejecutado Total	%
Creación de las Coordinaciones Regionales del Instituto, en las Entidades Federales aún no aperturadas	14	0	0%	14	0	0%
Desarrollo de la docencia, investigación, espacios de discusión que beneficien a 500 mil trabajadores y trabajadoras	500000	9.463	2%	500000	9.463	2%
Creación del Fondo Editorial del Instituto para la publicación de folletos que fortalezcan el procesos de formación, así como la sistematización de este proceso	1	0	0%	1	0	0%
Establecimiento de Instrumentos de Cooperación con organismos públicos y privados nacionales e internacionales	15	0	0%	15	0	0%
Formación Sociopolítica de la clase trabajadora	4	4	100%	4	4	100%
Responsable del Proyecto						
Nombre y Apellido	Abraham Mussa					
Firma						
Ficha Técnica Elaborada Por:						
Nombre y Apellido	Maeva Hernández					
Firma						
						Sello Húmedo

FICHA DE PROYECTO

FICHA TÉCNICA - PROYECTO NACIONAL

NOMBRE DEL ORGANISMO O ENTE RESPONSABLE	MINISTERIO DEL PODER POPULAR PARA EL TRABAJO Y SEGURIDAD SOCIAL							
DIRECTRIZ	SUPREMA FELICIDAD SOCIAL							
ESTRATEGIA	SUPERAR LA POBREZA Y ATENDER INTEGRALMENTE A LA POBLACION EN SITUACION DE EXTREMA POBREZA Y MÁXIMA EXCLUSIÓN SOCIAL							
POLITICA	BRINDAR ATENCIÓN INTEGRAL A LA POBLACION CON DISCAPACIDADES							
NOMBRE DEL PROYECTO	FORMACIÓN E INCLUSIÓN DE LAS PERSONAS CON DISCAPACIDAD ECONÓMICAMENTE ACTIVAS EN EL ÁMBITO SOCIOLABORAL Y SOCIOPRODUCTIVO.							
OBJETIVO DEL PROYECTO	IMPULSAR LA INCLUSION SOCIOPRODUCTIVA Y SOCIOLABORAL DE LA POBLACION CON DISCAPACIDAD ECONOMICAMENTE ACTIVA EN IGUALDAD DE OPORTUNIDADES Y CONDICIONES							
BREVE DESCRIPCION DEL PROYECTO	Caracterización de las personas con discapacidad a fin de formarlas profesionalmente según demanda del mercado socio laboral y socio productivo, promoviendo igualdad de condiciones y oportunidades y la adecuación de entornos físicos para la accesibilidad							
ORGANO O ENTE EJECUTOR	DIVISION DE REHABILITACION OCUPACIONAL							
Nº BENEFICIARIOS	DIRECTO			INDIRECTO				
	70.000			100.000				
Fecha Inicio	01/01/2008		Monto Total Proyecto (En Bolívares)		Financiamiento (En Bolívares)			
Fecha Culminación	31/12/2008				Aprobado 2008	Ejecutado 2008	Aprobado Total	Ejecutado Total
Avance Físico del Proyecto (En Porcentaje)	2008	95%	3.096.532,00		3.096.535	2.676.772	3.047.451	2.676.772
	Total	95%						
Resultado Físico del Proyecto								
Bienes y/o Servicios	Meta 2008	Ejecutado 2008	%	Meta Total	Ejecutado Total	%		
Persona Atendida con discapacidad, afiliada al Registro Nacional Permanente	60848	65700	100%	60848	65700	100%		
Persona Atendida con discapacidad	12170	1890	15,53%	12170	1890	15,53%		
Persona Atendida para la promoción de la accesibilidad de los entornos laborales	57620	70020	100%	57620	70020	100%		
Persona Atendida con discapacidad para la construcción de proyectos de inversión	8519	10393	100%	8519	10393	100%		
Persona Atendida con discapacidad para la inclusión socio laboral	18753	19177	100%	18753	19177	100%		
Responsable del Proyecto								
Nombre y Apellido	ANTONIO JOSE CARDENAS FORZAN							
Firma								
Ficha Técnica Elaborada Por:								
Nombre y Apellido	MERY VIELMA							
Firma								
Sello Húmedo								

FICHA DE PROYECTO

FICHA TÉCNICA - PROYECTO NACIONAL

NOMBRE DEL ORGANISMO O ENTE RESPONSABLE	MINISTERIO DEL PODER POPULAR PARA EL TRABAJO Y SEGURIDAD SOCIAL					
DIRECTRIZ	SUPREMA FELICIDAD SOCIAL					
ESTRATEGIA	GARANTIZAR UNA SEGURIDAD SOCIAL UNIVERSAL Y SOLIDARIA Y LOS MECANISMOS INSTITUCIONALES DEL MERCADO DE TRABAJO					
POLITICA	AVANZAR EN LA GARANTÍA DE PRESTACIONES BÁSICAS UNIVERSALES					
NOMBRE DEL PROYECTO	PLAN DE SEGUIMIENTO Y CONTROL DE LAS DEMANDAS, ORDENES Y DECISIONES EMANADAS Y PROCESADAS ANTE LAS INSPECTORÍAS DEL TRABAJO Y SU INTERVENCIÓN EN LA SOLUCIÓN DE LOS RECLAMOS LABORALES					
OBJETIVO DEL PROYECTO	PROMOVER LA RESPONSABILIDAD SOCIAL DE LOS EMPLEADORES GARANTIZANDO LA PROTECCIÓN DE LAS FUENTES DE EMPLEOS PERMITIENDO QUE LAS MISMAS SEAN SEGURAS Y DE CALIDAD					
BREVE DESCRIPCION DEL PROYECTO	ESTE PROYECTO BUSCA GARANTIZAR LA PROTECCIÓN DE LOS DERECHOS LABORALES INDIVIDUALES DE LOS TRABAJADORES Y TRABAJADORAS POR PARTE DE LOS PATRONOS INFRACTORES DE LA LEY A TRAVES DE LAS INSPECTORÍAS DEL TRABAJO A NIVEL NACIONAL.					
ORGANO O ENTE EJECUTOR	DIRECCIÓN GENERAL DE RELACIONES LABORALES					
N° BENEFICIARIOS	DIRECTO			INDIRECTO		
	110435					
Fecha Inicio	02/01/08		Monto Total Proyecto (En Bolívars)		Financiamiento (En Bolívars)	
Fecha Culminación	31/12/08		37963245,00		Aprobado 2008	Ejecutado 2008
Avance Físico del Proyecto (En Porcentaje)	2008	82			Aprobado Total	Ejecutado Total
	Total	82			37963245,00	37963245,00
Resultado Físico del Proyecto						
Bienes y/o Servicios	Meta 2008	Ejecutado 2008	%	Meta Total	Ejecutado Total	%
Trabajadores Atendidos	51.673	51500	99,67	51.673	51500	99,67
Trabajador o Patrono Notificado	195.991	163132	83,24	195.991	163132	83,24
Trabajador Beneficiado	128.057	122142	95	128.057	122142	95
Trabajador Beneficiado	26.122	15276	58,48	26.122	15276	58,48
Patrono Multado	24.856	22148	89,11	24.856	22148	89,11
Responsable del Proyecto						
Nombre y Apellido	WILLIAM EDUARDO NUÑEZ VELIZ					
Firma						
Ficha Técnica Elaborada Por:						
Nombre y Apellido	JESÚS A. UGAS U.					
Firma						
						Sello Húmedo

FICHA DE PROYECTO

FICHA TÉCNICA - PROYECTO NACIONAL

NOMBRE DEL ORGANISMO O ENTE RESPONSABLE	Ministerio del Poder Popular para el Trabajo y Seguridad Social						
DIRECTRIZ	Suprema Felicidad Social						
ESTRATEGIA	Garantizar una seguridad social universal y solidaria y los mecanismos institucionales del mercado de trabajo						
POLITICA	Avanzar en la garantía de prestaciones básicas universales						
NOMBRE DEL PROYECTO	Construcción de la Seguridad Social desde el Enfoque Socialista Venezolano						
OBJETIVO DEL PROYECTO	Este proyecto tiene como objetivo fundamental la revisión del Sistema de Seguridad Social Venezolano vigente a fin de adaptarlo a la estructura social del país, la cual está en proceso de transición hacia una formación económico-social más incluyente.						
BREVE DESCRIPCION DEL PROYECTO	La Seguridad Social en Venezuela se encuentra enmarcada bajo una visión tradicionalista que responde al modelo capitalista del mercado laboral, donde predomina la visión económica sobre lo social. De esta manera, el eje central esta condicionado por lo contributivo, es decir, la población debe cotizar de manera obligatoria para ser beneficiario de las prestaciones contempladas en ella en consecuencia gran parte de la población se encuentra excluida de esta protección social. en este sentido se hace necesario realizar un estudio para analizar y orientar a la seguridad social en función a los proceso de cambios estructurales y de desarrollo en el país, de acuerdo a las líneas estratégicas de la nación 2007-2013.						
ÓRGANO O ENTE EJECUTOR	Dirección General de Previsión Social						
Nº BENEFICIARIOS	DIRECTO			INDIRECTO			
	Toda la Población Venezolana						
Fecha Inicio	01/01/2008		Monto Total Proyecto (En Bolívars)		Financiamiento (En Bolívars)		
Fecha Culminación	31/12/2008		1.988.775,00		Aprobado 2008	Ejecutado 2008	Aprobado Total
Avance Físico del Proyecto (En Porcentaje)	2008	100%	1.988.775	1.988.775	1.988.775		
	Total	100%					
Resultado Físico del Proyecto							
Bienes y/o Servicios	Meta 2008	Ejecutado 2008	%	Meta Total	Ejecutado Total	%	
Crear una noción de la seguridad social que permita incorporar a todos los ciudadanos y ciudadanas independientemente de sus condiciones sociales y económicas.	4	4	100	4	4	100	
Diseñar una propuesta sobre un sistema de financiamiento para el Sistema de Seguridad Social enmarcado en el modelo del Socialismo del Siglo XXI	4	4	100	4	4	100	
Obtener un registro de Regímenes Especiales de Jubilaciones y Pensiones	4	4	100	4	4	100	
Responsable del Proyecto							
Nombre y Apellido	Alessandra Navarro						
Firma							
Ficha Técnica Elaborada Por:							
Nombre y Apellido	Flor Rondón						
Firma							
Sello Húmedo							

FICHA DE PROYECTO**FICHA TÉCNICA - PROYECTO NACIONAL**

NOMBRE DEL ORGANISMO O ENTE RESPONSABLE	Ministerio del Poder Popular para el Trabajo y Seguridad Social						
DIRECTRIZ	Suprema Felicidad Social						
ESTRATEGIA	Superar la pobreza y atender integralmente a la población en situación de extrema pobreza y máxima exclusión social						
POLITICA	Promover el desarrollo humano, familiar y socio-laboral						
NOMBRE DEL PROYECTO	Propuesta de incorporación a la seguridad social dirigida a los colectivos excluidos en todo el territorio venezolano						
OBJETIVO DEL PROYECTO	El objetivo central de este proyecto es el diseño de una propuesta que permita la incorporación de diferentes colectivos conformados por trabajadores y trabajadoras que se encuentran excluidos del sistema de seguridad social a razón de la actividad productiva que realizan						
BREVE DESCRIPCION DEL PROYECTO	La Seguridad Social en Venezuela está en un proceso de transformación que involucra cambios estructurales de aspecto económico, social y político. Esto genera como consecuencia, momentos transitorios que obstaculizan la efectividad del sistema, de allí que el actual gobierno ha trazado un Plan Estratégico Nacional con políticas públicas en las distintas áreas haciendo énfasis en el aspecto social para fortalecer el poder popular, disminuir la pobreza, así como lograr el desarrollo local, regional y nacional. Para dar respuesta a las políticas en materia de seguridad social, es necesario abordar la situación de los sectores históricamente excluidos del sistema, considerando que por mandato constitucional toda la población debe gozar de este derecho humano fundamental						
ÓRGANO O ENTE EJECUTOR	Dirección General de Previsión Social						
Nº BENEFICIARIOS	DIRECTO			INDIRECTO			
	Toda la Población Venezolana						
Fecha Inicio	01/01/2008		Monto Total Proyecto (En Bolívars)	Financiamiento (En Bolívars)			
Fecha Culminación	31/12/2008			Aprobado 2008	Ejecutado 2008	Aprobado Total	Ejecutado Total
Avance Físico del Proyecto (En Porcentaje)	2008	100%		2.729.314	2.729.314	2.729.314	2.729.314
	Total	100%	2.729.314,00				
Resultado Físico del Proyecto							
Bienes y/o Servicios	Meta 2008	Ejecutado 2008	%	Meta Total	Ejecutado Total	%	
Identificar los colectivos excluidos de la seguridad social	4	4	100	4	4	100	
Caracterizar a los trabajadores y trabajadoras excluidos del sistema de seguridad social	4	4	100	4	4	100	
Fortalecer la articulación con las instituciones garantizando la protección de los colectivos excluidos de la seguridad social	4	4	100	4	4	100	
Empoderamiento de los ciudadanos y las ciudadanas en el ejercicio pleno del derecho a la seguridad social (Jornadas)	20	4	100	20	20	100	
Responsable del Proyecto							
Nombre y Apellido	Alessandra Navarro						
Firma							
Ficha Técnica Elaborada Por:							
Nombre y Apellido	Flor Rondon						
Firma							
Sello Húmedo							

FICHA DE PROYECTO

FICHA TÉCNICA - PROYECTO NACIONAL

NOMBRE DEL ORGANISMO O ENTE RESPONSABLE	MINISTERIO DEL PODER POPULAR PARA EL TRABAJO Y SEGURIDAD SOCIAL							
DIRECTRIZ	SUPREMA FELICIDAD SOCIAL							
ESTRATEGIA	GARANTIZAR UNA SEGURIDAD SOCIAL UNIVERSAL Y SOLIDARIA Y LOS MECANISMOS INSTITUCIONALES DEL							
POLITICA	FORTALECER LOS MECANISMOS INSTITUCIONALES DEL MERCADO DE TRABAJO							
NOMBRE DEL PROYECTO	ORIENTACIÓN, INSCRIPCIÓN Y ACTUALIZACIÓN DE ORGANIZACIONES SINDICALES: SINDICATOS, FEDERACIONES Y CONFEDERACIONES							
OBJETIVO DEL PROYECTO	AVANZAR EN EL PROCESO DE DEMOCRATIZACIÓN DE LAS ORGANIZACIONES SINDICALES, ORIENTANDO Y ESTIMULANDO A LOS TRABAJADORES Y TRABAJADORAS A ORGANIZARSE EN DEFENSA DE SUS DERECHOS COLECTIVOS							
BREVE DESCRIPCION DEL PROYECTO	A TRAVES DE LA EJECUCIÓN DE ESTE PROYECTO LA DGRL, BUSCA PROMOVER Y GARANTIZAR EL EJERCICIO DE LA LIBRE SINDICALIZACIÓN Y LA DEMOCRACIA SINDICAL, CREANDO Y FORTALECIENDO LOS MECANISMOS DE REGISTROS Y ACTUALIZACIONES DE LAS ORGANIZACIONES SINDICALES Y ORIENTANDO A LOS TRABAJADORES Y TRABAJADORAS PARA LA DEFENSA DE SUS DERECHOS SOCIOLABORALES IMPULSANDO LA DEMOCRACIA REVOLUCIONARIA PROTAGÓNICA							
ORGANO O ENTE EJECUTOR	DIRECCIÓN GENERAL DE RELACIONES LABORALES							
Nº BENEFICIARIOS	DIRECTO			INDIRECTO				
	1290							
Fecha Inicio	02/01/2008		Monto Total Proyecto (En Bolívars)		Financiamiento (En Bolívars)			
Fecha Culminación	31/12/2008		13.035.373,00		Aprobado 2008	Ejecutado 2008	Aprobado Total	
Avance Físico del Proyecto (En Porcentaje)	2008	94			13.035.373,00	12.297.888,00	12.297.888,00	12.297.888,00
	Total	94						
Resultado Físico del Proyecto								
Bienes y/o Servicios	Meta 2008	Ejecutado 2008	%	Meta Total	Ejecutado Total	%		
Sindicatos, Federación y Confederaciones Inscritas	42	42	100	42	42	100		
Sindicatos Inscritos	1.016	980	96,45	1.016	980	96,45		
Sindicatos, Federación y Confederaciones actualizados	82	32	39	82	32	39		
Sindicatos Actualizados	672	672	100	672	672	100		
Trabajador y trabajadora orientado	4	4	100	4	4	100		
Trabajador y trabajadora orientado	24	24	100	24	24	100		
Responsable del Proyecto								
Nombre y Apellido	WILLIAM EDUARDO NUÑEZ VELIZ							
Firma								
Ficha Técnica Elaborada Por:								
Nombre y Apellido	JESÚS A. UGAS U.							
Firma								
Sello Húmedo								

FICHA DE PROYECTO

FICHA TÉCNICA - PROYECTO NACIONAL

NOMBRE DEL ORGANISMO O ENTE RESPONSABLE	MINISTERIO DEL PODER POPULAR PARA EL TRABAJO Y SEGURIDAD SOCIAL							
DIRECTRIZ	SUPREMA FELICIDAD SOCIAL							
ESTRATEGIA	GARANTIZAR UNA SEGURIDAD SOCIAL UNIVERSAL Y SOLIDARIA Y LOS MECANISMOS INSTITUCIONALES DEL MERCADO DE TRABAJO							
POLITICA	AVANZAR EN LA GARANTÍA DE PRESTACIONES BÁSICAS UNIVERSALES							
NOMBRE DEL PROYECTO	PLAN DE FORMACIÓN DE LOS MECANISMOS QUE GARANTIZAN EL DERECHO A LA NEGOCIACIÓN COLECTIVA							
OBJETIVO DEL PROYECTO	RECUPERAR EL PODER ADQUISITIVO DE LOS TRABAJADORES Y TRABAJADORAS FORTALECIENDO LOS MECANISMOS INSTITUCIONALES QUE INFLUYEN EN EL MERCADO DE TRABAJO Y PROMOVER LOS PROCESOS DE SINDICALIZACIÓN Y CONVENIOS COLECTIVOS.							
BREVE DESCRIPCION DEL PROYECTO	EL PROYECTO DEL PROCESO DE NEGOCIACIÓN COLECTIVA TIENE COMO OBJETIVO PRINCIPAL FORTALECER LOS MECANISMOS INSTITUCIONALES: NORMATIVAS LABORALES, CONVENCIONES COLECTIVAS Y PLIEGOS DE PETICIONES, QUE PERMITAN GARANTIZAR LOS DERECHOS SOCIOLABORALES DE LAS TRABAJADORAS Y TRABAJADORES DEL SECTOR PÚBLICO Y PRIVADO DE LA REPÚBLICA BOLIVARIANA DE VENEZUELA							
ORGANO O ENTE EJECUTOR	DIRECCIÓN GENERAL DE RELACIONES LABORALES							
Nº BENEFICIARIOS	DIRECTO			INDIRECTO				
	385960							
Fecha Inicio	02/01/08		Monto Total Proyecto (En Bolívares)		Financiamiento (En Bolívares)			
Fecha Culminación	31/12/08				Aprobado 2008	Ejecutado 2008	Aprobado Total	Ejecutado Total
Avance Físico del Proyecto (En Porcentaje)	2008	90,37	12.962.527,00		12.962.527,00	10447576,93	10.447.576,93	10447576,93
	Total	90,37						
Resultado Físico del Proyecto								
Bienes y/o Servicios	Meta 2008	Ejecutado 2008	%	Meta Total	Ejecutado Total	%		
Trabajador amparado	9	7	77,78	9	7	77,78		
Trabajador beneficiado	20	18	90	20	18	90		
Trabajador beneficiado	732	615	84,01	732	615	84,01		
Trabajador amparado	70	82	117	70	82	117		
Trabajador amparado	1525	1120	73,44	1525	1120	73,44		
Trabajador beneficiado	152	152	100	152	152	100		
Responsable del Proyecto								
Nombre y Apellido	WILLIAM EDUARDO NUÑEZ VELIZ							
Firma								
Ficha Técnica Elaborada Por:								
Nombre y Apellido	JESÚS A. UGAS U.							
Firma						Sello Húmedo		

FICHA DE PROYECTO

FICHA TÉCNICA - PROYECTO NACIONAL

NOMBRE DEL ORGANISMO O ENTE RESPONSABLE	MINISTERIO DEL PODER POPULAR PARA EL TRABAJO Y SEGURIDAD SOCIAL					
DIRECTRIZ	SUPREMA FELICIDAD SOCIAL					
ESTRATEGIA	GARANTIZAR UNA SEGURIDAD SOCIAL UNIVERSAL , SOLIDARIA Y LOS MECANISMOS INSTITUCIONALES DEL MERCADO DE TRABAJO					
POLITICA	APOYAR LA ORGANIZACIÓN Y PARTICIPACIÓN DE LOS TRABAJADORES EN LA GESTIÓN DE LAS EMPRESAS					
NOMBRE DEL PROYECTO	CONTRIBUIR EN LA CONSTRUCCIÓN DEL NUEVO MODELO DE PRODUCCIÓN SOCIALISTA A TRAVÉS DE LA INCLUSIÓN DE LA CLASE TRABAJADORA EN CONDICIONES DIGNAS Y SEGURAS					
OBJETIVO DEL PROYECTO	INCLUIR DENTRO DEL MODELO SOCIOPRODUCTIVO A LA CLASE TRABAJADORA, GARANTIZANDOLES SERVICIOS INTEGRALES DE INTERMEDIACIÓN Y ORIENTACIÓN A LOS DISTINTOS SECTORES PRODUCTIVOS					
BREVE DESCRIPCION DEL PROYECTO	GARANTIZAR LA INCLUSIÓN SOCIOLABORAL Y SOCIOPRODUCTIVA MEDIANTE FORMACIÓN Y ORIENTACIÓN DE LA CLASE TRABAJADORA					
ORGANO O ENTE EJECUTOR	DIRECCIÓN GENERAL DE EMPLEO					
Nº BENEFICIARIOS	DIRECTO			INDIRECTO		
	12000					
Fecha Inicio	01/01/2008		Monto Total Proyecto (En Bolívares) 14.616.784	Financiamiento (En Bolívares)		
Fecha Culminación	31/12/2008			Aprobado 2008	Ejecutado 2008	Aprobado Total
Avance Físico del Proyecto (En Porcentaje)	2008	80%	14.616.784	10.317.518	11.138.722	
	Total	80%			10.317.518	
Resultado Físico del Proyecto						
Bienes y/o Servicios	Meta 2008	Ejecutado 2008	%	Meta Total	Ejecutado Total	%
Unidad Fortalecida	32	31	97%	32	31	97%
Ciudadano Formado	16.000	16.000	100%	16.000	16.000	100%
Asesoría	128	128	100%	128	128	100%
Persona Atendida	120.000	70.000	58%	120.000	70.000	58%
Unidad Fortalecida	25	24	96%	25	24	96%
Responsable del Proyecto						
Nombre y Apellido	ANTONIO JOSE CARDENAS F.					
Firma						
Ficha Técnica Elaborada Por:						
Nombre y Apellido	RAMON RAMOS					
Firma						
						Sello Húmedo

FICHA DE PROYECTO

FICHA TÉCNICA - PROYECTO NACIONAL

NOMBRE DEL ORGANISMO O ENTE RESPONSABLE	MINISTERIO DEL PODER POPULAR PARA EL TRABAJO Y SEGURIDAD SOCIAL					
DIRECTRIZ	NUEVA GEOPOLITICA INTERNACIONAL					
ESTRATEGIA	MANTENER RELACIONES SOBERANAS ANTE EL BLOQUE HEGEMONICO MUNDIAL					
POLITICA	PROMOVER INTERNACIONALMENTE LA PROTECCION DE LOS DERECHOS HUMANOS Y EL AMBIENTE					
NOMBRE DEL PROYECTO	PROMOVER LA DEFENSA Y RESTITUCION DE LOS DERECHOS HUMANOS Y LABORALES DEL TRABAJADOR Y TRABAJADORA MIGRANTE Y SU FAMILIA					
OBJETIVO DEL PROYECTO	GARANTIZAR ATENCION INTEGRAL A LOS TRABAJADORES Y TRABAJADORAS MIGRANTES PARA EL RESPETO Y GARANTIA DE SUS DERECHOS LABORALES					
BREVE DESCRIPCION DEL PROYECTO	Contribuir a la defensa, restitución y promoción de los derechos laborales del trabajador y trabajadora migrante, que ingresan al país a realizar actividades bajo relación de dependencia, en función de los requerimientos de empleo que surgen principalmente de los proyectos estructurantes, de las nuevas formas de organización para la producción y de los convenios de cooperación y asistencia técnica suscritos y ratificados por la República Bolivariana de Venezuela, en el marco de la legislación nacional que rige la materia y el cumplimiento de los compromisos adquiridos a nivel de transferencia tecnológica y de conocimientos.					
ORGANO O ENTE EJECUTOR	DIRECCION DE MIGRACIONES LABORALES					
Nº BENEFICIARIOS	DIRECTO			INDIRECTO		
	3.500					
Fecha Inicio	01/01/2008		Monto Total Proyecto (En Bolívares)		Financiamiento (En Bolívares)	
Fecha Culminación	31/12/2008		2.313.435,00		Aprobado 2008	Ejecutado 2008
Avance Físico del Proyecto (En Porcentaje)	2008	95%			Aprobado Total	Ejecutado Total
	Total	95%			2.313.435	1.729.029
				2.108.659	1.729.029	
Resultado Físico del Proyecto						
Bienes y/o Servicios	Meta 2008	Ejecutado 2008	%	Meta Total	Ejecutado Total	%
ATENCION, REGISTRO E INFORMACION	3000	3448	100%	3000	3448	100%
CARACTERIZACION	4	3	75%	4	3	75%
DISEÑO	1	1	100%	1	1	100%
Responsable del Proyecto						
Nombre y Apellido	ANTONIO JOSE CARDENAS F.					
Firma						
Ficha Técnica Elaborada Por:						
Nombre y Apellido	STELLA CANNIZZO					
Firma						
						Sello Húmedo

FICHA DE PROYECTO

FICHA TÉCNICA - PROYECTO NACIONAL

NOMBRE DEL ORGANISMO O ENTE RESPONSABLE	Ministerio del Poder Popular para El Trabajo y Seguridad Social.						
DIRECTRIZ	Nueva Geopolítica Internacional.						
ESTRATEGIA	Avanzar en la transformación de los sistemas multilaterales de cooperación e integración, mundial, regional y local.						
POLITICA	Avanzar en una acción decidida por la transformación de la ONU, junto con diversos movimientos internacionales que propugnen esta iniciativa.						
NOMBRE DEL PROYECTO	La participación del MINPPTRASS en foros nacionales e internacionales para impulsar la materia sociolaboral como eje que coadyuva al fortalecimiento del equilibrio multipolar.						
OBJETIVO DEL PROYECTO	Ejecutar, coordinar las políticas y las decisiones tomadas por el Poder Ejecutivo Nacional en Materia Sociolaboral en el ámbito nacional e internacional.						
BREVE DESCRIPCION DEL PROYECTO	Formular un proyecto el cual se puede reflejar en forma explícita y planificada de acuerdo a los recursos asignados las responsabilidades del MINPPTRASS ejecutará en el año 2008, a través de la Oficina de Relaciones Internacionales y enlace OIT, en el ámbito nacional e internacional en materia sociolaboral, con el objeto de garantizar la defensa de los derechos de los trabajadores y trabajadoras.						
ORGANO O ENTE EJECUTOR	Dirección de Relaciones Internacionales y Enlace con la OIT						
N° BENEFICIARIOS	DIRECTO			INDIRECTO			
Fecha Inicio	01/01/2008		Monto Total Proyecto (En Bolívares)		Financiamiento (En Bolívares)		
Fecha Culminación	31/12/2008		2.787.561		Aprobado 2008	Ejecutado 2008	Aprobado Total
Avance Físico del Proyecto (En Porcentaje)	2008	100%			2.787.561	2.787.561	2.787.561
	Total	100%					
Resultado Físico del Proyecto							
Bienes y/o Servicios	Meta 2008	Ejecutado 2008	%	Meta Total	Ejecutado Total	%	
Promover la participación del MINPPTRASS en las reuniones del Consejo de Administración, Comité de Libertad Sindical, Conferencia Internacional de Trabajo y la Conferencia Marítima Internacional de la Organización Internacional del Trabajo (OIT).	5	5	100%	5	5	140%	
Promover la participación del MINPPTRASS en las Reuniones de la Conferencia Interamericana de Ministros de Trabajo (CIMT) de la OEA; impulso del ALBA, el Congreso Bolivariano de los Pueblos y la Integración Latinoamericana y Caribeña	8	4	50%	8	4	50%	
Promover la participación del MINPPTRASS en las Reuniones del área Socio Laboral del MERCOSUR e impulso de la Comunidad Suramericana de Naciones	4	4	100%	4	4	100%	
Promover la participación del MINPPTRASS en las reuniones de Organizaciones Multilaterales, especializadas en materia de: Migraciones, Derecho Internacional, Seguridad Social, así como coordinar la gestión del MINPPTRASS en materia de cooperación nacional e internacional.	16	16	100%	16	16	100%	
Control y administración del proyecto	12	12	100%	12	12	100%	
Responsable del Proyecto							
Nombre y Apellido	Merli Vanegas						
Firma							
Ficha Técnica Elaborada Por:							
Nombre y Apellido	Olyan Rengifo						
Firma							Sello Húmedo

FICHA DE PROYECTO

FICHA TÉCNICA - PROYECTO NACIONAL

NOMBRE DEL ORGANISMO O ENTE RESPONSABLE	Ministerio del Poder Popular para el Trabajo y Seguridad Social							
DIRECTRIZ	Nueva ética socialista							
ESTRATEGIA	Desarrollar la conciencia revolucionaria							
POLITICA	Promover la conciencia Cívica							
NOMBRE DEL PROYECTO	Fortalecimiento y Ejecución de la Gestión comunicacional e informativa intra y extra institucional del Ministerio del Poder Popular para el Trabajo y Seguridad Social con miras a consolidar el proyecto socialista del Siglo XXI							
OBJETIVO DEL PROYECTO	Fortalecer y Ejecutar la gestión comunicacional e informativa intra y extra institucional del Ministerio del Poder Popular para el Trabajo y Seguridad Social con miras a consolidar el proyecto socialista del Siglo XXI							
BREVE DESCRIPCION DEL PROYECTO	El Proyecto está comprendido por diferentes acciones que se llevarán a cabo en el año 2008, entre ellas destacan las siguientes acciones: Relaciones Públicas, comunicación e Información, Publicación de Avisos y Audiovisual; con el planteamiento de metas fijas que al ser logradas permitirán afianzar la imagen del Ministerio.							
ORGANO O ENTE EJECUTOR	Dirección de Información y Relaciones Públicas							
N° BENEFICIARIOS	DIRECTO			INDIRECTO				
	8			750				
Fecha Inicio	01/01/2008		Monto Total Proyecto (En Bolívars)		Financiamiento (En Bolívars)			
Fecha Culminación	31/12/2008		6,742,680.00 BsF		Aprobado 2008	Ejecutado 2008	Aprobado Total	
Avance Físico del Proyecto (En Porcentaje)	2008	87%			6,742,680.00	6,742,680.00	6,742,680.00	6,742,680.00
	Total	87%						
Resultado Físico del Proyecto								
Bienes y/o Servicios	Meta 2008	Ejecutado 2008	%	Meta Total	Ejecutado Total	%		
Planificar, coordinar y realizar acciones relacionadas con las diferentes actividades protocolares del Minpptrass	25	25	100	25	25	100		
Reconocer la labor de las trabajadoras y trabajadores, así como también del personal técnico y profesional que labora en el Minpptrass	5240	5240	100	5240	5240	100		
Fortalecimiento y afianzamiento de la imagen institucional a través de la distribución del material POP, como gorras, franelas, otros.	21000	12000	57	21000	12000	57		
Publicar en los medios de comunicación impresos la gestión institucional y gubernamental	35000	35000	100	35000	35000	100		
Elaboración de avisos de prensa para informar la gestión institucional y gubernamental, así como la información de interés público	300	200	67	300	200	67		
Proyectar información en materia laboral a través de medios audiovisuales, así como también la gestión institucional	30	30	100	30	30	100		
Responsable del Proyecto								
Nombre y Apellido	Soledad Ramírez							
Firma								
Ficha Técnica Elaborada Por:								
Nombre y Apellido	Elio Antonio García							
Firma				Sello Húmedo				

OBSTÁCULOS DE LA GESTIÓN

Entre los obstáculos que se enfrentaron para desarrollar los proyectos y las acciones en el año 2008, están los siguientes:

Para el subsistema de Clasificación y Remuneración no se obtuvo la aprobación de la actualización de la estructura organizativa del año 2008 por parte del Viceministerio de Planificación y Desarrollo Institucional, es decir, al momento de realizar las subsanaciones a la estructura presentada, ocurrió el cambio de Ministro, lo cual fue beneficioso para el Ministerio debido a que dicha estructura presentaba una carga significativa de burocracia. Evidentemente, esto se traduce en el incumplimiento de las metas programadas para este año, por lo cual se detuvo para realizar los ajustes necesarios acordes a la realidad del país.

Asimismo, es necesario acelerar la participación de los profesionales adscritos a la Consultoría Jurídica del Ministerio del Poder Popular para el Trabajo y Seguridad Social en talleres para la difusión de la doctrina socialista que promueve el desarrollo del Estado social humanista, hacia la transformación de los paradigmas en el nuevo modelo de justicia social administrativa, así como en materias de conocimiento jurídico-legales.

En las Relaciones Internacionales aún imperan la injusticia y la discriminación caracterizado por un orden económico excluyente que sólo favorece a unas minorías pudientes en detrimento de las grandes mayorías que son marginadas.

Esta realidad es cada vez más contrastante dentro del contexto latinoamericano, que abatido por la aplicación de las medidas neoliberales, ha visto incrementar el peso de su deuda social. Las escalofriantes consecuencias sociales en esta parte del mundo, productos de estas nefastas políticas excluyentes, son suficientes para testificar la necesidad de un nuevo orden económico más justo, equitativo e incluyente.

En este contexto, se presenta el reto de superar un proceso que amenaza socavar los valores de la solidaridad y la complementariedad de las sociedades organizadas. Por lo que, entendiendo que no existe otra salida que la construcción de un nuevo modelo socioeconómico integrativo, incluyente, verdaderamente democrático y participativo, el Ministerio se propone continuar impulsando la integración desde una perspectiva global en la que prevalezca el bienestar de los pueblos por encima de cualquier otro concepto.

LÍNEAS Y PLANES DE ACCIÓN 2009

OBJETIVO ESTRATÉGICO (Nueva Etapa)	PROYECTO	ACCIONES	UNIDAD DE MEDIDA	METAS PROGRAMADAS 2009	MONTO ASIGNADO POR ACCIÓN	MONTO TOTAL BS.F
Avanzar en la conformación de la nueva estructura social	Implantación de un sistema de control de gestión, para el fortalecimiento de la estructura administrativa de la dirección, y formulación de un plan masivo de empleo	Fortalecer la estructura funcional de la dirección general de empleo, a través de la sala de control de gestión	Unidad fortalecida	1	1.280.329,00	2.032.047,00
		Realizar investigación de campo en áreas de la economía	Informe	59	311.430,00	
		Promover la activación y reactivación de cadenas productivas, mediante la asistencia técnica y la elaboración de proyectos	Red de unidad socio productiva	118	440.288,00	

OBJETIVO ESTRATÉGICO (Nueva Etapa)	PROYECTO	ACCIONES	UNIDAD DE MEDIDA	METAS PROGRAMADAS 2009	MONTO ASIGNADO POR ACCIÓN	MONTO TOTAL BS.F
Avanzar en la conformación de la nueva estructura social	Impulso a la formación de la clase trabajadora para afianzar el proceso de transformación de las relaciones de producción	Desarrollo de un plan de formación sociopolítica con miras a fortalecer la participación de los trabajadores y trabajadoras en la construcción de las nuevas relaciones de producción	Persona adiestrada	4160	2.167.365,00	3.054.835,00
		Desarrollo de un plan de formación técnico productivo dirigido a los trabajadores y trabajadoras, acorde con la política nacional en materia de desarrollo económico.	Persona atendida	2560	887.470,00	

OBJETIVO ESTRATÉGICO (Nueva Etapa)	PROYECTO	ACCIONES	UNIDAD DE MEDIDA	METAS PROGRAMADAS 2009	MONTO ASIGNADO POR ACCIÓN	MONTO TOTAL BS.F
Avanzar en la conformación de la nueva estructura social	Adecuación de los mecanismos de control de los trabajadores y trabajadoras migrantes que ingresan al país	Orientación, autorización, registro y control de los trabajadores y trabajadores migrantes que ingresan al país a realizar actividades bajo relación de dependencia, en función de los requerimientos de empleo y los convenios de política internacional.	Autorización	3000	543.041,00	1.924.074,00
		Desarrollo de investigaciones y documentos sobre el tema migratorio laboral, en base a los distintos espacios de participación regional, subregional y mundial	Investigaciones	4	1.381.033,00	

OBJETIVO ESTRATÉGICO (Nueva Etapa)	PROYECTO	ACCIONES	UNIDAD DE MEDIDA	METAS PROGRAMADAS 2009	MONTO ASIGNADO POR ACCIÓN	MONTO TOTAL BS.F
Avanzar en la conformación de la nueva estructura social	Formación e inclusión de las personas con discapacidad económicamente activas en el ámbito sociolaboral y socio productivo	Caracterización y análisis de la población con discapacidad económicamente activa a fin de orientar y formular política, planes y proyectos de orientación ocupacional	Persona atendida	70000	1.535.318,00	3.975.107,00
		Promoción de la formación técnico productiva y sociopolítica de las personas con discapacidad económicamente activa	Persona adiestrada	2000	1.491.555,00	
		Promoción de la accesibilidad de los entornos laborales para facilitar la inclusión de las personas con discapacidad en el ámbito sociolaboral y socio productivo	Persona atendida	15000	948.234,00	

OBJETIVO ESTRATÉGICO (Nueva Etapa)	PROYECTO	ACCIONES	UNIDAD DE MEDIDA	METAS PROGRAMADAS 2009	MONTO ASIGNADO POR ACCIÓN	MONTO TOTAL BS.F
Avanzar en la conformación de la nueva estructura social	Caracterización y seguimiento del mercado laboral venezolano y su vinculación con los proyectos productivos impulsados por el gobierno nacional en el marco del nuevo modelo productivo	Identificar y estudiar las necesidades del Mercado Laboral, para determinar la generación de empleo y ocupación socio-productiva en los distintos sectores de la economía nacional. a fin de coadyuvar en la inserción e reinserción de los colectivos laborales excluidos.	Estudio	2	433.364,00	2.559.244,00
		Caracterizar y analizar las unidades de producción que se estén desarrollando en el país, a fin de promover el modelo de producción socialista.	Estudio	2	2.125.880,00	

OBJETIVO ESTRATÉGICO (Nueva Etapa)	PROYECTO	ACCIONES	UNIDAD DE MEDIDA	METAS PROGRAMADAS 2009	MONTO ASIGNADO POR ACCIÓN	MONTO TOTAL BS.F
Avanzar en la conformación de la nueva estructura social	Fortalecimiento del Modelo de Producción Socialista a través de las Agencias de Empleo	Control y seguimiento de la gestión operativa de la red de agencias de empleo	Informe de ejecución	2	493.778,00	18.719.363,00
		Prestar servicios integrales de intermediación, orientación sociolaboral y socioproductiva que faciliten a la clase trabajadora su inclusión en el ámbito socioproductivo	Persona atendida	2	15.455.246,00	
		Viabilizar la formación sociopolítica de los trabajadores/as en pro de fortalecer el modelo de producción socialista	Taller / jornada / reunión	2	2.770.339,00	

OBJETIVO ESTRATÉGICO (Nueva Etapa)	PROYECTO	ACCIONES	UNIDAD DE MEDIDA	METAS PROGRAMADAS 2009	MONTO ASIGNADO POR ACCIÓN	MONTO TOTAL BS.F
Avanzar en la conformación de la nueva estructura social	Fortalecimiento de las relaciones de trabajo en el marco de la defensa del derecho laboral individual a través de las inspecciones de trabajo de ámbito local.	Tramitación de Providencias Administrativas dentro de las Sala de Fuero	desición	18065	8.830.322,00	41,173,500.00
		Tramitación de Solicitudes de Reenganche y de Calificación de Falta	tramitación	53933	30.242.714,00	
		Tramitación de Propuesta de Sanción	multa	20125	1.101.895,00	
		Tramitación de Casos por las Sala de Reclamos	caso atendido	110299	797.878,00	

OBJETIVO ESTRATÉGICO (Nueva Etapa)	PROYECTO	ACCIONES	UNIDAD DE MEDIDA	METAS PROGRAMADAS 2009	MONTO ASIGNADO POR ACCIÓN	MONTO TOTAL BS.F
Avanzar en la conformación de la nueva estructura social	Promover el registro de organizaciones sindicales.	Tramitación de Proyectos de Organizaciones Sindicales, Federaciones y Confederaciones de Ámbito Nacional	proyecto	66	863.403,00	23.012.112,00
		Tramitación de Proyectos de Sindicatos de Ámbito Local	proyecto	898	22.148.709,00	

OBJETIVO ESTRATÉGICO (Nueva Etapa)	PROYECTO	ACCIONES	UNIDAD DE MEDIDA	METAS PROGRAMADAS 2009	MONTO ASIGNADO POR ACCIÓN	MONTO TOTAL BS.F
Avanzar en la conformación de la nueva estructura social	Reimpulso e Implementación del Nuevo Modelo de Justicia Administrativa del Trabajo.	Adquisición, Acondicionamiento y Equipamiento de las Nuevas Sedes	sede adqui-rehabilit-equipada	6	20.012.582,00	34,547,297.00
		Campaña de divulgación para promoción de las Nuevas Sedes	Campaña publicitaria	7	248,482.00	
		Capacitación del personal sobre los proceso y procedimientos operativos	capacitación	7	25,953.00	
		Capacitación e Inducción del Personal	funcionario capacitado	400	898,915.00	
		Planificación, Administración y Control de Gestión de los Proyectos de la Dirección	informe técnico	7	3,622,228.00	
		Adquisición, Acondicionamiento y Equipamiento de Archivos Centrales (Zona Capital, Miranda, Aragua y Barquisimeto)	sede adqui-rehabilit-equipada	4	9,739,137.00	

OBJETIVO ESTRATÉGICO (Nueva Etapa)	PROYECTO	ACCIONES	UNIDAD DE MEDIDA	METAS PROGRAMADAS 2009	MONTO ASIGNADO POR ACCIÓN	MONTO TOTAL BS.F
Avanzar en la conformación de la nueva estructura social	Defensa de los derechos sociolaborales de los trabajadores y trabajadoras a través de procesos de información, formación e inspección a los actores sociales de la relación laboral.	Actividades de formación dirigidas a las Asociaciones Sindicales, Consejos Comunales, Gremios, Cámaras, entes públicos, empresas privadas y de producción social.	taller / jornada / reunión	430	163,161.00	3,651,252.00
		Actividades de divulgación de derechos sociolaborales en foros, actos públicos, lugares de acceso masivo e Inspectorías del Trabajo.	taller / jornada / reunión	4618	386,244.00	
		Inspecciones y reinspecciones en los sectores de industria, comercio y servicio ámbito local	visita de inspección realizada	19998	1.888.794,00	
		Inspecciones y reinspecciones en los sectores en Regímenes Especiales.	visita de inspección realizada	17190	93,237.00	
		Constitución y seguimiento de mesas de diálogo originadas por los procedimientos de inspección.	acta	96	131,288.00	
		Verificación de reenganches, medidas cautelares, calificaciones de falta y, otros procedimientos distintos de la inspección ámbito local	visita	4452	40.768,00	
		Planificación, administración y control de las Unidades de Supervisión.	informe	12	940,614.00	

OBJETIVO ESTRATÉGICO (Nueva Etapa)	PROYECTO	ACCIONES	UNIDAD DE MEDIDA	METAS PROGRAMADAS 2009	MONTO ASIGNADO POR ACCIÓN	MONTO TOTAL BS.F
Avanzar en la conformación de la nueva estructura social	Fortalecimiento del Registro Nacional de Empresas y Establecimientos y del Proceso de la Solvencia Laboral.	Tramitación de inscripción, actualización y declaración trimestral de empresas y establecimientos (RNEE), Zona Capital	solicitud	144600	394.973,00	2.092.283,00
		Tramitación de Solvencia Laboral (verificación y validación de la información)	solicitud	200000	1.521.024,00	
		Prestación del servicio de información a través de la línea 0800-trabajo	llamada	150000	32.406,00	
		Campaña de Divulgación	campaña	2	143.880,00	

OBJETIVO ESTRATÉGICO (Nueva Etapa)	PROYECTO	ACCIONES	UNIDAD DE MEDIDA	METAS PROGRAMADAS 2009	MONTO ASIGNADO POR ACCIÓN	MONTO TOTAL BS.F
Avanzar en la conformación de la nueva estructura social	Promover y regular la negociación colectiva	Tramitación de Pliego de Peticiones de ámbito Nacional	tramitación	18	175.963,00	35.358.137,00
		Tramitación de Pliego de Peticiones de ámbito Local	tramitación	624	636.822,00	
		Tramitación de Proyectos de Convención Colectiva de ámbito Nacional	proyecto	85	320.753,00	
		Tramitación de Proyectos de Convención Colectiva de ámbito Local	proyecto	1195	33.935.733,00	
		Tramitación de Conflictos a través de la Mediación, Conciliación y Arbitraje	caso	168	209.846,00	

OBJETIVO ESTRATÉGICO (Nueva Etapa)	PROYECTO	ACCIONES	UNIDAD DE MEDIDA	METAS PROGRAMADAS 2009	MONTO ASIGNADO POR ACCIÓN	MONTO TOTAL BS.F
Avanzar en la conformación de la nueva estructura social	Asesorar asistir y representar judicial, extrajudicial y en sede administrativa a los trabajadores en forma gratuita	Recopilación, Análisis y Difusión de la Doctrina Laboral Administrativa y Judicial: Recaudar, investigar y difundir la doctrina laboral administrativa y judicial a las Procuradurías de Trabajadores a nivel nacional.	Informe	12	1.981.581,00	33.799.315,00
		Orientación y Asesoría Legal a los trabajadores y trabajadoras	Trabajador atendido	150521	6.398.907,00	
		Defensa de trabajadores y trabajadoras via administrativa y judicial	Trabajador atendido	123169	25.418.827,00	

OBJETIVO ESTRATÉGICO (Nueva Etapa)	PROYECTO	ACCIONES	UNIDAD DE MEDIDA	METAS PROGRAMADAS 2009	MONTO ASIGNADO POR ACCIÓN	MONTO TOTAL BS.F
Avanzar en la conformación de la nueva estructura social	Fortalecimiento de la fundación para la formación socialista de los trabajadores y trabajadoras "Daniel de León"	Consolidación de la fundación para la formación socialista de los trabajadores y trabajadoras Daniel de León y creación de	Sede adecuada	6	1.997.230	3.361.796,00
		Desarrollo de la formación socialista de los trabajadores y trabajadoras	Organización	175	547.171	
		Desarrollo de líneas de investigación	Investigación	1	246.672	
		Publicación difusión de los alcances de la fundación para la formación socialista de los trabajadores y trabajadoras	Publicación	9	275.076	
		Desarrollo de mecanismos de cooperación nacional e internacional con organismos públicos y / o productivo	Documento	10	300.298	

OBJETIVO ESTRATÉGICO (Nueva Etapa)	PROYECTO	ACCIONES	UNIDAD DE MEDIDA	METAS PROGRAMADAS 2009	MONTO ASIGNADO POR ACCIÓN	MONTO TOTAL BS.F
Avanzar en la conformación de la nueva estructura social	Diseñar programa para la protección integral de los niños, niñas y adolescentes trabajadores y trabajadoras	Analizar la Seguridad Social venezolana en el contexto del socialismo del siglo XXI, identificando las políticas y programas que impulsa el Estado para la protección de los niños, niñas y adolescentes trabajadores y trabajadoras	Informe	4	883.644,00	2.381.650,00
		Identificar y caracterizar a la población de Niños, Niñas y Adolescentes trabajadores y trabajadoras.	Informe	4	632.276,00	
		Elaborar Programa para la protección integral de los niños, niñas y adolescentes trabajadores y trabajadora	Informe	4	865.730,00	

OBJETIVO ESTRATÉGICO (Nueva Etapa)	PROYECTO	ACCIONES	UNIDAD DE MEDIDA	METAS PROGRAMADAS 2009	MONTO ASIGNADO POR ACCIÓN	MONTO TOTAL BS.F
Avanzar en la conformación de la nueva estructura social	Diseñar propuesta de incorporación a la seguridad social dirigida a los trabajadores y trabajadoras del país	Analizar la Seguridad Social Venezolana en el contexto del socialismo del siglo XXI identificando las políticas y programas que impulsa el Estado dirigido a las trabajadoras y trabajadores	Informe	4	671.940,00	2.119.814,00
		Identificar y caracterizar a la población de trabajadoras y trabajadores.	Informe	4	521.843,00	
		Realizar actividades que permitan informar a la población trabajadora, sobre la temática de la seguridad social en el contexto del socialismo del siglo XXI.	Actividad realizada	12	629.184,00	
		Elaborar propuesta que permita la incorporación de trabajadoras y trabajadores a la seguridad social	Informe	4	296.847,00	

OBJETIVO ESTRATÉGICO (Nueva Etapa)	PROYECTO	ACCIONES	UNIDAD DE MEDIDA	METAS PROGRAMADAS 2009	MONTO ASIGNADO POR ACCIÓN	MONTO TOTAL BS.F
Avanzar en la conformación de la nueva estructura social	Propuesta de incorporación a la seguridad social dirigida a los colectivos de excluidos en todo el territorio venezolano	Organizar y desarrollar actividades que permitan difundir información a colectivos excluidos ya identificados (Pescadores Artesanales y Trabajadores de Desechos Sólidos) sobre sus Deberes y Derechos en materia de seguridad social	Actividad realizada	24	835.729,00	1.679.067,00
		Construir propuesta de incorporación de los sectores excluidos (Pescadores Artesanales y Trabajadores de Desechos Sólidos) a la seguridad social	Informe	1	843.338,00	

OBJETIVO ESTRATÉGICO (Nueva Etapa)	PROYECTO	ACCIONES	UNIDAD DE MEDIDA	METAS PROGRAMADAS 2009	MONTO ASIGNADO POR ACCIÓN	MONTO TOTAL BS.F
Avanzar en la conformación de la nueva estructura social	La participación del MINPPTRASS en foros nacionales e internacionales como eje que coadyuva al fortalecimiento del equilibrio multipolar	Promover la participación del MINPPTRASS en las reuniones del Consejo de Administración, Consejo del Centro Internacional de Formación de Turín de la OIT, Conferencia Internacional de Trabajo y el seguimiento a los compromisos adquiridos en la Conferencia Marítima Internacional de la Organización Internacional del Trabajo	Desición	5	1.077.447,00	3.272.354,00
		Promover la participar del MINPPTRASS en las reuniones de Organizaciones Multilaterales, especializadas en materia de: Migraciones, Derecho Laborales Sociales, Equidad de Genero, Trabajo Infantil, VIH SIDA en el trabajo, Derecho Internacional, Seguridad Social, así como coordinar la gestión del MINPPTRASS	Desición	20	878.751,00	
		Promover la participación del MINPPTRASS en las reuniones del área Sociolaboral del MERCOSUR e impulso de la Unión de Naciones Suramericanas	Desición	6	330.428,00	
		Promover la participación del MINPPTRASS en las reuniones de la Conferencia Interamericana de Ministros de Trabajo (CIMT) de la OEA; impulso del ALBA, el Congreso Bolivariano de los Pueblos y la Integración Latinoamericana y Caribeña.	Desición	6	985.728,00	

OBJETIVO ESTRATÉGICO (Nueva Etapa)	PROYECTO	ACCIONES	UNIDAD DE MEDIDA	METAS PROGRAMADAS 2009	MONTO ASIGNADO POR ACCIÓN	MONTO TOTAL BS.F
Avanzar en la conformación de la nueva estructura social	Plan de comunicación, información y educación, intra y extra institucional para propiciar la unidad de las trabajadoras y trabajadores.	Segunda fase de la campaña educativa para propiciar la unidad de los trabajadores y trabajadoras, diseñada, producida y difundida en los medios de comunicación masivos, alternativos y comunitarios	Campaña	1	1.235.284,00	8.232.538,00
		Campaña institucional sobre los derechos de las trabajadoras y trabajadores en materia laboral y de seguridad social, diseñada, producida y difundida a través de los medios de comunicación masivos, alternativos y comunitarios Primera fase del circuito de televisión dinámica ejecutada. En la sede central y las inspectorías modelo	Campaña	1	6.197.847,00	
		Primera fase del circuito de televisión dinámica ejecutada. En la sede central y las inspectorías modelo	Sistema	1	799.407,00	

OBJETIVO ESTRATÉGICO (Nueva Etapa)	PROYECTO	ACCIONES	UNIDAD DE MEDIDA	METAS PROGRAMADAS 2009	MONTO ASIGNADO POR ACCIÓN	MONTO TOTAL BS.F
Avanzar en la conformación de la nueva estructura social	Fortalecimiento de las Tecnologías de Información y Comunicación del Ministerio del Poder Popular para el Trabajo y Seguridad Social	Implantar las Diferentes Inspectorías Modelos del Ministerio del Poder Popular para el Trabajo y Seguridad Social a Nivel Nacional	Instalación	7,00	1.760.448,00	6.452.165,00
		Capacitación del Personal del Ministerio del Poder Popular para el Trabajo y Seguridad Social y Organismos Adscritos en materia de tecnología	Persona Capacitada	600,00	356.727,00	
		Desarrollo y Fortalecimiento de los Sistemas de Información del Ministerio del Poder Popular para el Trabajo y Seguridad Social	Software	11,00	575.213,00	
		Administración y Mantenimiento de la Infraestructura de Tecnología de Información y Comunicación	Plataforma Tecnológica	72,00	3.759.777,00	

OBJETIVO ESTRATÉGICO (Nueva Etapa)	PROYECTO	ACCIONES	UNIDAD DE MEDIDA	METAS PROGRAMADAS 2009	MONTO ASIGNADO POR ACCIÓN	MONTO TOTAL BS.F
Avanzar en la conformación de la nueva estructura social	Fortalecimiento del Ministerio del Poder Popular para el Trabajo y Seguridad Social como Fuente de Información Laboral, Empleo, Seguridad Social e Industrial	Verificar los expedientes de los Derechos Individuales (Fuero, pliegos, sanciones, sindicatos, acuerdos y formas de pago, contratos colectivos, procuraduría)	Registro	4000	1.875.403,00	2.782.823,00
		Ejecución de Auditorías de Calidad por salas y talleres de capacitación en las diferentes Inspectorías a nivel nacional	Auditorías	320	735.407,00	
		Análisis comparativo de reportes de Solvencia Laboral y Derechos de los Trabajadores para generar cuadros y gráficos para la página web.	Reporte	380	94.550,00	
		Recolección de Indicadores de otros entes públicos e instituciones adscritas al Ministerio del Poder Popular para el Trabajo y la Seguridad Social para su tabulación, gráficos y reportes.	Indicador	400	1.026,00	
		Asistencia a todas las unidades adscritas al Ministerio del Trabajo y Seguridad Social en materia de Estadística	Asesoría	56	501,00	
		Diseño de tabulados, boletines y anuario estadístico	Publicación	20	75.936,00	

OBJETIVO ESTRATÉGICO (Nueva Etapa)	PROYECTO	ACCIONES	UNIDAD DE MEDIDA	METAS PROGRAMADAS 2009	MONTO ASIGNADO POR ACCIÓN	MONTO TOTAL BS.F
Avanzar en la conformación de la nueva estructura social	Modernización Tecnológica del Centro de Documentación e Información	Acondicionamiento del espacio físico del Centro de Documentación e Información	Acondicionamiento de oficina	1	693.405,00	1.497.040,00
		Digitalización de colecciones del Centro de Documentación e Información	Registro	160	556.963,00	
		Fortalecimiento de colecciones virtuales e impresas en el sector socio laboral	Libros	120	246.672,00	

CUENTA 2008

EXPOSICIÓN DE MOTIVOS

La presentación de la Cuenta correspondiente al año 2.008, se realiza de acuerdo a lo normado en la Ley Orgánica de la Contraloría General de la República y del Sistema Nacional de Control Fiscal, en la Ley Orgánica de la Administración Pública, en el Manual de Normas de Control Interno sobre un Modelo Genérico de la Administración Central y Descentralizada Funcionalmente, aprobado por la Superintendencia Nacional de Auditoría Interna y en la Constitución de la República Bolivariana de Venezuela.

I. INGRESOS:

Para el año 2.008, los derechos recaudados por parte del Ministerio del Poder Popular para el Trabajo y Seguridad Social, alcanzan la cantidad de Bs. 9.535.324,71 los cuales se desglosan de acuerdo al siguiente detalle:

- Por el concepto de sanciones fiscales se recaudó la cantidad de Bs. 4.584.335,10. Dichas sanciones son impuestas a patronos por incumplimiento de lo previsto en la Ley Orgánica del Trabajo y su Reglamento.
- Se recaudó por concepto de Juicios y Costas Procesales, la cantidad de Bs. 36.973.30. Este derecho recaudado está referido a multas impuestas a patronos por incumplimiento en los juicios por reenganches y pagos de salarios caídos a trabajadores.
- En cumplimiento del Decreto 345, de fecha 14/09/1994, emitido por la Presidencia de la República, se enteró a la Tesorería Nacional, la cantidad de Bs. 8.696,92. por concepto de intereses devengados por el manejo de cuentas bancarias y fideicomisos aperturados por este Ministerio.
- Por concepto de reintegros, se enteró a la Tesorería Nacional, la cantidad de Bs. 4.905.319,39. Cabe destacar que esta cantidad está referida a reintegros realizados con motivo de fondos no utilizados durante el ejercicio económico financiero 2.008, provenientes de las cuentas de avance o de anticipo aperturadas durante ese ejercicio tanto de la Unidad Administradora Central como de las Unidades Administradoras Desconcentradas (Coordinaciones de Zona).

DERECHOS RECAUDADOS (AÑO 2008)

MESES	MULTAS	JUICIOS Y COSTAS PROCESALES	INTERESES POR DINERO EN DEPOSITO DECRETO N° 345	REINTEGROS	TOTAL
ENERO	607.490,31	0,00	0,00	40.676,43	648.166,74
FEBRERO	408.278,18	0,00	4.481,49	3.306.784,32	3.719.543,99
MARZO	266.215,81	3.734,49	279,49	4.842,71	275.072,50
ABRIL	378.960,06	5.093,71	3.133,72	57.826,29	445.013,78
MAYO	540.926,64	618,63	802,22	1.068.768,69	1.611.116,18
JUNIO	369.539,20	10.506,19	0,00	362.422,24	742.467,63
JULIO	468.347,84	9.680,16	0,00	17.213,88	495.241,88
AGOSTO	474.510,68	1.996,44	0,00	0,00	476.507,12
SEPTIEMBRE	291.715,87	2.588,98	0,00	0,00	294.304,85
OCTUBRE	533.528,42	0,00	0,00	550,00	534.078,42
NOVIEMBRE	244.822,09	1.647,03	0,00	0,00	246.469,12
DICIEMBRE	0,00	1.107,67	0,00	46.234,83	47.342,50
Total.....	4.584.335,10	36.973,30	8.696,92	4.905.319,39	9.535.324,71

Fuente: División de Contabilidad Fiscal, adscrita a la Dirección de Finanzas del MINPPTRASS

II. ORIENTACIÓN DEL GASTO:

Durante el año 2.008, la ejecución del gasto estuvo enmarcada dentro de las Líneas Generales del Plan de Desarrollo Económico y Social de la Nación 2007-2013, definido por el Ejecutivo Nacional para alcanzar la consolidación del Socialismo del siglo XXI. Dentro de estas líneas generales, esta gestión ha apoyado políticas que están implícitas dentro de la gestión de los recursos públicos y que por tanto, han facilitado el desarrollo de los Proyectos definidos por este Ministerio dentro de la Ley de Presupuesto 2.008, tales como:

1. Implementar la simplificación de trámites administrativos, definiendo internamente nuevos procesos para agilizar solicitudes tanto de los proveedores como de las unidades adscritas a este Ministerio.
2. Apoyar la organización y participación de los trabajadores en la gestión pública.
3. Construir una nueva imagen y ética del servidor público que conduzca a la transformación de la sociedad y que a su vez, sea vocero de esta nueva institucionalidad para así, transmitir la nueva visión, misión y valores de este Organismo.
4. Desarrollar nuevas estructuras dentro de la administración que permitan la eficiencia en las actividades diarias, todo ello, con la finalidad de mejorar los indicadores de gestión.

En tal sentido, el gasto se orientó básicamente a cinco aspectos que permitieron la viabilidad de los Proyectos trazados por este Organismo. Los aspectos centrales de la gestión del gasto estuvieron centrados en los siguientes puntos:

II.1. ASIGNACIONES A ORGANISMOS ADSCRITOS AL MINISTERIO

Con base a la estrategia del Ejecutivo Nacional y de este Ministerio, en cuanto a garantizar una seguridad social universal y solidaria, así como, asegurar los mecanismos institucionales en el mercado de trabajo, una parte del gasto se orientó a la transferencia de recursos a Organismos adscritos a este Ministerio, cuya misión se fundamenta especialmente en el resguardo y protección de los derechos de los trabajadores y trabajadoras de este país.

En este sentido, las orientaciones estratégicas de estos Organismos se dirigen hacia el establecimiento de mecanismos que permitan continuar con las políticas de seguridad social llevadas a cabo por este Ministerio, y que sobre todo, privilegien los objetivos sociales trazados por el Organismo, entre los que se encuentran: la formación y mejoramiento continuo de los trabajadores y trabajadoras; garantizar las condiciones adecuadas de seguridad, salud y bienestar en el lugar de trabajo; y el disfrute y recreación de los trabajadores y trabajadoras, quienes junto a sus familias consolidan la unión e integración generacional y un espacio fundamental para la transformación hacia el Estado Socialista.

II.1.1. Instituto Nacional para la Capacitación y Recreación de los trabajadores (INCRET)

Se transfirió la cantidad de Bs.F. 44.076.184,00, para financiar los gastos operativos de ese Organismo y para ejecutar de recuperación en la infraestructura turística en diversas zonas del territorio nacional. Cabe destacar, que el monto transferido para este año, representa un incremento del 8% con respecto al monto transferido en el año 2.007.

Se transfirió la cantidad de Bs.F. 4.110.771,00, por concepto de incremento del salario mínimo para los trabajadores del Instituto. Esta transferencia se efectuó de acuerdo a la aprobación de un crédito adicional por parte del Ejecutivo Nacional, Según Gaceta Nº 38.978

II.1.2. Instituto Nacional de Prevención, Salud y Seguridad Laborales (INPSASEL)

Se transfirió al instituto la cantidad de Bs.F. 117.359.553,00. Dichos recursos fueron orientados a financiar los gastos de funcionamiento de ese instituto, así como, a fortalecer los sistemas de protección de los trabajadores y trabajadoras en sus sitios de trabajo.

Con respecto al incremento del salario mínimo para los trabajadores y trabajadoras del instituto, se aprobó un crédito adicional por parte del

Ejecutivo Nacional, Según Gacetas Oficiales N° 38.978 y 39.042, transfiriéndose la cantidad de Bs.F. 4.692.243,00.

II.1.3. Instituto Venezolano de los Seguros Sociales (IVSS)

Se transfirió al instituto, por concepto de gastos funcionamiento, la cantidad de Bs.f 610.141.092,00. Es importante destacar que dichas transferencias se dirigieron al fortalecimiento del conjunto de proyectos de ese organismo, los cuales se orientaron, entre otros, a la prestación de un servicio medico integral cada vez mas apegado a los principios de accesibilidad, igualdad y eficiencia, al mejoramiento y equipamiento de edificaciones, y a la modernización del sistema de recaudación y afiliaron para dar acceso efectivo al sistema de seguridad social.

Durante el año 2008, se transfirió al IVSS por concepto del pago de pensiones a nivel nacional, la cantidad de Bs.F. 9.321.206.996, 00. Por motivo de pago de convenios bilaterales se cancelo un monto de Bs. 46.909.841,22.

Asimismo, se transfirieron Bs.F 635.738.250,40, de acuerdo al siguiente detalle:

1. Se cancelo la cantidad de Bs.f. 338.957.797.04 para el pago de los pensionados del INASS, de acuerdo a los programas Excepcionales y Temporales de adulto mayor, establecidos según decreto N° 5.316, Respectivamente, emitidos por la Presidencia de la República y en concordancia con la política de apoyo de los programas de la seguridad social que impulsa el Gobierno Nacional.
2. Se cancelo la cantidad de Bs.f 296.780.453,36, para el pago de las beneficiarias de la misión amas de casa, correspondiente a los meses de agosto a noviembre del 2008.

Cabe destacar la transferencia de Bs.f 675.372,00, por concepto de recuperación de recursos propios del instituto, los cuales fueron destinados al pago de las pensiones del INASS Y AMAS DE CASA. Estos recursos fueron erogados con anterioridad a la aprobación del crédito adicional

1. CRÉDITOS ADICIONALES

Crédito Adicional MINPPTRASS

Monto Bs.	Fecha	Decreto	Gaceta Oficial	Fuente de Financiamiento	Concepto
17.500.000,00	21/10/2008	6.480	39.042	Ingresos Ordinarios	Incremento de 30% del salario Mínimo

Fuente: Dirección de Presupuesto, adscrita a la Dirección de Finanzas del MINPPTRASS

Créditos Adicionales INCRET

Monto Bs.	Fecha	Decreto	Gaceta Oficial	Fuente de Financiamiento	Concepto
1.558.284,00	22/07/2008	6.261	38.978	Ingresos Ordinarios	Incremento de 30% del salario Mínimo
2.552.487,00	22/07/2008	6.261	38.978	Otras Fuentes	Incremento de 30% del salario Mínimo

Fuente: Dirección de Presupuesto, adscrita a la Dirección de Finanzas del MINPPTRASS

Créditos Adicionales INPSASEL

Monto Bs.	Fecha	Decreto	Gaceta Oficial	Fuente de Financiamiento	Concepto
736.258,00	22/07/2008	6.261	38.978	Ingresos Ordinarios	Incremento de 30% del salario Mínimo
1.569.071,00	22/07/2008	6.261	38.978	Otras Fuentes	Incremento de 30% del salario Mínimo
2.386.914,00	21/10/2008	6.480	39.042	Ingresos Ordinarios	Incremento de 30% del salario Mínimo

Fuente: Dirección de Presupuesto, adscrita a la Dirección de Finanzas del MINPPTRASS

Créditos Adicionales IVSS

Monto Bs.	Fecha	Decreto	Gaceta Oficial	Fuente de Financiamiento	Concepto
1.068.282.047,00	22/07/2008	Art. 1ero.	38.978	Otras Fuentes	Incremento de 30% del salario Mínimo de los Pensionados
208.221.000,00	12/08/2008	6.315	38.992	Otras Fuentes	Punto de Cuenta 032-a bono único, por la no discusión del contrato marco
125.178.000,00	18/11/2008	6.521	39.061	Otras Fuentes	Punto de Cuenta 032-a bono único, por la no discusión del contrato marco
1.978.498.450,74	21/10/2008	6.480	39.042	Ordinarios	Incremento del 30% del salario mínimo de los pensionados
115.973.433,08	07/10/2008	6.460	39.032	Otras Fuentes	Incremento 30% médicos a partir del 1º de julio 2008
115.973.433,08	19/12/2008	6.566	39.084	Ordinarios	Incremento 30% médicos a partir del 1º de julio 2008

Fuente: Dirección de Presupuesto, adscrita a la Dirección de Finanzas del MINPPTRASS

A continuación se presenta el Cuadro Transferencias Otorgadas a Organismos, donde se muestra un resumen del total de recursos transferidos a los Organismos adscritos al Ministerio del Poder Popular para el Trabajo y Seguridad Social:

TRANSFERENCIAS OTORGADAS A ORGANISMOS AÑO 2008		
INCRET	CONCEPTO	MONTO (Bs.f)
	GASTOS DE FUNCIONAMIENTO	44.076.184,00
	PLAN VACACIONAL Y CAMPAMENTO 2008	1.712.536,25
	SUB-TOTAL	45.788.720,25
	CREDITOS ADICIONALES:	
	CREDITOS ADICIONALES PARA	
	EL 30% DE AUMENTO DEL PERSONAL	
	ACTIVO Y JUBILADO DEL INCRET	4.110.771,00
	SUB-TOTAL	4.110.771,00
	TOTAL	49.899.491,25

INPSASEL	CONCEPTO	MONTO (Bs.f)
	GASTOS DE FUNCIONAMIENTO	117.359.553,00
	SUB-TOTAL	117.359.553,00
	CREDITOS ADICIONALES:	
	CREDITOS ADICIONALES PARA	
	EL 30% DE AUMENTO DEL PERSONAL	
	ACTIVO Y JUBILADO DEL INPSASEL	4.692.243,00
	SUB-TOTAL	4.692.243,00
	TOTAL	122.051.796,00

I.V.S.S	CONCEPTO	MONTO (Bs.f)
	GASTOS DE FUNCIONAMIENTO	610.141.092,00
	PAGO DE PENSIONES	9.321.206.996,60
	CONVENIOS BILATERALES	46.909.841,22
	PAGO DE PENSIONES DEL INASS	338.957.797,04
	PAGOS A LAS BENEFICIARIAS DE AMAS DE	
	CASA (MESES AGOSTO A NOVIEMBRE)	296.780.453,36
	RECUPERACION DE FONDOS PROPIOS	675.372,72
	SUB-TOTAL	10.614.671.552,94
	CREDITOS ADICIONALES:	
	CREDITOS ADICIONALES PARA	
	EL 30% DE AUMENTO DEL PERSONAL	
	ACTIVO Y JUBILADO DEL IVSS	689.528.601,00
	SUB-TOTAL	689.528.601,00
	TOTAL	11.304.200.153,94

Fuente: División de Contabilidad Fiscal, adscrita a la Dirección de Finanzas del MINPPTRASS

II.2. APOYO A LAS UNIDADES INTERNAS

Durante el año 2.008, uno de los elementos que han guiado la gestión de esta Oficina, ha sido el apoyo, la cooperación y el continuo asesoramiento a las Unidades Centralizadas y Desconcentradas que integran la estructura funcional de este Ministerio, de esta forma una parte del gasto se dirige a estas Unidades, de acuerdo a lo planteado en el Plan Operativo y en la Ley de Presupuesto 2008, publicada en la Gaceta Oficial Extraordinaria N° 5.861, de fecha 11/12/2007.

II.2.1 Unidades Desconcentradas (Coordinaciones de Zona):

Las Coordinaciones de Zona son unidades administradoras que se encuentran distribuidas en doce zonas Geográficas, y por tanto, ejercen no sólo funciones de control y seguimiento de las actividades de las Inspectorías del Trabajo, Agencias de Empleo y Procuradurías de Trabajadores, sino que también, ejecutan financieramente el presupuesto de este Ministerio, mediante un fondo de anticipo otorgado al inicio del Ejercicio Económico Financiero, el cual se va reponiendo en la medida de la ejecución del gasto.

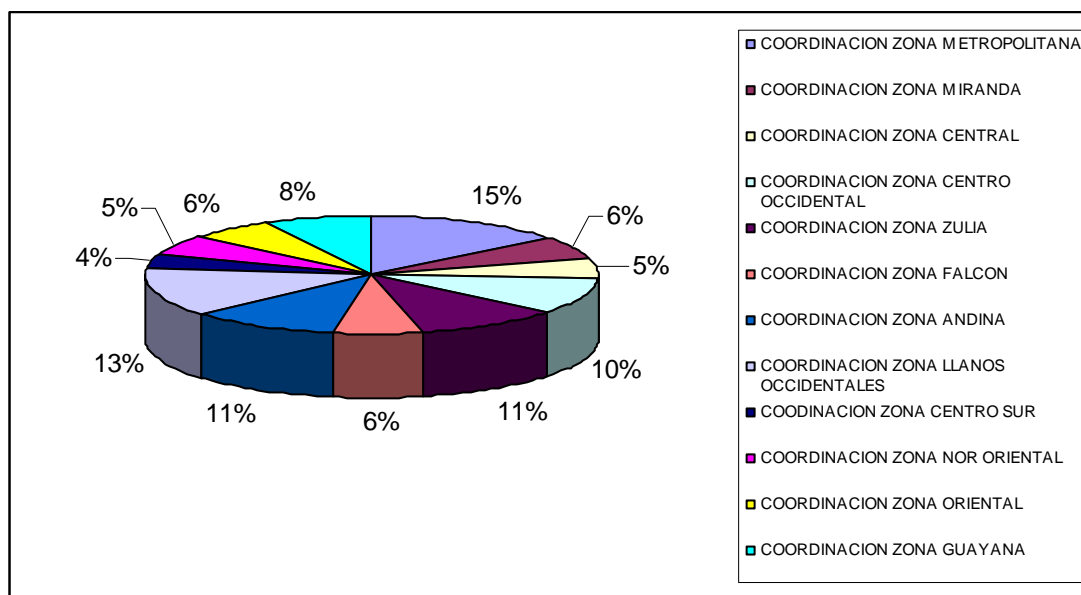
Durante el año 2.008, fueron transferidos recursos a las Unidades Desconcentradas, por la cantidad de Bs. 6.284.843,17 lo cual representa un incremento del 8% con respecto al año 2.007. Es importante señalar, que estos recursos son utilizados para cubrir sus gastos operativos.

A continuación se presentan Cuadro: Transferencias a Unidades Desconcentradas y Gráfico N° 01, en los cuales se desglosan por valores y en porcentajes las transferencias efectuadas a cada una de las Coordinaciones de Zona.

TRANSFERENCIAS A UNIDADES DESCONCENTRADAS AÑO 2008

COORDINACIÓN DE ZONA	MONTO EN Bs. F
COORDINACION ZONA METROPOLITANA	889.786,75
COORDINACION ZONA MIRANDA	407.152,71
COORDINACION ZONA CENTRAL	331.883,70
COORDINACION ZONA CENTRO OCCIDENTAL	616.220,11
COORDINACION ZONA ZULIA	674.647,89
COORDINACION ZONA FALCON	400.880,76
COORDINACION ZONA ANDINA	683.582,18
COORDINACION ZONA LLANOS OCCIDENTALES	834.936,40
COORDINACION ZONA CENTRO SUR	230.809,68
COORDINACION ZONA NOR ORIENTAL	337.032,16
COORDINACION ZONA ORIENTAL	397.304,99
COORDINACION ZONA GUAYANA	480.605,84
TOTAL	6.284.843,17

DISTRIBUCIÓN PORCENTUAL DE RECURSOS TRANSFERIDOS A COORDINACIONES DE ZONA



Fuente: División de Contabilidad Presupuestaria, adscrita a la Oficina de Administración y Gestión Interna del MINPPTRASS.

Por otra parte, existen recursos que fueron ejecutados por parte de la Administración Central, para realizar obras menores, tales como: reparaciones y acondicionamiento de sedes en las Coordinaciones de Zona general para las sedes, como se aprecia en el cuadro siguiente.

OBRAS MENORES EJECUTADAS A COORDINACIONES DE ZONA

SEDES POR ZONA	DESCRIPCION DEL SERVICIO	MONTO Bs. F.
COORDINACION DE ZULIA		
Zulia San Rafael del Mojan	TRABAJOS DE REPARACION DE PAREDES Y PINTURA EN INTERIORES Y REJAS, REPARACION DE BAÑOS Y HERRAJE EN GENERAL, REPARACION DE PUERTAS Y VENTANAS.	5.474,10
	TOTAL	5.474,10

COORDINACION GUAYANA		
Bolívar San Félix	TRABAJOS DE PINTURA EN INTERIORES, TECHO Y REJA, REPARACION DE BAÑOS Y HERRAJE EN GENERAL, REPARACION DE PUERTAS, MANTENIMIENTO DE LUMINARIA .	11.425,55
Bolívar Guasipati	TRABAJOS DE PINTURA EN INTERIORES, TECHO Y REJA, REPARACION DE BAÑOS Y HERRAJE EN GENERAL, REPARACION DE PUERTAS, MANTENIMIENTO A LUMINARIA .	30.640,33
	TOTAL	42.065,88

COORDINACION ZONA ORIENTAL		
Monagas Maturín Coordinación	TRABAJOS DE PINTURA EN OFICINAS, BAÑOS, TECHO Y OTROS RECINTOS DE LA SEDE.	16.130,67
Monagas Punta de Mata	TRABAJOS DE PINTURA EN OFICINAS, BAÑOS, Y OTROS RECINTOS DE LA SEDE	2.888,18
Monagas Cumaná Inspectoría	TRABAJOS DE PINTURA EN INTERIORES, REPARACION DE BAÑOS Y HERRAJE EN GENERAL, REPARACION DE PUERTAS Y MANTENIMIENTO DE LUMINARIA.	8.293,00
Monagas Carupano	TRABAJOS DE PINTURA EN OFICINAS, BAÑOS, TECHO Y OTROS RECINTOS DE LA SEDE, MANTENIMIENTO EN PUNTOS DE ELECTRICIDAD, MANTENIMIENTO DE PUERTAS.	45.769,60
	SUBTOTAL	73.081,45
Sucre Carupano	TRABAJOS DE PINTURA, REPARACION DE BAÑOS Y HERRAJE EN GENERAL, REPARACION DE PUERTAS, Y MANTENIMIENTO DE LUMINARIA .	45.769,60
Sucre Cumana	TRABAJOS DE PINTURA, REPARACION DE BAÑOS Y HERRAJE EN GENERAL, REPARACION DE PUERTA, MANTENIMIENTO ELECTRICO Y DE LUMINARIA .	8.293,00
	SUBTOTAL	54.062,60

Delta Amacuro Inspectoría Tucupita	TRABAJOS DE PINTURA EN INTERIORES, REPARACION DE BAÑOS Y HERRAJE EN GENERAL, REPARACION DE PUERTAS Y VENTANAS, MANTENIMIENTO DE LUMINARIA E INFRAESTRUCTURA ELECTRICA.	54.686,60
	SUBTOTAL	54.686,60
	TOTAL	181.830,65
COORDINACION METROPOLITANA		
Distrito Capital Inspectoría Ferrenquin	TRABAJOS DE IMPERMEABILIZACION DE TECHO CON DESBASTACION Y REPOSICION DE SOBRE-PISO, REPARACION DE DRENAJES .	104.368,15
	TOTAL	104.368,15

COORDINACION CENTRO-OCCIDENTAL		
Lara Barquisimeto Coordinación	TRABAJOS DE PINTURA EN INTERIORES, REPARACION DE BAÑOS Y HERRAJE EN GENERAL, REPARACION DE PUERTAS Y VENTANAS, MANTENIMIENTO DE LUMINARIA E INFRAESTRUCTURA ELECTRICA, REPARACION DE SANTA MARIA ELECTRICA	9.097,17
Lara Barquisimeto Inspec "Pio Tamayo"	TRABAJOS DE PINTURA EN EXTERIORES E INTERIORES, TECHO, REJAS Y PASA-MANOS, REPARACION DE BAÑOS Y HERRAJE EN GENERAL, REPARACION DE PUERTAS Y VENTANAS, MANTENIMIENTO DE LUMINARIA E INFRAESTRUCTURA ELECTRICA, REPARACION DE SANTA MARIA ELECTRICA. IMPERMEABILIZACION DE TECHO.	36.896,27
	SUBTOTAL	45.993,44
Yaracuy San Felipe	TRABAJOS DE PINTURA EN INTERIORES, Y MANTENIMIENTO DE LUMINARIA .	4.200,40
Yaracuy Yaritagua	TRABAJOS DE PINTURA EN INTERIORES, REPARACION DE BAÑOS Y HERRAJE EN GENERAL, REPARACION DE PUERTAS Y MANTENIMIENTO DE LUMINARIA .	5.673,63
	SUBTOTAL	9.874,03
	TOTAL	55.867,47

COORDINACION CENTRO-SUR		
Guarico Altagracia de Orituco	TRABAJOS DE PINTURA EN PAREDES Y TECHO, REPARACION DE BAÑOS Y HERRAJE EN GENERAL, MANTENIMIENTO DE LUMINARIA .	11.564,96
Guarico Calabozo	TRABAJOS DE REPACION DE FRISO, PINTURA EN EXTERIORES E INTERIORES, PASA-MANOS Y REJAS, REPARACION DE TECHO DE TEJAS, IMPERMEABILITACION DE TECHO, REPARACION DE PISOS CON BALDOSA, EMPLOMADO DE PISO, REPARACION DE BAÑOS Y HERRAJE EN GENERAL, REPARACION DE PUERTAS Y VENTANAS, MANTENIMIENTO DE LUMINARIA E INFRAESTRUCTURA ELECTRICA, REPARACION DE TECHO RASO.	126.621,52
	SUBTOTAL	138.186,48
Apure Sn. Fernando Inspec. /Proc.	TRABAJOS DE PINTURA EN EXTERIORES E INTERIORES, REPARACION DE BAÑOS Y HERRAJE EN GENERAL, REPARACION DE PUERTAS Y VENTANAS, MANTENIMIENTO DE LUMINARIA E INFRAESTRUCTURA ELECTRICA, REPARACION DE TECHO RASO, REPARACION DE PISO.	56.593,27
Apure Sn. Fernando Agencia emp.	TRABAJOS DE PINTURA EN EXTERIORES E INTERIORES, REPARACION DE BAÑOS Y HERRAJE EN GENERAL, REPARACION DE PUERTAS Y VENTANA, MANTENIMIENTO DE LUMINARIA E INFRAESTRUCTURA ELECTRICA, REPARACION DE TECHO RASO.	96.496,52
	SUBTOTAL	153.089,79
Amazonas Pto. Ayacucho	REPARACION DE ACERAS Y FRISO EN PAREDES, TRABAJOS DE PINTURA EN EXTERIORES E INTERIORES, TECHO, REJAS Y PASA-MANOS, REPARACION DE BAÑOS Y HERRAJE EN GENERAL, REPARACION DE PUERTAS Y VENTANAS, REPARACION DE TECHO DE TEJA, MANTENIMIENTO DE LUMINARIA E INFRAESTRUCTURA ELECTRICA, IMPERMEABILIZACION DE TECHO, JARDINERIA, REPARACION DE CERCA CICLON.	137.434,93
	SUBTOTAL	137.434,93
	TOTAL	428.711,20
TOTAL GENERAL		904.274,54

Fuente: Dirección de Bienes y Servicios, adscrita a la Oficina de Administración y Gestión Interna del MINPPTRASS.

II.2.2 Unidades Internas (Direcciones Generales, de Línea y Divisiones) del MINPPTRASS:

En cuanto al apoyo a las Unidades Internas de este Ministerio, una parte del gasto se orientó a la modernización y acondicionamiento de las distintas sedes y oficinas del Ministerio a nivel nacional, haciéndose énfasis en aquellas que presentaban una infraestructura inadecuada para el trabajo diario de nuestros trabajadores y trabajadoras.

Asimismo, otra parte del gasto se dirigió a efectuar contrataciones de servicio de reparación y mantenimiento de equipos e infraestructura que garantizaran la entrega de bienes de forma oportuna y la correcta prestación de los servicios requeridos para ejecutar las distintas actividades organizadas por las Direcciones Generales, de Línea, Divisiones, etc., todo ello en el marco del Plan Operativo 2.008.

SERVICIO DE REPARACION Y MANTENIMIENTO DE EQUIPOS E INFRAESTRUCTURA EN LA SEDE CENTRAL AÑO 2008		
UNIDAD	DESCRIPCION DEL SERVICIO	MONTO Bs F
EDIFICIO NORTE Y SUR	INSTALACION DE AIRE ACONDICIONADO	49.836,49
EDIFICIO NORTE Y SUR	REPARACION Y MANTENIMIENTO DE AIRE ACONDICIONADO	127.632,03
FERRENQUIN	REPARACION Y MANTENIMIENTO DE AIRE ACONDICIONADO	10.616,60
GUARDERIA	REPARACION Y MANTENIMIENTO DE AIRE ACONDICIONADO	5.896,90
FERRENQUIN	REPARACION Y MANTENIMIENTO DE FOTOCOPIADORA	9.782,75
EDIFICIO NORTE Y SUR	REPARACION Y MANTENIMIENTO DE FOTOCOPIADORA	39.138,96
EDIFICIO NORTE Y SUR	FUMIGACION	48.600,00
GUARDERIA	FUMIGACION	7.800
CEPRODSC Y TRANSPORTE	FUMIGACION	7.800
LAS MERCEDES	FUMIGACION	13.189
EDIFICIO SUR	ASCENSORES	15.538
EDIFICIO NORTE	ASCENSORES	1.799
LAS MERCEDES	ASCENSORES	23.768
FERRENQUIN	ASCENSORES	49.971
EDIFICIO SUR	SUMINISTRO Y COLOCACION DE PAPEL AHUMADO	80.879
EDIFICIO NORTE Y SUR	REPARACION DE IMPRESORA	52.984,32
EDIFICIO NORTE Y SUR	SUMINISTRO Y COLOCACION DE REJAS, PORTONES Y ALCANTARILLAS Y SANTA MARIA	197.436
EDIFICIO NORTE Y SUR	BOTE DE ESCOMBROS	7.800
EDIFICIO NORTE Y SUR	SUMINISTRO E INSTALACION DE VIDRIOS, ESTRUCTURA DE ALUMINIO, PUERTAS PLEGABLES	17.909
FERRENQUIN	REPARACION DE PUERTA DE VIDRIO	913
CEPRODSC	REPARACION DE PUERTA DE VIDRIO	9.200
EDIFICIO NORTE Y SUR	TRASLADO DE MOBILIARIO	46.940
EDIFICIO SUR	TAPIZADO DE MUEBLES	23.000
EDIFICIO SUR	REPARACION Y MANTENIMIENTO DE CAJA FUERTE	1.635
EDIFICIO NORTE Y SUR	MANTENIMIENTO Y RECARGA DE EXTINTORES	6.191
EDIFICIO SUR	MANTENIMIENTO DEL SISTEMA ELECTRICO EN AREA DE ESTACIONAMIENTO	136.086
MPPTSS	CONSERVACION Y REPARACION DE EQUIPOS DE TRANSPORTE	607.312
MPPTSS	ALQUILERES DE TRANSPORTE	307.875
MPPTSS	ALIMENTOS Y BEBIDAS PARA PERSONAS	1.968.208,75
MPPTSS	IMPRESA Y REPRODUCCION	2.528.059
MPPTSS	ALOJAMIENTO	693.347
MPPTSS	ALQUILER DE EQUIPO DE SONIDO PROFESIONAL	274.439
MPPTSS	ALQUILER DE INSTALACIONES CULTURALES Y RECREATIVAS	411.063
MPPTSS	SERVICIOS DE PROFESIONALES Y TECNICOS	105.074
TOTAL		7.887.719

Fuente: Dirección de Bienes y Servicios, adscrita a la Oficina de Administración y Gestión Interna del MINPPTRASS.

Para el año 2008, se suscribieron cuarenta y cuatro (44) contratos de arrendamiento los cuales generaron un desembolso por la cantidad de Un Millón Ochocientos Sesenta y Ocho Mil Seiscientos Catorce con Treinta y Cuatro Céntimos (**Bs.F. 1.868.614.34**). Estos Contratos se discriminan por Zona Geográfica, tal y como se detalla a continuación.

CIUDAD	ESTADO	Nº DE LOCALES	MONTO EN (Bs.F.)
Caracas	Distrito Capital	4	1.093.152,63
Cagua	Aragua	1	7.565,47
La Victoria	Aragua	1	28.370,52
Puerto Cabello	Carabobo	1	34.772,53
Valencia	Carabobo	1	251,14
Guacara	Carabobo	1	12.962,54
Barquisimeto	Lara	1	4.578,00
El Tocuyo	Lara	1	1.891,37
Carora	Lara	1	7.462,14
Punta de Mata	Monagas	1	5.516,49
Yaritagua	Yaracuy	1	2.354,40
Barinas	Barinas	1	10.286,37
Santa Bárbara de Barinas	Barinas	1	2.616,00
Coro	Falcón	1	18.064,79
Dabajuro	Falcón	1	10.464,00
Tucacas	Falcón	1	17.889,25
San Fernando de Apure	Apure	1	1.048,89
Guasdalito	Apure	1	3.877,96
Altagracia de Orituco	Guárico	1	2.501,68
Calabozo	Guárico	2	45.780,00
San Juan de los Morros	Guárico	1	24.411,99
Valle de la Pascua	Guárico	1	35.581,65
Turén	Portuguesa	1	2.888,33
Guanare	Portuguesa	1	13.416,94
Los Teques	Miranda	1	28.480,52
Tucupita	Delta Amacuro	1	24.595,37
Guiria	Sucre	1	7.880,70
Cumana	Sucre	1	35.463,15
Carúpano	Sucre	1	17.742,37
Maracaibo	Zulia	2	269.245,52

El Mojan	Zulia	1	6.304,56
Perijá	Zulia	1	5.516,49
San Antonio	Táchira	1	5.961,08
San Cristóbal	Táchira	1	23.136,00
Bocono	Trujillo	1	4.610,18
Trujillo	Trujillo	1	17.815,09
El Vigía	Mérida	1	12.558,24
Mérida	Mérida	1	21.600,00
TOTAL			1.868.614,34

Fuente: Dirección de Bienes y Servicios, adscrita a la Oficina de Administración y Gestión Interna del MINPPTRASS.

Se suscribieron contratos por diversos servicios prestados a éste Organismo, los cuales se especifican de acuerdo al siguiente detalle:

Contratos de Servicios Suscritos (Año 2008)

SERVICIO	MONTO PAGADO (Bs.F)
<u>Servicios Básicos:</u>	
Suministro de Agua	72.395,69
Suministro Eléctrico	1.009.195,25
Condominio	219.363,86
Aseo Urbano	28.165,44
Arrendamientos	1.868.614,34
Traslado de Fondos y Mensajería (IPOSTEL)	76.787,74
<u>Seguros:</u>	
Vehículos automotores	41.939,80
Asalto y Atraco	697,16
Equipos Electrónicos	33.656,65

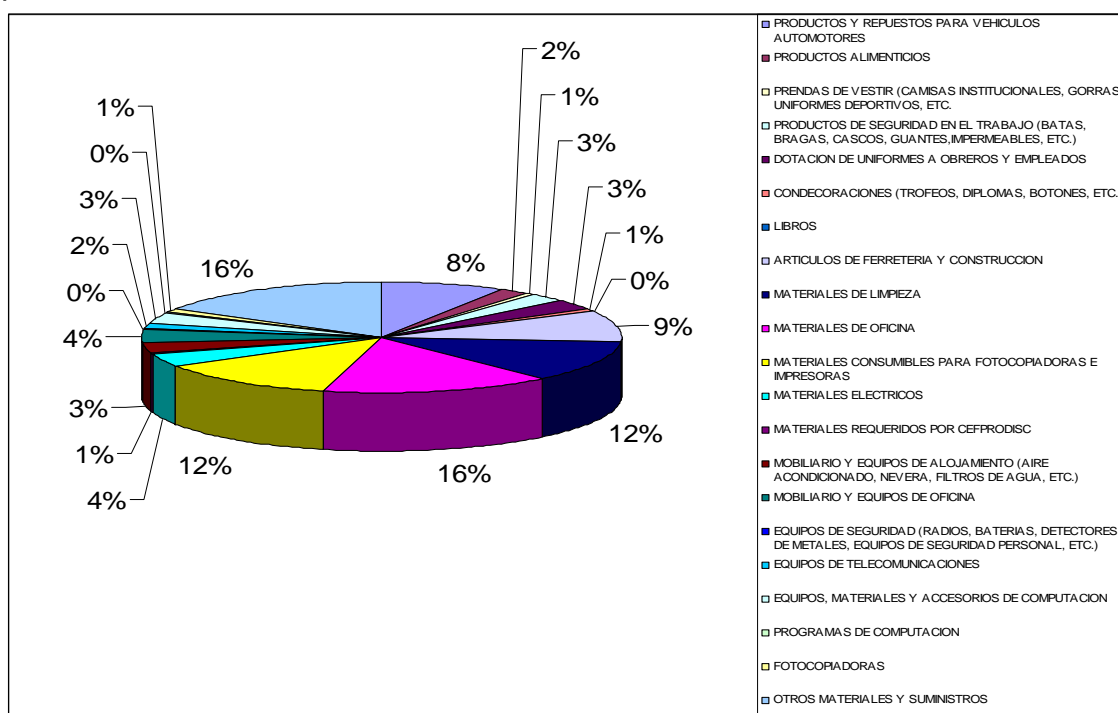
Fuente: Dirección de Bienes y Servicios, adscrita a la Oficina de Administración y Gestión Interna del MINPPTRASS.

En cuanto a las adquisiciones tramitadas por esta Oficina, las mismas están resumidas en el cuadro: Adquisiciones Ejecutadas, el cual se muestra a continuación:

ADQUISICIONES EJECUTADAS EN EL AÑO 2008	
PRODUCTOS Y REPUESTOS PARA VEHICULOS AUTOMOTORES	449.008,63
PRODUCTOS ALIMENTICIOS	105.565,08
PRENDAS DE VESTIR (CAMISAS INSTITUCIONALES, GORRAS, UNIFORMES DEPORTIVOS, ETC.)	36.420,02
PRODUCTOS DE SEGURIDAD EN EL TRABAJO (BATAS, BRAGAS, CASCOS, GUANTES, IMPERMEABLES, ETC.)	141.985,10
DOTACION DE UNIFORMES A OBREROS Y EMPLEADOS	164.186,38
CONDECORACIONES (TROFEOS, DIPLOMAS, BOTONES, ETC.)	40.170,76
LIBROS	9.740,00
ARTICULOS DE FERRETERIA Y CONSTRUCCION	481.239,35
MATERIALES DE LIMPIEZA	661.913,73
MATERIALES DE OFICINA	851.916,53
MATERIALES CONSUMIBLES PARA FOTOCOPIADORAS E IMPRESORAS	679.829,44
MATERIALES ELECTRICOS	197.605,79
MATERIALES REQUERIDOS POR CEFPRODSC	42.937,05
MOBILIARIO Y EQUIPOS DE ALOJAMIENTO (AIRE ACONDICIONADO, NEVERA, FILTROS DE AGUA, ETC.)	150.998,86
MOBILIARIO Y EQUIPOS DE OFICINA	203.374,62
EQUIPOS DE SEGURIDAD (RADIOS, BATERIAS, DETECTORES DE METALES, EQUIPOS DE SEGURIDAD PERSONAL, ETC.)	22.672,00
EQUIPOS DE TELECOMUNICACIONES	90.240,14
EQUIPOS, MATERIALES Y ACCESORIOS DE COMPUTACION	169.176,72
PROGRAMAS DE COMPUTACION	10.799,99
FOTOCOPIADORAS	61.535,13
OTROS MATERIALES Y SUMINISTROS	893541,32
TOTAL	5.464.856,64

Fuente: División de Adquisiciones y Suministros, adscrita a la Oficina de Administración y Gestión Interna del MINPPTRASS.

A continuación puede observarse gráficamente la distribución porcentual de las adquisiciones realizadas durante el año 2008:



Fuente: División de Adquisiciones y Suministros, adscrita a la Oficina de Administración y Gestión Interna del MINPPTRASS.

II.3. APOYO A LA OFICINA DE PERSONAL EN LOS BENEFICIOS OTORGADOS A LOS TRABAJADORES ACTIVOS, JUBILADOS Y PENSIONADOS DEL MINISTERIO

El Pago de las obligaciones laborales contraídas de los sueldos y salarios del personal del Ministerio, como:

Jubilados y Pensionados: Ciento veinte (120) trabajadores.

Empleados: Mil quinientos sesenta y dos (1562) empleados fijos.

Obreros: Setecientos cuarenta y un (741) obreros fijos.

Contratados: Cuatrocientos obreros contratados y mil novecientos empleados contratados.

Cancelación de **Bs. (F) 200.899.473,03** en nóminas de pago e incidencias presupuestarias logrando una ejecución del 100%.

Cumplimiento de las obligaciones laborales contempladas en las leyes correspondientes a los trabajadores y trabajadoras del Ministerio:

– **Aportes patronales:**

- **Cuota del Paro Forzoso** de los trabajadores y trabajadoras del Ministerio.
- **Cuota del Seguro Social Obligatorio** de los trabajadores y trabajadoras del Ministerio.
- **Cuota de la Caja de Ahorros** de los trabajadores y trabajadoras del Ministerio.
- **Cuota del Ahorro Habitacional** de los trabajadores y trabajadoras del Ministerio.
- **Cuota del Fondo de Jubilaciones y Pensiones** de los trabajadores y trabajadoras del Ministerio.

Además la Cancelación del aporte patronal del Paro Forzoso por la cantidad de Bs. (F) 1.174.953,19, cancelación del aporte patronal del Seguro Social Obligatorio por la cantidad de Bs. (F) 5.286.971,62, cancelación del aporte patronal de la Caja de Ahorros por la cantidad de Bs. (F) 3.126.908,40, cancelación del aporte patronal del Ahorro Habitacional por la cantidad de Bs. (F) 1.089.604,66 y la cancelación del aporte patronal del Fondo de Jubilaciones y Pensiones por la cantidad de Bs. (F) 918.664,21.

Prerrogativas salariales alcanzadas a través de la aplicación del Decreto del Bono de Alimentación para los trabajadores y trabajadoras del Ministerio:

- Pago del Bono de Alimentación a cuatro mil seiscientos sesenta y tres empleados, obreros contratados, fijos y jubilados del Ministerio
- Cancelación de Bs. (F) 11.597.102,08 por el concepto de Bono de Alimentación al personal del Ministerio activo e inactivo.
- Cancelación de los planes de Seguridad Social para los trabajadores y trabajadoras de este Ministerio.
- Pago del aporte al Fondo de Salud a cuatro mil setecientos veintitrés empleados, obreros contratados, fijos y jubilados y pensionados del Ministerio
- Cancelación de Bs. (F) 40.000,00 por el concepto de Aporte al Fondo de Salud del personal del Ministerio activo e inactivo.
- Cancelación de los Planes de Bienestar Social y Educativos para los trabajadores y trabajadoras del Ministerio.
- Cancelación de Bs. (F) 1.627.800,00 por el concepto de los Juguetes de Navidad para los hijos e hijas de los trabajadores y trabajadoras del Ministerio.
- Cancelación de Bs. (F) 545.300,00 por el concepto de los útiles Escolares de los hijos e hijas de los trabajadores y trabajadoras del Ministerio.

TRANSFERENCIAS PARA EFECTUAR PAGOS AL PERSONAL DEL MINTRASS (AÑO 2.008)

PAGOS AL PERSONAL DEL MINTRASS (AÑO 2008)	
DESCRIPCION	MONTO (BS.)
SUELDOS y SALARIOS	
Jubilados y Pensionados	18.407.366,66
Empleados	57.348.853,84
Obreros	15.473.194,72
Contratados	52.647.803,27
prestaciones Sociales	23.512.603,64
Aguinaldos	33.509.650,90
sub_total	200.899.473,03
APORTES PATRONALES	
Paro Forzoso	1.174.953,19
Seguro Social Obligatorio	5.286.971,62
Caja de Ahorro	3.126.908,40
Ahorro Habitacional	1.089.604,66
Fondo Jubilaciones y Pensiones	918.664,21
sub_total	11.597.102,08
TICKETS	
Tickets de Alimento	25.428.434,38
Gastos Administrativos	396.683,57
sub_total	25.825.117,95
OTROS	
Juguetes	1.627.800,00
Utiles Escolares	545.300,00
sub_total	2.173.100,00
TOTAL	240.494.793,06

Fuente: Dirección de Personal, adscrita a la Oficina de Administración y Gestión Interna del MINPPTRASS.

Los resultados de la gestión financiera del Ministerio del Poder Popular para el Trabajo y Seguridad Social, se presenta en los Cuadros que se anexan a continuación y están referidos a los siguientes aspectos:

- Cuenta de Gastos, representada a través del Resumen General de Ejecución por Partidas Presupuestarias (Mensual y Consolidado), donde se muestran los montos referidos por concepto de Gasto Acordado (Presupuesto Original y Modificaciones), y los momentos legales del Compromiso, Causado, Pagado, así como, el monto Disponible, correspondientes al ejercicio económico financiero 2008. El renglón del monto Disponible representa la disponibilidad real, debido a que se va tomando en consideración los compromisos asumidos en los meses anteriores y los del mes objeto de estudio (Ver Cuadros del N° 01 al N° 13).
- Transferencias de Recursos realizadas a los Órganos Desconcentrados (Coordinaciones de Zona) en el que se detallan las Ordenes de Pago giradas a favor de estos Organismos, con sus respectivas fechas, montos y descripción de la transferencia (Ver Cuadros del N° 14 al N° 25).
- Reportes del SIGECOF

CUADRO Nº . 01
MINISTERIO DEL PODER POPULAR
PARA EL TRABAJO Y SEGURIDAD SOCIAL
OFICINA DE ADMINISTRACION Y GESTION INTERNA
RESUMEN GENERAL DE EJECUCION POR PARTIDAS PRESUPUESTARIAS
ENERO 2.008

OBJETO DEL GASTO	LEY	(+/-) MODIFICACIONES	GASTO ACORDADO	APARTADO (POR MODIFICACIONES Y/O DISTRIBUCION)	ACUMULADO COMPROMISOS	ACUMULADO CAUSADO	ACUMULADO PAGOS	ACUMULADO ANTICIPO	DISPONIBLE
PA GE ES SE									
401 00 00 00	224.031.516,00	0,00	224.031.516,00	0,00	58.732.125,62	1.529.896,62	1.529.896,62	0,00	165.299.390,38
402 00 00 00	20.100.430,00	0,00	20.100.430,00	0,00	6.847,80	2.542,02	0,00	0,00	20.093.582,20
403 00 00 00	79.133.845,00	0,00	79.133.845,00	0,00	1.628.387,75	1.608.371,73	883.098,90	0,00	77.505.457,25
404 00 00 00	21.560.714,00	0,00	21.560.714,00	0,00	0,00	0,00	0,00	0,00	21.560.714,00
407 00 00 00	9.457.055.275,00	0,00	9.457.055.275,00	0,00	792.106.088,56	778.647.381,26	778.590.489,04	0,00	8.664.949.186,44
411 00 00 00	913.920,00	0,00	913.920,00	0,00	89.681,00	89.681,00	84.820,94	0,00	824.239,00
TOTAL: ENERO'08 Bs.F	9.802.795.700,00	0,00	9.802.795.700,00	0,00	852.563.130,73	781.877.872,63	781.088.305,50	0,00	8.950.232.569,27

Fuente: - Gaceta Oficial Extraordinaria Nº 5.861 de fecha 11/12/2007

- Reporte de Ejecución por Organismos y Fuente Consolidado a nivel de Partidas "Emitido por el SIGECOF", desde el 01/01/2008 al 31/01/2008

CUADRO N° . 02
MINISTERIO DEL PODER POPULAR
PARA EL TRABAJO Y SEGURIDAD SOCIAL
OFICINA DE ADMINISTRACION Y GESTION INTERNA
RESUMEN GENERAL DE EJECUCION POR PARTIDAS PRESUPUESTARIAS
FEBRERO 2.008

OBJETO DEL GASTO	LEY	(+/-) MODIFICACIONES	GASTO ACORDADO	APARTADO (POR MODIFICACIONES Y/O DISTRIBUCION)	ACUMULADO COMPROMISOS	ACUMULADO CAUSADO	ACUMULADO PAGOS	ACUMULADO ANTICIPO	DISPONIBLE
PA GE ES SE									
401 00 00 00	224.031.516,00	0,00	224.031.516,00	0,00	40.417.922,41	25.322.357,54	14.204.993,92	0,00	183.613.593,59
402 00 00 00	20.100.430,00	-2.200,00	20.098.230,00	0,00	582.049,36	281.655,87	208.736,26	0,00	19.516.180,64
403 00 00 00	79.133.845,00	2.200,00	79.136.045,00	0,00	1.707.703,23	1.418.329,98	1.969.088,91	0,00	77.428.341,77
404 00 00 00	21.560.714,00	0,00	21.560.714,00	0,00	175.634,18	56.277,28	53.043,28	0,00	21.385.079,82
407 00 00 00	9.457.055.275,00	0,00	9.457.055.275,00	0,00	786.722.753,60	784.732.189,92	784.068.558,48	0,00	8.670.332.521,40
411 00 00 00	913.920,00	0,00	913.920,00	0,00	131,08	131,08	4.991,14	0,00	913.788,92
TOTAL: FEBRERO'08 Bs.F	9.802.795.700,00	0,00	9.802.795.700,00	0,00	829.606.193,86	811.810.941,67	800.509.411,99	0,00	8.973.189.506,14

Fuente: - Gaceta Oficial Extraordinaria N° 5.861 de fecha 11/12/2007

- Reporte de Ejecución por Organismos y Fuente Consolidado a nivel de Partidas "Emitido por el SIGECOF", desde el 01/02/2008 al 29/02/2008

CUADRO Nº. 03
MINISTERIO DEL PODER POPULAR
PARA EL TRABAJO Y SEGURIDAD SOCIAL
OFICINA DE ADMINISTRACION Y GESTION INTERNA
RESUMEN GENERAL DE EJECUCION POR PARTIDAS PRESUPUESTARIAS
MARZO 2.008

OBJETO DEL GASTO	LEY	(+/-) MODIFICACIONES	GASTO ACORDADO	APARTADO (POR MODIFICACIONES Y/O DISTRIBUCION)	ACUMULADO COMPROMISOS	ACUMULADO CAUSADO	ACUMULADO PAGOS	ACUMULADO ANTICIPO	DISPONIBLE
PA GE ES SE									
401 00 00 00	224.031.516,00	0,00	224.031.516,00	0,00	27.771.278,80	9.658.836,54	20.708.386,56	0,00	196.260.237,20
402 00 00 00	20.100.430,00	-40.403,00	20.060.027,00	0,00	504.559,71	455.831,43	354.478,48	0,00	19.555.467,29
403 00 00 00	79.133.845,00	40.403,00	79.174.248,00	0,00	981.109,01	743.349,40	684.023,34	0,00	78.193.138,99
404 00 00 00	21.560.714,00	0,00	21.560.714,00	0,00	1.815.648,67	99.154,09	102.388,09	0,00	19.745.065,33
407 00 00 00	9.457.055.275,00	0,00	9.457.055.275,00	0,00	790.931.565,26	791.718.168,75	792.438.692,41	0,00	8.666.123.709,74
411 00 00 00	913.920,00	0,00	913.920,00	0,00	39.154,00	39.154,00	39.154,00	0,00	874.766,00
TOTAL: MARZO'08 Bs.F	9.802.795.700,00	0,00	9.802.795.700,00	0,00	822.043.315,45	802.714.494,21	814.327.122,88	0,00	8.980.752.384,55

Fuente: - Gaceta Oficial Extraordinaria Nº 5.861 de fecha 11/12/2007

- Reporte de Ejecución por Organismos y Fuente Consolidado a nivel de Partidas "Emitido por el SIGECOF", desde el 01/03/2008 al 31/03/2008

CUADRO Nº. 04
MINISTERIO DEL PODER POPULAR
PARA EL TRABAJO Y SEGURIDAD SOCIAL
OFICINA DE ADMINISTRACION Y GESTION INTERNA
RESUMEN GENERAL DE EJECUCION POR PARTIDAS PRESUPUESTARIAS
ABRIL 2.008

OBJETO DEL GASTO	LEY	(+/-) MODIFICACIONES	GASTO ACORDADO	APARTADO (POR MODIFICACIONES Y/O DISTRIBUCION)	ACUMULADO COMPROMISOS	ACUMULADO CAUSADO	ACUMULADO PAGOS	ACUMULADO ANTICIPO	DISPONIBLE
PA GE ES SE									
401 00 00 00	224.031.516,00	-101.535,00	223.929.981,00	0,00	42.325.267,67	13.632.199,25	11.686.753,61	0,00	181.604.713,33
402 00 00 00	20.100.430,00	-23.734,88	20.076.695,12	0,00	494.799,79	493.312,05	502.175,25	0,00	19.581.895,33
403 00 00 00	79.133.845,00	23.734,88	79.157.579,88	0,00	2.833.871,58	1.381.739,79	889.007,16	0,00	76.323.708,30
404 00 00 00	21.560.714,00	0,00	21.560.714,00	0,00	915.657,57	88.301,80	84.119,80	0,00	20.645.056,43
407 00 00 00	9.457.055.275,00	101.535,00	9.457.156.810,00	0,00	787.397.145,79	788.104.960,97	788.097.613,26	0,00	8.669.759.664,21
411 00 00 00	913.920,00	0,00	913.920,00	0,00	66.832,66	66.832,66	8.504,18	0,00	847.087,34
TOTAL: ABRIL'08 Bs.F	9.802.795.700,00	0,00	9.802.795.700,00	0,00	834.033.575,06	803.767.346,52	801.268.173,26	0,00	8.968.762.124,94

Fuente: - Gaceta Oficial Extraordinaria Nº 5.861 de fecha 11/12/2007

- Reporte de Ejecución por Organismos y Fuente Consolidado a nivel de Partidas "Emitido por el SIGECOF", desde el 01/04/2008 al 30/04/2008

CUADRO Nº. 05
MINISTERIO DEL PODER POPULAR
PARA EL TRABAJO Y SEGURIDAD SOCIAL
OFICINA DE ADMINISTRACION Y GESTION INTERNA
RESUMEN GENERAL DE EJECUCION POR PARTIDAS PRESUPUESTARIAS
MAYO 2.008

OBJETO DEL GASTO	LEY	(+/-) MODIFICACIONES	GASTO ACORDADO	APARTADO (POR MODIFICACIONES Y/O DISTRIBUCION)	ACUMULADO COMPROMISOS	ACUMULADO CAUSADO	ACUMULADO PAGOS	ACUMULADO ANTICIPO	DISPONIBLE
PA GE ES SE									
401 00 00 00	224.031.516,00	0,00	224.031.516,00	0,00	5.221.651,50	11.846.401,53	12.799.472,43	0,00	218.809.864,50
402 00 00 00	20.100.430,00	-46.173,00	20.054.257,00	0,00	1.122.586,86	446.203,45	436.111,04	0,00	18.931.670,14
403 00 00 00	79.133.845,00	46.173,00	79.180.018,00	0,00	2.905.105,45	824.754,68	1.243.159,23	0,00	76.274.912,55
404 00 00 00	21.560.714,00	0,00	21.560.714,00	0,00	6.340,00	26.142,00	30.324,00	0,00	21.554.374,00
407 00 00 00	9.457.055.275,00	0,00	9.457.055.275,00	0,00	1.215.946.255,29	1.216.682.466,44	1.216.682.466,44	0,00	8.241.109.019,71
411 00 00 00	913.920,00	0,00	913.920,00	0,00	62,08	62,08	57.485,56	0,00	913.857,92
TOTAL: MAYO'08 Bs.F	9.802.795.700,00	0,00	9.802.795.700,00	0,00	1.225.202.001,18	1.229.826.030,18	1.231.249.018,70	0,00	8.577.593.698,82

Fuente: - Gaceta Oficial Extraordinaria Nº 5.861 de fecha 11/12/2007

- Reporte de Ejecución por Organismos y Fuente Consolidado a nivel de Partidas "Emitido por el SIGECOF", desde el 01/05/2008 al 31/05/2008

CUADRO N.º 06
MINISTERIO DEL PODER POPULAR
PARA EL TRABAJO Y SEGURIDAD SOCIAL
OFICINA DE ADMINISTRACION Y GESTION INTERNA
RESUMEN GENERAL DE EJECUCION POR PARTIDAS PRESUPUESTARIAS
JUNIO 2.008

OBJETO DEL GASTO	LEY	(+/-) MODIFICACIONES	GASTO ACORDADO	APARTADO (POR MODIFICACIONES Y/O DISTRIBUCION)	ACUMULADO COMPROMISOS	ACUMULADO CAUSADO	ACUMULADO PAGOS	ACUMULADO ANTICIPO	DISPONIBLE
PA GE ES SE									
401 00 00 00	224.031.516,00	0,00	224.031.516,00	0,00	157.243.182,44	14.920.184,93	15.148.502,92	0,00	235.202.249,56
402 00 00 00	20.100.430,00	7.000,00	20.107.430,00	0,00	3.167.529,33	609.901,99	616.042,94	0,00	19.801.197,34
403 00 00 00	79.133.845,00	-7.000,00	79.126.845,00	0,00	11.613.942,33	1.341.626,12	1.034.443,31	0,00	77.901.514,11
404 00 00 00	21.560.714,00	0,00	21.560.714,00	0,00	2.939.217,72	6.450,25	4.650,25	0,00	21.535.262,70
407 00 00 00	9.457.055.275,00	0,00	9.457.055.275,00	0,00	5.404.068.521,71	971.767.198,15	971.769.045,86	0,00	8.486.566.549,10
411 00 00 00	913.920,00	0,00	913.920,00	0,00	196.860,62	0,00	405,00	0,00	913.920,00
TOTAL: JUNIO'08 Bs.F	9.802.795.700,00	0,00	9.802.795.700,00	0,00	960.875.007,19	988.645.361,44	988.573.090,28	0,00	8.841.920.692,81

Fuente: - Gaceta Oficial Extraordinaria N° 5.861 de fecha 11/12/2007

- Reporte de Ejecución por Organismos y Fuente Consolidado a nivel de Partidas "Emitido por el SIGECOF", desde el 01/06/2008 al 30/06/2008

CUADRO Nº. 07
MINISTERIO DEL PODER POPULAR
PARA EL TRABAJO Y SEGURIDAD SOCIAL
OFICINA DE ADMINISTRACION Y GESTION INTERNA
RESUMEN GENERAL DE EJECUCION POR PARTIDAS PRESUPUESTARIAS
JULIO 2.008

OBJETO DEL GASTO	LEY	(+/-) MODIFICACIONES	GASTO ACORDADO	APARTADO (POR MODIFICACIONES Y/O DISTRIBUCION)	ACUMULADO COMPROMISOS	ACUMULADO CAUSADO	ACUMULADO PAGOS	ACUMULADO ANTICIPO	DISPONIBLE
PA GE ES SE									
401 00 00 00	224.031.516,00	560.000,00	224.591.516,00	0,00	2.576.224,78	15.189.844,00	15.910.016,29	0,00	222.015.291,22
402 00 00 00	20.100.430,00	17.482,88	20.117.912,88	0,00	782.672,98	603.607,86	619.258,48	0,00	19.335.239,90
403 00 00 00	79.133.845,00	-77.482,88	79.056.362,12	0,00	925.174,61	1.143.918,20	1.541.892,55	0,00	78.131.187,51
404 00 00 00	21.560.714,00	0,00	21.560.714,00	0,00	62.161,30	65.166,30	64.206,30	0,00	21.498.552,70
407 00 00 00	9.457.055.275,00	-500.000,00	9.456.555.275,00	0,00	1.024.001.806,87	1.024.767.865,75	1.024.751.998,75	0,00	8.432.553.468,13
411 00 00 00	913.920,00	0,00	913.920,00	0,00	36.710,35	36.710,35	37.210,35	0,00	877.209,65
TOTAL: JULIO'08 Bs.F	9.802.795.700,00	0,00	9.802.795.700,00	0,00	1.028.384.750,89	1.041.807.112,46	1.042.924.582,72	0,00	8.774.410.949,11

Fuente: - Gaceta Oficial Extraordinaria Nº 5.861 de fecha 11/12/2007

- Reporte de Ejecución por Organismos y Fuente Consolidado a nivel de Partidas "Emitido por el SIGECOF", desde el 01/07/2008 al 31/07/2008

CUADRO Nº. 08
MINISTERIO DEL PODER POPULAR
PARA EL TRABAJO Y SEGURIDAD SOCIAL
OFICINA DE ADMINISTRACION Y GESTION INTERNA
RESUMEN GENERAL DE EJECUCION POR PARTIDAS PRESUPUESTARIAS
AGOSTO 2.008

OBJETO DEL GASTO	LEY	(+/-) MODIFICACIONES	GASTO ACORDADO	APARTADO (POR MODIFICACIONES Y/O DISTRIBUCION)	ACUMULADO COMPROMISOS	ACUMULADO CAUSADO	ACUMULADO PAGOS	ACUMULADO ANTICIPO	DISPONIBLE
PA GE ES SE									
401 00 00 00	224.031.516,00	0,00	224.031.516,00	0,00	27.372.620,19	23.625.397,16	23.669.381,62	0,00	196.658.895,81
402 00 00 00	20.100.430,00	-92.657,97	20.007.772,03	0,00	746.785,99	946.476,24	927.863,31	0,00	19.260.986,04
403 00 00 00	79.133.845,00	-1.815.675,03	77.318.169,97	0,00	2.314.125,18	2.812.550,36	2.774.908,74	0,00	75.004.044,79
404 00 00 00	21.560.714,00	0,00	21.560.714,00	0,00	31.039,86	10.311,30	10.591,30	0,00	21.529.674,14
407 00 00 00	9.457.055.275,00	1.284.827.480,00	10.741.882.755,00	0,00	1.412.958.740,69	1.414.462.196,15	1.414.460.632,31	0,00	9.328.924.014,31
411 00 00 00	913.920,00	0,00	913.920,00	0,00	0,00	0,00	0,00	0,00	913.920,00
TOTAL: AGOSTO'08 Bs.F	9.802.795.700,00	1.282.919.147,00	11.085.714.847,00	0,00	1.443.423.311,91	1.441.856.931,21	1.441.843.377,28	0,00	9.642.291.535,09

Fuente: - Gaceta Oficial Extraordinaria Nº 5.861 de fecha 11/12/2007

- Reporte de Ejecución por Organismos y Fuente Consolidado a nivel de Partidas "Emitido por el SIGECOF", desde el 01/08/2008 al 31/08/2008

CUADRO Nº. 09
MINISTERIO DEL PODER POPULAR
PARA EL TRABAJO Y SEGURIDAD SOCIAL
OFICINA DE ADMINISTRACION Y GESTION INTERNA
RESUMEN GENERAL DE EJECUCION POR PARTIDAS PRESUPUESTARIAS
SEPTIEMBRE 2.008

OBJETO DEL GASTO	LEY	(+/-) MODIFICACIONES	GASTO ACORDADO	APARTADO (POR MODIFICACIONES Y/O DISTRIBUCION)	ACUMULADO COMPROMISOS	ACUMULADO CAUSADO	ACUMULADO PAGOS	ACUMULADO ANTICIPO	DISPONIBLE
PA GE ES SE									
401 00 00 00	224.031.516,00	0,00	224.031.516,00	0,00	10.017.438,52	15.791.035,55	15.524.919,76	0,00	234.048.954,52
402 00 00 00	20.100.430,00	-419.001,45	19.681.428,55	0,00	682.971,71	948.085,60	904.805,38	0,00	18.998.456,84
403 00 00 00	79.133.845,00	419.001,45	79.552.846,45	0,00	2.924.098,36	3.287.624,56	3.224.603,93	0,00	76.628.748,09
404 00 00 00	21.560.714,00	0,00	21.560.714,00	0,00	346.312,32	173.388,68	174.068,68	0,00	21.214.401,68
407 00 00 00	9.457.055.275,00	0,00	9.457.055.275,00	0,00	1.038.125.732,38	1.039.552.249,50	1.039.565.004,34	0,00	8.418.929.542,62
411 00 00 00	913.920,00	0,00	913.920,00	0,00	18.987,98	18.987,98	18.837,98	0,00	894.932,02
TOTAL: SEPTIEMBRE'08 Bs.F	9.802.795.700,00	0,00	9.802.795.700,00	0,00	1.032.080.664,23	1.059.771.371,87	1.059.412.240,07	0,00	8.770.715.035,77

Fuente: - Gaceta Oficial Extraordinaria Nº 5.861 de fecha 11/12/2007

- Reporte de Ejecución por Organismos y Fuente Consolidado a nivel de Partidas "Emitido por el SIGECOF", desde el 01/09/2008 al 30/09/2008

CUADRO Nº. 10
MINISTERIO DEL PODER POPULAR
PARA EL TRABAJO Y SEGURIDAD SOCIAL
OFICINA DE ADMINISTRACION Y GESTION INTERNA
RESUMEN GENERAL DE EJECUCION POR PARTIDAS PRESUPUESTARIAS
OCTUBRE 2.008

OBJETO DEL GASTO	LEY	(+/-) MODIFICACIONES	GASTO ACORDADO	APARTADO (POR MODIFICACIONES Y/O DISTRIBUCION)	ACUMULADO COMPROMISOS	ACUMULADO CAUSADO	ACUMULADO PAGOS	ACUMULADO ANTICIPO	DISPONIBLE
PA GE ES SE									
401 00 00 00	224.031.516,00	17.500.000,00	241.531.516,00	0,00	27.288.623,33	15.935.491,15	16.147.652,54	0,00	214.242.892,67
402 00 00 00	20.100.430,00	-449.879,77	19.650.550,23	0,00	721.593,66	777.614,53	751.713,11	0,00	18.928.956,57
403 00 00 00	79.133.845,00	449.879,77	79.583.724,77	0,00	3.917.168,19	2.878.556,71	2.846.478,83	0,00	75.666.556,58
404 00 00 00	21.560.714,00	0,00	21.560.714,00	0,00	48.233,00	32.109,16	32.008,16	0,00	21.512.481,00
407 00 00 00	9.457.055.275,00	2.096.858.797,82	11.553.914.072,82	0,00	1.059.529.696,70	1.058.121.597,23	1.058.131.773,23	0,00	10.494.384.376,12
411 00 00 00	913.920,00	0,00	913.920,00	0,00	35.469,03	35.469,03	35.619,03	0,00	878.450,97
TOTAL: OCTUBRE'08 Bs.F	9.802.795.700,00	2.114.358.797,82	11.917.154.497,82	0,00	1.091.540.783,91	1.077.780.837,81	1.077.945.244,90	0,00	10.825.613.713,91

Fuente: - Gaceta Oficial Extraordinaria Nº 5.861 de fecha 11/12/2007

- Reporte de Ejecución por Organismos y Fuente Consolidado a nivel de Partidas "Emitido por el SIGECOF", desde el 01/10/2008 al 31/10/2008

CUADRO Nº. 11
MINISTERIO DEL PODER POPULAR
PARA EL TRABAJO Y SEGURIDAD SOCIAL
OFICINA DE ADMINISTRACION Y GESTION INTERNA
RESUMEN GENERAL DE EJECUCION POR PARTIDAS PRESUPUESTARIAS
NOVIEMBRE 2.008

OBJETO DEL GASTO	LEY	(+/-) MODIFICACIONES	GASTO ACORDADO	APARTADO (POR MODIFICACIONES Y/O DISTRIBUCION)	ACUMULADO COMPROMISOS	ACUMULADO CAUSADO	ACUMULADO PAGOS	ACUMULADO ANTICIPO	DISPONIBLE
PA GE ES SE									
401 00 00 00	224.031.516,00	0,00	224.031.516,00	0,00	25.023.270,24	18.443.588,85	18.280.401,63	0,00	199.008.245,76
402 00 00 00	20.100.430,00	-606.366,53	19.494.063,47	0,00	724.124,95	704.793,87	730.207,17	0,00	18.769.938,52
403 00 00 00	79.133.845,00	-158.633,47	78.975.211,53	0,00	3.315.538,17	1.861.117,55	1.094.878,57	0,00	75.659.673,36
404 00 00 00	21.560.714,00	765.000,00	22.325.714,00	0,00	152.144,34	45.795,66	47.296,66	0,00	22.477.858,34
407 00 00 00	9.457.055.275,00	125.178.000,00	9.582.233.275,00	0,00	2.390.749.444,31	2.391.926.971,45	2.389.984.039,02	0,00	7.191.483.830,69
411 00 00 00	913.920,00	0,00	913.920,00	0,00	376,40	376,40	376,40	0,00	913.543,60
TOTAL: NOVIEMBRE'08 Bs.F	9.802.795.700,00	125.178.000,00	9.927.973.700,00	0,00	2.419.660.609,73	2.412.982.643,78	2.410.137.199,45	0,00	7.508.313.090,27

Fuente: - Gaceta Oficial Extraordinaria Nº 5.861 de fecha 11/12/2007

- Reporte de Ejecución por Organismos y Fuente Consolidado a nivel de Partidas "Emitido por el SIGECOF", desde el 01/11/2008 al 30/11/2008

CUADRO Nº. 12
MINISTERIO DEL PODER POPULAR
PARA EL TRABAJO Y SEGURIDAD SOCIAL
OFICINA DE ADMINISTRACION Y GESTION INTERNA
RESUMEN GENERAL DE EJECUCION POR PARTIDAS PRESUPUESTARIAS
DICIEMBRE 2.008

OBJETO DEL GASTO	LEY	(+/-) MODIFICACIONES	GASTO ACORDADO	APARTADO (POR MODIFICACIONES Y/O DISTRIBUCION)	ACUMULADO COMPROMISOS	ACUMULADO CAUSADO	ACUMULADO PAGOS	ACUMULADO ANTICIPO	DISPONIBLE
PA GE ES SE									
401 00 00 00	224.031.516,00	38.983.288,72	263.014.804,72	0,00	44.060.032,27	105.632.738,34	35.138.677,08	0,00	218.954.772,45
402 00 00 00	20.100.430,00	-4.683.712,71	15.416.717,29	0,00	2.357.199,41	2.716.339,03	1.304.555,33	0,00	13.059.517,88
403 00 00 00	79.133.845,00	-32.839.612,41	46.294.232,59	0,00	10.366.005,63	14.284.180,83	5.529.448,11	0,00	35.928.226,96
404 00 00 00	21.560.714,00	-10.259.050,53	11.301.663,47	0,00	41.280,44	2.712.517,78	0,00	0,00	11.260.383,03
407 00 00 00	9.457.055.275,00	1.854.486.207,90	11.311.541.482,90	0,00	2.536.669.243,42	2.745.137.438,08	2.379.268.549,07	0,00	8.774.872.239,48
411 00 00 00	913.920,00	0,00	913.920,00	0,00	101.468,57	101.468,57	5.226,81	0,00	812.451,43
TOTAL: DICIEMBRE'08 Bs.F	9.802.795.700,00	1.845.687.120,97	11.648.482.820,97	0,00	2.593.595.229,74	2.870.584.682,63	2.421.246.456,40	0,00	9.054.887.591,23

Fuente: - Gaceta Oficial Extraordinaria Nº 5.861 de fecha 11/12/2007

- Reporte de Ejecución por Organismos y Fuente Consolidado a nivel de Partidas "Emitido por el SIGECOF", desde el 01/12/2008 al 31/12/2008

CUADRO Nº. 13
MINISTERIO DEL PODER POPULAR
PARA EL TRABAJO Y SEGURIDAD SOCIAL
OFICINA DE ADMINISTRACION Y GESTION INTERNA
CONSOLIDADO DE EJECUCION POR PARTIDAS PRESUPUESTARIAS
ENERO-DICIEMBRE (AÑO 2.008)

OBJETO DEL GASTO	LEY	(+/-) MODIFICACIONES	GASTO ACORDADO	APARTADO (POR MODIFICACIONES Y/O DISTRIBUCION)	ACUMULADO COMPROMISOS	ACUMULADO CAUSADO	ACUMULADO PAGOS	ACUMULADO ANTICIPO	DISPONIBLE
PA GE ES SE									
401 00 00 00	2.688.378.192,00	56.941.753,72	2.745.319.945,72	0,00	279.600.844,73	271.527.971,46	200.749.054,98	0,00	2.465.719.100,99
402 00 00 00	241.205.160,00	-6.339.646,43	234.865.513,57	0,00	9.032.424,88	8.986.363,94	7.355.946,75	0,00	225.833.088,69
403 00 00 00	949.606.140,00	-33.917.011,69	915.689.128,31	0,00	35.043.618,05	33.586.119,91	23.715.031,58	0,00	880.645.510,26
404 00 00 00	258.728.568,00	-9.494.050,53	249.234.517,47	0,00	3.315.614,30	3.315.614,30	602.696,52	0,00	245.918.903,17
407 00 00 00	113.484.663.300,00	5.360.952.020,72	118.845.615.320,72	0,00	14.805.627.198,77	15.005.620.683,65	14.637.808.862,21	0,00	104.039.988.121,95
411 00 00 00	10.967.040,00	0,00	10.967.040,00	0,00	388.873,15	388.873,15	292.631,39	0,00	10.578.166,85
TOTAL: AÑO 2008 Bs.F	117.633.548.400,00	5.368.143.065,79	123.001.691.465,79	0,00	15.133.008.573,88	15.323.425.626,41	14.870.524.223,43	0,00	107.868.682.891,91

Fuente: - Gaceta Oficial Extraordinaria Nº 5.861 de fecha 11/12/2007

- Reporte de Ejecución por Organismos y Fuente Consolidado a nivel de Partidas "Emitido por el SIGECOF", desde el 01/01/2008 al 31/12/2008

CUADRO Nº 14

TRANSFERENCIA A UNIDADES DESCONCENTRADAS COORDINACION ZONA METROPOLITANA					
Nº O.P.	Nº O.P.	FECHA	FECHA	CONCEPTO	MONTO
574	35	28/01/2008	31/01/2008	Avances	47.118,28
2173	251	29/02/2008	04/03/2008	Avances	41.991,08
3342	390	25/03/2008	27/03/2008	Avances	35.773,75
4441	578	11/04/2008	21/04/2008	Avances	58.976,25
6104	792	09/05/2008	13/05/2008	Avances	55.576,64
7117	878	29/05/2008	02/06/2008	Avances	58.647,23
8192	1017	23/06/2008	03/07/2008	Avances	57.240,66
9762	1310	25/07/2008	31/07/2008	Avances	67.144,73
11251	1492	21/08/2008	25/08/2008	Avances	62.560,18
12120	1630	04/09/2008	10/09/2008	Avances	54.481,57
13416	1798	24/09/2008	29/09/2008	Avances	65.964,22
14782	2066	20/10/2008	22/10/2008	Avances	65.133,79
15394	2116	28/10/2008	31/10/2008	Avances	64.133,37
16457	2277	12/11/2008	17/11/2008	Avances	57.069,68
18176	2431	28/11/2008	02/12/2008	Avances	33.795,93
18744	2536	05/12/2008	10/12/2008	Avances	33.768,49
19395	2611	11/12/2008	15/12/2008	Avances	30.410,90
				TOTAL	889.786,75

Fuente: División de Contabilidad Presupuestaria, adscrita a la Oficina de Administración y Gestión Interna del MINPPTRASS.

CUADRO Nº 15

TRANSFERENCIA A UNIDADES DESCONCENTRADAS COORDINACION ZONA MIRANDA					
Nº O.P.	Nº O.P.	FECHA	FECHA	CONCEPTO	MONTO
447	24	18/01/2008	01/02/2008	Avances	44.398,21
1442	145	19/02/2008	21/02/2008	Avances	37.397,39
3357	391	25/03/2008	02/04/2008	Avances	43.291,02
6175	796	12/05/2008	13/05/2008	Avances	59.056,18
9185	1216	15/07/2008	21/07/2008	Avances	54.212,20
15342	2115	27/10/2008	31/10/2008	Avances	54.727,03
17550	2365	25/11/2008	27/11/2008	Avances	60.326,56
19296	2607	10/12/2008	15/12/2008	Avances	53.744,12
				TOTAL	407.152,71

Fuente: División de Contabilidad Presupuestaria, adscrita a la Oficina de Administración y Gestión Interna del MINPPTRASS.

CUADRO Nº 16

TRANSFERENCIA A UNIDADES DESCONCENTRADAS COORDINACION ZONA CENTRAL					
Nº O.P.	Nº O.P.	FECHA	FECHA	CONCEPTO	MONTO
682	49	30/01/2008	08/02/2008	Avances	45.738,72
2078	359	18/03/2008	24/03/2008	Avances	37.681,82
5415	804	13/05/2008	16/05/2008	Avances	45.404,12
9310	1233	16/07/2008	21/07/2008	Avances	45.359,72
11616	1558	28/08/2008	03/09/2008	Avances	37.937,93
15808	2183	03/11/2008	05/11/2008	Avances	37.364,89
18328	2469	01/12/2008	05/12/2008	Avances	42.456,59
19510	2625	12/12/2008	15/12/2008	Avances	39.939,91
				TOTAL	331.883,70

Fuente: División de Contabilidad Presupuestaria, adscrita a la Oficina de Administración y Gestión Interna del MINPPTRASS.

CUADRO Nº 17

TRANSFERENCIA A UNIDADES DESCONCENTRADAS COORDINACION ZONA CENTRAL OCCIDENTAL					
Nº O.P.	Nº O.P.	FECHA	FECHA	CONCEPTO	MONTO
892	79	11/02/2008	14/02/2008	Avances	45.002,56
1753	358	18/03/2008	24/03/2008	Avances	44.512,04
5679	710	05/05/2008	07/05/2008	Avances	61.630,56
7308	910	04/06/2008	09/06/2008	Avances	61.387,06
9393	1263	18/07/2008	28/07/2008	Avances	58.122,23
11835	1591	02/09/2008	08/09/2008	Avances	57.869,39
13952	1893	06/10/2008	09/10/2008	Avances	57.163,56
14773	2065	20/10/2008	22/10/2008	Avances	58.193,57
15980	2212	04/11/2008	06/11/2008	Avances	58.263,03
18091	2420	28/11/2008	02/12/2008	Avances	57.108,63
18815	2566	05/12/2008	10/12/2008	Avances	56.967,48
				TOTAL	616.220,11

Fuente: División de Contabilidad Presupuestaria, adscrita a la Oficina de Administración y Gestión Interna del MINPPTRASS.

CUADRO Nº 18

TRANSFERENCIA A UNIDADES DESCONCENTRADAS COORDINACION ZONA ZULIA					
Nº O.P.	Nº O.P.	FECHA	FECHA	CONCEPTO	MONTO
444	20	18/01/2008	30/01/2008	Avances	43.642,80
1885	210	27/02/2008	04/03/2008	Avances	41.414,79
3746	449	31/03/2008	03/04/2008	Avances	36.835,76
6175	797	12/05/2008	13/05/2008	Avances	61.868,84
7099	876	29/05/2008	02/06/2008	Avances	61.055,84
9583	1278	23/07/2008	28/07/2008	Avances	61.779,20
11251	1493	21/08/2008	25/08/2008	Avances	64.174,53
12684	1694	11/09/2008	16/09/2008	Avances	63.217,26
13952	1892	06/10/2008	09/10/2008	Avances	61.936,96
15914	2184	03/11/2008	06/11/2008	Avances	60.524,11
17441	2356	24/11/2008	26/11/2008	Avances	57.748,55
19180	2582	09/12/2008	11/12/2008	Avances	60.449,25
				TOTAL	674.647,89

Fuente: División de Contabilidad Presupuestaria, adscrita a la Oficina de Administración y Gestión Interna del MINPPTRASS.

CUADRO Nº 19

TRANSFERENCIA A UNIDADES DESCONCENTRADAS COORDINACION ZONA FALCON					
Nº O.P.	Nº O.P.	FECHA	FECHA	CONCEPTO	MONTO
444	21	18/01/2008	01/02/2008	Avances	38.413,04
2125	219	29/02/2008	04/03/2008	Avances	36.852,10
2078	360	18/03/2008	24/03/2008	Avances	37.259,17
4168	514	04/04/2008	11/04/2008	Avances	34.630,71
5368	690	28/04/2008	07/05/2008	Avances	34.410,86
6965	860	27/05/2008	04/06/2008	Avances	37.652,78
9291	1232	16/07/2008	21/07/2008	Avances	35.690,37
11574	1557	27/08/2008	03/09/2008	Avances	35.463,25
13450	1811	26/09/2008	30/09/2008	Avances	37.702,66
15081	2068	23/10/2008	27/10/2008	Avances	36.926,59
17789	2369	26/11/2008	01/12/2008	Avances	35.879,23
				TOTAL	400.880,76

Fuente: División de Contabilidad Presupuestaria, adscrita a la Oficina de Administración y Gestión Interna del MINPPTRASS.

CUADRO Nº 20

TRANSFERENCIA A UNIDADES DESCONCENTRADAS COORDINACION ZONA ANDINA					
Nº O.P.	Nº O.P.	FECHA	FECHA	CONCEPTO	MONTO
785	50	07/02/2008	13/02/2008	Avances	39.567,30
2745	310	12/03/2008	14/03/2008	Avances	39.331,56
4119	512	03/04/2008	07/04/2008	Avances	59.100,18
6872	843	22/05/2008	27/05/2008	Avances	59.040,54
7258	909	03/06/2008	05/06/2008	Avances	58.711,75
8450	1101	01/07/2008	03/07/2008	Avances	55.636,43
10121	1393	04/08/2008	08/08/2008	Avances	56.572,99
11305	1503	22/08/2008	01/09/2008	Avances	49.857,66
13785	1885	01/10/2008	03/10/2008	Avances	57.251,33
14613	2002	14/10/2008	16/10/2008	Avances	54.042,12
15808	2182	03/11/2008	05/11/2008	Avances	58.537,95
18007	2405	27/11/2008	02/12/2008	Avances	57.792,28
19345	2608	11/12/2008	15/12/2008	Avances	38.140,09
				TOTAL	683.582,18

Fuente: División de Contabilidad Presupuestaria, adscrita a la Oficina de Administración y Gestión Interna del MINPPTRASS.

CUADRO Nº 21

TRANSFERENCIA A UNIDADES DESCONCENTRADAS COORDINACION ZONA LLANOS OCCIDENTALES					
Nº O.P.	Nº O.P.	FECHA	FECHA	CONCEPTO	MONTO
464	29	21/01/2008	25/01/2008	Avances	42.878,24
2125	220	29/02/2008	04/03/2008	Avances	40.939,26
4877	610	17/04/2008	24/04/2008	Avances	60.035,75
6872	842	22/05/2008	27/05/2008	Avances	61.728,41
7222	879	02/06/2008	05/06/2008	Avances	57.910,87
9185	1218	15/07/2008	21/07/2008	Avances	53.170,20
10302	1411	08/08/2008	12/08/2008	Avances	61.880,57
11251	1494	21/08/2008	25/08/2008	Avances	58.442,64
11113	1678	08/09/2008	11/09/2008	Avances	52.903,69
13448	1812	26/09/2008	30/09/2008	Avances	58.215,30
14429	1993	10/10/2008	14/10/2008	Avances	61.424,68
15151	2098	24/10/2008	29/10/2008	Avances	59.741,33
15980	2213	04/11/2008	06/11/2008	Avances	60.608,08
17895	2381	26/11/2008	01/12/2008	Avances	53.534,16
18914	2569	08/12/2008	10/12/2008	Avances	51.523,22
				TOTAL	834.936,40

Fuente: División de Contabilidad Presupuestaria, adscrita a la Oficina de Administración y Gestión Interna del MINPPTRASS.

CUADRO Nº 22

TRANSFERENCIA A UNIDADES DESCONCENTRADAS COODINACION ZONA CENTRO SUR					
Nº O.P.	Nº O.P.	FECHA	FECHA	CONCEPTO	MONTO
574	34	28/01/2008	31/01/2008	Avances	39.596,48
9310	1234	16/07/2008	21/07/2008	Avances	37.886,33
11126	1485	20/08/2008	25/08/2008	Avances	37.672,04
14602	2001	14/10/2008	16/10/2008	Avances	38.895,84
18328	2468	01/12/2008	05/12/2008	Avances	39.356,03
19596	2631	12/12/2008	15/12/2008	Avances	37.402,96
				TOTAL	230.809,68

Fuente: División de Contabilidad Presupuestaria, adscrita a la Oficina de Administración y Gestión Interna del MINPPTRASS.

CUADRO Nº 23

TRANSFERENCIA A UNIDADES DESCONCENTRADAS COORDINACION ZONA NOR ORIENTAL					
Nº O.P.	Nº O.P.	FECHA	FECHA	CONCEPTO	MONTO
444	22	18/01/2008	01/02/2008	Avances	42.985,45
3342	389	25/03/2008	27/03/2008	Avances	32.791,06
5130	642	22/04/2008	28/04/2008	Avances	35.073,85
6560	822	15/05/2008	19/05/2008	Avances	39.192,12
9185	1217	15/07/2008	21/07/2008	Avances	34.235,71
11485	1546	26/08/2008	01/09/2008	Avances	36.353,87
13717	1877	30/09/2008	03/10/2008	Avances	38.238,13
19014	2578	09/12/2008	11/12/2008	Avances	37.917,77
19570	2626	12/12/2008	17/12/2008	Avances	40.244,20
				TOTAL	337.032,16

Fuente: División de Contabilidad Presupuestaria, adscrita a la Oficina de Administración y Gestión Interna del MINPPTRASS.

CUADRO Nº 24

TRANSFERENCIA A UNIDADES DESCONCENTRADAS COORDINACION ZONA ORIENTAL					
Nº O.P.	Nº O.P.	FECHA	FECHA	CONCEPTO	MONTO
444	23	18/01/2008	30/01/2008	Avances	50.120,40
3342	388	25/03/2008	27/03/2008	Avances	39.930,63
6581	824	15/05/2008	19/05/2008	Avances	40.159,41
9185	1219	15/07/2008	21/07/2008	Avances	42.487,32
10818	1469	15/08/2008	20/08/2008	Avances	46.873,09
13879	1891	03/10/2008	08/10/2008	Avances	41.434,70
15980	2211	04/11/2008	06/11/2008	Avances	43.410,57
18140	2430	28/11/2008	15/12/2008	Avances	46.158,21
20048	2747	17/12/2008	24/12/2008	Avances	46.730,66
				TOTAL	397.304,99

Fuente: División de Contabilidad Presupuestaria, adscrita a la Oficina de Administración y Gestión Interna del MINPPTRASS.

CUADRO Nº 25

TRANSFERENCIA A UNIDADES DESCONCENTRADAS COORDINACION ZONA GUAYANA					
Nº O.P.	Nº O.P.	FECHA	FECHA	CONCEPTO	MONTO
1285	118	18/02/2008	20/02/2008	Avances	38.744,00
4119	513	03/04/2008	07/04/2008	Avances	38.640,24
5679	709	05/05/2008	07/05/2008	Avances	35.675,09
6980	861	27/05/2008	11/06/2008	Avances	35.871,14
9393	1262	18/07/2008	28/07/2008	Avances	38.680,57
11305	1504	22/08/2008	01/09/2008	Avances	36.228,14
12923	1766	18/09/2008	24/09/2008	Avances	38.294,58
14602	2000	14/10/2008	16/10/2008	Avances	37.902,90
16269	2254	06/11/2008	12/11/2008	Avances	37.945,56
17035	2342	18/11/2008	20/11/2008	Avances	36.686,45
18334	2473	01/12/2008	05/12/2008	Avances	31.142,01
18914	2568	08/12/2008	10/12/2008	Avances	38.524,67
19456	2612	12/12/2008	15/12/2008	Avances	36.270,49
				TOTAL	480.605,84

Fuente: División de Contabilidad Presupuestaria, adscrita a la Oficina de Administración y Gestión Interna del MINPPTRASS.

REPÚBLICA BOLIVARIANA DE VENEZUELA
MINISTERIO DEL PODER POPULAR PARA ECONOMÍA Y FINANZAS
SIGECOF

PAGINA: 1 / 2

FECHA: 04/02/2009

HORA: 12:07:29 PM

Ejecución por Organismo y Fuente Consolidado a Nivel de Partidas

Desde 01/01/2008 Al 31/01/2008

ORGANISMO: 13 Ministerio del Poder Popular para el Trabajo y Seguridad

PRESUPUESTO: 2008

FUENTE DE FINANCIAMIENTO: 1 Ingresos Ordinarios

OBJETO DEL GASTO				MONTOS EN BOLIVARES FUERTES								
PA	GE	ES	SE	LEY	(*) MODIFICACIONES	GASTO ACORDADO	APARTADO (POR MODIFICACIONES Y/O DISTRIBUCION)	ACUMULADO COMPROMISOS	ACUMULADO CAUSADO	ACUMULADO PAGOS	ACUMULADO ANTICIPO	DISPONIBLE
401	00	00	00	224,031,516.00	0.00	224,031,516.00	0.00	58,732,125.62	1,529,896.62	1,529,896.62	0.00	165,299,390.38
402	00	00	00	20,108,430.00	0.00	20,108,430.00	0.00	6,847.80	2,542.02	0.00	0.00	20,093,582.20
403	00	00	00	79,133,845.00	0.00	79,133,845.00	0.00	1,628,387.75	1,608,371.73	883,098.98	0.00	77,505,457.25
404	00	00	00	21,568,714.00	0.00	21,568,714.00	0.00	0.00	0.00	0.00	0.00	21,568,714.00
407	00	00	00	8,389,171,111.00	0.00	8,389,171,111.00	0.00	792,106,088.56	778,647,381.26	778,590,489.04	0.00	7,597,065,022.44
411	00	00	00	913,920.00	0.00	913,920.00	0.00	89,681.00	89,681.00	84,820.94	0.00	824,239.00
TOTAL Bs. F. :				8,734,911,536.00	0.00	8,734,911,536.00	0.00	852,563,130.73	781,077,872.63	781,088,305.50	0.00	7,882,348,405.27

REPÚBLICA BOLIVARIANA DE VENEZUELA
MINISTERIO DEL PODER POPULAR PARA ECONOMÍA Y FINANZAS
SIGECOF

PAGINA: 2 / 2

FECHA: 04/02/2009

HORA: 12:07:29 PM

Ejecución por Organismo y Fuente Consolidado a Nivel de Partidas

Desde 01/01/2008 Al 31/01/2008

ORGANISMO: 13 Ministerio del Poder Popular para el Trabajo y Seguridad

PRESUPUESTO: 2008

FUENTE DE FINANCIAMIENTO: 7 Otros

OBJETO DEL GASTO				MONTOS EN BOLIVARES FUERTES								
				LEY	(*) MODIFICACIONES	GASTO APROBADO	APARTADO (POR MODIFICACIONES Y/O DISTRIBUCION)	ACUMULADO COMPROBOS	ACUMULADO CAUSADO	ACUMULADO PAGOS	ACUMULADO ANTERIO PO	DISPONIBLE
PA	GE	ES	SE									
40	00	00	00	1,067,884,164.00	0.00	1,067,884,164.00	0.00	0.00	0.00	0.00	0.00	1,067,884,164.00
TOTAL Re.F				1,067,884,164.00	0.00	1,067,884,164.00	0.00	0.00	0.00	0.00	0.00	1,067,884,164.00
Total Re.F por Organismo												
				9,802,795,700.00	0.00	9,802,795,700.00	0.00	852,563,130.73	781,877,872.63	781,888,305.50	0.00	8,950,232,569.27

REPÚBLICA BOLIVARIANA DE VENEZUELA
MINISTERIO DEL PODER POPULAR PARA ECONOMÍA Y FINANZAS
SIGECOF

PÁGINA: 1 / 2
FECHA: 04/02/2009
HORA: 12:13:09 PM

Ejecución por Organismo y Fuente Consolidado a Nivel de Partidas
Desde 01/02/2008 Al 29/02/2008

ORGANISMO: 13 Ministerio del Poder Popular para el Trabajo y Seguridad Social

PRESUPUESTO: 2008

FUENTE DE FINANCIAMIENTO: 1 Ingresos Ordinarios

MONTOS EN BOLÍVARES FUERTES													
OBJETO DEL GASTO				LEY	(4) MODIFICACIONES	GASTO ACORDADO	APARTADO (POR MODIFICACIONES Y/O DISTRIBUCIÓN)	ACUMULADO COMPROMISOS	ACUMULADO CAUSADO	ACUMULADO PAGOS	ACUMULADO ANTECIP.	DISPONIBLE	
PA	GE	ES	SE										
402	00	00	00	224,031,516.00	0.00	224,031,516.00	0.00	34,363,592.41	25,322,357.54	14,272,707.52	0.00		189,667,923.56
402	00	00	00	20,100,430.00	-2,200.00	20,098,230.00	0.00	586,413.49	286,023.49	282,734.64	0.00		19,511,836.52
403	00	00	00	79,135,845.00	2,200.00	79,136,045.00	0.00	1,761,205.82	1,472,603.76	2,119,740.22	0.00		77,374,839.19
404	00	00	00	21,560,714.00	0.00	21,560,714.00	0.00	175,634.15	56,277.26	53,043.26	0.00		21,385,079.82
407	00	00	00	8,383,171,111.00	0.00	8,383,171,111.00	0.00	766,722,753.60	764,732,389.92	764,068,556.46	0.00		7,602,448,357.40
412	00	00	00	913,920.00	0.00	913,920.00	0.00	1,130.88	1,130.88	5,930.94	0.00		912,789.12
TOTAL Rm.F.:				8,734,911,536.00	0.00	8,734,911,536.00	0.00	823,610,730.36	811,870,582.67	800,802,775.27	0.00		7,911,300,801.64

REPÚBLICA BOLIVARIANA DE VENEZUELA
MINISTERIO DEL PODER POPULAR PARA ECONOMÍA Y FINANZAS
SIGECOF

PÁGINA: 2 / 2

FECHA: 04/02/2009

HORA: 12:13:09 PM

Ejecución por Organismo y Fuente Consolidado a Nivel de Partidas

Desde 01/02/2008 Al 29/02/2008

ORGANISMO: 13 Ministerio del Poder Popular para el Trabajo y Seguridad

PRESUPUESTO: 2008

FUENTE DE FINANCIAMIENTO: 7 Otros

				MONTOS EN BOLÍVARES FUERTES								
DETALLE DEL GASTO				LEY	(+/-) MODIFICACIONES	GASTO ACORDADO	APARTADO (POR MODIFICACIONES Y/O DISTRIBUCION)	ACUMULADO COMPROMISOS	ACUMULADO CAUSADO	ACUMULADO PAGOS	ACUMULADO ANTECIP.	DISPONIBLE
PA	GE	ES	SE									
407	00	00	00	1,067,884,164.00	0.00	1,067,884,164.00	0.00	0.00	0.00	0.00	0.00	1,067,884,164.00
TOTAL Ss.F.:				1,067,884,164.00	0.00	1,067,884,164.00	0.00	0.00	0.00	0.00	0.00	1,067,884,164.00
Total Ss.F. por Organismo												
				9,802,795,700.00	0.00	9,802,795,700.00	0.00	823,610,730.36	811,870,582.87	800,802,773.27	0.00	8,979,184,969.64

REPÚBLICA BOLIVARIANA DE VENEZUELA
MINISTERIO DEL PODER POPULAR PARA ECONOMÍA Y FINANZAS
SIGECOF

PAGINA: 1 / 2
FECHA: 04/02/2009
HORA: 12:16:28 PM

Ejecución por Organismo y Fuente Consolidado a Nivel de Partidas
Desde 01/03/2008 Al 31/03/2008

ORGANISMO: 13 Ministerio del Poder Popular para el Trabajo y Seguridad
PRESUPUESTO: 2008
FUENTE DE FINANCIAMIENTO: 1 Ingresos Ordinarios

OBJETO DEL GASTO				MONTOS EN BOLIVARES FUERTES									
				LEY	(*) MODIFICACIONES	GASTO ACREDITADO	APARTADO (POR MODIFICACIONES Y/O DISTRIBUCION)	ACUMULADO COMPROMISOS	ACUMULADO CAUSADO	ACUMULADO PAGOS	ACUMULADO ANTICIPO	DISPONIBLE	
PA	GE	ES	SE										
403	00	00	00	224,031,516.00	0.00	224,031,516.00	0.00	27,771,276.80	9,656,836.54	20,708,386.56	0.00	136,260,237.20	
402	00	00	00	20,100,430.00	-42,603.00	20,057,827.00	0.00	504,559.72	455,851.43	354,476.46	0.00	19,555,267.29	
403	00	00	00	79,135,845.00	42,603.00	79,176,448.00	0.00	961,109.02	743,349.40	664,023.34	0.00	78,195,338.99	
404	00	00	00	21,560,714.00	0.00	21,560,714.00	0.00	1,615,646.63	99,154.09	102,386.06	0.00	19,745,065.33	
407	00	00	00	8,389,171,111.00	0.00	8,389,171,111.00	0.00	790,831,565.26	791,718,168.75	792,438,692.42	0.00	7,598,239,541.74	
413	00	00	00	913,920.00	0.00	913,920.00	0.00	39,154.00	39,154.00	39,154.00	0.00	874,766.00	
TOTAL Gr.P :				8,734,911,536.00	0.00	8,734,911,536.00	0.00	822,043,315.45	802,714,494.21	814,327,122.88	0.00	7,912,868,220.55	

REPÚBLICA BOLIVARIANA DE VENEZUELA
MINISTERIO DEL PODER POPULAR PARA ECONOMÍA Y FINANZAS
SIGECOF

PÁGINA: 2 / 2
FECHA: 04/02/2009
HORA: 12:16:28 PM

Ejecución por Organismo y Fuente Consolidado a Nivel de Partidas
Desde 01/03/2008 Al 31/03/2008

ORGANISMO: 13 Ministerio del Poder Popular para el Trabajo y Seguridad

PRESUPUESTO: 2008

FUENTE DE FINANCIAMIENTO: 7 Otros

GRUPO DEL GASTO				MONTOS EN BOLÍVARES FUERTES								
				LEY	(v) MODIFICACIONES	GASTO ACORDADO	ADAPTADO (POR MODIFICACIONES Y/O DISTRIBUCIÓN)	ACUMULADO COMPROMISOS	ACUMULADO CAUSADO	ACUMULADO PAGOS	ACUMULADO ANTICIPO	DISPONIBLE
PA	GE	ES	SE									
405	00	00	00	1,067,884,164.00	0.00	1,067,884,164.00	0.00	0.00	0.00	0.00	0.00	1,067,884,164.00
TOTAL Re.P.				1,067,884,164.00	0.00	1,067,884,164.00	0.00	0.00	0.00	0.00	0.00	1,067,884,164.00
Total Re.P. por Organismo												
				9,802,795,700.00	0.00	9,802,795,700.00	0.00	822,643,315.43	802,714,494.23	814,327,122.88	0.00	8,980,752,584.59

REPÚBLICA BOLIVARIANA DE VENEZUELA
MINISTERIO DEL PODER POPULAR PARA ECONOMÍA Y FINANZAS
SIGECOF

PAGINA: 1 / 2

FECHA: 04/02/2009

HORA: 12:17:11 PM

Ejecución por Organismo y Fuente Consolidado a Nivel de Partidas

Desde 01/04/2008 Al 30/04/2008

ORGANISMO: 13 Ministerio del Poder Popular para el Trabajo y Seguridad

PRESUPUESTO: 2008

FUENTE DE FINANCIAMIENTO: 1 Ingresos Ordinarios

				MONTOS EN BOLIVARES FUERTES								
OBJETO DEL GASTO				LEY	(M) MODIFICACIONES	GASTO ACORDADO	APARTADO (POR MODIFICACIONES Y/O DISTRIBUCION)	ACUMULADO COMPROMISOS	ACUMULADO CAUSADO	ACUMULADO PAGOS	ACUMULADO ANTECIP.	DISPONIBLE
PA	GE	ES	SE									
401	00	00	00	224,031,516.00	-101,535.00	223,829,981.00	0.00	42,325,267.87	13,632,199.25	11,686,753.61	0.00	181,604,713.33
402	00	00	00	20,100,430.00	-66,337.88	20,034,092.12	0.00	494,799.73	493,512.05	502,175.25	0.00	19,539,282.33
403	00	00	00	79,133,845.00	66,337.88	79,200,182.88	0.00	2,833,871.50	1,381,739.79	889,007.16	0.00	76,366,311.30
404	00	00	00	21,560,714.00	0.00	21,560,714.00	0.00	915,657.57	86,301.80	84,139.80	0.00	20,645,056.43
405	00	00	00	8,389,171,111.00	101,535.00	8,389,272,646.00	0.00	787,397,145.74	788,104,960.97	788,097,613.26	0.00	7,601,875,500.21
411	00	00	00	913,920.00	0.00	913,920.00	0.00	66,832.66	66,832.66	8,504.18	0.00	847,087.34
TOTAL Ha.F.:				8,734,911,536.00	0.00	8,734,911,536.00	0.00	834,033,575.06	803,767,346.52	801,268,173.26	0.00	7,900,877,860.94

REPÚBLICA BOLIVARIANA DE VENEZUELA
MINISTERIO DEL PODER POPULAR PARA ECONOMÍA Y FINANZAS
SIGECOF

PAGINA: 2 / 2

FECHA: 04/02/2009

HORA: 12:17:11 PM

Ejecución por Organismo y Fuente Consolidado a Nivel de Partidas

Desde 01/04/2008 Al 30/04/2008

ORGANISMO: 13 Ministerio del Poder Popular para el Trabajo y Seguridad

PRESUPUESTO: 2008

FUENTE DE FINANCIAMIENTO: 7 Otros

SUBJETO DEL GASTO				MONTOS EN BOLÍVARES FUERTES								
				LEY	(N) MODIFICACIONES	GASTO ACORDADO	APARTADO (POR MODIFICACIONES Y/O DISTRIBUCIÓN)	ACUMULADO COMPROMISOS	ACUMULADO CAUSADO	ACUMULADO PAGOS	ACUMULADO ANTECIP.	DISPONIBLE
PA	GE	ES	SE									
407	00	00	00	1,067,884,164.00	0.00	1,067,884,164.00	0.00	0.00	0.00	0.00	0.00	1,067,884,164.00
TOTAL S.F. :				1,067,884,164.00	0.00	1,067,884,164.00	0.00	0.00	0.00	0.00	0.00	1,067,884,164.00

Total S.F. por Organismo

9,802,795,700.00	0.00	9,802,795,700.00	0.00	834,033,575.00	803,767,348.52	801,268,173.20	0.00	8,968,762,124.94
------------------	------	------------------	------	----------------	----------------	----------------	------	------------------

REPÚBLICA BOLIVARIANA DE VENEZUELA
MINISTERIO DEL PODER POPULAR PARA ECONOMÍA Y FINANZAS
SIGECOF

PAGINA: 1 / 2
FECHA: 04/02/2009
HORA: 12:18:23 PM

Ejecución por Organismo y Fuente Consolidado a Nivel de Partidas
Desde 01/05/2008 Al 31/05/2008

ORGANISMO: 13 Ministerio del Poder Popular para el Trabajo y Seguridad
PRESUPUESTO: 2008
FUENTE DE FINANCIAMIENTO: 1 Ingresos Ordinarios

OBJETO DEL GASTO				MONTOS EN BOLIVARES FUERTES								
LEY				(+/-) MODIFICACIONES	GASTO ACORDADO	APARTADO (POR MODIFICACIONES Y/O DISTRIBUCION)	ACUMULADO COMPROMISOS	ACUMULADO CAUSADO	ACUMULADO PAGOS	ACUMULADO ANTERIO	DISPONIBLE	
PA	GE	ES	SE									
402	00	00	00	224,031,516.00	-101,535.00	223,929,981.00	0.00	5,221,651.50	11,846,401.53	12,799,472.43	0.00	218,708,529.50
402	00	00	00	20,100,430.00	-112,510.88	19,987,919.12	0.00	1,122,586.86	446,203.45	436,111.04	0.00	18,865,332.26
403	00	00	00	79,133,845.00	112,510.88	79,246,355.88	0.00	2,805,105.44	824,754.68	1,243,159.23	0.00	76,341,250.43
404	00	00	00	21,560,714.00	0.00	21,560,714.00	0.00	6,340.00	26,142.00	30,324.00	0.00	21,554,374.00
405	00	00	00	8,389,171,111.00	101,535.00	8,389,272,646.00	0.00	1,215,946,255.29	1,216,682,466.44	1,216,682,466.44	0.00	7,173,326,390.71
411	00	00	00	913,920.00	0.00	913,920.00	0.00	62.00	62.00	57,485.56	0.00	913,857.94
TOTAL Su.F :				8,734,911,536.00	0.00	8,734,911,536.00	0.00	1,225,202,001.18	1,229,826,030.18	1,251,249,018.70	0.00	7,509,709,534.82

REPÚBLICA BOLIVARIANA DE VENEZUELA
MINISTERIO DEL PODER POPULAR PARA ECONOMÍA Y FINANZAS
SIGECOF

PAGINA: 2 / 2
FECHA: 04/02/2009
HORA: 12:18:23 PM

Ejecución por Organismo y Fuente Consolidado a Nivel de Partidas
Desde 01/05/2008 Al 31/05/2008

ORGANISMO: 13 Ministerio del Poder Popular para el Trabajo y Seguridad										
PRESUPUESTO: 2008										
FUENTE DE FINANCIAMIENTO: 7 Otros										
MONTOS EN BOLÍVARES FUERTES										
SUBJETO DEL GASTO				LEY	(Nº) MODIFICACIONES	GASTO ACORDADO	APARTADO (POR MODIFICACIONES Y/O DISTRIBUCIÓN)	ACUMULADO COMPROMISOS	ACUMULADO CAUSADO	ACUMULADO PAGOS
PA	GE	ES	SE							
407	00	00	00	1,067,884,164.00	0.00	1,067,884,164.00	0.00	0.00	0.00	0.00
TOTAL Sr.F :				1,067,884,164.00	0.00	1,067,884,164.00	0.00	0.00	0.00	0.00
Total Sr.F por Organismo										
				9,802,795,700.00	0.00	9,802,795,700.00	0.00	1,225,202,001.18	1,229,826,030.18	1,231,249,018.79
										0.00
										8,577,593,698.82

REPÚBLICA BOLIVARIANA DE VENEZUELA
MINISTERIO DEL PODER POPULAR PARA ECONOMÍA Y FINANZAS
SIGECOF

PAGINA: 1 / 1
FECHA: 19/02/2009
HORA: 10:20:20 AM

Ejecución por Organismo a Nivel de Partidas
Desde 01/01/2008 Al 07/07/2008

ORGANISMO: 13 Ministerio del Poder Popular para el Trabajo y Seguridad Social
PRESUPUESTO: 2008

MONTOS EN BOLÍVARES FUERTES									
SUBJETO DEL GASTO	LEY	(+/-) MODIFICACIONES	GASTO ACOORDADO	APARTADO (POR MODIFICACIONES Y/O DISTRIBUCION)	ACUMULADO COMPROMISOS	ACUMULADO CAUSADO	ACUMULADO PAGOS	ACUMULADO ANTERIOR	DISPONIBLE
PA CE ES SE									
481 00 01 00	224,121,516.00	-181,535.00	223,929,981.00	8.00	157,243,182.44	86,662,931.05	76,909,876.43	0.00	66,686,798.56
482 00 01 00	20,109,420.00	-38,510.88	20,061,909.12	8.00	2,167,519.23	2,486,914.57	2,312,499.45	0.00	16,694,389.79
483 00 01 00	79,123,845.00	38,510.88	79,172,355.88	8.00	11,613,942.33	7,813,253.68	7,469,998.63	0.00	67,558,413.55
484 00 01 00	21,568,714.00	0.00	21,568,714.00	8.00	2,939,217.72	284,342.12	278,321.42	0.00	18,621,496.18
485 00 01 00	9,457,855,275.00	181,535.00	9,457,158,810.00	8.00	5,484,068,521.71	5,392,867,458.26	5,392,126,118.64	0.00	4,053,080,288.19
411 00 01 00	912,920.00	0.00	912,920.00	8.00	196,860.62	196,860.62	196,368.62	0.00	717,159.38
TOTAL Bv.F	9,812,795,780.00	0.00	9,812,795,780.00	8.00	5,579,229,254.15	5,490,311,760.20	5,479,293,164.17	0.00	4,223,566,445.83
Total Bv.F por Organismo									
	9,812,795,780.00	0.00	9,812,795,780.00	8.00	5,579,229,254.15	5,490,311,760.20	5,479,293,164.17	0.00	4,223,566,445.83

REPÚBLICA BOLIVARIANA DE VENEZUELA
MINISTERIO DEL PODER POPULAR PARA ECONOMÍA Y FINANZAS
SIGECOF

PÁGINA: 2 / 2
FECHA: 04/02/2009
HORA: 12:19:06 PM

Ejecución por Organismo y Fuente Consolidado a Nivel de Partidas
Desde 01/06/2008 Al 30/06/2008

ORGANISMO: 13 Ministerio del Poder Popular para el Trabajo y Seguridad
PRESUPUESTO: 2008
FUENTE DE FINANCIAMIENTO: 7 Otros

					MONTOS EN BOLÍVARES FUERTES								
CONJUNTO DEL GASTO					LEY	(+/-) MODIFICACIONES	GASTO ACORDADO	APARTADO (POR MODIFICACIONES Y/O DISTRIBUCION)	ACUMULADO CONTRÓLADOS	ACUMULADO CAUSADO	ACUMULADO PAGOS	ACUMULADO ANTECIP.	DISPONIBLE
PA	GE	ES	SE										
407	00	00	00		1,067,884,164.00	0.00	1,067,884,164.00	0.00	0.00	0.00	0.00	0.00	1,067,884,164.00
TOTAL Pa.F.					1,067,884,164.00	0.00	1,067,884,164.00	0.00	0.00	0.00	0.00	0.00	1,067,884,164.00
Total Pa.F. por Organismo													
					9,802,795,700.00	0.00	9,802,795,700.00	0.00	980,875,007.13	988,645,361.44	988,575,090.28	0.00	8,841,920,692.63

REPÚBLICA BOLIVARIANA DE VENEZUELA
MINISTERIO DEL PODER POPULAR PARA ECONOMÍA Y FINANZAS
SIGECOF

PAGINA: 1 / 2

FECHA: 04/02/2009

HORA: 12:20:11 PM

Ejecución por Organismo y Fuente Consolidado a Nivel de Partidas

Desde 01/07/2008 Al 31/07/2008

ORGANISMO: 13 Ministerio del Poder Popular para el Trabajo y Seguridad

PRESUPUESTO: 2008

FUENTE DE FINANCIAMIENTO: 1 Ingresos Ordinarios

SUJETO DEL GASTO				MONTOS EN BOLÍVARES FUERTES								
				LEY	(+/-) MODIFICACIONES	GASTO ACORDADO	APARTADO (POR MODIFICACIONES Y/O DISTRIBUCION)	ACUMULADO COMPROMISOS	ACUMULADO CAUSADO	ACUMULADO PAGOS	ACUMULADO ANTICIPO	DISPONIBLE
PA	GE	ES	SE									
401	00	00	00	224,031,516.00	458,465.00	224,489,981.00	0.00	2,576,224.75	15,189,844.00	15,910,016.29	0.00	221,913,756.24
402	00	00	00	20,100,430.00	-88,028.00	20,012,402.00	0.00	782,672.94	603,607.86	619,258.46	0.00	19,229,729.02
403	00	00	00	79,135,845.00	28,028.00	79,161,873.00	0.00	925,174.62	1,143,918.20	1,541,892.55	0.00	78,236,698.39
404	00	00	00	21,560,714.00	0.00	21,560,714.00	0.00	62,161.30	65,166.30	64,206.30	0.00	21,496,512.70
405	00	00	00	8,389,171,111.00	-398,465.00	8,388,772,646.00	0.00	1,024,001,806.87	1,024,767,665.75	1,024,751,998.75	0.00	7,364,770,839.13
411	00	00	00	913,920.00	0.00	913,920.00	0.00	36,710.35	36,710.35	37,210.35	0.00	877,209.65
TOTAL Su.F.:				8,734,911,536.00	0.00	8,734,911,536.00	0.00	1,628,384,750.89	1,041,807,112.46	1,042,924,582.72	0.00	7,706,526,785.11

REPÚBLICA BOLIVARIANA DE VENEZUELA
MINISTERIO DEL PODER POPULAR PARA ECONOMÍA Y FINANZAS
SIGECOF

PÁGINA: 2 / 2
FECHA: 04/02/2009
HORA: 12:20:11 PM

Ejecución por Organismo y Fuente Consolidado a Nivel de Partidas

Desde 01/07/2008 Al 31/07/2008

ORGANISMO: 13 Ministerio del Poder Popular para el Trabajo y Seguridad

PRESUPUESTO: 2008

FUENTE DE FINANCIAMIENTO: 7 Otros

MONTOS EN BOLÍVARES FUERTES									
OBJETO DEL GASTO	LEY	(43) MODIFICACIONES	GASTO ACORDADO	APARTADO (POR MODIFICACIONES Y/O DISTRIBUCIÓN)	ACUMULADO COMPROMISOS	ACUMULADO CAUSADO	ACUMULADO PAGOS	ACUMULADO ANTERIO	DISPONIBLE
PA GE ES SE									
407 00 00 00	1,067,884,164.00	0.00	1,067,884,164.00	0.00	0.00	0.00	0.00	0.00	1,067,884,164.00
TOTAL Bn.F	1,067,884,164.00	0.00	1,067,884,164.00	0.00	0.00	0.00	0.00	0.00	1,067,884,164.00
Total Bn.F por Organismo									
	9,802,795,700.00	0.00	9,802,795,700.00	0.00	1,028,584,750.89	1,041,607,112.40	1,042,924,582.72	0.00	8,774,410,949.11

REPÚBLICA BOLIVARIANA DE VENEZUELA
MINISTERIO DEL PODER POPULAR PARA ECONOMÍA Y FINANZAS
SIGECOF

PAGINA: 1 / 2
FECHA: 04/02/2009
HORA: 01:34:48 PM

Ejecución por Organismo y Fuente Consolidado a Nivel de Partidas
Desde 01/08/2008 Al 31/08/2008

ORGANISMO: 13 Ministerio del Poder Popular para el Trabajo y Seguridad Social

PRESUPUESTO: 2008

FUENTE DE FINANCIAMIENTO: 1 Ingresos Ordinarios

MONTOS EN BOLÍVARES FUERTES												
OBJETO DE GASTO				LEY	(+) MODIFICACIONES	GASTO ACORDADO	APARTADO (POR MODIFICACIONES Y/O DISTRIBUCIÓN)	ACUMULADO COMPROMISOS	ACUMULADO CAUSADO	ACUMULADO PAGOS	ACUMULADO ANTERIO	DISPONIBLE
PA	GE	ES	SE									
401	00	00	00	224,031,516.00	458,465.00	224,489,981.00	0.00	27,372,620.16	23,625,397.16	23,669,381.62	0.00	197,117,360.81
402	00	00	00	20,100,430.00	-180,685.97	19,919,744.03	0.00	746,785.96	946,478.24	927,863.52	0.00	19,172,818.04
403	00	00	00	79,135,843.00	-1,787,647.03	77,348,195.97	0.00	2,314,125.14	2,812,550.36	2,774,968.74	0.00	75,032,072.79
404	00	00	00	21,560,714.00	0.00	21,560,714.00	0.00	31,039.86	10,311.30	10,591.30	0.00	21,529,874.14
405	00	00	00	8,388,171,111.00	1,508,668.00	8,390,880,879.00	0.00	1,035,895,696.64	1,035,499,152.15	1,035,497,588.31	0.00	7,356,685,282.31
411	00	00	00	913,920.00	0.00	913,920.00	0.00	0.00	0.00	0.00	0.00	913,920.00
TOTAL Ss.F.:				8,734,911,536.00	0.00	8,734,911,536.00	0.00	1,064,460,267.92	1,062,895,887.23	1,062,880,333.26	0.00	7,670,451,268.09

REPÚBLICA BOLIVARIANA DE VENEZUELA
MINISTERIO DEL PODER POPULAR PARA ECONOMÍA Y FINANZAS
SIGECOF

PAGINA: 2 / 2
FECHA: 04/02/2009
HORA: 01:34:48 PM

Ejecución por Organismo y Fuente Consolidado a Nivel de Partidas
Desde 01/08/2008 Al 31/08/2008

ORGANISMO: 13 Ministerio del Poder Popular para el Trabajo y Seguridad

PRESUPUESTO: 2008

FUENTE DE FINANCIAMIENTO: 7 Otros

				MONTOS EN BOLIVARES FUERTES								
OBJETO DEL GASTO				LEY	(+/-) MODIFICACIONES	GASTO ACORDADO	APARTADO (POR MODIFICACIONES Y/O DISTRIBUCION)	ACUMULADO COMPROMISOS	ACUMULADO CAUSADO	ACUMULADO PAGOS	ACUMULADO ANTERIO	DISPONIBLE
PA	GE	ES	SE									
407	00	00	00	1,067,884,164.00	1,262,819,147.00	2,350,803,311.00	0.00	378,863,044.00	378,963,044.00	378,863,044.00	0.00	1,871,840,267.00
TOTAL Bn.F:				1,067,884,164.00	1,262,819,147.00	2,350,803,311.00	0.00	378,863,044.00	378,963,044.00	378,863,044.00	0.00	1,871,840,267.00
Total Bn.F por Organismo												
				8,802,795,700.00	1,262,819,147.00	11,085,714,847.00	0.00	1,443,423,311.91	1,441,856,931.21	1,441,843,377.28	0.00	9,642,291,535.09

REPÚBLICA BOLIVARIANA DE VENEZUELA
MINISTERIO DEL PODER POPULAR PARA ECONOMÍA Y FINANZAS
SIGECOF

PAGINA: 1 / 2
FECHA: 04/02/2009
HORA: 01:35:55 PM

Ejecución por Organismo y Fuente Consolidado a Nivel de Partidas
Desde 01/09/2008 Al 30/09/2008

ORGANISMO: 13 Ministerio del Poder Popular para el Trabajo y Seguridad
PRESUPUESTO: 2008
FUENTE DE FINANCIAMIENTO: 1 Ingresos Ordinarios

OBJETO DEL GASTO				MONTOS EN BOLÍVARES FUERTES								
				LEY	(N) MODIFICACIONES	GASTO ACORDADO	APORTADO (POR MODIFICACIONES Y/O DISTRIBUCION)	ACUMULADO COMPROMISOS	ACUMULADO CAUSADO	ACUMULADO PAGOS	ACUMULADO ANTICIPO	DISPONIBLE
PA	GE	ES	SE									
402	00	00	00	224,031,516.00	456,465.00	224,489,981.00	0.00	-10,017,436.52	15,791,035.55	15,524,919.76	0.00	234,507,419.52
402	00	00	00	20,100,430.00	-599,687.42	19,500,742.58	0.00	662,971.73	946,065.60	904,805.36	0.00	16,617,770.67
403	00	00	00	79,133,845.00	-1,368,645.56	77,765,199.42	0.00	2,924,098.56	3,287,624.56	3,224,603.92	0.00	74,541,101.06
404	00	00	00	21,560,714.00	0.00	21,560,714.00	0.00	346,312.32	173,588.66	174,068.66	0.00	21,214,401.66
407	00	00	00	6,389,171,111.00	1,509,868.00	6,390,680,979.00	0.00	646,903,909.00	646,336,426.12	646,349,180.98	0.00	7,743,771,070.00
411	00	00	00	913,920.00	0.00	913,920.00	0.00	16,987.96	16,987.96	16,937.96	0.00	894,932.02
TOTAL BR.F :				6,734,911,536.00	0.00	6,734,911,536.00	0.00	640,664,640.85	668,555,548.49	668,196,416.69	0.00	6,094,046,695.15

REPÚBLICA BOLIVARIANA DE VENEZUELA
MINISTERIO DEL PODER POPULAR PARA ECONOMÍA Y FINANZAS
SIGECOF

PÁGINA: 2 / 2

FECHA: 04/02/2009

HORA: 01:35:55 PM

Ejecución por Organismo y Fuente Consolidado a Nivel de Partidas

Desde 01/09/2008 Al 30/09/2008

ORGANISMO: 13 Ministerio del Poder Popular para el Trabajo y Seguridad

PRESUPUESTO: 2008

FUENTE DE FINANCIAMIENTO: 7 Otros

CÓDIGO DEL GASTO				MONTOS EN BOLÍVARES FUERTES								
				LEY	(N°) MODIFICACIONES	GASTO ACORDADO	APORTADO (POR MODIFICACIONES Y/O DISTRIBUCIÓN)	ACUMULADO COMPROMISOS	ACUMULADO CAUSADO	ACUMULADO PAGOS	ACUMULADO ANTICIPO	DISPONIBLE
PA	GE	ES	SE									
407	00	00	00	1,067,864,164.00	1,282,919,147.00	2,350,803,311.00	0.00	391,215,823.36	391,215,823.36	391,215,823.36	0.00	1,959,587,487.62
TOTAL B.B.P.:				1,067,864,164.00	1,282,919,147.00	2,350,803,311.00	0.00	391,215,823.36	391,215,823.36	391,215,823.36	0.00	1,959,587,487.62
Total B.B.P. por Organismo												
				9,802,795,700.00	1,282,919,147.00	11,085,714,847.00	0.00	1,032,080,864.23	1,059,771,371.87	1,059,412,240.07	0.00	10,053,634,182.77

REPÚBLICA BOLIVARIANA DE VENEZUELA
MINISTERIO DEL PODER POPULAR PARA ECONOMÍA Y FINANZAS
SIGECOF

PAGINA: 1 / 2

FECHA: 04/02/2009

HORA: 01:38:09 PM

Ejecución por Organismo y Fuente Consolidado a Nivel de Partidas

Desde 01/10/2008 Al 31/10/2008

ORGANISMO: 13 Ministerio del Poder Popular para el Trabajo y Seguridad

PRESUPUESTO: 2008

FUENTE DE FINANCIAMIENTO: 1 Ingresos Ordinarios

OBJETO DEL GASTO				MONTOS EN BOLÍVARES FUERTES								
PA	GE	ES	SE	LEY	(41) MODIFICACIONES	GASTO ACORDADO	APARTADO (POR MODIFICACIONES Y/O DISTRIBUCIÓN)	ACUMULADO COMPROMISOS	ACUMULADO CAUSADO	ACUMULADO PAGOS	ACUMULADO ANTICIPO	DISPONIBLE
402	00	00	00	224,031,516.00	17,958,465.00	242,989,981.00	0.00	27,288,623.33	15,955,491.15	16,147,652.54	0.00	214,701,357.67
402	00	00	00	20,100,430.00	-1,049,567.19	19,050,862.81	0.00	721,593.66	777,614.53	751,713.12	0.00	16,329,269.15
403	00	00	00	79,135,845.00	-918,765.81	78,215,079.19	0.00	3,917,168.14	2,876,556.71	2,846,478.63	0.00	74,297,511.00
404	00	00	00	21,560,714.00	0.00	21,560,714.00	0.00	48,233.00	32,109.16	32,008.10	0.00	21,512,481.00
407	00	00	00	6,389,171,111.00	1,982,395,232.74	10,371,566,343.74	0.00	62,011,090.24	60,602,990.79	60,613,166.79	0.00	10,309,555,253.48
412	00	00	00	913,920.00	0.00	913,920.00	0.00	35,469.03	35,469.03	35,619.03	0.00	878,450.97
TOTAL Sum.F :				6,734,911,536.00	1,998,385,364.74	10,733,296,900.74	0.00	94,022,177.47	80,262,231.37	80,426,636.46	0.00	10,639,274,723.27

REPÚBLICA BOLIVARIANA DE VENEZUELA
MINISTERIO DEL PODER POPULAR PARA ECONOMÍA Y FINANZAS
SIGECOF

PAGINA: 2 / 2

FECHA: 04/02/2009

HORA: 01:38:09 PM

Ejecución por Organismo y Fuente Consolidado a Nivel de Partidas
Desde 01/10/2008 Al 31/10/2008

ORGANISMO: 13 Ministerio del Poder Popular para el Trabajo y Seguridad

PRESUPUESTO: 2008

FUENTE DE FINANCIAMIENTO: 7 Otros

					MONTOS EN BOLIVARES FUERTES								
OBJETO DEL GASTO					LEY	(V) MODIFICACIONES	GASTO ACORDADO	APORTADO (POR MODIFICACIONES Y/O DISTRIBUCION)	ACUMULADO COMPROBOS	ACUMULADO CAUSADO	ACUMULADO PAGOS	ACUMULADO ANTICIPO	DISPONIBLE
PA	GE	ES	SE										
405	00	00	00		1,067,864,164.00	1,398,832,580.00	2,466,776,744.00	0.00	997,518,606.44	997,518,606.44	997,518,606.44	0.00	1,469,258,137.64
TOTAL H.F.:					1,067,864,164.00	1,398,832,580.00	2,466,776,744.00	0.00	997,518,606.44	997,518,606.44	997,518,606.44	0.00	1,469,258,137.64
Total H.F. por Organismo													
					9,802,795,700.00	3,397,277,944.82	13,200,073,644.82	0.00	1,091,540,783.91	1,077,780,837.82	1,077,945,244.90	0.00	12,108,532,860.11

REPÚBLICA BOLIVARIANA DE VENEZUELA
MINISTERIO DEL PODER POPULAR PARA ECONOMÍA Y FINANZAS
SIGECOF

PÁGINA: 2 / 2

FECHA: 04/02/2009

HORA: 01:40:27 PM

Ejecución por Organismo y Fuente Consolidado a Nivel de Partidas
Desde 01/11/2008 Al 30/11/2008

ORGANISMO: 13 Ministerio del Poder Popular para el Trabajo y Seguridad

PRESUPUESTO: 2008

FUENTE DE FINANCIAMIENTO: 7 Otros

SUJETO DEL GASTO				MONTOS EN BOLIVARES FUERTES								
				LEY	(M) MODIFICACIONES	GASTO ACORDADO	APARTADO (POR MODIFICACIONES Y/O DISTRIBUCION)	ACUMULADO COMPROMISOS	ACUMULADO CAUSADO	ACUMULADO PAGOS	ACUMULADO ANTERIOR	DISPONIBLE
PA	GE	ES	SE									
400	00	00	00	1,087,884,164.00	1,524,070,980.00	2,511,954,744.00	0.00	699,079,270.20	699,079,270.20	699,079,270.20	0.00	1,812,875,473.82
TOTAL M.P.				1,087,884,164.00	1,524,070,980.00	2,511,954,744.00	0.00	699,079,270.20	699,079,270.20	699,079,270.20	0.00	1,812,875,473.82
Total M.P. por Organismo												
				9,892,795,700.00	3,522,415,944.82	13,325,251,644.82	0.00	2,419,660,609.73	2,412,982,643.78	2,410,355,858.54	0.00	10,905,591,055.07

REPÚBLICA BOLIVARIANA DE VENEZUELA
MINISTERIO DEL PODER POPULAR PARA ECONOMÍA Y FINANZAS
SIGECOF

PAGINA: 1 / 2

FECHA: 04/02/2009

HORA: 01:42:17 PM

Ejecución por Organismo y Fuente Consolidado a Nivel de Partidas

Desde 01/12/2008 Al 31/12/2008

ORGANISMO: 13 Ministerio del Poder Popular para el Trabajo y Seguridad Social

PRESUPUESTO: 2008

FUENTE DE FINANCIAMIENTO: 1 Ingresos Ordinarios

				MONTOS EN BOLIVARES FUERTES								
OBJETO DEL GASTO				LEY	(C) MODIFICACIONES	GASTO ACORDADO	APARTADO (POR MODIFICACIONES Y/O DISTRIBUCION)	ACUMULADO COMPROMISOS	ACUMULADO CAUSADO	ACUMULADO PAGOS	ACUMULADO ANTECIP.	DISPONIBLE
PA	GE	ES	SE									
402	00	00	00	224,031,516.00	56,941,753.72	280,973,269.72	0.00	44,060,052.27	105,632,738.34	105,760,986.47	0.00	236,913,237.43
402	00	00	00	20,100,430.00	-6,539,646.43	13,560,783.57	0.00	2,357,199.42	2,716,539.03	2,774,009.66	0.00	11,403,564.16
403	00	00	00	79,135,845.00	-33,917,013.83	45,218,831.17	0.00	10,368,005.63	14,284,180.83	14,553,738.06	0.00	34,650,827.68
404	00	00	00	21,560,714.00	-9,484,050.53	12,066,663.47	0.00	42,280.44	2,712,517.78	2,712,917.78	0.00	12,025,383.03
405	00	00	00	8,389,171,111.00	3,636,881,440.64	12,226,052,551.64	0.00	2,411,491,243.42	2,619,959,438.06	2,419,358,167.23	0.00	9,814,561,308.22
411	00	00	00	913,920.00	0.00	913,920.00	0.00	101,468.57	101,468.57	101,426.15	0.00	812,451.43
TOTAL Sin P:				8,734,911,536.00	3,644,072,465.72	12,578,984,021.72	0.00	2,468,417,229.74	2,745,406,682.63	2,545,261,245.40	0.00	10,130,566,791.87

REPÚBLICA BOLIVARIANA DE VENEZUELA
MINISTERIO DEL PODER POPULAR PARA ECONOMÍA Y FINANZAS
SIGECOF

PAGINA: 2 / 2

FECHA: 04/02/2009

HORA: 01:42:17 PM

Ejecución por Organismo y Fuente Consolidado a Nivel de Partidas
Desde 01/12/2008 Al 31/12/2008

ORGANISMO: 13 Ministerio del Poder Popular para el Trabajo y Seguridad									
PRESUPUESTO: 2008									
FUENTE DE FINANCIAMIENTO: 7 Otros									
MONTOS EN BOLÍVARES FUERTES									
OBJETO DEL GASTO	LEY	(*) MODIFICACIONES	GASTO ACORDADO	APARTADO (POR MODIFICACIONES Y/O DISTRIBUCIÓN)	ACUMULADO COMPROBOS	ACUMULADO CAUSADO	ACUMULADO PAGOS	ACUMULADO ANTECIP.	DISPONIBLE
407 00 00 00	1,067,884,164.00	1,524,070,580.00	2,591,954,744.00	0.00	125,178,000.00	125,178,000.00	125,178,000.00	0.00	2,466,776,744.00
TOTAL M.F.	1,067,884,164.00	1,524,070,580.00	2,591,954,744.00	0.00	125,178,000.00	125,178,000.00	125,178,000.00	0.00	2,466,776,744.00
Total M.F. por Organismo									
	8,801,795,700.00	5,368,143,065.79	15,170,138,765.79	0.00	2,593,595,229.74	2,870,584,682.63	2,870,439,245.40	0.00	12,577,343,536.03

REPÚBLICA BOLIVARIANA DE VENEZUELA
MINISTERIO DEL PODER POPULAR PARA ECONOMÍA Y FINANZAS
SIGECOF

Ejecución por Organismo Consolidado a Nivel de Partidas y Sub Partidas
Desde 01/01/2008 Al 31/12/2008

PAGINA: 1 / 8

FECHA: 04/02/2009

HORA: 11:42:10 AM

PRESUPUESTO: 2008

ORGANISMO: 13 Ministerio del Poder Popular para el Trabajo y Seguridad

MONTOS EN BOLÍVARES FUERTES									
OBJETO DEL GASTO	LEY	(+/-) MODIFICACIONES	GASTO ACORDADO	APARTADO (POR MODIFICACIONES Y/O DISTRIBUCION)	ACUMULADO COMPROMISOS	ACUMULADO CAUSADO	ACUMULADO PAGOS	ACUMULADO ANTICIPO	DISPONIBLE
401 000000	224,031,116.00	56,941,153.72	280,972,269.72	0.00	273,546,514.73	251,643,393.57	271,501,503.18	0.00	7,426,754.99
401 01 0000	68,359,739.00	13,489,897.01	81,849,636.01	0.00	80,795,076.34	80,795,076.34	80,795,076.34	0.00	1,054,559.67
401 01 01 00	40,305,484.00	-13,957,907.51	26,347,576.49	0.00	25,961,861.49	25,961,861.49	25,961,861.49	0.00	385,715.00
401 01 09 00	0.00	10,000.00	10,000.00	0.00	0.00	0.00	0.00	0.00	10,000.00
401 01 10 00	4,071,704.00	4,337,035.18	8,388,739.18	0.00	8,388,739.18	8,388,739.18	8,388,739.18	0.00	0.00
401 01 12 00	221,524.00	-40,240.00	181,084.00	0.00	0.00	0.00	0.00	0.00	181,084.00
401 01 13 00	602,080.00	0.00	602,080.00	0.00	124,519.33	124,519.33	124,519.33	0.00	477,560.67
401 01 18 00	23,159,147.00	22,759,006.76	45,898,153.76	0.00	45,898,153.76	45,898,153.76	45,898,153.76	0.00	0.00
401 01 19 00	0.00	82,000.00	82,000.00	0.00	82,000.00	82,000.00	82,000.00	0.00	0.00
401 01 99 00	0.00	339,803.00	339,803.00	0.00	339,803.00	339,803.00	339,803.00	0.00	0.00
401 02 0000	8,451,867.00	-2,992,309.53	5,459,557.47	0.00	4,878,570.36	4,878,570.36	4,878,570.36	0.00	580,987.11
401 02 01 00	6,801,280.00	-2,992,309.53	3,808,970.47	0.00	3,808,970.47	3,808,970.47	3,808,970.47	0.00	0.00
401 02 03 00	1,650,587.00	0.00	1,650,587.00	0.00	1,069,599.89	1,069,599.89	1,069,599.89	0.00	580,987.11
401 03 0000	10,011,165.00	15,405,293.00	25,416,458.00	0.00	24,405,666.68	24,405,666.68	24,405,666.68	0.00	1,010,791.32
401 03 01 00	2,336,681.00	-1,821,726.00	514,955.00	0.00	20,775.00	20,775.00	20,775.00	0.00	494,184.00
401 03 02 00	271,668.00	-100,872.00	170,796.00	0.00	74,750.00	74,750.00	74,750.00	0.00	96,046.00
401 03 04 00	6,570.00	0.00	6,570.00	0.00	0.00	0.00	0.00	0.00	6,570.00
401 03 06 00	58,838.00	-25,018.00	33,820.00	0.00	26,720.99	26,720.99	26,720.99	0.00	7,099.01
401 03 08 00	2,205,308.00	-418,199.00	1,786,109.00	0.00	1,705,107.00	1,705,107.00	1,705,107.00	0.00	0.00
401 03 09 00	290,654.00	-205,000.00	85,654.00	0.00	0.00	0.00	0.00	0.00	85,654.00
401 03 10 00	1,598,405.00	0.00	1,598,405.00	0.00	1,365,827.59	1,365,827.59	1,365,827.59	0.00	232,577.41
401 03 17 00	0.00	192,612.00	192,612.00	0.00	192,612.00	192,612.00	192,612.00	0.00	0.00
401 03 19 00	1,187.00	-800.00	387.00	0.00	143.70	143.70	143.70	0.00	243.30
401 03 20 00	1,251.00	-800.00	451.00	0.00	0.00	0.00	0.00	0.00	451.00
401 03 21 00	15,154.00	53,701.00	68,855.00	0.00	14,058.24	14,058.24	14,058.24	0.00	54,796.76
401 03 22 00	0.00	30,823.00	30,823.00	0.00	2,828.18	2,828.18	2,828.18	0.00	27,994.82
401 03 97 00	3,086,200.00	12,398,208.00	15,484,408.00	0.00	15,484,406.00	15,484,406.00	15,484,406.00	0.00	0.00
401 03 98 00	141,272.00	5,377,168.00	5,518,440.00	0.00	5,518,440.00	5,518,440.00	5,518,440.00	0.00	0.00
401 04 0000	36,599,534.00	16,610,226.00	53,209,760.00	0.00	50,398,536.87	50,826,132.23	50,398,536.87	0.00	2,811,223.13
401 04 01 00	49,672.00	0.00	49,672.00	0.00	1,986.88	1,986.88	1,986.88	0.00	47,685.12
401 04 02 00	65,777.00	0.00	65,777.00	0.00	2,631.08	2,631.08	2,631.08	0.00	63,145.92
401 04 05 00	0.00	1,003.00	1,003.00	0.00	1,003.00	1,003.00	1,003.00	0.00	0.00
401 04 06 00	0.00	194,362.00	194,362.00	0.00	0.00	0.00	0.00	0.00	194,362.00
401 04 08 00	17,020,282.00	-5,618,039.00	11,402,243.00	0.00	9,084,255.03	8,188,981.24	9,084,255.03	0.00	2,317,961.77
401 04 14 00	493,613.00	-104,000.00	389,613.00	0.00	151,760.88	151,760.88	151,760.88	0.00	237,852.12
401 04 15 00	1,086,701.00	613,012.00	1,699,713.00	0.00	1,699,721.00	1,699,721.00	1,699,721.00	0.00	0.00
401 04 16 00	1,119.00	145,000.00	146,119.00	0.00	146,119.00	146,119.00	146,119.00	0.00	0.00
401 04 17 00	797,178.00	-200,000.00	597,178.00	0.00	597,178.00	597,178.00	597,178.00	0.00	0.00
401 04 18 00	2,748,080.00	1,558,641.00	4,306,721.00	0.00	4,306,721.00	4,306,721.00	4,306,721.00	0.00	0.00

8.1.000000_NAULI_000000_000000

REPÚBLICA BOLIVARIANA DE VENEZUELA
MINISTERIO DEL PODER POPULAR PARA ECONOMÍA Y FINANZAS
SIGECOF

Ejecución por Organismo Consolidado a Nivel de Partidas y Sub Partidas
Desde 01/01/2008 Al 31/12/2008

PAGINA: 2 / 8

FECHA: 04/02/2009

HORA: 11:42:10 AM

PRESUPUESTO: 2008									
ORGANISMO: 13 Ministerio del Poder Popular para el Trabajo y Seguridad									
MONTOS EN BOLÍVARES FUERTES									
OBJETO DEL GASTO	LEY	(%) MODIFICACIONES	GASTO ACORDADO	APARTADO (POR MODIFICACIONES Y/O DISTRIBUCION)	ACUMULADO COMPROMISOS	ACUMULADO CAUSADO	ACUMULADO PAGOS	ACUMULADO ANTICIPO	DISPONIBLE
401 04 26 00	10,337,082.00	1,640,000.00	11,977,082.00	0.00	11,977,082.00	10,521,154.17	11,977,082.00	0.00	0.00
401 04 27 00	0.00	201,248.00	201,248.00	0.00	201,248.00	201,248.00	201,248.00	0.00	0.00
401 04 96 00	4,600,012.00	10,626,215.00	14,626,227.00	0.00	14,607,737.00	4,122,737.00	14,607,737.00	0.00	16,496.00
401 04 97 00	0.00	4,353,663.00	4,353,663.00	0.00	4,353,663.00	599,750.00	4,353,663.00	0.00	11,700.00
401 04 98 00	0.00	3,267,421.00	3,267,421.00	0.00	3,267,421.00	284,931.00	3,267,421.00	0.00	0.00
401 05 0000	29,689,788.00	16,940,774.99	46,630,562.99	0.00	46,630,562.99	46,630,562.99	46,630,562.99	0.00	0.00
401 05 01 00	14,341,752.00	429,387.12	14,771,139.12	0.00	14,771,139.12	14,771,139.12	14,771,139.12	0.00	0.00
401 05 03 00	5,989,815.00	143,586.99	6,133,401.99	0.00	6,133,401.99	6,133,401.99	6,133,401.99	0.00	0.00
401 05 04 00	1,525,469.00	3,854,480.52	5,379,949.52	0.00	5,379,949.52	5,379,949.52	5,379,949.52	0.00	0.00
401 05 06 00	885,191.00	1,168,866.46	1,854,057.46	0.00	1,854,057.46	1,854,057.46	1,854,057.46	0.00	0.00
401 05 07 00	6,042,714.00	7,116,905.68	13,161,699.68	0.00	13,161,699.68	13,161,699.68	13,161,699.68	0.00	0.00
401 05 08 00	1,124,767.00	4,225,548.23	5,350,315.23	0.00	5,350,315.23	5,350,315.23	5,350,315.23	0.00	0.00
401 06 0000	13,574,279.00	-4,665,090.07	8,909,188.93	0.00	8,464,429.26	7,533,244.91	7,533,244.91	0.00	444,759.67
401 06 01 00	6,157,682.00	-3,644,702.88	4,313,179.12	0.00	4,150,950.00	3,743,704.54	3,807,779.54	0.00	162,229.12
401 06 03 00	1,592,831.00	-364,902.04	1,227,928.96	0.00	1,131,562.00	724,974.63	724,974.63	0.00	86,368.96
401 06 04 00	1,091,844.00	-561,431.12	1,130,412.88	0.00	1,081,576.00	986,890.55	1,035,211.33	0.00	44,858.88
401 06 05 00	1,262,930.00	-438,623.41	844,306.59	0.00	809,549.26	809,549.26	809,549.26	0.00	34,757.27
401 06 10 00	535,517.00	251,565.04	787,082.04	0.00	755,517.00	755,517.00	755,517.00	0.00	31,565.04
401 06 11 00	122,137.00	131,593.92	253,730.92	0.00	212,137.00	183,069.40	201,318.61	0.00	45,589.92
401 06 12 00	109,677.00	67,014.48	176,691.48	0.00	169,677.00	169,677.00	169,677.00	0.00	7,014.48
401 06 13 00	81,461.00	130,396.00	191,857.00	0.00	161,461.00	147,862.53	147,862.53	0.00	30,396.00
401 07 0000	39,483,663.00	-3,732,258.40	35,751,404.60	0.00	34,301,049.16	32,901,517.37	33,068,497.07	0.00	1,450,355.04
401 07 01 00	398,088.00	-82,000.00	316,088.00	0.00	315,072.00	315,072.00	315,072.00	0.00	1,016.00
401 07 02 00	903,120.00	-117,000.00	786,120.00	0.00	786,120.00	786,120.00	786,120.00	0.00	0.00
401 07 03 00	22,202.00	0.00	22,202.00	0.00	600.00	600.00	600.00	0.00	21,602.00
401 07 04 00	0.00	2,200.00	2,200.00	0.00	2,200.00	2,200.00	2,200.00	0.00	80.00
401 07 05 00	6,247.00	0.00	6,247.00	0.00	0.00	0.00	0.00	0.00	6,247.00
401 07 06 00	26,153.00	0.00	26,153.00	0.00	0.00	0.00	0.00	0.00	26,153.00
401 07 07 00	10,447,324.00	-7,066,878.70	3,380,445.30	0.00	3,171,153.56	1,965,069.43	1,965,069.43	0.00	189,291.74
401 07 08 00	8,880,680.00	1,116,530.28	10,037,210.28	0.00	10,037,210.28	10,037,210.28	10,037,210.28	0.00	0.00
401 07 09 00	242,753.00	0.00	242,753.00	0.00	242,751.00	242,751.00	242,751.00	0.00	0.00
401 07 10 00	247,454.00	-242,049.00	5,405.00	0.00	0.00	0.00	0.00	0.00	5,405.00
401 07 11 00	1,007,957.00	-300,000.00	707,957.00	0.00	614,622.56	614,622.56	614,622.56	0.00	93,334.44
401 07 12 00	1,100,527.00	-300,000.00	800,527.00	0.00	800,527.00	800,527.00	800,527.00	0.00	0.00
401 07 17 00	62,767.00	0.00	62,767.00	0.00	62,541.00	62,541.00	62,541.00	0.00	226.00
401 07 18 00	353,459.00	-20,000.00	333,459.00	0.00	333,459.00	333,459.00	333,459.00	0.00	0.00
401 07 19 00	21,336.00	0.00	21,336.00	0.00	100.00	100.00	100.00	0.00	21,236.00

B.I. C/002, PAPEL OFICINA, CHAPARRI, 2008/02/07

Desde 01/01/2008 Al 31/12/2008

ORGANISMO: 13 Ministerio del Poder Popular para el Trabajo y Seguridad

OBJETO DEL GASTO	MONEDAS EN BOLÍVARES FUERTES									
	LEY	(%) MODIFICACIONES	GASTO ACORDADO	APARTADO (POR MODIFICACIONES Y/O EX TUBULACION)	ACUMULADO COMPROMISOS	ACUMULADO CAUSADO	ACUMULADO PAGOS	ACUMULADO ANTICIPO	DISPONIBLE	
401 07 20 00	7,752.00	0.00	7,752.00	0.00	1,700.00	1,700.00	1,700.00	0.00	6,052.00	
401 07 21 00	3,387.00	0.00	3,387.00	0.00	0.00	0.00	0.00	0.00	3,387.00	
401 07 22 00	26,160.00	0.00	26,160.00	0.00	0.00	0.00	0.00	0.00	26,160.00	
401 07 23 00	1,667,571.00	51,979.84	1,119,150.84	0.00	606,856.02	576,143.41	606,856.02	0.00	112,694.82	
401 07 24 00	12,640,067.00	934,515.00	13,174,582.00	0.00	13,174,582.00	13,174,582.00	13,174,582.00	0.00	0.00	
401 07 25 00	473,768.00	0.00	473,768.00	0.00	473,757.74	473,757.74	473,757.74	0.00	19,748.24	
401 07 26 00	994,169.00	- 618,000.00	176,169.00	0.00	177,385.35	177,385.35	177,385.35	0.00	723.65	
401 07 27 00	58,154.00	0.00	58,154.00	0.00	56,764.17	56,764.17	56,764.17	0.00	2,389.83	
401 07 28 00	471,692.00	0.00	471,692.00	0.00	471,692.00	471,692.00	471,692.00	0.00	0.00	
401 07 33 00	0.00	3,086,364.20	3,086,364.20	0.00	2,571,755.86	2,406,620.43	2,545,287.50	0.00	514,608.34	
401 08 0000	16,511,464.00	6,625,416.72	22,836,882.72	0.00	22,862,605.67	22,862,605.67	22,862,605.67	0.00	74,279.05	
401 08 01 00	10,070,313.00	1,916,785.80	11,987,098.80	0.00	11,987,098.80	11,987,098.80	11,987,098.80	0.00	0.00	
401 08 02 00	1,434,352.00	1,431,676.04	2,666,028.04	0.00	2,666,028.04	2,666,028.04	2,666,028.04	0.00	0.00	
401 08 03 00	4,606,793.00	3,276,956.80	8,083,750.80	0.00	8,083,476.83	8,083,476.83	8,083,476.83	0.00	74,279.05	
401 08 0300	0.00	60,000.00	60,000.00	0.00	60,000.00	60,000.00	60,000.00	0.00	0.00	
401 08 01 00	0.00	60,000.00	60,000.00	0.00	60,000.00	60,000.00	60,000.00	0.00	0.00	
401 96 0000	1,165,326.00	- 800,000.00	365,326.00	0.00	365,326.00	365,326.00	365,326.00	0.00	0.00	
401 96 01 00	1,165,326.00	- 800,000.00	365,326.00	0.00	365,326.00	365,326.00	365,326.00	0.00	0.00	
401 97 0000	384,691.00	0.00	384,691.00	0.00	384,691.00	384,691.00	384,691.00	0.00	0.00	
401 97 01 00	384,691.00	0.00	384,691.00	0.00	384,691.00	384,691.00	384,691.00	0.00	0.00	
402 000000	20,100,430.00	- 6,339,646.43	13,760,783.57	0.00	9,036,769.00	8,076,275.19	8,008,769.50	0.00	4,723,994.57	
402 01 0000	3,306,693.00	138,239.85	3,444,932.85	0.00	2,693,524.60	2,545,847.36	2,626,164.09	0.00	751,414.23	
402 01 01 00	3,306,693.00	138,239.85	3,444,932.85	0.00	2,693,524.60	2,545,847.36	2,626,164.09	0.00	751,414.23	
402 02 0000	778,761.00	- 777,931.72	769.28	0.00	0.00	0.00	0.00	0.00	769.28	
402 02 01 00	16,752.00	-16,040.32	751.68	0.00	0.00	0.00	0.00	0.00	751.68	
402 02 03 00	759,909.00	- 759,891.40	17.60	0.00	0.00	0.00	0.00	0.00	17.60	
402 03 0000	1,125,753.00	- 780,835.73	344,917.27	0.00	226,196.43	226,196.43	226,196.43	0.00	117,920.84	
402 03 01 00	166,607.00	- 162,694.36	64,512.64	0.00	19,683.88	19,683.88	19,683.88	0.00	44,826.76	
402 03 02 00	959,146.00	- 670,741.57	280,404.43	0.00	207,312.55	207,312.55	207,312.55	0.00	75,092.88	
402 04 0000	130,680.00	6,683.96	137,363.96	0.00	112,624.56	112,624.56	112,624.56	0.00	24,739.40	
402 04 03 00	97,680.00	39,683.19	137,363.19	0.00	112,624.56	112,624.56	112,624.56	0.00	24,739.40	
402 04 99 00	35,000.00	-33,000.00	0.00	0.00	0.00	0.00	0.00	0.00	0.00	
402 05 0000	5,556,268.00	- 2,362,500.88	2,993,767.12	0.00	1,723,614.20	1,717,590.45	1,687,653.11	0.00	1,270,080.12	
402 05 01 00	554,657.00	- 152,809.36	401,847.64	0.00	198,475.94	198,475.94	198,475.85	0.00	203,371.70	
402 05 02 00	381,233.00	- 241,930.85	139,302.15	0.00	65,027.15	65,027.15	65,134.61	0.00	74,275.00	
402 05 03 00	4,153,944.00	-1,814,164.74	2,339,779.26	0.00	1,399,935.40	1,304,210.13	1,381,348.94	0.00	939,643.86	
402 05 04 00	61,133.00	7,714.35	68,847.35	0.00	54,399.58	54,101.10	54,399.58	0.00	14,487.77	

E.J. COOK, RAY, SPAN, COOPER, 2000.8.29

REPÚBLICA BOLIVARIANA DE VENEZUELA
MINISTERIO DEL PODER POPULAR PARA ECONOMÍA Y FINANZAS
SIGECOF

PAGINA: 4 / 8

FECHA: 04/02/2009

HORA: 11:42:10 AM

Ejecución por Organismo Consolidado a Nivel de Partidas y Sub Partidas
Desde 01/01/2008 Al 31/12/2008

PRESUPUESTO: 2008

ORGANISMO: 13 Ministerio del Poder Popular para el Trabajo y Seguridad

MONEDAS EN BOLÍVARES FUERTES									
OBJETO DEL GASTO	LEY	MODIFICACIONES	GASTO ACORDADO	APARTADO (POR MODIFICACIONES Y/O DISTRIBUCION)	ACUMULADO COMPROMISOS	ACUMULADO CAUSADO	ACUMULADO PAGOS	ACUMULADO ANTICIPO	DISPONIBLE
402 05 06 00	10,845.00	-9,137.25	1,507.75	0.00	0.00	0.00	0.00	0.00	1,507.75
402 05 07 00	132,455.00	-92,307.35	40,147.65	0.00	3,542.73	3,542.73	3,542.73	0.00	36,604.84
402 05 99 00	82,139.00	-59,905.66	2,233.34	0.00	2,233.34	2,233.34	2,233.34	0.00	0.00
402 06 0000	1,598,834.00	-133,533.82	1,465,300.18	0.00	965,694.55	962,779.21	962,779.21	0.00	499,605.63
402 06 01 00	1,110.00	-999.00	111.00	0.00	0.00	0.00	0.00	0.00	111.00
402 06 02 00	176.00	0.00	176.00	0.00	0.00	0.00	0.00	0.00	176.00
402 06 03 00	380,798.00	438,587.65	799,385.65	0.00	492,602.88	493,153.36	493,153.36	0.00	306,232.27
402 06 04 00	75,733.00	8,341.35	84,074.35	0.00	57,648.58	58,733.58	57,648.58	0.00	26,425.77
402 06 05 00	101,895.00	7,921.31	109,816.31	0.00	88,681.26	88,218.42	88,625.22	0.00	21,191.09
402 06 07 00	605.00	0.00	605.00	0.00	0.00	0.00	0.00	0.00	605.00
402 06 08 00	1,058,518.00	-587,385.15	471,132.85	0.00	328,761.65	328,673.65	324,338.28	0.00	146,794.22
402 07 0000	10,180.00	55,484.02	65,664.02	0.00	62,421.62	62,421.62	62,421.62	0.00	3,242.40
402 07 02 00	2,817.00	-830.70	2,006.30	0.00	847.53	847.53	847.53	0.00	1,158.77
402 07 04 00	7,363.00	1,066.72	8,429.72	0.00	6,346.03	6,346.03	6,346.03	0.00	2,083.69
402 07 99 00	0.00	55,228.00	55,228.00	0.00	55,228.00	55,228.00	55,228.00	0.00	0.00
402 08 0000	529,757.00	-44,567.40	485,189.60	0.00	394,377.38	394,793.17	394,377.38	0.00	90,792.22
402 08 03 00	262,584.00	2,998.05	265,582.05	0.00	192,284.91	192,700.70	192,284.91	0.00	73,297.14
402 08 07 00	110,605.00	-308,541.80	2,063.20	0.00	0.00	0.00	0.00	0.00	2,063.20
402 08 09 00	155,224.00	61,701.75	216,925.75	0.00	201,861.39	201,861.39	201,861.39	0.00	15,064.36
402 08 99 00	1,524.00	-725.40	798.60	0.00	231.08	231.08	231.08	0.00	567.52
402 09 0000	0.00	968.04	968.04	0.00	335.35	335.35	335.35	0.00	632.69
402 09 02 00	0.00	968.04	968.04	0.00	335.35	335.35	335.35	0.00	632.69
402 10 0000	8,540,988.00	-2,598,593.22	3,944,394.78	0.00	2,153,409.94	2,128,994.59	2,110,951.17	0.00	1,810,984.84
402 10 01 00	166,978.00	-120,513.74	46,464.26	0.00	37,048.80	37,048.80	34,808.80	0.00	11,655.46
402 10 02 00	474,058.00	-64,427.32	409,630.68	0.00	245,114.06	243,369.06	240,224.26	0.00	164,406.42
402 10 03 00	28,397.00	-12,326.04	16,070.96	0.00	6,981.08	6,981.08	6,981.08	0.00	9,089.88
402 10 04 00	181,597.00	-118,576.58	63,020.42	0.00	38,115.73	38,115.73	38,115.73	0.00	2,704.71
402 10 05 00	1,094,645.00	-328,410.88	766,234.12	0.00	328,147.30	328,459.30	315,128.91	0.00	439,085.82
402 10 06 00	105,995.00	-18,402.28	87,592.72	0.00	38,681.73	38,681.73	38,681.73	0.00	47,911.01
402 10 07 00	74,197.00	49,632.90	123,829.90	0.00	86,336.11	86,336.11	86,336.11	0.00	37,493.79
402 10 08 00	3,861,840.00	-1,870,632.78	1,991,207.22	0.00	1,023,546.93	1,022,956.93	1,022,956.93	0.00	967,660.28
402 10 09 00	0.00	60.00	60.00	0.00	22.50	22.50	22.50	0.00	37.50
402 10 11 00	444,928.00	-124,320.75	320,607.25	0.00	220,100.34	220,100.34	220,100.34	0.00	100,506.91
402 10 12 00	58,745.00	-17,089.19	41,655.81	0.00	23,573.34	23,573.34	23,573.34	0.00	18,082.47
402 10 13 00	3,303.00	-1,987.88	1,315.12	0.00	0.00	0.00	0.00	0.00	1,315.12
402 10 99 00	66,128.00	29,402.04	95,530.04	0.00	82,742.02	83,069.67	82,742.02	0.00	12,788.02
402 11 0000	0.00	1,064.64	1,064.64	0.00	0.00	0.00	0.00	0.00	1,064.64

R.L. CERO, PAPEL, OFICINA, CHAPARRA, 2008-03-07

REPÚBLICA BOLIVARIANA DE VENEZUELA
MINISTERIO DEL PODER POPULAR PARA ECONOMÍA Y FINANZAS
SIGECOF

Ejecución por Organismo Consolidado a Nivel de Partidas y Sub Partidas
Desde 01/01/2008 Al 31/12/2008

PAGINA: 5 / 8

FECHA: 04/02/2009

HORA: 11:42:10 AM

PRESUPUESTO: 2008

ORGANISMO: 13 Ministerio del Poder Popular para el Trabajo y Seguridad

MONTOS EN BOLÍVARES FUERTES									
OBJETO DEL GASTO	LEY	(+/-) MODIFICACIONES	GASTO ACORDADO	APARTADO (POR MODIFICACIONES Y/O DISTRIBUCION)	ACUMULADO COMPROMISOS	ACUMULADO CALIBRADO	ACUMULADO PAGOS	ACUMULADO ANTICIPO	DISPONIBLE
402 11 01 00	0.00	1,064.64	1,064.64	0.00	0.00	0.00	0.00	0.00	1,064.64
402 99 0000	722,652.00	153,875.85	876,527.85	0.00	723,798.37	722,892.45	723,502.35	0.00	152,737.46
402 99 01 00	722,652.00	153,875.85	876,527.85	0.00	723,798.37	722,892.45	723,502.35	0.00	152,737.46
403 000000	79,133,845.00	-33,917,011.69	45,216,833.31	0.00	35,097,120.63	32,441,119.52	33,005,906.72	0.00	10,119,712.68
403 01 0000	2,193,730.00	-1,066,555.76	1,127,174.24	0.00	966,301.64	932,895.42	965,985.14	0.00	160,872.60
403 01 01 00	2,179,650.00	-1,056,485.76	1,123,164.24	0.00	966,301.64	932,895.42	965,985.14	0.00	156,862.60
403 01 02 00	14,080.00	-10,070.00	4,010.00	0.00	0.00	0.00	0.00	0.00	4,010.00
403 02 0000	0.00	67,086.75	67,086.75	0.00	59,736.33	59,736.33	59,736.33	0.00	7,348.44
403 02 02 00	0.00	44,673.75	44,673.75	0.00	44,673.75	44,673.75	44,673.75	0.00	0.00
403 02 99 00	0.00	22,413.00	22,413.00	0.00	15,064.56	15,064.56	15,064.56	0.00	7,348.44
403 03 0000	17,986.00	0.00	17,986.00	0.00	0.00	0.00	0.00	0.00	17,986.00
403 03 04 00	17,986.00	0.00	17,986.00	0.00	0.00	0.00	0.00	0.00	17,986.00
403 04 0000	6,166,261.00	110,600.00	6,276,861.00	0.00	6,357,537.31	6,516,655.61	6,107,574.51	0.00	1,941,325.69
403 04 01 00	1,050,232.00	0.00	1,050,232.00	0.00	984,204.95	965,365.19	958,307.74	0.00	66,027.05
403 04 02 00	388.00	0.00	388.00	0.00	0.00	0.00	0.00	0.00	388.00
403 04 03 00	159,136.00	0.00	159,136.00	0.00	119,928.72	119,928.69	79,702.48	0.00	39,207.29
403 04 04 00	5,024,800.00	0.00	5,024,800.00	0.00	3,896,881.71	3,896,881.71	3,847,692.65	0.00	1,127,918.29
403 04 05 00	1,665,769.00	690.00	1,666,459.00	0.00	956,396.95	956,396.95	849,992.94	0.00	707,965.07
403 04 06 00	37,125.00	0.00	37,125.00	0.00	37,125.00	37,083.76	36,319.22	0.00	0.00
403 04 07 00	231,000.00	110,000.00	341,000.00	0.00	341,000.00	341,000.00	335,359.56	0.00	0.00
403 06 0000	411,245.00	-126,328.66	284,916.32	0.00	194,677.00	170,800.94	161,690.66	0.00	90,038.32
403 06 01 00	299,698.00	-95,713.16	163,984.44	0.00	93,370.68	74,432.67	63,370.68	0.00	70,613.75
403 06 03 00	149,620.00	-119,815.11	30,004.89	0.00	16,887.14	16,887.14	16,887.14	0.00	13,117.74
403 06 04 00	1,727.00	-800.00	927.00	0.00	66.95	66.95	66.95	0.00	860.05
403 06 05 00	0.00	90,000.00	90,000.00	0.00	84,552.22	79,513.96	71,365.66	0.00	5,447.76
403 07 0000	4,969,673.00	1,304,256.06	6,273,929.06	0.00	5,116,471.86	4,420,620.24	5,064,181.30	0.00	1,157,457.22
403 07 01 00	966,872.00	1,527,558.35	2,494,430.35	0.00	2,461,640.55	1,850,965.35	2,455,831.39	0.00	12,761.80
403 07 02 00	2,230,576.00	-209,229.43	2,021,346.57	0.00	1,028,150.73	975,490.73	1,017,850.73	0.00	993,197.80
403 07 03 00	1,410,723.00	-426,296.54	984,426.46	0.00	670,969.95	656,933.55	654,788.55	0.00	133,456.48
403 07 04 00	361,500.00	432,223.74	793,723.74	0.00	755,710.61	737,230.63	735,730.63	0.00	36,013.11
403 08 0000	923,853.00	575,805.50	1,499,658.50	0.00	1,362,940.83	1,362,940.83	1,362,940.83	0.00	136,715.67
403 08 01 00	875,000.00	564,000.00	1,439,000.00	0.00	1,358,859.03	1,358,859.03	1,358,859.03	0.00	100,140.97
403 08 02 00	26,343.00	-996.50	25,346.50	0.00	4,061.80	4,061.80	4,061.80	0.00	21,264.70
403 08 03 00	22,510.00	-7,200.00	15,310.00	0.00	0.00	0.00	0.00	0.00	15,310.00
403 09 0000	6,090,715.00	68,566.62	6,159,281.62	0.00	4,788,424.64	4,788,591.76	4,783,668.29	0.00	1,370,856.58
403 09 01 00	4,476,420.00	368,822.70	4,845,242.70	0.00	3,852,449.52	3,852,617.24	3,847,693.77	0.00	994,795.18
403 09 02 00	1,612,295.00	-300,254.08	1,312,040.92	0.00	935,974.52	935,974.52	935,974.52	0.00	376,066.40

B.I. CERO, PARA SPAR, CHAPTER, 2008.RFP

REPÚBLICA BOLIVARIANA DE VENEZUELA
MINISTERIO DEL PODER POPULAR PARA ECONOMÍA Y FINANZAS
SIGECOF

Ejecución por Organismo Consolidado a Nivel de Partidas y Sub Partidas
Desde 01/01/2008 Al 31/12/2008

PAGINA: 6 / 8

FECHA: 04/02/2009

HORA: 11:42:10 AM

PRESUPUESTO: 2008

ORGANISMO: 13 Ministerio del Poder Popular para el Trabajo y Seguridad

MONTOS EN BOLÍVARES FUERTES									
OBJETO DEL GASTO	LEY	(+/-) MODIFICACIONES	GASTO ACORDADO	APARTADO (POR MODIFICACIONES Y/O DISTRIBUCION)	ACUMULADO COMPROMISOS	ACUMULADO CAUSADO	ACUMULADO PAGOS	ACUMULADO ANTICIPO	DISPONIBLE
403 10 0000	4,210,250.00	-588,070.33	3,624,179.67	0.00	1,408,754.23	862,539.23	897,184.30	0.00	2,217,425.30
403 10 03 00	909,708.00	-876,099.61	33,604.39	0.00	0.00	0.00	0.00	0.00	33,604.39
403 10 05 00	0.00	0.00	0.00	0.00	307.10	307.10	307.10	0.00	-307.10
403 10 07 00	584,100.00	131,523.10	715,623.10	0.00	239,380.82	239,380.82	239,380.82	0.00	476,242.34
403 10 10 00	1,188,000.00	-100,000.00	1,088,000.00	0.00	0.00	0.00	0.00	0.00	1,088,000.00
403 10 99 00	1,528,450.00	258,502.14	1,786,952.14	0.00	1,167,066.35	622,811.31	657,476.38	0.00	629,885.79
403 11 0000	1,305,518.00	109,629.18	1,415,147.18	0.00	1,310,440.42	1,281,105.77	1,288,344.57	0.00	104,706.74
403 11 02 00	939,748.00	-185,899.79	754,848.21	0.00	735,012.64	732,863.84	732,863.84	0.00	41,086.60
403 11 07 00	364,889.00	275,328.94	640,217.94	0.00	577,427.78	552,441.93	555,451.83	0.00	82,790.14
403 11 99 00	880.00	0.00	880.00	0.00	0.00	0.00	0.00	0.00	880.00
403 12 0000	34,970,061.00	-29,847,648.14	5,122,412.86	0.00	4,971,733.37	4,094,785.85	3,877,116.60	0.00	150,679.49
403 12 01 00	34,970,061.00	-29,847,648.14	5,122,412.86	0.00	4,971,733.37	4,094,785.85	3,877,116.60	0.00	150,679.49
403 16 0000	925,000.00	804,077.63	1,829,077.63	0.00	1,813,777.63	1,813,777.63	1,813,777.63	0.00	15,300.00
403 16 01 00	925,000.00	804,077.63	1,829,077.63	0.00	1,813,777.63	1,813,777.63	1,813,777.63	0.00	15,300.00
403 18 0000	9,973,874.00	-4,498,502.70	5,475,371.30	0.00	2,855,387.24	2,859,932.44	2,725,719.12	0.00	2,642,004.08
403 18 01 00	9,973,874.00	-4,498,502.70	5,475,371.30	0.00	2,855,387.24	2,859,932.44	2,725,719.12	0.00	2,642,004.08
403 99 0000	4,973,874.00	-933,927.76	4,039,751.22	0.00	3,932,756.72	3,672,835.49	3,878,027.40	0.00	106,994.51
403 99 01 00	4,973,874.00	-933,927.76	4,039,751.22	0.00	3,932,756.72	3,672,835.49	3,878,027.40	0.00	106,994.51
404 000000	21,580,714.00	-9,494,050.53	12,086,663.47	0.00	3,515,814.30	715,614.30	3,315,614.30	0.00	8,751,049.17
404 01 0000	15,244.00	-9,406.00	5,838.00	0.00	0.00	0.00	0.00	0.00	5,838.00
404 01 01 00	3,010.00	-2,354.00	656.00	0.00	0.00	0.00	0.00	0.00	656.00
404 01 01 02	3,010.00	-2,354.00	656.00	0.00	0.00	0.00	0.00	0.00	656.00
404 01 02 00	10,234.00	-7,052.00	3,182.00	0.00	0.00	0.00	0.00	0.00	3,182.00
404 01 02 01	2,408.00	-1,742.00	666.00	0.00	0.00	0.00	0.00	0.00	666.00
404 01 02 99	7,826.00	-5,310.00	2,516.00	0.00	0.00	0.00	0.00	0.00	2,516.00
404 02 0000	0.00	918,368.79	918,368.79	0.00	0.00	0.00	0.00	0.00	918,368.79
404 02 01 00	0.00	918,368.79	918,368.79	0.00	0.00	0.00	0.00	0.00	918,368.79
404 03 0000	1,124,707.00	-673,730.00	450,978.94	0.00	43,642.94	43,642.94	43,642.94	0.00	407,336.00
404 03 01 00	528.00	-528.00	0.00	0.00	0.00	0.00	0.00	0.00	0.00
404 03 02 00	137.00	0.00	137.00	0.00	0.00	0.00	0.00	0.00	137.00
404 03 04 00	1,028,528.00	-577,888.00	450,640.00	0.00	43,642.94	43,642.94	43,642.94	0.00	407,197.00
404 03 05 00	95,514.00	-95,514.00	0.00	0.00	0.00	0.00	0.00	0.00	0.00
404 04 0000	4,414,384.00	-2,341,524.00	2,072,860.00	0.00	0.00	0.00	0.00	0.00	2,072,860.00
404 04 01 00	4,414,380.00	-2,341,440.00	2,072,860.00	0.00	0.00	0.00	0.00	0.00	2,072,860.00
404 04 04 00	84.00	-84.00	0.00	0.00	0.00	0.00	0.00	0.00	0.00
404 05 0000	1,465,127.00	-1,146,744.28	318,382.72	0.00	214,019.21	214,019.21	214,019.21	0.00	124,363.50
404 05 01 00	1,461,475.00	-1,143,178.28	318,296.72	0.00	214,019.21	214,019.21	214,019.21	0.00	124,277.50
404 05 99 00	3,652.00	-3,586.00	66.00	0.00	0.00	0.00	0.00	0.00	66.00

R1: CRED, PAG, SPAN, CHAP R1, 2009.R37

REPÚBLICA BOLIVARIANA DE VENEZUELA
MINISTERIO DEL PODER POPULAR PARA ECONOMÍA Y FINANZAS
SIGECOF

Ejecución por Organismo Consolidado a Nivel de Partidas y Sub Partidas
Desde 01/01/2008 Al 31/12/2008

PAGINA: 7 / 8

FECHA: 04/02/2009

HORA: 11:42:10 AM

PRESUPUESTO: 2008									
ORGANISMO: 13 Ministerio del Poder Popular para el Trabajo y Seguridad									
MONTOS EN BOLÍVARES FUERTES									
OBJETO DEL GASTO	LEY	(%) MODIFICACIONES	GASTO ACORDADO	APARTADO (POR MODIFICACIONES Y/O DISTRIBUCION)	ACUMULADO COMPROMISOS	ACUMULADO CAUSADO	ACUMULADO PAGOS	ACUMULADO ANTICIPO	DISPONIBLE
404 07 0000	365,971.00	-239,627.00	126,344.00	0.00	13,785.90	13,785.90	13,785.90	0.00	112,558.10
404 07 02 00	230,055.00	-153,057.90	76,997.10	0.00	3,370.00	3,370.00	3,370.00	0.00	73,627.10
404 07 04 00	127,699.00	-80,104.60	47,514.40	0.00	9,225.40	9,225.40	9,225.40	0.00	38,291.00
404 07 05 00	440.00	0.00	440.00	0.00	0.00	0.00	0.00	0.00	440.00
404 07 06 00	7,777.00	-6,584.50	1,192.50	0.00	1,192.50	1,192.50	1,192.50	0.00	0.00
404 09 0000	9,111,508.00	-5,593,547.97	3,517,960.03	0.00	425,080.40	425,080.40	425,080.40	0.00	3,092,879.63
404 09 01 00	4,944,903.00	-3,619,930.37	1,324,972.63	0.00	132,642.60	132,642.60	132,642.60	0.00	1,192,330.03
404 09 02 00	3,424,877.00	500,729.20	3,925,606.20	0.00	187,175.40	187,175.40	187,175.40	0.00	3,738,430.80
404 09 03 00	741,728.00	-538,346.80	203,381.20	0.00	105,262.40	105,262.40	105,262.40	0.00	92,118.80
404 11 0000	5,000,016.00	-2,400,016.00	2,600,000.00	0.00	2,600,000.00	0.00	2,600,000.00	0.00	0.00
404 11 02 00	5,000,016.00	-2,400,016.00	2,600,000.00	0.00	2,600,000.00	0.00	2,600,000.00	0.00	0.00
404 12 0000	44,257.00	-15,302.00	28,955.00	0.00	9,908.25	9,908.25	9,908.25	0.00	19,046.75
404 12 04 00	44,257.00	-15,302.00	28,955.00	0.00	9,908.25	9,908.25	9,908.25	0.00	19,046.75
404 99 0000	1,500.00	7,078.00	8,578.00	0.00	9,177.60	9,177.60	9,177.60	0.00	0.40
404 99 01 00	1,500.00	7,078.00	8,578.00	0.00	9,177.60	9,177.60	9,177.60	0.00	0.40
407 000000	8,457,055,275.00	5,360,952,020.72	14,818,007,295.72	0.00	14,805,627,198.77	14,745,530,207.57	14,803,065,408.63	0.00	12,360,036.93
407 01 0000	8,457,055,275.00	5,360,952,020.72	14,818,007,295.72	0.00	14,805,627,198.77	14,745,530,207.57	14,803,065,408.63	0.00	12,360,036.93
407 01 01 00	18,074,294.00	10,308,914.93	28,383,208.93	0.00	27,813,076.93	17,549,685.73	27,217,459.60	0.00	570,132.00
407 01 01 01	3,850,000.00	-500,000.00	3,350,000.00	0.00	3,350,000.00	3,350,000.00	3,350,000.00	0.00	0.00
407 01 01 02	8,619,418.00	-1,400,000.00	7,419,418.00	0.00	7,419,418.00	7,419,418.00	7,419,418.00	0.00	0.00
407 01 01 09	783,308.00	0.00	783,308.00	0.00	783,308.00	783,308.00	783,308.00	0.00	0.00
407 01 01 10	313,252.00	0.00	313,252.00	0.00	313,252.00	313,252.00	313,252.00	0.00	0.00
407 01 01 11	815,688.00	46,493.00	862,181.00	0.00	862,181.00	862,181.00	862,181.00	0.00	0.00
407 01 01 12	0.00	3,700,668.43	3,700,668.43	0.00	3,130,536.43	628,141.50	3,130,536.43	0.00	570,132.00
407 01 01 13	1,754,988.00	0.00	1,754,988.00	0.00	1,754,988.00	1,754,988.00	1,754,988.00	0.00	0.00
407 01 01 14	701,950.00	0.00	701,950.00	0.00	701,950.00	285,238.42	314,948.14	0.00	0.00
407 01 01 15	985,662.00	55,042.00	1,020,704.00	0.00	1,020,704.00	1,020,704.00	1,020,704.00	0.00	0.00
407 01 01 16	0.00	8,406,751.50	8,406,751.50	0.00	8,406,751.50	1,280,191.50	8,406,751.50	0.00	0.00
407 01 01 75	70,030.00	0.00	70,030.00	0.00	70,030.00	70,030.00	70,030.00	0.00	0.00
407 01 02 00	1,000,017.00	0.00	1,000,017.00	0.00	974,261.66	940,661.66	940,661.66	0.00	25,755.34
407 01 02 01	1,000,017.00	0.00	1,000,017.00	0.00	974,261.66	940,661.66	940,661.66	0.00	25,755.34
407 01 03 00	8,437,981,004.00	5,350,643,065.79	14,788,624,069.79	0.00	14,776,833,860.18	14,726,833,860.18	14,774,927,287.39	0.00	11,784,209.61
407 01 03 03	8,437,981,004.00	5,350,643,065.79	14,788,624,069.79	0.00	14,776,833,860.18	14,726,833,860.18	14,774,927,287.39	0.00	11,784,209.61
411 000000	913,920.00	0.00	913,920.00	0.00	389,872.95	344,778.72	389,830.53	0.00	524,047.05
411 08 0000	913,920.00	0.00	913,920.00	0.00	389,872.95	344,778.72	389,830.53	0.00	524,047.05
411 08 01 00	913,920.00	0.00	913,920.00	0.00	389,872.95	344,778.72	389,830.53	0.00	524,047.05
TOTAL:	8,802,795,700.00	5,368,143,065.79	15,170,938,765.79	0.00	15,127,013,110.38	15,039,351,388.87	15,120,207,034.80	0.00	43,925,655.42

B.I. CERO, PALE SPAN, COMPARE, 20080829

REPÚBLICA BOLIVARIANA DE VENEZUELA
MINISTERIO DEL PODER POPULAR PARA ECONOMÍA Y FINANZAS
SIGECOF

PAGINA: 8 / 8

FECHA: 04/02/2009

HORA: 11:42:10 AM

Ejecución por Organismo Consolidado a Nivel de Partidas y Sub Partidas

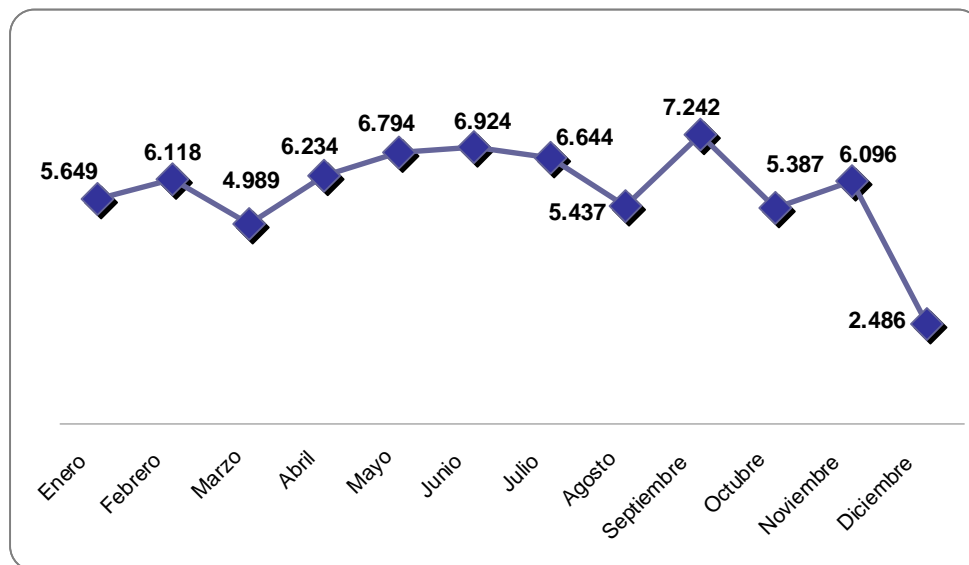
Desde 01/01/2008 Al 31/12/2008

PRESUPUESTO: 2008									
ORGANISMO: 13 Ministerio del Poder Popular para el Trabajo y Seguridad									
MONTOS EN BOLÍVARES FUERTES									
OBJETO DEL GASTO	LEY	(+/-) MODIFICACIONES	GASTO ACORDADO	APARTADO (POR MODIFICACIONES Y/O DISTRIBUCION)	ACUMULADO CONPROBOS	ACUMULADO CAUSADO	ACUMULADO PAGOS	ACUMULADO ANTICIPO	DISPONIBLE
Total por Organismo									
	9,802,795,700.00	5,368,143,965.79	15,170,938,765.79	0.00	15,127,013,110.38	15,039,351,388.87	15,120,207,034.88	0.00	43,925,655.43

A N E X O S

GRÁFICO N° 01

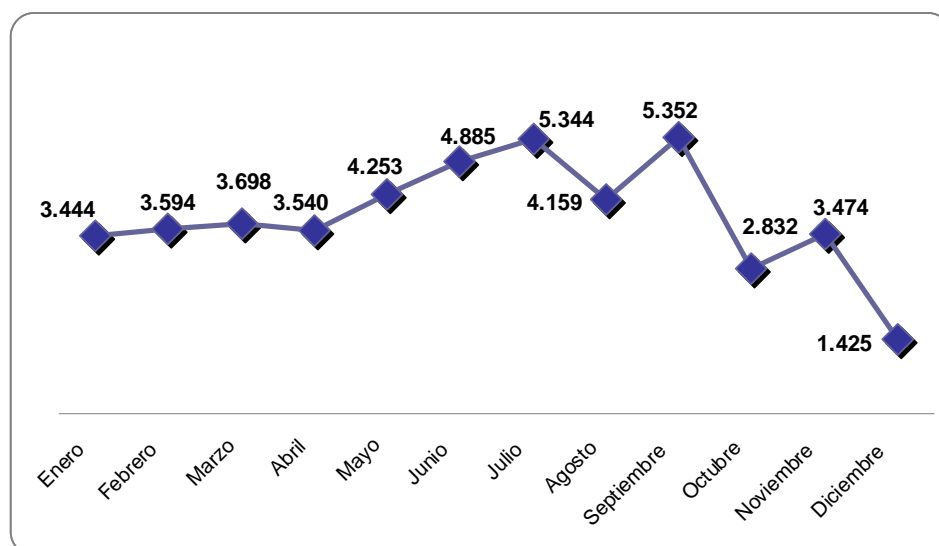
TOTAL DE USUARIOS (AS) AFILIADOS (AS) EN EL SERVICIO NACIONAL DE EMPLEO. AÑO 2008



Fuente: Servicio Nacional de Empleo. Año 2008

GRÁFICO N° 02

TOTAL DE USUARIOS (AS) ORIENTADOS (AS) EN EL SERVICIO NACIONAL DE EMPLEO. AÑO 2008



Fuente: Servicio Nacional de Empleo. Año 2008

CUADRO N° 01 EMPRESAS EN PROCESO DE COGESTIÓN

N°	EMPRESA EN COGESTION	DIRECCION
1	Agroindustrial Layu, C.A.	Antigua Carretera Panamericana, Sector Agua Viva, Municipio Miranda, al lado de la Alcabala de La Guardia Nacional Estado Trujillo.
	Cooperativa Contrapao, R.L.	
2	Agropecuaria Sucre 747, C.A.	Calle 2, Municipio Junín, N° 23-12. Bramon, Estado Táchira.
	Cooperativa El Porvenir de Sucre, R.L.	
3	Alfa Valera, C.A.	Calle 7 entre Av. Bolívar y 9, Casa N° 7-71, piso 1, Of. 01, Valera, Estado. Trujillo.
	Cooperativa Arcilla Los Andes 2005, R.L.	
4	Arpoplast, C.A.	Zona Industrial Los Tanques, Calle 13, Galpón 9, Villa de Cura, Estado. Aragua.
	Cooperativa Trabajadores de Arpoplast, R.L.	
5	Café Especial, C.A.	Calle Guiria con Libertad, Carúpano, Estado Sucre.
	Cooperativa Especial del Café 01 R.L.	
6	Calzados Jardín, C.A.	Calle Terepaima, El Llanito, Edif. Nelly y Hércules, piso 2, Estado Miranda.
	Cooperativa de Calzados y Uniformes Unidos R.L.	
7	Confecciones Punto Miranda, C.A.	Av. Lecuna, Esq. De Reducto a Glorieta, Edif., Berna, Piso 8, Dto.. Capital.
	Cooperativa La Unión 1023, R.L.	
8	Creaciones Massimo's, C.A.	Urb. Ruiz Pineda, vía carretera vieja Los Teques, Edif. Tropical, P.B, Dto. Capital.
	Cooperativa Tierra y Mar R.L.	
9	Fábrica de Calzados Grainger, C.A.	Calle Real de Los Frailes, Edif. Fabrica, local N° 1. Dto. Capital.
	Cooperativa Asocalza 2005 AB, R.L.	
10	Fluidos de Venezuela, C.A.	1era Calle Zona Industrial San Jacinto, Galpón E-A, Maracay, 2do. Aragua.
	Cooperativa Venezolana de Fluidos R.L.	
11	Grupo Inmensa, C.A.	Calle Intermedia con Calle 1, La Yaguara, Parroquia Antimano, Dto. Capital.
	Cooperativa Inmensa, R.L.	
12	Industrias Textil Wanpun, C.A.	Zona Industrial El Tocuyo, galpones B2 y B3, El Tocuyo, 2do. Lara.
	Cooperativa Textil La Tocuyana, R.L.	
13	Lead Plast, C.A.	Zona Industrial de San Vicente II, Galpón N° 5, Municipio Páez, Distrito Girardot, Maracay, 2do. Aragua.
	Cooperativa Gestión Ambiental y Bioambiental 43, R.L.	
14	Plantillas Santos KL, C.A.	3er Av. Entre Chile y México, Edificio 15-20, piso 1, Catia. Dto. Capital
	Cooperativa Nueva Sociedad Productiva, R.L.	
15	Procesadora Venezolana de Polímeros, C.A.	Zona Industrial Los Tanques, Villa de Cura, parcela D-13, Estado Aragua.
	Cooperativa Picma, R.L.	
16	R.E.T. Athletic's Look, C.A.	3era Av. Nueva Caracas, entre Calles Ecuador y Bolivia, Adyacente al Mercal de la Zona E de la Parroquia 23 de Enero. Y Calle México, Edif. 2-25, piso 1, Pérez Bonalde, Catia, Caracas,
	Cooperativa Triunfo Textil, R.L.	
17	Semáforos de Venezuela, C.A.	Zona Industrial, Mérida, Galpón A-7, Urb. Los Curros, Municipio Libertador Mérida.
	Cooperativa de Trabajadores de Semavenca, R.L.	
18	Servicios Agrícolas Timotes, C.A.	Sector Puente Real, Caserío Mucumbas, Timotes, Estado. Mérida.
	Cooperativa de Producción Valles Altos Andinos 451, R.L.	
19	Servicios Industriales del Plástico, C.A.,	Av. 19 de Abril, Calle 15, Esq. Quinta Lisette, piso 2 San Cristóbal, Estado Táchira.
	Cooperativa Industrial del Plástico, R.L.	
20	TecnoPark Tuy, C.A.	Calle Carúpano Norte, Llano Alto de la Represa Soapire, Santa Lucia, Estado. Miranda.
	Cooperativa Diversiones TecnoPark, R.L.	
21	Textilera Mack, C.A.	Calle Vargas, Edificio. Kelly, piso 1, Boleita. Dto Capital
	Cooperativa Textiles M4, R.L.	
22	Zayco, C.A.	Av. Naiquatá, Zona Industrial La Guacamaya, N° 04, Valencia, Estado. Carabobo.
	Cooperativa Energía para Venezuela, R.L.	
23	Manufacturas Chicago C.A./	Edificio Centro Comercial El Indio, piso 3, de Cují a Romualda, Caracas
	Cooperativa Madrices 154 R.L.	

Fuente: Resolución N° 2.888

Gaceta Oficial N° 37781, ReformN° 38303 con fecha 31/10/2005.Servicio Nacional de Empleo. Año 2008

CUADRO Nº 02 ASOCIACIONES COOPERATIVAS AUTOGESTIONADAS

Nº	EMPRESA EN COGESTION	DIRECCION
1	Cooperativa Acoproleca 133 R.L.	Sector El Cují, Carretera Nacional Falcón-Zulia, Parroquia Urumaco, Municipio Urumaco del Estado Falcón
2	Cooperativa Aproagro 147	Sector El Candado, Parroquia Urumaco, Municipio Urumaco, Estado Falcón
3	Cooperativa Disbolpes R.L.	Barrio Valle Seco, Parroquia Guanta del Municipio Guanta del Estado Anzoátegui
4	Cooperativa Lácteos Urumaco 156	Sector El Socorro, Carretera Urumaco Pedregal, Parroquia Urumaco, Municipio Urumaco del Estado Falcón.
5	Cooperativa La Sierreña XX R.L.	Finca La Sierreña, Municipio Achaguas, Sector El Remolino, Parroquia Queseras del Medio del Estado Apure
6	Cooperativa Río Viejo 32165 R.L.	Boca de Aroa, Municipio José Laurencio Silva del Estado Falcón
7	Cooperativa Santa Cena 5689, R.L.	Asentamiento Rural El Vigía, Calle Principal, Parcela Nº 37, Villa de Cura, Municipio Zamora, Estado Aragua
8	Cooperativa Tu Planta 564, R.L.	Calle 1, Parque Industrial Libertador, Galpón Nº 10, Valle La Pascua, Estado Guarico

Fuente: Resolución Nº 2.888

Gaceta Oficial Nº 37781, ReformNº 38303 con fecha 31/10/2005.Servicio Nacional de Empleo. Año 2008

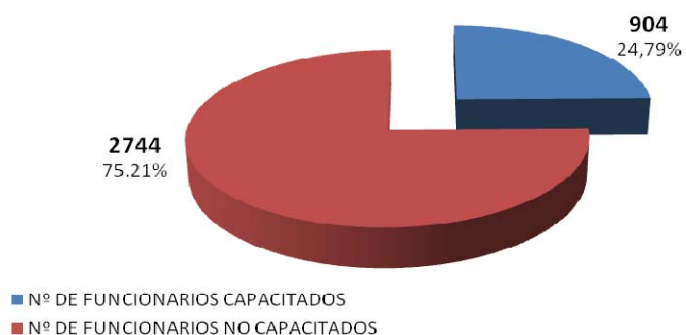
CUADRO Nº 03 EMPRESAS MIXTAS

Nº	EMPRESA MIXTA	DIRECCION
1	Industrias Venezolana de Válvulas (INVEVAL) Cooperativa Nacional de Válvulas Bolivarianas (CNVB)	Urbanización La Llovizna, vía San Diego, Carrizal, Municipio Carrizal, Edo. Miranda
2	Industrias Venezolana Endógena de Papel (INVEPAL) Cooperativa Venezolana de la Industrias de Pulpa y Papel (COVINPA)	Carretera Nacional Morón - Coro, Municipio Juan José Mora, Edo. Carabobo.

Fuente: Resolución Nº 2.888

Gaceta Oficial Nº 37781, ReformNº 38303 con fecha 31/10/2005.Servicio Nacional de Empleo. Año 2008

GRÁFICO Nº 03
FORMACIÓN SOCIO POLÍTICA Y LEGAL DEL NUEVO MODELO



Fuente: Servicio Nacional de Empleo. Año 2008

GRÁFICO N° 04
INGRESOS DEL PERSONAL OBRERO

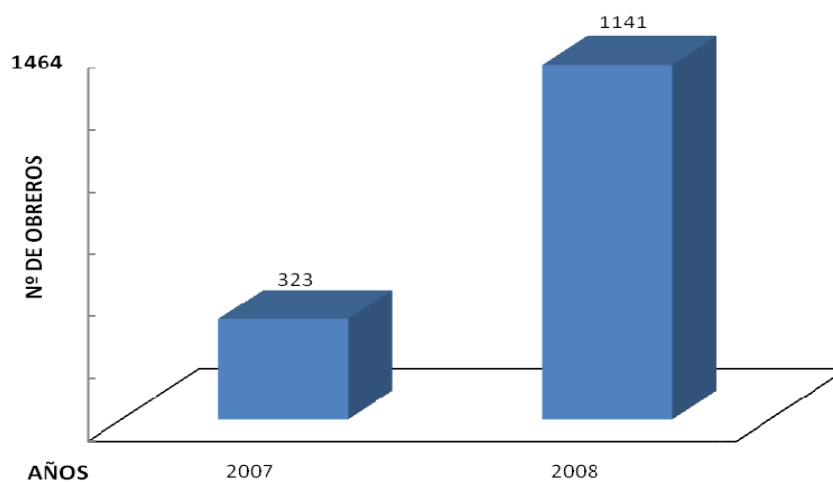
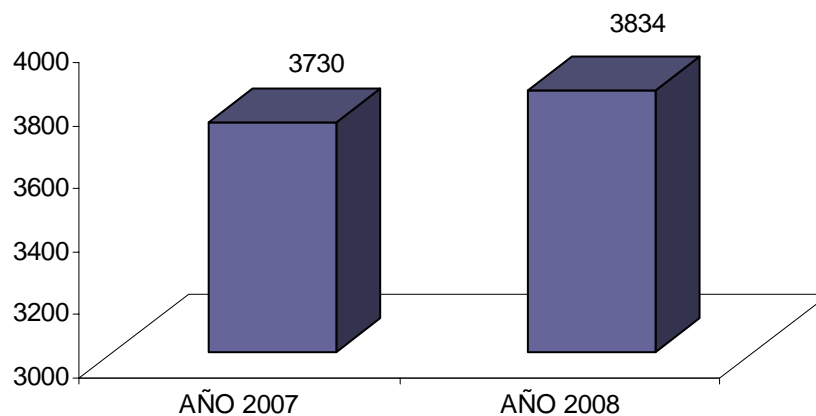


GRÁFICO N° 05
INGRESOS DEL PERSONAL EMPLEADO



CUADRO Nº 04
AJUSTE SALARIAL AÑO 2008

ALCANCE DEL PERSONAL	NRO. DE PERSONAS	MONTOS CANCELADOS Bs.F
Técnico - Profesional	200	540.525,60
Administrativos	306	360.350,40
TOTAL GENERAL	506	900.876,00

GRÁFICO Nº 06
AJUSTE SALARIAL AÑO 2008



CUADRO Nº 05

**ACTUALIZACIÓN DEL PERSONAL CON LAS NUEVAS NORMATIVAS DE
CLASIFICACIÓN Y REMUNERACIÓN DE EMPLEADOS Y OBREROS**

TIPO DE PERSONAL	NRO. DE PERSONAS	MONTOS CANCELADOS (BS.F.)
Empleados	1.273	35.799.523,06
Obreros	1.141	23.866.348,72
TOTAL GENERAL	2.514	59.665.871,78

Fuente: Gaceta Oficial Nº 38.921 de fecha 30 de Abril de 2008
Servicio Nacional de Empleo. Año 2008

CUADRO Nº 06
APROBACIÓN DE LA CONVENCIÓN COLECTIVA

TIPO DE PERSONAL	NRO. DE PERSONAS	MONTO DE LA CONV. COLECTIVA
Empleados Fijos	1.228	745.639.931,66
Obreros Fijos	741	
Empleados Contratados	1.817	
Obreros Contratados	400	
TOTAL GENERAL	4.186	745.639.931,66

Fuente: Servicio Nacional de Empleo. Año 2008

CUADRO Nº 07

PROYECTOS PRODUCTIVOS DEL ESTADO ARAGUA

Nº	LOCALIDAD O SECTOR	NOMBRE DEL PROYECTO Y ACTIVIDAD QUE REALIZA	Personas beneficiadas directamente
1	LAS TEJERIAS	GRANJA MI VIEJA FINA ENGORDE DE GANADO	4
2	LA VICTORIA	EL ABEL DE LA AMERICA XX, R.L VENTA DE ALIMENTOS	5
3	ZUATA	FUNDO LAS TRES BOCAS, GANADO DE DOBLE PROPOSITO	4
4	ZUATA	FUNDO SAN ONOFRE, ENGORDE DE POLLO	2
5	ZUATA	GRANJA EL ESFUERZO, ENGORDE DE POLLO	4
6	ZUATA	FUNDO LA JULIA, ENGORDE DE POLLO	2
7	ZUATA	GRANJA DON EDWIN , ENGORDE DE POLLO	2
8	ZUATA	GRANJA LA PELEA, ENGORDE DE POLLO	2
9	ZUATA	AGRO G.S.S, ENGORDE DE POLLO	2
10	ZUATA	INNOVACION DEPORTIVA JEHOVA YIREHT CONFEC DE UNIFORMES DEPORTIVOS	30
11	TURMERO	FAB. DE COSMETICOS	15
12	LA MORA	COOPERATIVA LA LIGIA MANT. IND. TORNO FRESA	5
13	LA VICTORIA	COOPERATIVA CORTOL CENTRO DE COMUNICACIONES	15
14	LAS TEJERIAS	GRANJA VIRGEN DEL VALLE ENGODE DE POLLO Y MINI SALA DE MATANZA	7
15	TURMERO	LACTEOS GOVEIA VENTA DE PRODUCTOS LACTEOS	7
TOTALES			106

Fuente: Propia. Prueba Piloto Sistema Nacional de Empleo

CUADRO Nº 08

USUARIOS ATENDIDOS AÑO 2008
(DIRECCIÓN DE DOCUMENTACIÓN E INFORMACIÓN)

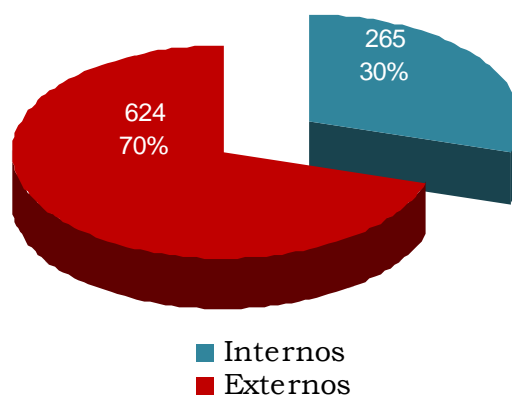
Usuarios atendidos (ene-dic-2008)	Total	%
Internos	265	19,54
Externos	624	46,02
Total General:	889	65,56

Fuente: Control diario de estadísticas, 2008

Fuente: Dirección de Documentación e Información

GRÁFICO Nº 07

USUARIOS ATENDIDOS AÑO 2008
(DIRECCIÓN DE DOCUMENTACIÓN E INFORMACIÓN)



Fuente: Dirección de Documentación e Información

CUADRO Nº 09

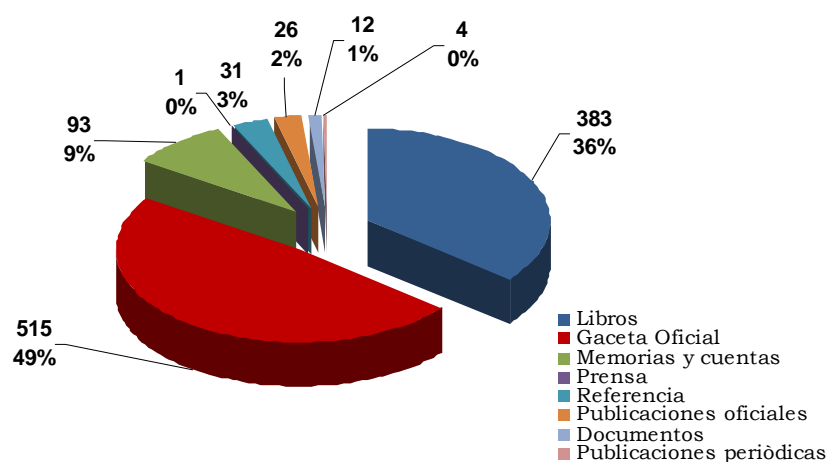
**TIPO DE OBRAS CONSULTADAS EN EL AÑO 2008
(DIRECCIÓN DE DOCUMENTACIÓN E INFORMACIÓN)**

Consultas	Total año 2008
Libros	383
Gaceta Oficial	515
Memorias y cuentas	93
Prensa	1
Referencia	31
Publicaciones oficiales	26
Documentos	12
Publicaciones periódicas	4
Total General	1.065

Fuente: Control diario de consultas, 2008, Dirección de Documentación e Información

GRÁFICO Nº 08

**TIPO DE OBRAS CONSULTADAS EN EL AÑO 2008
(DIRECCIÓN DE DOCUMENTACIÓN E INFORMACIÓN)**



Fuente: Control diario de consultas, 2008, Dirección de Documentación e Información

CUADRO Nº 10

PERSONAS CON DISCAPACIDAD FORMADAS EN EL ÁREA ADMINISTRATIVA Y DE SERVICIO POR ESTADO

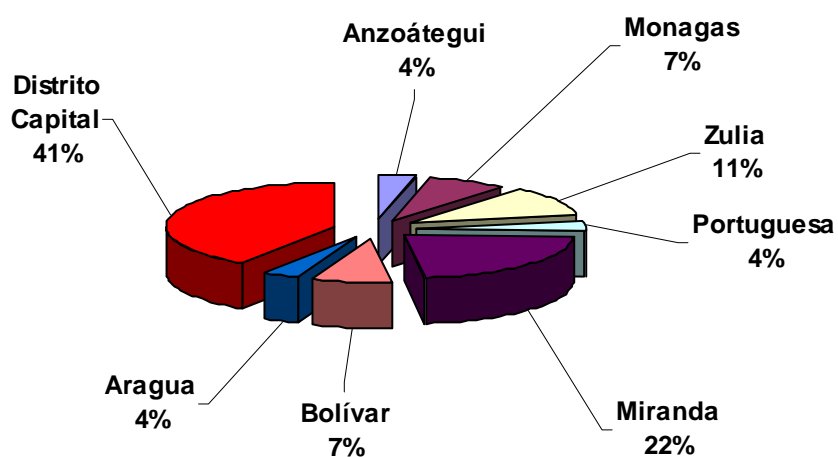
FORMADA

ESTADO	Nº DE CURSOS	Nº DE PARTICIPANTES
Anzoátegui	2	35
Monagas	4	80
Zulia	6	125
Portuguesa	2	40
Miranda	12	288
Bolívar	4	72
Aragua	2	60
Distrito Capital	22	1.190
TOTAL	54	1.890

Fuente: División de Rehabilitación Ocupacional 2008

GRÁFICO Nº 09

PORCENTAJE DE PERSONAS CON DISCAPACIDAD FORMADAS EN EL ÁREA ADMINISTRATIVA Y DE SERVICIO POR ESTADO



Fuente: División de Rehabilitación Ocupacional 2008

CUADRO Nº 11

REENGANCHE, CALIFICACIONES DE FALTA Y DECISIONES

ZONA	Nº REENGANCHES Y CALIFICACIONES DE FALTA	Nº DECISIONES
METROPOLITANA	9.250	2.379
MIRANDA	3.206	1.262
CENTRAL	14.221	3.522
CENTRO OCCIDENTAL	6.590	1.598
ZULIA	2.750	895
FALCÓN	567	275
ANDINA	890	438
LLANOS OCCIDENTALES	2.450	992
CENTRO SUR	2.523	362
NOR ORIENTAL	4.990	1.498
ORIENTAL	1.963	1.369
GUAYANA	2.100	686
Total	51.500	15.276

Fuente: Dirección General de Relaciones Laborales

CUADRO Nº 12
RECLAMOS Y MULTAS POR COORDINACIONES DE ZONA

ZONA	Nº RECLAMOS	Nº MULTAS
METROPOLITANA	18.550	3.145
MIRANDA	6.950	1.692
CENTRAL	15.382	2.850
CENTRO OCCIDENTAL	14.935	2.336
ZULIA	17.995	3.418
FALCÓN	4.962	690
ANDINA	8.795	1.799
LLANOS OCCIDENTALES	6.950	897
CENTRO SUR	5.892	510
NOR ORIENTAL	9.250	1.476
ORIENTAL	6.850	1.298
GUAYANA	5.631	2.037
Total	122.142	22.148

Fuente: Dirección General de Relaciones Laborales

CUADRO Nº 13

INSPECCIONES REALIZADAS EN LOS SECTORES DE INDUSTRIA Y COMERCIO

	ENERO	FEBRERO	MARZO	ABRIL	MAYO	JUNIO	JULIO	AGOSTO	SEPTIEMBRE	OCTUBRE	NOVIEMBRE	DICIEMBRE	TOTAL
CAPITAL	586	221	297	256	239	356	246	259	268	407	1029	524	4688
MIRANDA	141	93	142	123	99	111	142	137	127	100	388	136	1739
CENTRAL	657	474	384	372	162	204	365	276	324	245	532	373	4368
CENTRO OCCIDENTAL	452	116	252	209	76	117	260	119	127	184	231	267	2410
ZULIA	280	216	217	277	157	113	362	166	190	148	372	256	2754
FALCON	87	59	143	100	39	46	67	39	24	38	382	43	1067
ANDINA	259	282	276	271	164	186	307	280	160	193	384	265	3027
CENTRO SUR	119	176	158	177	128	59	127	93	56	120	442	258	1913
LLANOS OCCIDENTALES	312	202	196	171	96	74	134	68	75	158	531	269	2286
GUAYANA	243	186	168	273	140	88	110	127	82	117	313	164	2011
ORIENTAL	69	50	115	101	72	96	134	71	39	64	37	65	913
NOR ORIENTAL	118	105	178	163	120	58	216	71	50	115	369	151	1714
TOTAL	3323	2180	2526	2493	1492	1508	2470	1706	1522	1889	5010	2771	28890

CUADRO Nº 14

REINSPECCIONES REALIZADAS EN LOS SECTORES DE INDUSTRIA Y COMERCIO

	ENERO	FEBRERO	MARZO	ABRIL	MAYO	JUNIO	JULIO	AGOSTO	SEPTIEMBRE	OCTUBRE	NOVIEMBRE	DICIEMBRE	TOTAL
CAPITAL	233	227	187	156	233	272	166	117	168	173	126	33	2091
MIRANDA	67	140	102	116	110	103	57	80	82	86	48	45	1036
CENTRAL	162	62	56	46	185	144	43	67	62	111	23	14	975
CENTRO OCCIDENTAL	37	110	108	139	247	223	99	132	150	108	71	61	1485
ZULIA	36	95	112	96	163	189	76	155	120	183	79	41	1345
FALCON	27	47	30	91	81	85	95	62	113	91	52	42	816
ANDINA	91	173	208	188	240	164	145	151	251	224	159	63	2057
CENTRO SUR	38	79	74	93	126	168	31	43	109	111	27	3	902
LLANOS OCCIDENTALES	71	83	95	113	161	183	61	43	40	91	51	14	1006
GUAYANA	33	63	88	48	87	159	83	54	116	47	44	43	865
ORIENTAL	31	47	38	29	59	27	4	27	31	29	20	0	342
NOR ORIENTAL	34	125	106	89	143	202	31	59	86	66	72	34	1047
TOTAL	860	1251	1204	1204	1835	1919	891	990	1328	1320	772	393	13967

CUADRO Nº 15

REENGANCHES REALIZADOS POR ZONAS EN LOS SECTORES DE INDUSTRIA Y COMERCIO

	ENERO	FEBRERO	MARZO	ABRIL	MAYO	JUNIO	JULIO	AGOSTO	SEPTIEMBRE	OCTUBRE	NOVIEMBRE	DICIEMBRE	TOTAL
CAPITAL	59	72	58	68	91	86	148	131	113	124	66	30	1046
MIRANDA	27	26	13	40	41	26	30	36	31	45	13	20	348
CENTRAL	227	175	146	196	152	268	212	324	225	184	138	111	2358
CENTRO OCCIDENTAL	19	40	40	99	54	53	105	29	33	56	22	67	617
ZULIA	47	35	59	58	78	45	56	56	55	33	40	36	598
FALCON	42	20	28	17	13	13	10	33	19	24	22	17	258
ANDINA	20	25	29	30	36	36	48	37	23	35	24	19	362
CENTRO SUR	16	22	18	19	6	9	11	9	14	9	18	15	166
LLANOS OCCIDENTALES	14	41	41	45	49	25	77	46	47	59	14	13	471
GUAYANA	44	43	80	44	42	73	91	86	122	60	81	45	811
ORIENTAL	14	12	7	5	19	9	16	9	22	10	5	5	133
NOR ORIENTAL	52	13	13	36	22	16	24	19	12	12	8	12	239
TOTAL	581	524	532	657	603	659	828	815	716	651	451	390	7407

CUADRO Nº 16

TRABAJADORES BENEFICIADOS POR ZONAS EN LOS SECTORES DE INDUSTRIA Y COMERCIO

	ENERO	FEBRERO	MARZO	ABRIL	MAYO	JUNIO	JULIO	AGOSTO	SEPTIEMBRE	OCTUBRE	NOVIEMBRE	DICIEMBRE	TOTAL
CAPITAL	16460	15278	45656	31718	48108	28240	22901	24746	27353	42741	67092	32292	402585
MIRANDA	5919	5214	8142	10073	5089	10396	9059	6496	4821	9676	16873	6390	98148
CENTRAL	47071	37571	18117	31006	11114	20563	23182	40776	41653	24074	46590	18538	360255
CENTRO OCCIDENTAL	7924	12776	15617	10746	12773	10821	6440	4378	4111	5295	6776	7468	105125
ZULIA	20598	15727	28470	19369	26020	15503	19456	14509	23647	18521	31782	14315	247917
FALCON	7670	3396	2342	2562	2041	7053	3100	2123	2656	1723	6402	2860	43928
ANDINA	24251	22630	10390	11768	17465	27563	13076	29290	25415	11840	50999	8947	253634
CENTRO SUR	2806	2346	3991	3843	2531	3491	993	2170	2811	3914	5844	3084	37824
LLANOS OCCIDENTALES	11364	7897	25311	19832	13915	6183	14617	23162	6427	40855	16792	5798	192153
GUAYANA	4660	6963	3938	8816	5791	8151	7488	5532	7590	7437	13233	4715	84314
ORIENTAL	1828	1541	5216	5165	8378	3966	4002	2222	1007	2722	4571	1282	41900
NOR ORIENTAL	13789	4651	6932	7016	8770	7975	6826	3360	5245	6944	18947	5654	96109
TOTAL	164340	135990	174122	161914	161995	149905	131140	158764	152736	175742	285906	111343	1963897

CUADRO Nº 17

INSPECCIONES REALIZADAS POR ZONAS EN REGIMENES ESPECIALES

	ENERO	FEBRERO	MARZO	ABRIL	MAYO	JUNIO	JULIO	AGOSTO	SEPTIEMBRE	OCTUBRE	NOVIEMBRE	DICIEMBRE	TOTAL
CAPITAL	89	776	590	634	630	583	448	417	347	347	183	18	5062
MIRANDA	34	46	61	64	42	18	24	13	0	6	29	2	339
CENTRAL	103	139	302	174	242	153	171	165	187	119	56	23	1834
CENTRO OCCIDENTAL	78	128	145	145	146	99	102	74	94	96	121	36	1264
ZULIA	67	162	251	170	165	183	92	116	120	111	108	37	1582
FALCON	0	0	0	0	0	0	0	0	0	0	0	0	0
ANDINA	0	12	26	28	1	18	15	10	17	7	13	16	163
CENTRO SUR	284	255	100	170	99	181	172	115	140	53	236	7	1812
LLANOS OCCIDENTALES	41	200	195	101	140	124	165	177	129	62	135	12	1481
GUAYANA	0	102	102	135	100	98	108	72	44	38	21	2	822
ORIENTAL	0	0	0	0	0	0	0	0	0	0	0	0	0
NOR ORIENTAL	21	62	31	87	64	27	39	80	74	30	26	7	548
TOTAL	717	1882	1803	1708	1629	1484	1336	1239	1152	869	928	160	14907

CUADRO Nº 18

REINSPECCIONES REALIZADAS POR ZONAS EN REGIMENES ESPECIALES

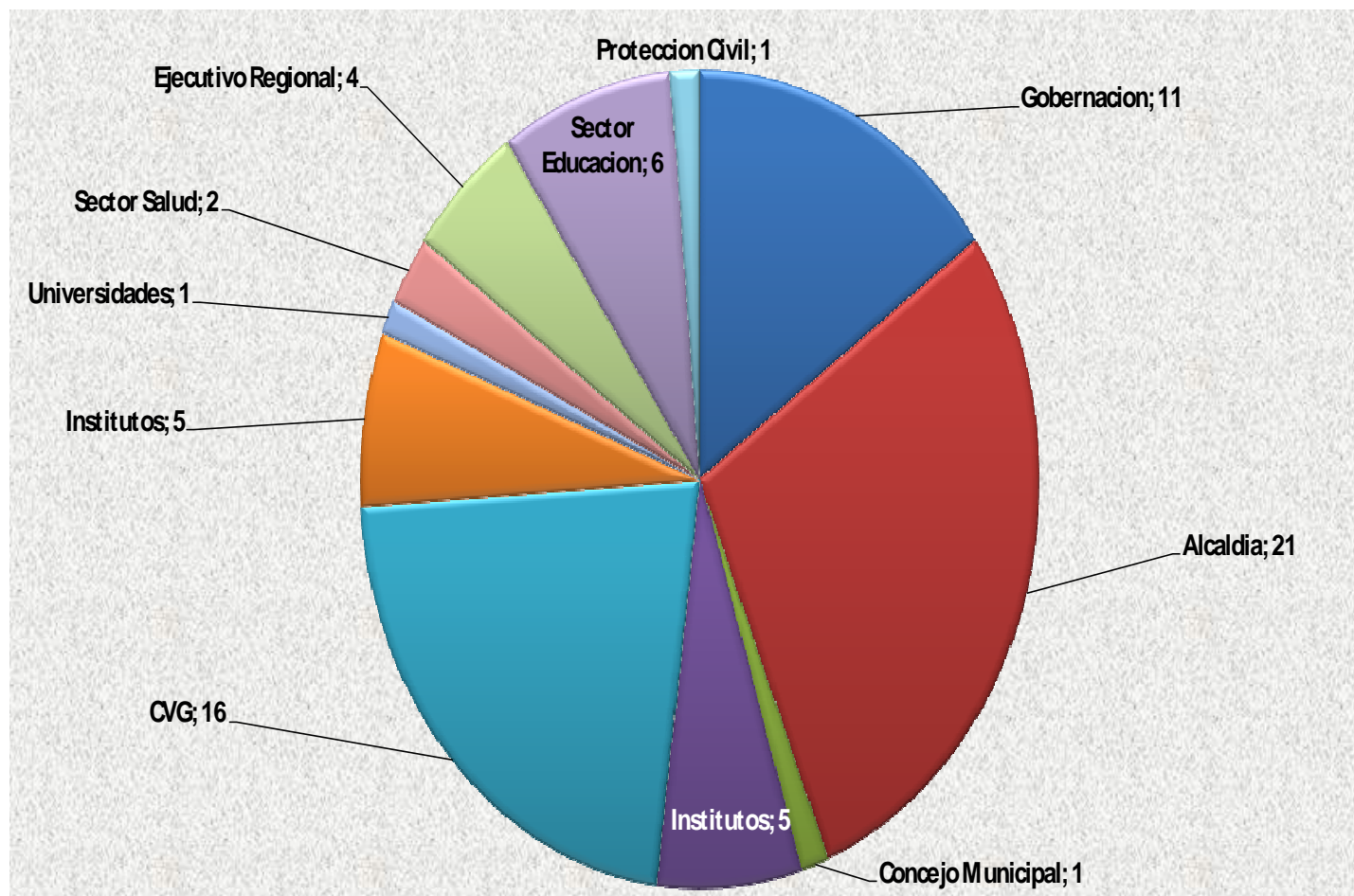
	ENERO	FEBRERO	MARZO	ABRIL	MAYO	JUNIO	JULIO	AGOSTO	SEPTIEMBRE	OCTUBRE	NOVIEMBRE	DICIEMBRE	TOTAL
CAPITAL	91	83	262	238	305	220	284	227	271	101	49	10	2141
MIRANDA	0	1	4	3	21	32	17	6	0	21	0	0	105
CENTRAL	20	3	0	4	26	122	93	22	29	20	8	2	349
CENTRO OCCIDENTAL	0	34	39	34	48	80	53	21	22	25	50	15	421
ZULIA	9	34	25	65	70	46	119	22	53	72	18	9	542
FALCON	0	0	0	0	0	0	0	0	0	0	0	0	0
ANDINA	0	1	0	0	16	18	13	9	13	4	16	7	97
CENTRO SUR	3	49	181	102	87	138	62	61	143	214	46	21	1107
LLANOS OCCIDENTALES	3	50	57	67	31	126	84	65	25	25	15	4	552
GUAYANA	0	0	0	0	2	38	15	41	33	5	13	5	152
ORIENTAL	0	0	0	0	0	0	0	0	0	0	4	0	4
NOR ORIENTAL	0	2	0	1	18	58	44	26	28	35	0	0	212
TOTAL	126	257	568	514	624	878	784	500	617	522	219	73	5682

CUADRO Nº 19

TRABAJADORES BENEFICIADOS POR ZONAS EN REGIMENES ESPECIALES

	ENERO	FEBRERO	MARZO	ABRIL	MAYO	JUNIO	JULIO	AGOSTO	SEPTIEMBRE	OCTUBRE	NOVIEMBRE	DICIEMBRE	TOTAL
CAPITAL	173	1036	1152	1140	1458	1624	1529	1199	1716	1859	43503	62	56451
MIRANDA	80	98	109	87	75	116	95	61	0	40	2302	0	3063
CENTRAL	1230	129	427	204	631	409	435	149	461	4252	2964	18	11309
CENTRO OCCIDENTAL	171	716	584	869	1995	929	3319	802	732	1166	6392	370	18045
ZULIA	2791	1116	1795	2594	1284	835	4728	1097	2013	208	467	267	19195
FALCON	0	0	0	0	0	0	0	0	0	0	0	0	0
ANDINA	0	30	26	28	21	74	40	381	88	63	29	37	817
CENTRO SUR	849	1044	850	641	472	682	649	446	923	766	1319	157	8798
LLANOS OCCIDENTALES	252	1203	805	1637	576	1266	335	783	710	2595	13721	694	24577
GUAYANA	0	65	65	95	3229	9127	62	461	230	7337	299	3	20973
ORIENTAL	0	0	0	0	0	0	0	0	0	0	0	0	0
NOR ORIENTAL	14	97	32	78	264	375	90	77	57	114	5	0	1203
TOTAL	5560	5534	5845	7373	10005	15437	11282	5456	6930	18400	71001	1608	164431

GRÁFICO Nº 10
CONVENCIONES COLECTIVAS FIRMADAS A NIVEL NACIONAL SECTOR PÚBLICO AÑO 2008



CUADRO Nº 20

SINDICATOS REGISTRADOS DURANTE EL AÑO 2008, POR ZONAS

COORDINACIONES DE ZONAS/ MESES	ENERO	FEBRERO	MARZO	ABRIL	MAYO	JUNIO	JULIO	AGOSTO	SEPTIEMBRE	OCTUBRE	NOVIEMBRE	DICIEMBRE	TOTAL
METROPOLITANA	2	8	7	13	19	8	17	4	5	5	3	0	91
MIRANDA	0	0	0	0	0	0	0	0	0	0	0	0	0
CENTRAL	16	19	15	18	27	15	19	22	12	11	9	7	190
CENTRO OCCIDENTAL	8	4	2	8	3	1	4	6	5	6	5	3	55
ZULIA	6	7	3	3	5	0	5	9	6	5	2	4	55
FALCÓN	0	0	1	1	1	0	1	1	3	0	0	0	8
ANDINA	2	1	0	1	1	1	3	1	2	4	2	1	19
LLANOS OCCIDENTALES	3	1	2	4	6	3	2	1	3	0	3	5	33
CENTRO SUR	1	0	2	2	2	0	2	0	2	1	0	0	12
NOR ORIENTAL	5	2	3	5	2	4	2	4	1	3	1	3	35
ORIENTAL	0	0	1	2	0	4	2	5	3	1	1	3	22
BOLÍVAR	5	2	3	4	8	3	1	10	1	4	7	2	50
TOTALES	48	44	39	61	74	39	58	63	43	40	33	28	570

SINDICATOS REGISTRADOS DURANTE EL AÑO 2008, DIRECCIONES DE LINEA

DIRECCIONES DE LINEAS/MESES	ENERO	FEBRERO	MARZO	ABRIL	MAYO	JUNIO	JULIO	AGOSTO	SEPTIEMBRE	OCTUBRE	NOVIEMBRE	DICIEMBRE	TOTAL
DIRECCIÓN DE INSPECTORÍA NACIONAL DEL SECTOR PRIVADO	1	2	1	1	3	3	1	3	3	2	4	0	24
DIRECCIÓN DE INSPECTORÍA NACIONAL DEL SECTOR PÚBLICO	0	0	2	2	0	2	0	2	0	0	1	0	9
TOTALES	1	2	3	3	3	5	1	5	3	2	5	0	33

INFORME DE GESTIÓN DE LOS ORGANISMOS ADSCRITOS



INFORME DE GESTIÓN 2008
INSTITUTO NACIONAL PARA LA
CAPACITACIÓN Y RECREACIÓN DE
LOS TRABAJADORES

I. EXPOSICION GENERAL

El Instituto Nacional de Capacitación y Recreación de los Trabajadores, por ser ente gestor de los Planes, Programas y Políticas de Turismo Social y del buen uso del tiempo libre, sano esparcimiento y recreación a que tienen derecho los trabajadores y trabajadoras así como su grupo familiar y especialmente del trabajador excluido del acceso a la recreación, la cultura y el deporte, de acuerdo a lo establecido en la Política Social del Gobierno Bolivariano de Venezuela, y siendo su labor acercar a un mayor número de personas a su derecho constitucional del sano esparcimiento de acuerdo a lo establecido en los artículos 28 y 29 de la Ley Orgánica de Prevención, Condiciones y Medio Ambiente del Trabajo (LOPCYMAT), actualmente dirige sus esfuerzos en el desarrollo de eventos de recreación, turismo social, cultura y deporte así como a la rehabilitación, dotación, mantenimiento y protección de la infraestructura patrimonio del Instituto, haciendo énfasis en el rescate de las áreas y edificaciones actualmente abandonadas o en desuso.

DRA. AMANDA BEATRIZ ABREU CATALÁ
PRESIDENTA

II. MARCO NORMATIVO INSTITUCIONAL

El Instituto Nacional de Capacitación y Recreación de los Trabajadores (INCRET), está adscrito al Ministerio del Poder Popular para el Trabajo y de la Seguridad Social, fue creado por Ley del 09 de Julio del año 1954. Asimismo, actualmente su existencia se fundamenta en la Ley Orgánica de Prevención, Condiciones y Medio Ambiente de Trabajo, aprobada su reforma el 30 de junio del 2005 por la Asamblea Nacional y Publicada en la Gaceta Oficial Nro. 38.236 del 26 de Julio del 2005, con el objeto de fomentar una cultura que contribuya al incremento de la calidad de vida de trabajadores y trabajadoras, como valor agregado al trabajo incorporando a la cotidianidad la práctica de la recreación, la utilización del tiempo libre, el descanso y el turismo social, asociados a la promoción, prevención y restitución de la salud.

Fundamentándose en su marco legal, el INCRET tiene las siguientes competencias: desarrollo de programas de recreación y turismo social; construcción, dotación, mantenimiento y protección de infraestructura destinada a la recreación, descanso y turismo social; administración y prestación de servicios en diferentes centros y colonias vacacionales y hoteles ; celebración de convenios y acuerdos nacionales e internacionales con los sectores público y/o privado; asesoramiento y divulgación a trabajadores y trabajadoras en relación a la importancia de la recreación, utilización del tiempo libre, descanso y turismo, todo ello en cumplimiento a lo dispuesto en la Ley Orgánica de Prevención, Condiciones y Medio Ambiente de Trabajo y su Reglamento.

La Presidencia del Instituto, en acatamiento a las disposiciones legales contenidas en dicha Ley, esta orientando la nueva Misión, Visión, Objetivos y Valores, en planes destinados a la participación protagónica del trabajador y trabajadora, dando inicio a la reorganización del INCRET, en correspondencia con los derechos sociales consagrados en la Constitución de la República Bolivariana de Venezuela.

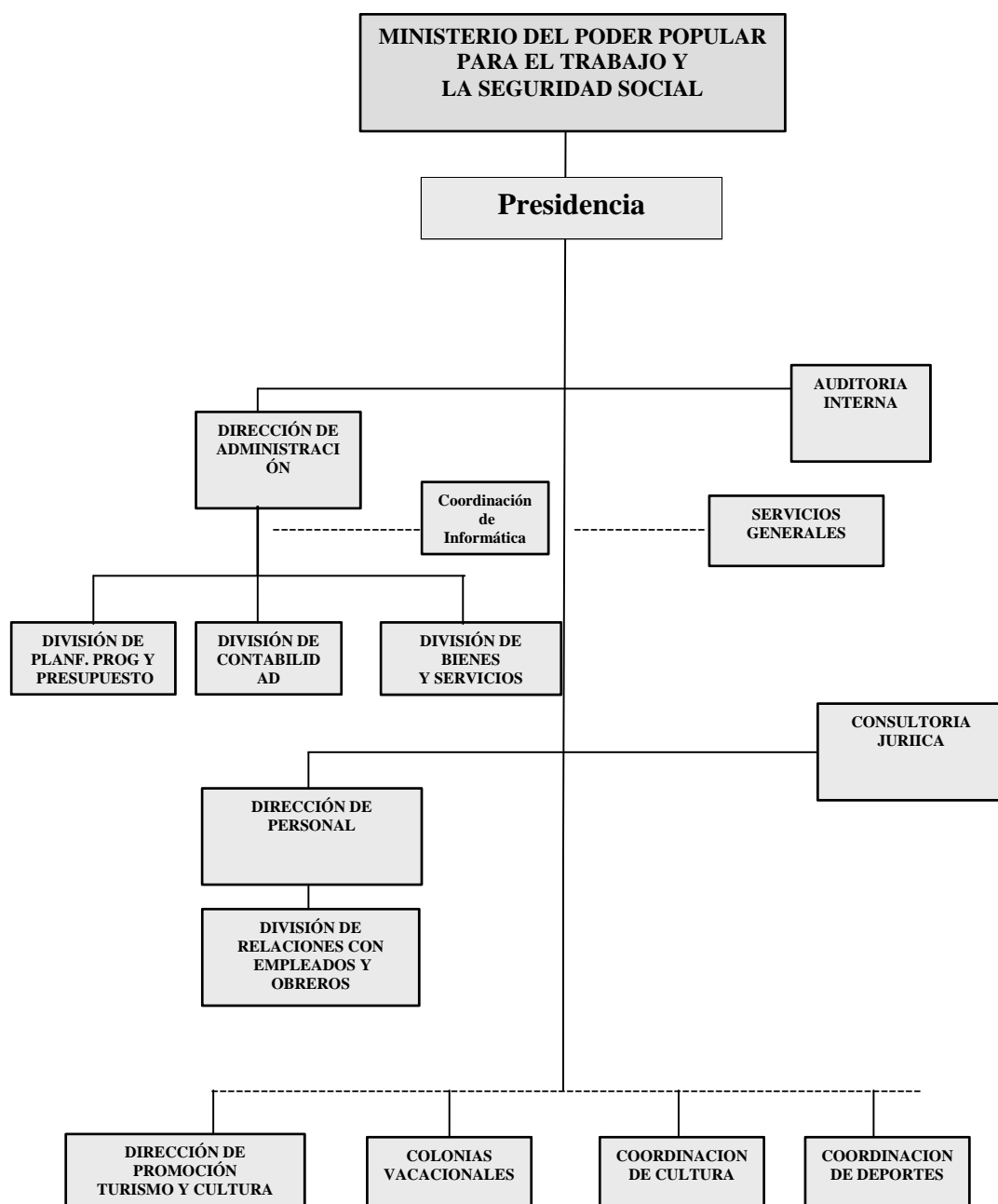
Misión

Es una institución autónoma, que en el marco de la política del Gobierno Nacional y Seguridad Social, está comprometida con el diseño, promoción y ejecución de políticas, planes y programas nacionales de recreación, descanso y turismo social en pro del mejoramiento de la calidad de vida al trabajador, la trabajadora y su grupo familiar.

Competencias

- Fomentar en los trabajadores y trabajadoras el uso adecuado del tiempo libre en actividades recreativas que les permitan fortalecer su salud y desarrollar su integración familiar y social, a objeto de mejorar su calidad de vida, de acuerdo a lo establecido en la Ley Orgánica de Prevención, Condiciones y Medio Ambiente de Trabajo.
- Promover y ejecutar programas de recreación y turismo social que beneficien a los trabajadores, trabajadoras y su grupo familiar, especialmente a la trabajadora y trabajador hasta ahora excluidos del acceso a la recreación: la cultura, el turismo y el deporte.
- Presentar al órgano rector, conjuntamente con el Instituto Nacional de Prevención, Salud y Seguridad Laborales, el Plan Nacional de Seguridad y Salud en el Trabajo.
- Proponer para su aprobación los lineamientos del componente de recreación y
- Utilización del tiempo libre y turismo social del Plan Nacional de Seguridad y
- Salud en el trabajo.
- Promover y ejecutar los programas de turismo social con organismos, empresas, cooperativas y otras formas asociativas comunitarias de carácter productivo o de servicios, tomando en cuenta las necesidades y características de los trabajadores y trabajadoras, así como las temporadas vacacionales para su mejor aprovechamiento.
- Ejercer la administración, comercialización y prestación de servicios, en forma directa o a través de concesiones, de los centros recreacionales, colonias vacacionales, campamentos, posadas, hoteles, casas sindicales y otras instalaciones pertenecientes al Instituto, asignados por el Ejecutivo Nacional para su custodia y administración, para el desarrollo de los programas de recreación, descanso y turismo social de los trabajadores y trabajadoras.
- Velar por la conservación de las áreas naturales que forman parte del ambiente de nuestra infraestructura, y el fomento del turismo ecológico en el marco de las políticas dirigidas al bienestar de la trabajadora y el trabajador.
- Administrar las instalaciones propias de recreación y turismo.
- Ofrecer la oportunidad de contribuir con un sistema de estímulos al trabajador y trabajadora a través de políticas de equidad en el uso del tiempo libre.
- Desarrollar, planes, programas e instrumentos de acceso a la recreación por grupos de edad y género del trabajador, trabajadora y su entorno familiar, en búsqueda de la equidad en el uso y disfrute del tiempo libre y el ocio.
- Celebrar, previa aprobación del Ministerio con competencia en materia de Seguridad y Salud en el trabajo, y en coordinación con los Ministerios con competencia en relaciones exteriores y turismo, convenios, contratos o cualquier otro tipo de acuerdos nacionales o internacionales con el sector público o privado, dirigidos a la realización de eventos en las áreas de recreación, descanso, y turismo social de los trabajadores y trabajadoras.

III. ORGANIGRAMA ESTRUCTURAL



DIRECTORIO

PRESIDENTA

Dra. Amanda Beatriz Abreu Catalá

DIRECTOR DE ADMINISTRACIÓN

Econ. Luís Guía

CONSULTORIA JURIDICA

Dra. Leticia Lezama

DIRECTOR DE PERSONAL

Dr. Pedro Larez

DIRECTOR AUDITORIA INTERNA

Econ. Carlos Herrera

DIRECTORA DE PROMOCIÓN, TURISMO Y CULTURA

Lic. Alida Useche

COORDINACIÓN DE SERVICIOS GENERALES

Ing. Daniel Jurado

COORDINADOR DE CULTURA

Yorlando Conde

COORDINADOR DE DEPORTES

Pedro Segovia

IV. LINEAS DE ACCIÓN

1. Políticas

Garantizar el disfrute del tiempo libre de los Trabajadores y Trabajadoras, y sus familiares, jubiladas y jubilados a través de la recreación la cultura, el deporte y el turismo social enmarcados en el ámbito de acción de la LOPCYMAT, en correspondencia con los derechos sociales consagrados en la Constitución de la República Bolivariana de Venezuela.

1.1 Logros

Se contribuyó con el mejoramiento de la calidad de vida de los trabajadores y trabajadoras, al permitirles el buen uso del tiempo libre y el pleno ejercicio del ocio productivo, a través de los servicios de: Turismo, Recreación, Cultura y Deportes, con los cuales, se ha beneficiado 1.200.000 personas, representado un noventa y cinco por ciento (95%) de cumplimiento con respecto a lo programado. La población abarca a trabajadoras ,trabajadores y sus familiares, se realizaron campañas de divulgación de los programas constituidos por: Paquetes Turísticos, Excursiones, Alquileres de Cabañas, Casas, Zona de Camping y Hoteles, así como por Planes Vacacionales, eventos ,encuentros y talleres culturales, deportivos, recreativos

1.1.1 Insumos Para Alcanzar Los Logros

Servicio de Turismo y Recreación

Se brindó atención a sesenta y siete mil ochocientos noventa y cuatro (67.894) trabajadores, trabajadoras y sus familiares, a través de un servicio óptimo y de calidad con la realización de cuarenta y ocho (48) paquetes turísticos y noventa y ocho (98) excursiones con destino a diferentes regiones del país, a precio acorde a sus posibilidades económicas, los cuales incluyen traslado, recreación alimentación y alojamiento. Con los paquetes turísticos, se logró atender a treinta y dos mil quinientas (32.500) personas, distribuidas en el Distrito Capital y los estados: Vargas, Táchira, Nueva Esparta, Sucre, Miranda, Carabobo, Bolívar, Mérida y Falcón. Con las excursiones destinadas hacia los estados: Guárico, Aragua, Carabobo, Vargas, Miranda así como al Distrito Capital se beneficiaron veintinueve mil quinientas siete (29.507) personas.

Servicio de Cultura y Recreación

Se realizaron noventa y ocho (98) eventos recreacionales y culturales tanto en el Distrito Capital como en los estados: Miranda, Vargas, Táchira, Carabobo, Falcón, Cojedes y Nueva Esparta, lográndose atender a un total de doscientos noventa y

ocho mil ciento cincuenta (298.150) personas, entre los eventos culturales que se destacan: teatro, charlas, conferencias, cine, foros, presentaciones artísticas, talleres de encuentros culturales: tango, cuatro, V Maratón de Bailo Terapia, Intercambios Deportivos Interinstitucionales, actos folklóricos. De conformidad con los Convenios de Cooperación Interinstitucional, para el intercambio de servicios conducentes a fortalecer la capacidad de participación de los trabajadores y trabajadoras, en los eventos del Turismo Social y de los valores autóctonos de las tradiciones venezolanas.

Entre los eventos deportivos: entrenamiento en softball, volleyball, fútbol, tenis de mesa, natación, voleybol de playa, deportes extremos, triatlón, clase de yoga tai chi, tae bo. Destacan intercambios recreativos interinstitucionales “La Copa Incret de Natación” con participación de más de setecientas (700) personas, niñas, y niños desde un (1) año de edad, hasta adultos. Se trató de una actividad fundamentalmente recreativa, en reconocimiento del esfuerzo, constancia y dedicación de cada uno, más allá del carácter competitivo.

Servicios de Alojamiento

En correspondencia al derecho constitucional que tienen los trabajadores y trabajadoras y su grupo familiar, al sano esparcimiento y a la recreación, a través del servicio de alojamiento que se presta en las Colonias Vacacionales del INCRET, se logró atender a setecientos setenta y un mil novecientos cincuenta y nueve (771.959) personas, discriminadas de la siguiente manera:

En la Colonia Vacacional los Caracas, doscientos setenta mil ciento cincuenta y cuatro (270.154) usuarios bajo la modalidad de pernocta y disfrutando de la Zona de Camping y Playa un total de sesenta mil cuatrocientos sesenta (60.460) personas.

En relación a la Colonia Vacacional Antonio Bertorelli (INCRET-SOL), se atendieron un total de cincuenta y un mil cincuenta (51,050) usuarios.

En la Bahía de Patanemo, constituida por áreas verdes y playa se atendieron un total de decientas cuarenta y siete mil doscientos setenta y uno (247.271) personas.

En el Hotel Incret de San Cristóbal se logró brindar alojamiento a diecinueve mil ochocientos noventa y nueve (19.899) personas

Campaña de Divulgación

A fin de dar cumplimiento a las disposiciones legales dirigidas a la divulgación de la importancia que tiene la recreación, utilización del tiempo libre, descanso y el

turismo social, para mejorar la calidad de vida de los trabajadores y trabajadoras, se atendieron a 9.990 personas.

Asimismo, se desarrollaron campañas dirigidas a las reivindicaciones de la recreación, como derecho al acceso de los trabajadores excluidos de ese derecho

2. Política

Desarrollar planes, programas y proyectos para la recreación, utilización del tiempo libre, descanso y turismo social, la infraestructura para la ejecución de los mismos, como medio para fortalecer e incrementar la calidad de vida, salud y productividad, con la incorporación y participación activa de los trabajadores

2.1 Logros

Se logró la rehabilitación, remodelación y acondicionamiento en la Sede Central, Ciudad Vacacional los Caracas, Colonia Vacacional Incretisol, Hotel San Cristóbal y Bahía de Patanemo con la ejecución de treinta (30) Obras Civiles, invirtiéndose un monto de quince millones cuatrocientos veintidós mil ciento setenta y nueve bolívares fuertes (Bs 15.422.179.00).

2.1.1 Insumos

Ciudad Vacacional los Caracas. Monto invertido: Bs. 8.912.338.76

- Demolición y construcción de aceras, cuencas y brocales en los sectores el Rincón y la Pedrera.
- Construcción de drenajes de aguas de lluvia (II Etapa) sector Vega Larga I antes del puente.
- Sustitución de tuberías de aguas negras (II Etapa) sector el Botuco, tramo comprendido desde la estación de bombeo, frente a la piscina de agua salada, hasta el bloque 1.
- Reacondicionamiento de la casa asignada al personal de Seguridad
- Rehabilitación de la red de aguas blancas (III Etapa) de los sectores el Rincón, la Pedrera y Vega Larga.
- Rehabilitación del estadio de softball.
- Rehabilitación de Residencia Maracay, ubicada en el Sector Vega Larga I.
- Construcción del Parque Infantil en el sector el Rincón.
- Rehabilitación del Sistema Eléctrico de Baja Tensión, en el sector Vega Larga III.
- Rehabilitación del Sistema Eléctrico de Baja Tensión, en los sectores Zona Oficial y El Botuco.
- Rehabilitación del Sistema Eléctrico del Centro Cívico.
- Rehabilitación de 19 casas ubicadas en el sector Vega Larga II.
- Rehabilitación del Sistema de Acueducto (II Etapa).

- Rehabilitación del Hotel Guaicamacuto, ubicado en el sector el Botuco
- Incorporación del alumbrado público en la zona de camping y vías de acceso a Playa Pescado.
- Construcción de cerca perimetral, caseta de vigilancia y reja de acceso al hotel Guaicamacuto en el sector el Botuco.

Colonia Vacacional Antonio Bertorelli Monto Invertido: Bs 1.865.000.00 (Incretsol)

- Construcción de Parque Infantil.
- Remodelación de la Caseta del Sistema Hidroneumático de Aguas Servidas.

Sede Central. Monto Invertido: Bs. 2.646.101,30.

- Suministro e instalación de Equipos de Aire Acondicionado a la nueva Sala de Conferencias en el Piso 5 de la Sede Central.
- Reacondicionamiento y mejora de las Salas de Baños.
- Ampliación, adecuación y remodelación de la Sala de Bombas, así como del Tanque Subterráneo.
- Ampliación y remodelación de las Oficinas donde funcionan las dependencias adscritas a la Dirección de Administración.
- Construcción del Depósito de Basura.
- Se realizó el levantamiento, diagnóstico y diseño de las instalaciones del sistema eléctrico de alta y baja tensión

Sede Hotel San Cristóbal, monto invertido Bs.1.998.738.00

- Reacondicionamiento y mejora de las habitaciones, baños y pasillos que conforman al Hotel Incret San Cristóbal.
- Construcción del Sistema Fijo contra Incendio.

Bahia de Patanemo

Estudio de suelo donde se encuentra ubicado el Centro Vacacional “Bahía de Patanemo”, a fin de determinar sus condiciones físicas, en miras de construir infraestructuras adecuadas.

FICHA DEL PROYECTO

FICHA TÉCNICA - PROYECTO NACIONAL

NOMBRE DEL ORGANISMO O ENTE RESPONSABLE	Instituto Nacional para la Capacitación y Recreación de los Trabajadores (INCRET)							
DIRECTRIZ	Suprema Felicidad Social							
ESTRATEGIA	Garantizar una seguridad social universal y solidaria y los mecanismos institucionales del mercado de trabajo							
POLITICA	Fortalecer los mecanismos institucionales del mercado de trabajo.							
NOMBRE DEL PROYECTO	Planificar, desarrollar, promover y ejecutar los eventos culturales, recreacionales y de turismo social, para el fortalecimiento de la calidad de vida de los trabajadores y sus familiares, así como las personas de escasos recursos, y de la tercera edad; en concordancia con las líneas generales del Plan de Desarrollo Económico y Social de la Nación 2007-2013. Dentro de la directriz "Suprema Felicidad Social", gestión centrada en la política nacional de prevención, salud y seguridad laboral							
OBJETIVO DEL PROYECTO	Fortalecer el derecho al desarrollo individual y colectivo, de los trabajadores y trabajadoras, mediante el pleno uso del tiempo libre, el esparcimiento y recreación.							
BREVE DESCRIPCION DEL PROYECTO	Prestar a los trabajadores y trabajadoras y su grupo familiar, servicios turísticos, recreacionales y culturales de calidad con costo accesibles, tanto en las Colonias Vacacionales como en otras áreas de esparcimiento, mediante Paquetes Turísticos, Excursiones y Eventos Culturales.							
ORGANO O ENTE EJECUTOR	Instituto Nacional para la Capacitación y Recreación de los Trabajadores (INCRET)							
Nº BENEFICIARIOS	DIRECTO			INDIRECTO				
	1.267.638							
Fecha Inicio	01/01/2008		Monto Total Proyecto (En Bolívars)		Financiamiento (En Bolívars)			
Fecha Culminación	31/12/2008		16.249.860		Aprobado 2008	Ejecutado 2008	Aprobado Total	Ejecutado Total
Avance Físico del Proyecto (En Porcentaje)	2008	94,70%			16.249.860	11.993.065	16.249.860	11.993.065
	Total	94,70%						
Resultado Físico del Proyecto								
Bienes y/o Servicios	Meta 2008	Ejecutado 2008	%	Meta Total	Ejecutado Total	%		
Servicios Turísticos, Culturales y Recreacionales	1.267.638	1.200.000	94,7	1.267.638	1.200.000	94,7		
Responsable del Proyecto								
Nombre y Apellido	Lic. Alida Useche							
Firma								
Ficha Técnica Elaborada Por:								
Nombre y Apellido	Eco. Claudia Solano							
Firma								
Sello Húmedo								

V. INGRESOS PROPIOS DEVENGADOS

A través de los servicios de alojamiento prestados en las Colonias Vacacionales, Hoteles y Sedes, así como de los servicios turísticos, culturales y recreacionales, incluyendo concesiones y alquileres de espacios físicos, los ingresos propios del INCRET, durante el año 2008, ascendieron cuatro millones quinientos trece mil ochocientos veintiséis con veinticuatro (4.513.826.24. Bs.)

VI. OBSTACULOS

En el primer semestre del año, algunas de las obras civiles que constituyen el proyecto de “Rehabilitación, Recuperación, Mantenimiento y Dotación de las Instalaciones del INCRET (II Fase)”, fueron reprogramadas e incluidas en el segundo semestre, del año para su ejecución la nueva gestión está verificando la reprogramación de las obras civiles en ejecución y por culminar, de la sede principal, colonias vacacionales y hoteles.

Durante el segundo semestre, se revisaron los compromisos asumidos por la anterior gestión. Se inició la corrección de los procesos de control interno inexistentes e inoperantes. La nueva gestión señala como mayor dificultad la ausencia de cumplimiento de las normas y prácticas éticas en la contratación de obras, que incluyen desde contrataciones fraccionadas de obras y otras evasiones a las sanas prácticas administrativas que dejaron en la incertidumbre, obras adjudicadas, contratadas, canceladas y no ejecutadas, dejando en indefensión a la Institución frente a éstos hechos.

Durante el segundo semestre, se produjo un cambio de la política, con sinceración de los indicadores y articulando la política dirigida al trabajador y trabajadora emanada por el Gobierno Nacional

VII. LINEAS Y PLANES DE ACCIÓN PARA EL EJERCICIO FISCAL 2009

ÁREA ESTRATÉGICA

DIRECTRIZ:” Suprema Felicidad Social.”

Política

Garantizar el disfrute del tiempo libre de los Trabajadores y Trabajadoras y sus familiares, así como a personas de escasos recursos económicos a través de la recreación y el turismo social en el marco de la LOPCYMAT.

Proyecto

Planificar, desarrollar y promover los eventos culturales, recreacionales y de turismo social, para el fortalecimiento de la calidad de vida de los trabajadores y sus familiares especialmente a los excluidos al acceso a la recreación (Fase III). En concordancia con las Líneas Generales del Plan de Desarrollo Económico y Social de la Nación 2007-2013, dentro de la directriz “Suprema Felicidad Social “. Gestión centrada en la política nacional de prevención, salud y seguridad laboral, con el fin de incorporar la utilización del tiempo Libre, Democracia Protagónica Revolucionaria y Socialista de los derechos de los trabajadores y trabajadoras, en el disfrute del tiempo libre y ocio productivo. Artículo 11,102 ,103 y 104 de la LOPCYMAT.

Objetivo: Garantizar a los trabajadoras y trabajadores y su grupo familiar especialmente del trabajador excluido del acceso al derecho del esparcimiento, con la utilización del tiempo libre, de descanso, en pro de mejorar su calidad de vida, con los servicios recreativos, culturales, deportivos y turismo social que ofrece el INCRET.

Meta: Atender 1.841,748 Personas

Presupuesto: Bs 22.441,921 ,00

Impacto: Mayor número de Trabajadores y Trabajadoras históricamente excluidos de planes de recreación, cultura deporte y turismo social que presta el INCRET.

Responsable: Dirección de Promoción, Turismo y Cultura Laboral, Coordinación de Deportes y Coordinación de Cultura:

ÁREA ESTRATÉGICA

DIRECTRIZ: Modelo Productivo Socialista**Política**

Desarrollar planes, programas y proyectos para la recreación, utilización del tiempo libre, descanso y turismo social, la infraestructura para la ejecución de los mismos, como medio para fortalecer e incrementar la calidad de vida, salud y productividad, con la incorporación y participación activa de los trabajadores y trabajadoras

Proyecto

Rehabilitación, recuperación, mantenimiento y dotación de las instalaciones recreativas turísticas, culturales y deportivas, que conforman el patrimonio del Incret (Fase III). Artículo 110 de la LOPCYMAT. En concordancia con las Líneas Generales del Plan de Desarrollo Económico y Social de la Nación 2007-2013, dentro de la directriz “Modelo Productivo Socialista”.

Objetivo: Aumentar la capacidad física de las colonias vacacionales y hoteles, a través de la recuperación de las instalaciones del INCRET, de manera que permita incluir a mayor número de trabajadoras y trabajadores en el servicio que se presta.

Meta: Realizar 13 Obras Civiles

Presupuesto: Bs.17.219.521.00

Impacto: Incremento de la capacidad de Atención en el servicio de Alojamiento, a través de las Instalaciones del INCRET.

Responsable: Coordinación de Servicios Generales.

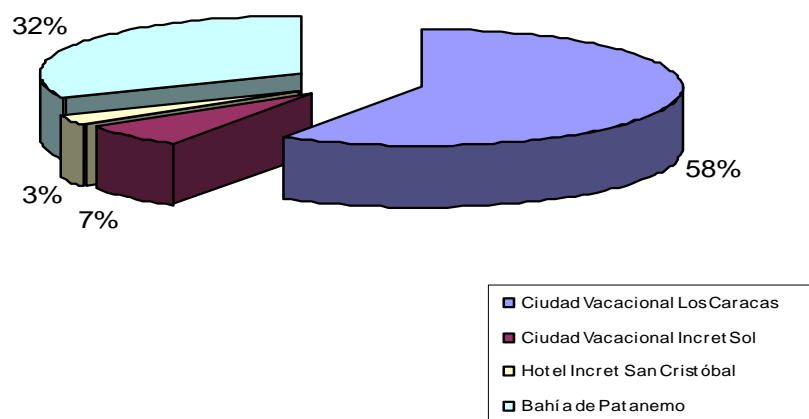
VIII. ANEXOS

METAS FÍSICAS ALCANZADAS

CUADRO Nº 1 POBLACIÓN ATENDIDA POR SEMESTRE, SEGÚN CENTRO VACACIONAL AL 31/12/2008			
Centros Vacacionales	Personas Atendidas		
	Primer Semestre	Segundo Semestre.	Total
Ciudad Vacacional Los Caracas	183.585	270.154	453.739
Ciudad Vacacional IncretSol	21.207	29.843	51.050
Hotel Incret San Cristóbal	8.495	11.404	19.899
Bahía de Patanemo	75.682	171.589	247.271
TOTAL	288.969	482.990	771.959

FUENTE: Dirección de Promoción, Turismo y Cultura Laboral
Matriz de Ejecución de Metas Físicas Consolidadas por Proyecto año 2008

FIGURA Nº1
PERSONAS ATENDIDAS CENTROS VACACIONALES

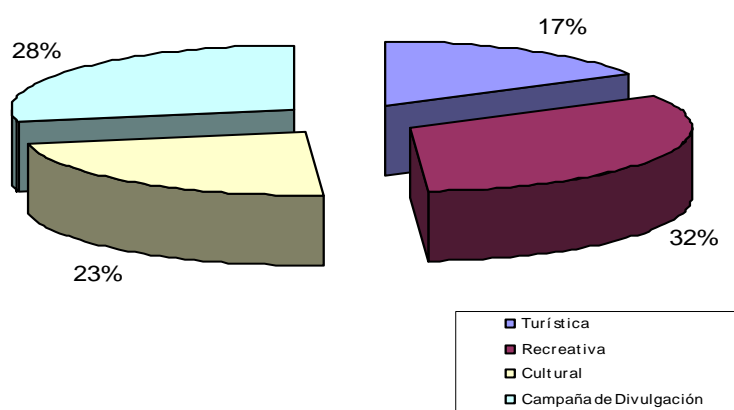


CUADRO Nº 2
POBLACIÓN ATENDIDA POR SEMESTRE, SEGÚN ÁREA TURÍSTICA AL 31/12/2008

Áreas Turísticas	Personas Atendidas		
	Primer Semestre	Segundo Semestre.	Total
Turística	41.434	29.692	71.126
Recreativa	99.822	38.324	138.146
Cultural	91.266	6.397	97.663
Campaña de Divulgación	120.520	596	121.116
TOTAL	353.042	75.009	428.051

FUENTE: Dirección de Promoción, Turismo y Cultura Laboral.
 Matriz de Ejecución de Metas Físicas Consolidadas por Proyecto
 año 2008

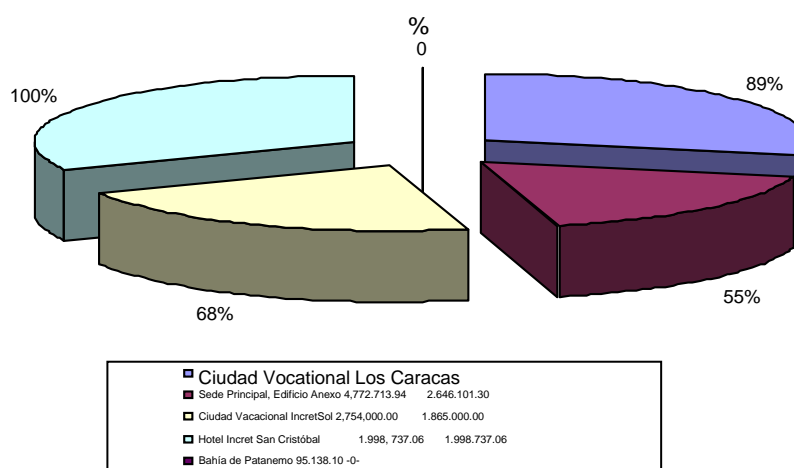
FIGURA Nº 2
PERSONAS ATENDIDAS EN RECREACION, TURISMO Y CULTURA



CUADRO Nº 3 EJECUCIÓN FINANCIERA DEL PRESUPUESTO DE GASTO- RECUPERACIÓN DEL PATRIMONIO DEL INCRET, SEGÚN CENTROS VACACIONALES AL 31/12/2008			
Centros Vacacionales	Ejecución Financiera		
	Programado	Ejecutado	%
Ciudad Vacacional Los Caracas	9.957.182.00	8.912.338.76	89%
Sede Principal, Edificio Anexo	4,772.713.94	2.646.101.30	55%
Ciudad Vacacional IncretSol	2,754,000.00	1.865.000.00	68%
Hotel Incret San Cristóbal	1.998 ,737.06	1.998.737.06	100%
Bahía de Patanemo	95.138.10	-0-	0
TOTAL	19.577.771.00	15.422.179.00	79%

FUENTE: Coordinación de Proyecto

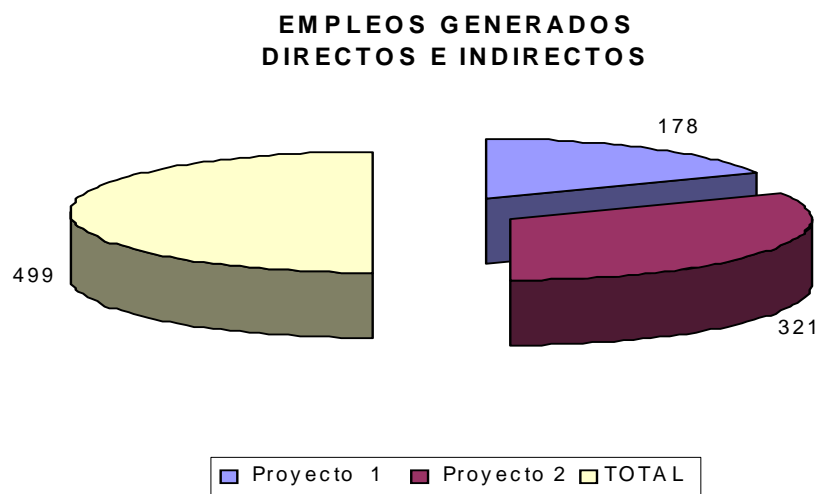
FIGURA Nº 3
EJECUCION FINANCIERA POR CENTRO VACACIONAL



CUADRO Nº 4		
EMPLEADOS GENERADOS DIRECTOS E INDIRECTOS		
Proyectos 1 y 2	Empleos generados	
	directos	indirectos
Proyecto 1	178	264
Proyecto 2	321	424
TOTAL	499	688

FUENTE: Dirección de Promoción, Turismo y Cultura Laboral -y coordinación proyectos

FIGURA Nº 4
EMPLEADOS GENERADOS DIRECTOS E INDIRECTOS




ANEXOS DE LOS LOGROS ALCANZADOS PROYECTO 1

TURISMO, RECREACION, CULTURA



PROYECTO 2



ANEXO

CUENTA 2008

En correspondencia a la Gaceta Oficial Extraordinaria
N° 5.861 de fecha 11 de Diciembre de 2007

ORGANISMO
INSTITUTO NACIONAL PARA LA CAPACITACION Y RECREACION DE LOS TRABAJADORES (INCRET)
BALANCE GENERAL
PARA LOS AÑOS TERMINADOS AL 31/12/2008 Y 31/12/2007
(EXPRESADO EN BOLÍVARES)

	2008 EN Bs.	2007 EN Bs.	DIFERENCIAS EN MM Bs.
ACTIVO	135.928.725,06	109.870.843,92	26.057.881,14
<u>ACTIVO CIRCULANTE</u>	36.615.874,82	16.808.220,12	19.807.654,70
- Activo Disponible	32.998.319,04	11.239.593,41	21.758.725,63
Caja	65.551,50	48.583,51	16.967,99
Bancos Públicos	24.748.806,54	9.455.912,10	15.292.894,44
Bancos Privados	8.183.961,00	1.735.097,80	6.448.863,20
Bancos del Exterior	0,00	0,00	0,00
Inversiones Temporales	0,00	0,00	0,00
- Activo Exigible	3.617.555,78	5.568.626,71	-1.951.070,93
Cuentas Comerciales por Cobrar a Corto plazo	807.758,43	479.317,36	328.441,07
Menos Previsión para Cuentas Incobrables	78.771,64	44.400,00	34.371,64
Cuentas a Cobrar - Comerciales Netas	728.986,79	434.917,36	294.069,43
Otras Cuentas por Cobrar a Corto Plazo			
Efectos Comerciales por Cobrar a Corto Plazo			
Inversiones Financieras en Títulos y Valores a Corto Plazo			
Préstamos por Cobrar a Corto Plazo			
Fondo en Anticipo			
Fondo en Bienes en Fideicomiso	2.002.038,92	4.609.991,99	-2.607.953,07
Anticipos a Proveedores a Corto Plazo			
Anticipos a Contratistas por Contratos de Corto Plazo			
Otros gastos pagados por anticipado			
Fondos en Avance			
Rentas por Recaudar a Corto Plazo			
- Activo Realizable	0,00	0,00	0,00
Inventario de Materia Prima			
Inventario de Productos Terminados			
Inventario de Productos en proceso			
Inventario de Mercancia			
Inventario de Materiales y Suministro			
- Otros Activos Circulantes			
<u>ACTIVO NO CIRCULANTE</u>	203.692.731,23	174.282.115,22	29.410.616,01

- Cuentas y Efectos por Cobrar a Mediano y Largo Plazo			
- Inversión Financiera a Largo Plazo			
Inversiones Financieras en Acciones y Participaciones de Capital a Largo Plazo			
Inversiones Financieras en Títulos y Valores a Largo Plazo			
Préstamos por Cobrar a Largo Plazo			
- Propiedad Planta y Equipo	88.997.736,20	73.851.990,26	15.145.745,94
Menos: Depreciación y Amortización Acumulada	14.495.614,72	6.843.783,80	7.651.830,92
- Propiedad Planta y Equipo Neto	74.502.121,48	67.008.206,47	7.493.915,01
Tierras y Terrenos Expropiados			
Edificios e Instalaciones Expropiados			
- Construcciones en Proceso de Bienes en Dominio Privado	25.697.258,83	26.578.134,70	-880.875,87
- Construcciones en Proceso de Bienes en Dominio Público			
- Activos Intangibles			
Menos: Depreciación y Amortización Acumulada			
- Activos Intangibles Neto			
- Otros Activos no Circulantes (Detallar código y denominación)			
PASIVO	959.684,24	909.191,76	50.492,48
PASIVO CIRCULANTE	959.684,24	909.191,76	50.492,48
- Cuentas a Pagar a Corto Plazo	959.684,24	909.191,76	50.492,48
- Efectos a Pagar a Corto Plazo			
- Deuda Pública a Corto Plazo (Detallar)			
- Otros Pasivos Circulantes			
- Provisiones			
Provisión para despidos			
Reservas técnicas			
Provisión para pérdida de inventario			
Provisiones Para Beneficios Sociales			
Otras provisiones			
PASIVO NO CIRCULANTE			
- Efectos por Pagar a Mediano y Largo Plazo			
- Deuda Pública a Largo Plazo			
Deuda Pública Interna por Préstamos por Pagar a Largo Plazo			
Deuda Pública Externa por Préstamos por Pagar a Largo Plazo			
- Otros Pasivos no Circulantes			
PATRIMONIO	134.969.040,82	108.961.652,16	26.007.388,66
CAPITAL SOCIAL	340.161,03	340.161,03	0,00
TRANSFERENCIAS DE CAPITAL INTERNAS RECIBIDAS DEL SECTOR PRIVADO (DETALLAR)			
RESERVAS			
- Reservas Legales y Estatutarias			
SUPERAVIT NO DISTRIBUIDO - DEFICIT ACUMULADO	134.628.879,79	108.621.491,13	26.007.388,66
- Resultado Acumulados de Ejercicios Anteriores	108.525.634,58	90.243.645,03	18.281.989,56
- Resultado del Ejercicio	26.007.388,65	18.281.989,56	7.725.399,09
- Superávit por Donación	95.856,56	95.856,55	0,01
- Ajustes de ejercicios anteriores			
PASIVO + PATRIMONIO	135.928.725,06	109.870.843,92	26.057.881,14

<p style="text-align: center;">ORGANISMO</p> <p style="text-align: center;">INSTITUTO NACIONAL PARA LA CAPACITACION Y RECREACION DE LOS TRABAJADORES (INCRET)</p> <p style="text-align: center;">ESTADO DE RESULTADOS</p> <p style="text-align: center;">PARA LOS AÑOS TERMINADOS AL 31/12/2008 Y 31/12/2007</p> <p style="text-align: center;">(EXPRESADO EN BOLÍVARES)</p>			
	2008	2007	DIFERENCIAS
	EN Bs.	EN Bs.	EN Bs.
1. Ingresos Corrientes	54.649.306,07	46.837.152,87	7.812.153,20
<u>a. Transferencias y Donaciones Corrientes</u>	48.186.954,84	41.594.950,54	6.592.004,30
- Del Sector Privado (Detallar Código y Denominación)			
- Del Sector Público			
De la República	48.186.954,84	41.594.950,54	6.592.004,30
De los Entes Descentralizados sin Fines Empresariales (*)	0,00	0,00	0,00
Entes Descentralizados con Fines Empresariales Petroleros			
Del Poder Estatal			
Del Poder Municipal			
- Del Exterior			
De Instituciones sin Fines de Lucro			
De Gobiernos Extranjeros			
De Organismos Internacionales			
<u>b. Ingresos por Actividades Propias</u>	4.590.233,74	4.469.184,44	121.049,30
- Venta Brutas de Bienes (Detallar)			
- Venta Brutas de Servicios (Detallar)	4.590.233,74	4.469.184,44	121.049,30
- Ingresos no Tributarios (Detallar Código y Denominación)			
<u>c. Otros Ingresos Corrientes</u>	1.872.117,49	773.017,89	1.099.099,60
- Ingresos por Aportes y Contribuciones a la Seguridad Social			
- Ingresos de la Propiedad			
Intereses por Depositos a la vista	1.872.117,49	773.017,89	1.099.099,60
Intereses de Títulos y Valores			
Otros ingresos de la propiedad (Detallar)			
- Otros Ingresos Diversos (Detallar Código y Denominación)			

2. Gastos Corrientes	28.641.917,42	28.555.163,32	86.754,10
a. Gastos de Consumo	20.365.357,38	24.203.033,06	-3.837.675,68
- Gastos de Personal	15.026.533,77	11.573.375,26	3.453.158,51
- Materiales, Suministros y Mercancías	1.182.905,41	2.611.369,90	-1.428.464,49
- Servicios no Personales	4.155.918,20	10.018.287,89	-5.862.369,69
- Variación de Inventarios			
Inventario de Materia Prima			
Inventario de Productos Terminados			
Inventario de Productos en proceso			
Inventario de Mercadería			
Inventario de Materiales y Suministro			
Inventario de Semovientes			
Otros Gastos	7.784.893,34	4.033.300,46	3.751.592,88
Depreciación	7.750.521,68	4.031.581,77	3.718.939,91
Amortización			
Intereses por Operaciones Financieras			
Pérdida por Cuentas Incobrables	0,00	0,00	0,00
Pérdidas Ajenas a la Operación	34.371,66	1.718,69	32.652,97
Descuentos, Bonificaciones y Devoluciones			
b. Otros Gastos Corrientes	491.666,70	318.829,80	172.836,90
- Transferencias y Donaciones			
Transferencias Corrientes Internas al Sector Privado			
Transferencias Corrientes Internas al Sector Público	491.666,70	318.829,80	172.836,90
Otras Transferencias Corrientes Diversas			
- Indemnizaciones y Sanciones Pecuniarias			
3. Resultado del Ejercicio (3 = 1 - 2)	26.007.388,65	18.281.989,56	7.725.399,09

ORGANISMO
INSTITUTO NACIONAL PARA LA CAPACITACION Y RECREACION DE LOS TRABAJADORES (INCRET)
ESTADO DE FLUJO DE EFECTIVO
PARA LOS AÑOS TERMINADOS 31/12/2008 Y 31/12/2007
(EXPRESADO EN BOLIVARES)

	2008	2007
Flujo de Efectivo Proveniente de Actividades Operativas:		
Utilidad antes de impuesto del Ejercicio	26.007.388,65	18.281.989,56
Ajustes para conciliar la Utilidad y el Efectivo Neto		
Provisto por Actividades Operativas:		
Amortizacion de Prepagados y provision	34.371,64	-434.460,00
Depreciacion	7.651.830,92	4.023.581,77
Cambios Netos en Operaciones de Activos y Pasivos:		
(Aumento) Disminuciones de Cuentas por Cobrar a Clientes	-328.441,07	120.170,28
(Aumento) Disminuciones de Cuentas por Cobrar Empleados		
(Aumento) Disminuciones de Inventarios		
(Aumento) Disminuciones Seguros Pagados por Anticipado		
(Aumento) Disminuciones Impuesto Retenido		
(Aumento) Disminuciones Otros Activos	3.488.828,94	-7.714.981,46
(Aumento) Disminuciones Cuentas por Pagar Comerciales	50.492,48	-372.528,37
Ajustes		
(Aumento) Disminuciones Impuesto a los activos empresariales a pagar		
Efectivo Neto Provisto (Aplicado) por Actividades Operativas	36.904.471,56	13.903.771,78
Flujo de Efectivo Provenientes de Actividades de Inversion		
Adquisicion de Activos Fijos	-15.145.745,94	-11.936.773,25
Efectivo Neto Usado en Actividades de Inversion	-15.145.745,94	-11.936.773,25
Flujo de Efectivo Proveniente de Actividades de Financieras		
PRESTACIONES Y PREVISIÓN PERDIDA INVENTARIO	0,00	0,00
Aumento de Capital Social		
Efectivo Neto Provisto por Actividades Financieras	0,00	0,00
Aumento Neto en Efectivo y Equivalentes de Efectivo	21.758.725,62	1.966.998,53
Efectivo y Equivalente de Efectivo al Inicio del Ejercicio	11.239.593,41	9.272.594,88
Efectivo y Equivalente de Efectivo al Cierre del Ejercicio	32.998.319,03	11.239.593,41

INFORMACIÓN MENSUAL DE INGRESOS (En Bolívares)

1. DENOMINACIÓN DEL ENTE: INSTITUTO NACIONAL DE CAPACITACIÓN Y RECREACIÓN DE LOS TRABAJADORES (INCRET)

Fecha

16-Oct-08

2.ORGANO/ENTE EMISOR DE LOS RECURSOS: MINISTERIO DEL PODER POPULAR PARA EL TRABAJO Y LA SEGURIDAD SOCIAL

3. PRESUPUESTO: AÑO 2008

4.RAMOS Y RUBROS

5.MESES	6.MONTO				
	DEVENGADO	RECAUDADO			
		RECURSOS PROPIOS	TRANSFERENCIA	OTROS INGRESOS	TOTAL
Enero		136.836,69	3.673.015,32	65.587,66	3.875.439,67
Febrero		121.860,12	3.673.015,32	84.152,41	3.879.027,85
Marzo		140.019,30	3.673.015,32	112.505,44	3.925.540,06
Abril		167.914,89	3.673.015,32	129.947,81	3.970.878,02
Mayo		190.391,00	3.673.015,32	148.694,31	4.012.100,63
Junio		155.962,80	3.673.015,32	162.230,93	3.991.209,05
Julio		832.415,27	3.673.015,32	166.948,52	4.672.379,11
Agosto		324.846,18	3.673.015,32	185.589,67	4.183.451,17
Septiembre		1.810.432,51	7.783.786,32	226.290,89	9.820.509,72
Octubre		176.240,45	3.673.015,32	222.192,45	4.071.448,22
Noviembre		231.363,48	3.673.015,32	222.192,45	4.126.571,25
Diciembre		225.543,55	3.673.015,32	222.192,45	4.120.751,32
		4.513.826,24	48.186.954,84	1.948.524,99	54.649.306,07

7.FIRMAS AUTORIZADAS

MÁXIMA AUTORIDAD O DELEGADO

JEFE DE LA UNIDAD ADMINISTRATIVA

ESTADO DE MOVIMIENTO DE LAS CUENTAS DE PATRIMONIO

Al 31 de diciembre del 2008

(Expresado en Bolívars)

	<i>Resultados acumulados</i>	<i>Total Patrimonio</i>
	<i>En Bs.</i>	<i>En Bs.</i>
SALDO al 31 de diciembre de 2007	<u>90.679.662,61</u>	<u>108.961.652,16</u>
Resultado del Ejercicio 2008	18.281.989,56	26.007.388,65
SALDO al 31 de diciembre de 2008	<u><u>108.961.652,16</u></u>	<u><u>134.969.040,81</u></u>



INFORME DE GESTIÓN 2008
INSTITUTO VENEZOLANO DE LOS
SEGUROS SOCIALES

I. MARCO NORMATIVO INSTITUCIONAL

Denominación del Órgano

Instituto Venezolano de los Seguros Sociales

Misión

El Instituto Venezolano de los Seguros Sociales es una institución pública, cuya razón de ser es brindar protección de la Seguridad Social a todos los beneficiarios en las contingencias de maternidad, vejez, sobrevivencia, enfermedad, accidentes, incapacidad, invalidez, nupcias, muerte, retiro y cesantía o paro forzoso, de manera oportuna y con calidad de excelencia en el servicio prestado, dentro del marco legal que lo regula.

Visión

El Instituto Venezolano de los Seguros Sociales, bajo la inspiración de la justicia social y de la equidad para toda la población, avanza hacia la conformación de la nueva estructura de la sociedad, garantizando el cumplimiento de los principios y normas de la Seguridad Social a todos los habitantes del país. El compromiso social y el sentido de identificación con la labor que se realiza, debe ser la premisa fundamental en todos los servicios prestados.

Competencias

El Instituto Venezolano de los Seguros Sociales es un ente autónomo, adscrito al Ministerio del Poder Popular para el Trabajo y Seguridad Social, con personalidad jurídica y patrimonio propio, distinto e independiente del Fisco Nacional, cuya función es la de ejecutar políticas del Estado en materia de Seguridad Social Pública y Solidaria. Sus acciones están dirigidas hacia la atención de toda la población demandante de asistencia médica, hospitalaria y ambulatoria, garantizando el cumplimiento de los beneficios derivados de la implementación de programas de salud (Psicosocial, Educación Especial, Vitiligo, Epidemiología, y de Enfermedades de Alto Riesgo y Alto Costo) y los establecidos en el sistema de contingencia de Prestación Dineraria. Igualmente, la formación de Recursos Humanos en actividades de Docencia e Investigación y extensión en el área de Rehabilitación, a nivel nacional.

El Instituto Venezolano de los Seguros Sociales será sustituido progresivamente por la Nueva Institucionalidad desarrollada en la Ley Orgánica del Sistema de Seguridad Social. Mientras dure su transición se mantiene vigente la Ley del Seguro Social, en cuanto sus disposiciones no contraríen las normas establecidas en la L.O.S.S.S.

Al Instituto Venezolano de los Seguros Sociales le corresponde de acuerdo a la Ley del Seguro Social:

- Administrar todos los ramos del Seguro Social Obligatorio y solucionar las cuestiones de principio de carácter general.
- Ejercer las atribuciones que le acuerden la Ley del Seguro Social y su Reglamento.
- Velar por la aplicación de las disposiciones legales y reglamentarias que rigen la materia.
- Cumplir y hacer cumplir todo lo relacionado con el régimen de cotizaciones y prestaciones.

De acuerdo al Reglamento de la Ley del Seguro Social, será responsabilidad del Instituto:

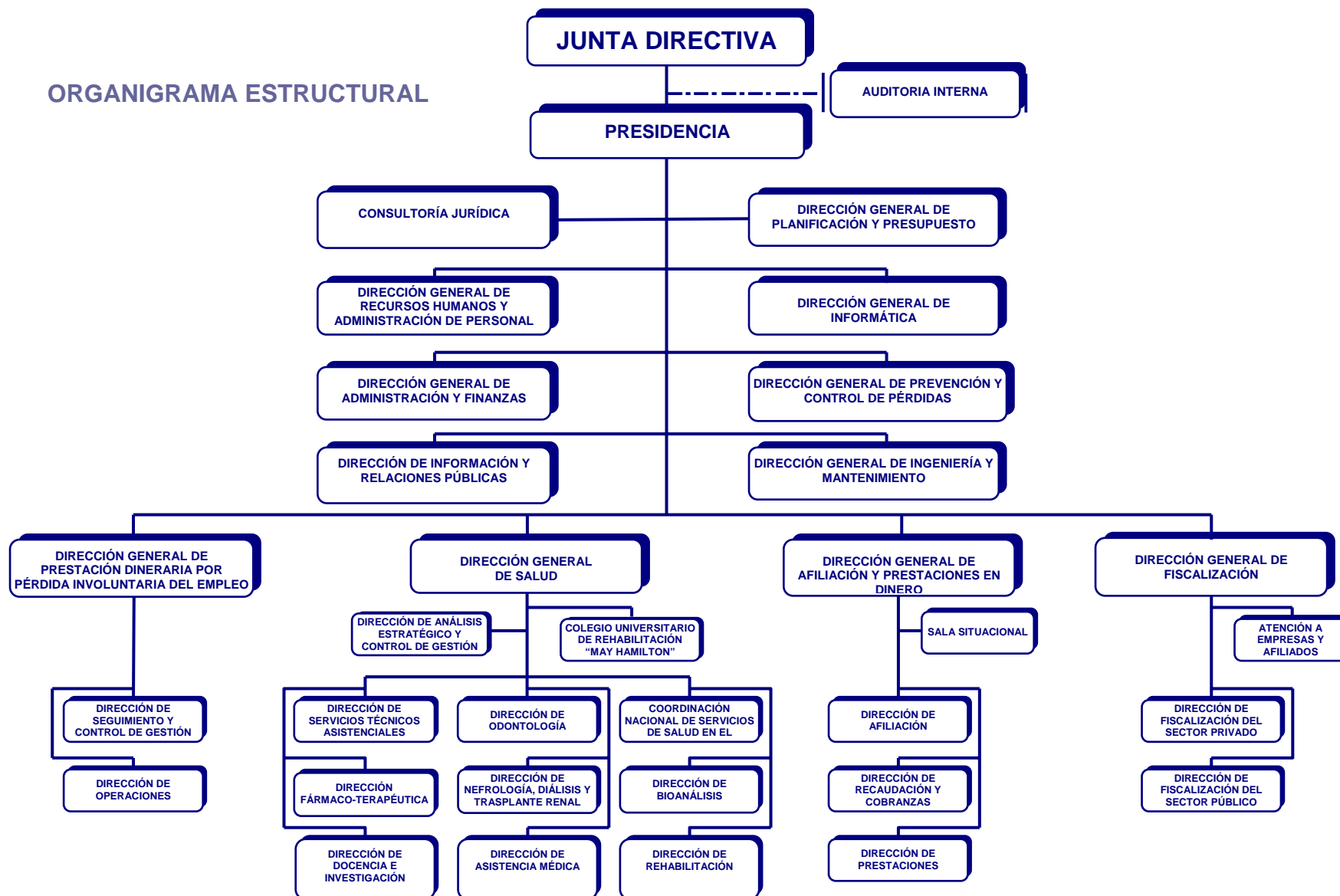
- Preparar las estadísticas, tanto vitales como de salud; realizar los estudios en relación con la población asegurada, no asegurada, beneficiaria; y en general, todas las investigaciones que sean necesarias para la aplicación progresiva de la Ley del Seguro Social a las nuevas regiones del país, categorías de empresas o grupos de patronos y trabajadores.
- Recomendar al Ejecutivo Nacional las reformas que crea conveniente en los ramos del Seguro Social.
- Organizar y dar funcionamiento a las Cajas Regionales, Sucursales y Agencias, así como cualquier otra dependencia, de acuerdo con la

importancia de la respectiva zona donde se aplique el Seguro Social Obligatorio.

- Realizar los estudios que se requieran para establecer, de conformidad con la Ley, los sistemas de percepción de cotizaciones y de otorgamiento de prestaciones.

El Instituto Venezolano de los Seguros Sociales adscrito al Ministerio del Poder Popular para el Trabajo y Seguridad Social, está encargado de la administración y control de todos los ramos del Seguro Social conforme a las atribuciones establecidas en la Ley del Seguro Social y su Reglamento General.

ORGANIGRAMA ESTRUCTURAL



DIRECTORIO

PRESIDENTE

Cnel. (Ejnb.) Carlos Rotondaro Cova

MIEMBROS PRINCIPALES

Cnel. (Ejnb.) Jesús María Mantilla Oliveros

Dr. Luis Gilberto Meléndez

NIVEL DE CONTROL

Directora General de Auditoría Interna

Lic. Lourdes Graterol

Director General de Consultoría Jurídica

Dr. Ricardo Acosta

Directora General de Planificación y Presupuesto

Lic. Analdy Toro Suárez

NIVEL DE APOYO

Director General de Recursos Humanos y Administración de Personal

Dr. Armando Pérez Mariño

Directora General de Administración y Finanzas

Lic. Chelenin Espinoza Rondón

Directora General de Informática

Ing. Yohanna Ramírez

Director General de Prevención y Control de Pérdidas

Cap. (ARBV.) Julio Bowen

Director General de Ingeniería y Mantenimiento

Cnel. (EJNB.) Oscar de Cassan

Directora de Información y Relaciones Públicas

Lic. Yolimar Rodríguez

NIVEL SUSTANTIVO

Director General de Afiliación y Prestaciones en Dinero

Lic. Julio Cesar Avilan.

Director General de Salud

Cnel. (EJNB.) Carlos Rotondaro Cova.

Directora General de Prestaciones Dinerarias por Pérdida Involuntaria del Empleo

Lic. Marisol Alcalá

Director General de Fiscalización

Lic. José Abel Mercado.

II. LINEAS DE ACCIÓN

Políticas

- Modernizar los sistemas de afiliación, recaudación y autoliquidación que permitan atender a empresas, población trabajadora, cesantes y con características especiales que cumplan con los requisitos de Ley para obtener la indemnización diaria, indemnización por pérdida involuntaria del empleo y pensión a que tienen derecho y para lo cual se debe normalizar el proceso de otorgamiento de las mismas en forma oportuna.
- Promover la atención médica integral a toda la población a fin de garantizar el derecho a la salud y contribuir a mejorar la calidad de vida, el bienestar y protección a la colectividad.
- Mantener en condiciones óptimas las infraestructuras físicas así como la maquinaria y equipo perteneciente a las diferentes dependencias que conforman el IVSS a nivel nacional.

Estrategias

- Promover la simplificación de trámites administrativos para la afiliación de Trabajadores y Empleadores, y el otorgamiento de prestaciones, a través de mecanismos oportunos con tecnología de punta.
- Mantener la continuidad de las disposiciones de los Decretos Presidenciales.
- Promover el desarrollo de planes de Asistencia Médica Integral para que sean extensivos a toda la población, que incluyan programas preventivos y curativos de enfermedades en tiempos oportunos y adecuados, y el acceso a los servicios médicos, orientados a elevar la calidad de vida y el bienestar colectivo de toda la población.
- Suministrar de manera oportuna medicamentos de alto costo a los pacientes con enfermedades de alto riesgo, adoptando las medidas necesarias.
- Brindar un servicio asistencial de calidad, de carácter no lucrativo que garantice la salud a través de la mejora sustancial de la planta física, que transformen a los Ambulatorios en Clínicas Populares.
- Fortalecer la capacidad operativa de los Hospitales del Seguro Social a fin de ampliar la cobertura de atención a toda la población, a través de la recuperación, ampliación y mantenimiento de su planta física.

Objetivo Estratégico

Ampliación de los niveles de cobertura de prestaciones dinerarias y calidad de los servicios bajo la premisa de acceso universal.

Política

Modernizar los sistemas de afiliación, recaudación y autoliquidación que permitan atender a empresas, población trabajadora, cesantes y con características especiales que cumplan con los requisitos de Ley para obtener la indemnización diaria, indemnización por pérdida involuntaria del empleo y pensión a que tienen derecho y para lo cual se debe normalizar el proceso de otorgamiento de las mismas en forma oportuna.

Objetivo Estratégico

Fortalecer y consolidar la atención médica asistencial en los Hospitales y Ambulatorios del IVSS.

Política

Promover la atención médica integral a toda la población, a fin de garantizar el derecho a la salud y contribuir a mejorar la calidad de vida, el bienestar y protección a la colectividad.

Objetivo Estratégico

Fortalecer y Rehabilitar la infraestructura de los Centros Asistenciales y Oficinas Administrativas del IVSS.

Política

Mantener en condiciones óptimas las infraestructuras físicas así como la maquinaria y equipo perteneciente a las diferentes dependencias que conforman el IVSS a nivel nacional.

III. LOGROS DE LA INSTITUCIÓN

1. Política

Modernizar los sistemas de afiliación, recaudación y autoliquidación que permitan atender a empresas, población trabajadora, cesantes y con características especiales que cumplan con los requisitos de Ley para obtener la indemnización diaria, indemnización por pérdida involuntaria del empleo y pensión a que tienen derecho y para lo cual se debe normalizar el proceso de otorgamiento de las mismas en forma oportuna.

1.1 Logros

El Instituto Venezolano de los Seguros Sociales ha venido ejecutando y dando continuidad al conjunto de proyectos y desarrollos previstos, para fortalecer la autogestión a través de Sistemas de Información eficientes que contribuyen a mejorar los procesos administrativos. Para el año 2008 de acuerdo a la acción estimuladora del IVSS hacia las empresas, se logró la afiliación de Cuarenta Y Siete Mil Novecientos Cinco (47.905) nuevas empresas (correspondientes tanto al sector público como al privado) y Un Millón Dieciseis Mil Setecientos Sesenta Y Un (1.016.761) nuevos trabajadores. (Ver Anexo N° 1) (Gráficos N° 1 y N° 2)

A fin de cumplir con la acción del Gobierno Bolivariano de Venezuela dirigida a dignificar a los ciudadanos, a través de su política social, el Instituto Venezolano de los Seguros Sociales, ingresó a su nómina de pensionados Ciento Veinticinco Mil Doscientos Veintinueve (125.229) nuevos beneficiarios por concepto de pensiones por las contingencias de Vejez, Invalidez, Sobreviviente e Incapacidad, de los cuales existen beneficiarios por vía regular, que cumplen requisitos de edad y número de cotizaciones según el sistema de pensiones vigente y los que corresponden al Decreto Presidencial N° 4.269 donde se garantizó el disfrute de las pensiones por vejez a los asegurados que tenían la edad de 60 años y aseguradas que tenían la edad de 55 años que no cumplían con la cantidad de cotizaciones exigidas por la Ley, dándose respuesta a una gran población adulto mayor de encontrar unos ingresos seguros de por vida. Del mismo modo, se dio continuidad a los Decretos Presidenciales Números 5.370 y 5.316, mediante los cuales se estableció un programa excepcional y temporal donde se beneficiaron; en el primero a 50.000 mujeres mayores de 65 años de edad, venezolanas que viven en el territorio nacional o extranjeras con residencia ininterrumpida en el país por un lapso no menor de 10 años; con una erogación de Cuatrocientos Treinta Millones Trescientos Cincuenta Y Tres Mil Bolívares Fuertes (Bs 430.353.000,00); y en el segundo a 100.000 personas, venezolanas o extranjeras mayores de 70 años de edad, que residen en el territorio nacional y se encuentren en estado de necesidad, a través de una erogación de Quinientos Doce Millones Cincuenta Y Nueve Mil

Setecientos Veintitrés Bolívars Fuertes Con Catorce Céntimos (Bs 512.059.723,14). (Ver Cuadro N° 2)

De esta manera el IVSS hasta el año 2008, arroja una nómina de Un Millón Trescientos Treinta y Tres Mil Quinientos Veintinueve (1.333.529) pensionados (acumulado) por las diferentes contingencias de vejez, invalidez, sobrevivencia, incapacidad a los que se les canceló una cantidad de Doce Millardos Quinientos Once Millones Ciento Cincuenta Y Siete Mil Ciento Noventa Y Dos Bolívars Fuertes Con Cuarenta Y Cuatro Céntimos (Bs. 12.511.157.192,44). (Ver Cuadro N° 3)

Así mismo, se cumplió con la cancelación del beneficio de las pensiones por Convenio Bilaterales, con los países de España, Uruguay, Portugal e Italia, cancelando Un Millón Novecientos Setenta Y Cuatro Mil Cuatrocientos Dieciséis Bolívars Fuertes Con Treinta Y Un Céntimos (Bs. 1.974.416,31) a un total de Tres Mil Setecientos Siete (3.707) beneficiarios.

De igual manera, el Instituto realizó pagos correspondientes a prestaciones dinerarias a corto plazo (indemnizaciones diarias), para un total de Treinta Y Dos Mil Seiscientos Setenta Y Seis (32.676) reposos médicos, lo que representó erogaciones por un monto total de Dieciocho Millones Setecientos Sesenta Y Siete Mil Doscientos Siete Bolívars Fuertes Con Cuarenta Y Cuatro Céntimos (Bs. 18.767.207,44) dirigido a Veinte Mil Seiscientos Noventa Y Tres (20.693) beneficiarios de prestaciones por incapacidad temporal de tipo ambulatorio, hospitalización, y reposos Pre y Post natal, a través del sistema de pago directo al beneficiario; cabe destacar que los reposos cancelados por hospitalización y ambulatorios se originaron por enfermedad común, maternidad, accidente de trabajo, accidente común y enfermedades profesionales; de esta manera el Instituto, está al día con los trabajadores.

Por otra parte, en materia de recaudación se logró obtener un ingreso de Cuatro Millardos Ochocientos Treinta Y Seis Millones Ciento Nueve Mil Ochocientos Sesenta Y Seis Bolívars Fuertes Con Ochenta Céntimos (Bs. 836.109.866,80) por concepto de cotizaciones obreros-patronales. (Ver Cuadro N° 4)

A objeto de brindar protección pasiva a las personas en condición de cesantías forzadas, el Instituto Venezolano de los Seguros Sociales a través del pago de una indemnización por Pérdida Involuntaria del Empleo, benefició a Trece Mil Quinientos Treinta Y Cinco (13.535) personas integrantes de la fuerza de trabajo en situación de desempleo, por un monto de Treinta Millones Ciento Noventa Y Un Mil Quinientos Setenta Y Cinco Bolívars Fuertes Con Ochenta Céntimos (Bs. 30.191.575,80).

1.1.1 Insumos para Alcanzar los Logros

Para cumplir con el compromiso adquirido hacia el bienestar colectivo, el IVSS consolida su gestión fortaleciendo su campo de acción en las áreas de Afiliación de empresas y trabajadores, Pensiones, Indemnizaciones por Incapacidad Temporal, Recaudación, Indemnizaciones por Pérdida Involuntaria del Empleo y Fiscalización, a través de acciones enmarcadas a la prestación de un servicio público de carácter óptimo dirigido a las ciudadanas y ciudadanos que requieren los beneficios que brinda la Seguridad Social.

En este sentido se aprobó por el Ejecutivo Nacional la Reforma Parcial de la Ley del Seguro Social en Gaceta Oficial Extraordinaria N° 5.891 de fecha 31-07-2008, Decreto N° 6.266, en donde el Instituto dispondrá de mecanismos legales que le permitirá exigir el cabal cumplimiento de las obligaciones previstas en la ley, en materia de recaudación de las cotizaciones y otras cuantías no enteradas en el tiempo y con la formalidad prevista, y los intereses de mora; así como la determinación de conductas infractoras y aplicación de sanciones. De este modo el Instituto aumentará la recaudación de las cotizaciones, lo que proporcionará mayores recursos económicos, que podrán ser destinados a aumentar la cobertura de los derechos a la seguridad social de las ciudadanas y ciudadanos ofreciendo más y mejores prestaciones.

Del mismo modo se creó la Dirección General de Fiscalización, la cual garantizará que los procesos de fiscalización de empresas y de organismos a nivel nacional, se cumplan de acuerdo a las normas establecidas y ejecutar las acciones encomendadas en la Ley de Reforma Parcial de la Ley del Seguro Social.

Se implementó el nuevo Sistema de Gestión y Autoliquidación de Empresas TIUNA, en donde se pone a la disposición de las empresas un servicio que permite simplificar, reducir los trámites administrativos, incrementar la productividad y mejorar los tiempos de respuesta, cubriendo de manera automatizada los procesos de solvencias, ingresos y egresos de trabajadores, depuración de la nómina, cambios de salario, facturación, cargas de reposo, entre otros; a través de la página Web www.ivss.gob.ve Para lo cual se realizaron operativos de divulgación en los establecimientos comerciales más concurridos de la ciudad capital; donde participaron cada una de las Direcciones que comprenden el IVSS, informando de las múltiples ventajas que ofrece dicho sistema.

Con la finalidad de aumentar la afiliación de empresas y trabajadores así como la recaudación del IVSS, se realizaron operativos de Afiliación, Fiscalización y Cobranza, logrando la atención de Cuatro Mil Cuatrocientas Setenta (4.470) personas en las solicitudes de los distintos trámites: se procesaron Mil Cuatrocientas (1.400) solvencias, Seiscientas (600) personas atendidas en el área de cobranzas, se realizaron Dos Mil Trescientos Cincuenta (2.350) trámites de

inscripción y retiro de trabajadores, además de afiliar a más de Ciento Veinte (120) nuevas empresas.

Se inauguró la Oficina Administrativa de Maracay en el Estado Aragua, la cual brindará un servicio de primera a un mayor número de usuarios con un promedio de Trescientas (300) personas diarias, donde se cuenta con servidores públicos especialmente formados para atender y orientar a los usuarios en cada una de sus necesidades.

Se atendieron a Ciento Treinta Y Nueve Mil Ochocientas Ochenta Y Seis (139.886) personas integrantes de la fuerza de trabajo en situación de desempleo y público en general, Veintitrés Mil Ciento Veinte (23.120) tramitaciones de solicitudes de la prestación dineraria por Pérdida Involuntaria del Empleo, Mil (1.000) reactivaciones de pago, Dos Mil Seiscientos Cuarenta Y Un (2.641) Certificados de Cesantía Anulados y Trescientas Un (301) tramitaciones de Solicitudes por actualización de datos a nivel nacional.

De la misma manera, se canalizaron Doscientas Ochenta Y Cuatro (284) Consultas Legales de las personas en condición de cesantías forzadas, solicitantes de la prestación dineraria por Pérdida Involuntaria del Empleo a nivel nacional.

Se elaboraron Quinientas Dieciocho (518) Actas de Inspección (Débito por diferencia, Débito no liquidable, Ajuste y Débito) correspondientes a los Departamentos de atención al trabajador Cesante de Distrito Capital y Miranda.

Objetivo Estratégico

Fortalecer y consolidar la atención médica asistencial en los Hospitales y Ambulatorios del IVSS.

2. Política

Promover la atención médica integral a toda la población a fin de garantizar el derecho a la salud y contribuir a mejorar la calidad de vida, el bienestar y protección a la colectividad.

2.1 Logros

El Instituto Venezolano de los Seguros Sociales como Ente garante de la Seguridad Social, ha establecido acciones en materia de prevención de enfermedades, asistencia curativa adecuada y oportuna, promoviendo el acceso universal a los servicios de salud de forma gratuita, bajo los principios de equidad, accesibilidad e integridad.

Es así como a través de la ampliación de las instalaciones, equipamiento de los servicios médicos, dotación de material médico quirúrgico a los Centros Asistenciales (Hospitales y Ambulatorios) a nivel nacional, ha logrado la extensión de la cobertura de atención médica y el incremento en ayudas para la entrega de medicamentos de alto costo y alto valor terapéutico para pacientes que sufren enfermedades crónicas. De esta manera, el IVSS logró una productividad en la atención Hospitalaria y Ambulatoria de Once Millones Cuatrocientos Noventa Y Nueve Mil Quinientos Sesenta y Ocho (11.499.568) Consultas, realizando además Doscientos Dos Mil Doscientos Noventa (202.290) Intervenciones Quirúrgicas, por otra parte se atendieron a Seiscientos Sesenta Y Un Mil Doscientos Dieciséis (661.216) Pacientes en los servicios odontológicos. (Ver Grafico N° 4)

En el desarrollo de los programas de salud se brindó atención especializada en Nefrología, Diálisis y Transplante a Once Mil Quinientos Dos (11.502) Pacientes con insuficiencia renal crónica, mediante el cumplimiento del tratamiento dialítico incorporando como complemento el suministro de fármacos a nivel nacional, así mismo se brindó la atención Educativa terapéutica a Tres Mil Doscientas Cincuenta Y Cuatro (3.254) personas con discapacidad cognitiva, auditiva y motora mediante convenio formal de prestación de servicios en planteles bajo la modalidad de Educación Especial en todo el territorio nacional. De igual manera, se prestó la asistencia médica especializada a Treinta Y Cuatro Mil Setecientos Diecisiete (34.717) pacientes con características especiales (psiquiátrica, geriátrica, custodiable, fármaco dependiente y con síndrome de inmunodeficiencia adquirida) en las 69 Instituciones prestatarias de servicios que mantienen convenio con el IVSS, asegurando el goce de una mejor calidad de vida a los pacientes que en ellas son atendidos. De igual manera, se atendió un total de Cuarenta Y Dos

Mil Ochocientos Ochenta Y Seis (42.886) pacientes con diagnóstico de Vitíligo y otras Leucodermas en los diferentes Centros Asistenciales adscritos al IVSS.

En materia de Docencia e Investigación, el Colegio Universitario de Rehabilitación “May Hamilton” egresó en el primer semestre del año 2008, 24 estudiantes, quienes culminaron su estudios en la especialidad de Fisioterapia y Terapia-Ocupacional, coadyuvando de esta manera a la restitución de la salud de las personas con discapacidades e insertándolas nuevamente a la normalidad de su entorno socio – laboral.

A través de los Programas de Salud, se realizó la entrega de medicamentos de Alto Costo y Alto Valor Terapéutico de manera continua y oportuna durante el año 2008 logrando atender las necesidades de Trescientos Dos Mil Sesenta Y Cinco (302.065) pacientes.

Por otra parte, se puso en marcha el suministro permanente de los medicamentos Antineoplásicos a los distintos servicios de farmacia de los Centros Oncológicos no adscritos al Instituto; entre los cuales encontramos: Hospital “Dr. Luís Razetti”, Hospital “Dr. José Manuel de los Ríos”, Corposalud Aragua, Servicios Autónomo de Oncología, Hospital Universitario de los Andes, Centro de Especialidades Pediátricas del Zulia y Banco Municipal de Sangre del Distrito Federal, en cumplimiento con la puesta en marcha del Sistema Público Nacional de Salud. Adicionalmente, el suministro de la Toxina Botulínica al Centro Hospitalario “Dr. José Jesús Arvelo”, a fin de aumentar el alcance del programa de suministro de medicamentos Antineoplásicos, Toxina Botulínica y factores Antihemofílicos.

Adicionalmente a los resultados obtenidos, el Instituto con el objeto de fortalecer el servicio de asistencia médica integral de manera universal, solidaria y gratuita; por primera vez en nuestro país está atendiendo las siguientes enfermedades: Síndrome de Hunter (enfermedad catastrófica que consiste en un defecto metabólico hereditario que compromete los órganos vitales de los infantes afectados, que finalmente genera la muerte en la segunda o tercera década de vida) y Enfermedad de Sandhoff (enfermedad hereditaria autonómica, se presenta en los primeros 4 meses de vida con retraso psicomotor, provoca el progresivo deterioro del Sistema Nervioso Central). Hasta la fecha se han presentado 10 casos (9 con Síndrome de Hunter y 1 con enfermedad de Sandhoff) los cuales representan un costo de tratamiento mensual de Setenta Y Cinco Mil Doscientos Cincuenta Bolívares Fuertes (Bs. 75.250,00) Y Veinte Y Un Mil Bolívares Fuertes (Bs. 21.000,00) por paciente respectivamente.

En cumplimiento de las políticas de Salud del Gobierno Revolucionario, el IVSS desarrolla en 26 de sus Centros Asistenciales conjuntamente con algunas Instituciones del Sistema Público Nacional de Salud, la Misión Milagro a través de la cual se ha logrado beneficiar de manera gratuita a Veintisiete Mil Trescientas Treinta (27.330) personas que sufren de afecciones de la vista, tales como:

Cataratas, Pterigium y demás patologías oftalmológicas o casos especiales con una inversión total de Veintitres Millones Novecientos Noventa Y Nueve Mil Cuatrocientos Setenta Y Ocho Bolivares Fuertes Con Cincuenta Y Nueve Centimos (Bs. 23.999.478,59)
(Ver Grafico N° 5)

En cuanto al área de Epidemiología, se prestó asistencia médica aplicando Doscientos Cincuenta Y Cuatro Mil Treinta Y Cuatro (254.034) dosis a Ciento Ochenta Y Seis Mil Doscientos Sesenta Y Nueve (186.269) personas beneficiadas en las 52 jornadas de vacunación realizadas durante el año 2008 a nivel nacional. Las dosis aplicadas fueron las siguientes: Anti-Hemosphilus Influenzae Tipo B, Hepatitis B, Hepatitis A Pediátrica, Hepatitis A Adulto, , Antigripal, Pediátrica, Antigripal Adulto, Pentavalente, B.C.G, Trivalente Viral, Rotavirus, Meningococo, Triple Bacteriana, Neumococo, Antigripal, Polio, Meningitis, Toxoide Tetánico, Toxoide Diftérico, Anti-Amarilica, Neumococo 7 V (Prevenar), Pneumo23, Varicela, Polio y Pneuma 23, Sarampión y Rubéola, singáis, Bivalente .

2.1.1 Insumos para Alcanzar los Logros

A los fines de cumplir con la integración del Sistema Público Nacional de Salud y alcanzar un servicio de salud de carácter universal, se fortalecieron los servicios médicos aplicando las normas y tecnologías de punta en los diferentes Centros Asistenciales a nivel nacional, adscritos al Instituto Venezolano de los Seguros Sociales, entre los que podemos mencionar:

- Hospital “Dr. Miguel Pérez Carreño”. Distrito Capital.
- Hospital “Dr. Domingo Luciani”. Distrito Capital.
- Hospital “Dr. Pastor Oropeza Riera”. Estado Lara.
- Servicio Oncológico Hospitalarios del IVSS. Distrito Capital.
- Clínica Popular “Sur Veritas”. Estado Zulia.

En relación a los equipos de modernización y digitalización se mencionan los siguientes:

Se inició la Primera Sala de Informe de Diagnóstico Digital en la emergencia del Hospital “Dr. Miguel Pérez Carreño” del IVSS, logrando el diagnóstico definitivo en el menor tiempo posible a un mayor número de pacientes, contando con monitores especiales para visualizar red de imágenes médicas mediante software con lenguaje DICOM (lenguaje internacional de imágenes médicas) en conexión con unidad de almacenamiento (servidor) con capacidad de 1 Tera. BIT e impresoras al seco, donde el especialista visualiza de forma rápida las imágenes obtenidas con la interconexión de los equipos de tomografía, scanner, radiología digital fija y móvil del servicio de emergencia con el área quirúrgica y la sala de informes digitales facilitándole la toma de decisión diagnóstica.

Los Hospitales “Dr. Miguel Pérez Carreño” y “Dr. Luís Ortega”, se dotaron de Scanner de Cuerpo Completo a través de Rayos X, este equipo brinda la visualización de fracturas en cualquier parte del cuerpo en un lapso de 13 Seg.

Se incorporaron en **35** Centros a nivel nacional, equipos digitalizadores de imágenes (CR) con impresión al seco y estaciones de trabajo de innovación e incorporación tecnológica de punta, con mejor calidad de imagen evitando la repetición de estudios, logrando el uso racional de las radiaciones ionizantes, mejorando las condiciones de los trabajadores del área de radiología, eliminando los cuartos oscuros y gases tóxicos y por ende logrando un impacto ambiental positivo.

- Se realizó en los Hospitales: “Dr. Miguel Pérez Carreño” y “Dr. Domingo Luciani”, la adquisición de equipos de Tomografía Multicorte para diagnósticos precisos y decisivos para el paciente, en especial los accidentes de tránsito y accidentes cerebro vasculares (ACV), resolviendo conducta quirúrgica, de tratamiento o de sostén para la garantía de la vida de aproximadamente 1.500 pacientes mensuales.
- Al Servicio Oncológico Hospitalario del IVSS y el Hospital “Dr. Miguel Pérez Carreño”, se incorporaron las unidades especiales de mamografía digital con esterotaxia (se realiza una incisión in situ para el descarte patológico benigno o maligno) y de ultrasonido mamario dándole apoyo al control de prevención y diagnóstico de Enfermedades en la Mujer (Prevención de cáncer de mama), como una de las principales causas de muerte en la población venezolana.
- En los Hospitales “Dr. Miguel Pérez Carreño”, “Dr. Domingo Luciani”, “Maternidad Santa Ana”, “Dr. Francisco Molina Sierra”, “Dr. Rafael Calles Sierra” y “Uyapar”, se fortalecieron los Servicios de Terapia Infantil-neonatal, Servicios de Terapia Intensiva Adulto con la aplicación de la Radiología Digital Sistema CCD Portátil, áreas quirúrgicas proporcionando imágenes diagnósticas en segundos.

En el marco de la profundización y consolidación de la gestión de los Centros Asistenciales para su integración al Sistema Público Nacional de Salud; el Hospital Oncológico Padre Machado es transferido al IVSS por el Estado, el cual es denominado Servicio Oncológico Hospitalario del IVSS incrementando la nómina con la inclusión de 540 trabajadores (as); asimismo se inauguraron los Servicios de Braquiterapia, donde se brinda atención de calidad en el tratamiento de enfermedades de la Mujer, contribuyendo al tratamiento de cáncer de cuello uterino, el Servicio de Gastroenterología y Radioterapia, los cuales están dotados con equipos de última generación tecnológica.

Se aperturó la nueva sala de emergencia del Hospital “Dr. Molina Sierra” ubicado en el Estado Carabobo; la cual cuenta con servicios de nebulización, pediatría, observación, cirugía menor, laboratorio, hidroterapia, rehidratación, traumatología, sala de espera y unidad de cuidados intensivos, al servicio de los habitantes de la región.

Se inauguró la Unidad Bolivariana de Hemodiálisis en el Hospital “Dr. Pastor Oropeza” (Estado Lara), la cual fue concebida para brindar atención integral asistencial, psicológica y social a los pacientes con este tipo de patología, aplicando tratamiento mediante riñones artificiales de alta tecnología, lo que permitió atender ciento ocho (108) pacientes mensuales, siendo esta unidad de diálisis intrahospitalaria la sexta en su tipo que se inaugura y la primera para atender la demanda de la población Larense.

Se incorporaron además dos nuevas unidades de Diálisis al programa de “Atención al Paciente Renal” desarrollado por el IVSS en los estados Bolívar y Zulia garantizando así el tratamiento a la población demandante ubicada en estas zonas. Las nuevas unidades extrahospitalarias son: Unidad de Diálisis Virgen del Carmen (Upata - Edo. Bolívar) y la Unidad de Diálisis Costa del Lago (Cabimas – Edo. Zulia).

Se reacondicionaron dos unidades de diálisis extrahospitalarias ubicadas en el Distrito Capital: Unidad de Diálisis FMC (Fresenius Medical Care) – Catia y Unidad de Diálisis Corporación MMQ – San Bernardino, ampliando aún más la atención requerida por estos pacientes.

Se dotaron los Servicios Odontológicos de 85 Centros Asistenciales a Nivel Nacional con tecnología de punta e insumos de alta calidad, a fin de fortalecer el buen funcionamiento de los mismos y promover la prevención, curación y rehabilitación para restablecer la salud bucal de los pacientes.

En el Hospital “Dr. Domingo Luciani” se incorporó equipo de tecnología de punta para la sistematización de los procesos técnicos y administrativos, en cuanto a realización de los exámenes de laboratorio, generales y especiales, procesando más de 5.000 muestras diarias y redes de atención médica de la región, con reportes vía Web para la atención efectiva al paciente.

Igualmente a través de los Programas de Salud, se realizó la entrega de medicamentos de consumo masivo como de medicamentos de Alto Costo y Alto Valor Terapéutico de manera continua y oportuna durante el año 2008, con una inversión de Un Millardo Trescientos Ochenta Y Nueve Millones Quinientos Treinta Y Tres Mil Quinientos Sesenta Bolívars Fuertes Con Ochenta Y Cinco Céntimos (Bs. 1.389.533.560,85), y la realización de 2 procesos de contratación abierta en respuesta al incremento de pacientes que padecen patologías de alto riesgo (cáncer, artritis reumatoidea, esclerosis múltiple, hepatitis virales, hepatitis auto

inmune, hepatoesplenomegalia, hipoplasia de vías biliares, esquizofrenia, Gaucher y Hunter, entre otras), así mismo, se implementó la distribución directa de dichos medicamentos a los Servicios de Farmacia de los Centros Asistenciales ubicados a nivel nacional, garantizando de esta manera la entrega de los mismos.

A fin de atender la creciente demanda, se inauguró la Farmacia de Medicamentos de Alto Costo Los Ruices, primera farmacia modelo de calidad y excelencia en la atención farmacéutica y disponibilidad en forma segura y oportuna de medicamentos de Alto Costo y Alto Valor Terapéutico, requeridos para la Farmacoterapia de los pacientes. Así mismo, para garantizar el tratamiento a los pacientes que padecen enfermedades comunes se suministró de manera continúa los siguientes grupos terapéuticos: Antibióticos, Antipsicóticos, Anticoagulantes, Antidiabéticos, Analgésicos, Antiresortivos Óseos y Soluciones Parenterales, a las farmacias de los Centros Asistenciales ubicados en el territorio nacional.

Se mantuvo la distribución de la Toxina Botulínica a Mil Ochocientos Setenta Y Nueve (1.879) pacientes que padecen de Disfonías Musculares y movimientos anormales ubicados en los centros asistenciales del Área Metropolitana específicamente el Centro Nacional de Rehabilitación “Dr. Alejandro Rhode” y el Hospital “Dr. Domingo Luciani”, así mismo, la descentralización del fármaco en los centros hospitalarios ubicados a nivel nacional para garantizar la entrega oportuna del medicamento y fortalecer el programa de Espasticidad y Movimientos Anormales del Instituto.

Del igual forma, se continuó con el programa de suministro y aplicación de la Hormona de Crecimiento en los Centros Asistenciales del Área Metropolitana; Hospital “Dr. Domingo Luciani”, “Dr. Miguel Pérez Carreño” y “Dr. Elías Toro”, que beneficia a Cuatro Mil Ciento Setenta Y Tres (4.173) pacientes pediátricos con una inversión de Cinco Millones Ochocientos Cuarenta Y Ocho Mil Cuatrocientos Cincuenta Y Nueve Bolívars Fuertes Con Noventa Y Siete Centimos (Bs. 5.848.459,97).

Para la formación de especialistas de rehabilitación en Fisiatría y Terapia Ocupacional egresados del Colegio Universitario de Rehabilitación May Hamilton se erogó un monto de Un Millón Ciento Trece Mil Bolívars Fuertes (Bs.1.113.000,00).

En materia de beneficios socio económicos, se recibieron Mil Ciento Veintisiete (1.127) solicitudes de Ayudas y se procesaron Mil Ciento Dieciocho (1.118) por concepto de reconocimiento de gastos y financiamientos de servicios, para exámenes especiales e intervenciones medico-quirúrgicas, pensiones por vía de gracia, donación de medicamentos, cortesía de ingresos a clínicas geriátricas y psiquiátricas y compras especiales para pacientes asegurados y no asegurados.

Referente a la atención de niños, niñas, adolescentes y adultos con necesidades educativas especiales que se benefician con el programa de Educación

Especial, se brindó la atención mediante convenio formal de prestación de servicio con 22 unidades, planteles y servicios ubicados en el Distrito Capital y en los Estados Miranda, Carabobo y Falcón con una inversión de Diez Millones Seiscientos Noventa Y Dos Mil Trescientos Sesenta Y Cinco Bolívares Fuertes Con Sesenta Y Nueve Céntimos (Bs. 10.692.365,69).

Con una inversión de Ochenta Millones Cuatrocientos Dieciséis Mil Novecientos Cuarenta Y Siete Bolívares Fuertes Con Setenta Y Seis Centimos (Bs. 80.416.947,76) se brindó atención médica especializada a los pacientes recluidos en las 69 Clínicas psiquiátricas, geriátricas, custodiables, fármaco-dependiente y VIH (Síndrome de Inmunodeficiencia Adquirida) que mantienen convenios con el IVSS.

Para lograr la ejecución de los proyectos, el capital humano es uno de los recursos más importantes, en tal sentido en materia de recursos humanos el Instituto Venezolano de los Seguros Sociales a través de la Dirección General de Recursos Humanos y Administración de Personal realizó un total de Veintiun Mil Novecientos Cincuenta Y Cuatro (21.954) movimientos que representan una incidencia de Treinta Y Nueve Millones Cuatrocientos Setenta Y Un Mil Novecientos Cuarenta Y Seis Bolívares Fuertes Con Quince Centimos (Bs. 39.471.946,15) para apoyar la ejecución del Proyecto 09: "Fortalecer el servicio de asistencia médica integral de manera universal, solidaria y gratuita"; de esta manera se llevó a cabo la Transferencia del Personal que laboraba en el Hospital Oncológico Padre Machado al Servicio Hospitalario Oncológico del IVSS a los fines de adaptar los cargos a las especificaciones establecidas en el Manual Descriptivo de Clases de Cargos de Empleados, al Manual de Obreros de la Administración Pública y a la Convención Colectiva de los Médicos, ingresando a la nómina del Instituto 243 Empleados, 162 Obreros, 2 Farmacéuticos, 3 Odontólogos, 3 Bioanalistas, 69 Médicos, 23 Médicos Residentes y 2 Contratados, lo que representó una incidencia de Seiscientos Once Mil Trescientos Ochenta Y Un Bolívares Fuertes Con Sesenta Y Tres Centimos (Bs. 611.381,63). En cumplimiento a lo dispuesto en el Decreto No. 5775 Presidencial de la Gaceta Oficial de la República Bolivariana de Venezuela No. 38.899, de fecha 31 de marzo de 2008.

Igualmente para la reinauguración de la Clínica Popular Sur Veritas (Maracaibo), el Instituto Venezolano de los Seguros Sociales (IVSS) con el apoyo de la Misión Barrio Adentro y del Ministerio del Poder Popular para la Salud, realizó los siguientes movimientos de personal: 208 nuevos ingresos de trabajadores, 17 normalizaciones de cargos asistenciales y 17 clasificaciones de cargos y pasos en la escala para un total de 242 Movimientos de Personal.

Objetivo Estratégico Institucional

Fortalecer y Rehabilitar la infraestructura de los Centros Asistenciales y Oficinas Administrativas del IVSS.

3. Política

Mantener en condiciones óptimas las infraestructuras físicas así como la maquinaria y equipo perteneciente a las diferentes dependencias que conforman el IVSS a nivel nacional.

3.1 Logros

El Instituto Venezolano de los Seguros Sociales a través de la Dirección General de Ingeniería y Mantenimiento, ha ejecutado un total de 170 obras (hasta el tercer trimestre) a nivel nacional, con una inversión de Trescientos Un Millones Doscientos Cincuenta Y Tres Mil Trescientos Ocho Bolívars Fuertes Con Veinticuatro Centimos (Bs. 301.253.308,24) de las cuales 34 corresponden a Obras Civiles, 33 a Obras Eléctricas, 61 a Obras Electromecánicas y 42 a Obras Electromédicas, llevadas a cabo, en los Centros Asistenciales y Oficinas Administrativas adscritos al IVSS, dirigidas a satisfacer las necesidades de los ciudadanos y ciudadanas que demandan acceso al Sistema de Seguridad Social. Adicionalmente se encuentran en ejecución 111 Obras las cuales arrojan un resultado total de ejecución de 281 Obras realizadas durante el 2008.

3.1.1 Insumos para Alcanzar los Logros

Se ejecutaron 34 obras civiles a través de una inversión de Treinta Y Cuatro Millones Quinientos Cincuenta Y Cinco Mil Cuatrocientos Treinta Y Cinco Bolívars Fuertes Con Noventa Y Dos Céntimos (Bs. 34.555.435,92) en las siguientes regiones a nivel nacional:

Región Capital:

- Se remodeló el área de Emergencia Pediátrica del Hospital “Dr. Miguel Pérez Carreño” (Distrito Capital), la cual dispone de un triaje, sala de espera, trauma Shock, salas: de nebulización, de procedimientos, bañeras y de enfermería; asimismo, residencia médica y áreas administrativas. Adicionalmente se realizaron los destapados de tubería y de lavado en el área Quirúrgica.
- En el Hospital “Dr. Domingo Luciani” (Estado Miranda), entraron en funcionamiento 5 quirófanos distribuidos de la siguiente manera: uno para politraumatizados, otro para traumatología, un tercero para cirugía y dos correspondientes a los servicios de Urología y Otorrinolaringología, todos equipados con tecnología de avanzada, además se construyó la cerca

perimetral para la protección del área de bombeo de aguas blancas y reacondicionamiento de las instalaciones sanitarias y eléctricas del área de las enfermeras, a fin de brindar un servicio de excelencia a los pacientes que requieran la asistencia.

- Remodelación y adecuación del Edificio “Farmarket” ubicado en Los Dos Caminos para la reubicación de la Dirección General de Informática del IVSS.
- En el Servicio Oncológico Hospitalario del IVSS (anterior Hospital Padre Machado) se realizaron acondicionamientos de infraestructuras y se inició el funcionamiento de nuevos equipos en las siguientes áreas: Gastroenterología, Sala de Preparación y Recuperación de Pacientes, Hospitalización, Quirófanos, igualmente se aperturó el área de Braquiterapia, que beneficiará a los pacientes que asisten a dicho Centro.
- Se remodelaron las áreas de descanso de las enfermeras y enfermeros en el “Centro Nacional de Rehabilitación “Dr. Alejandro Rhode” (Distrito Capital).
- Trabajos de guayado, limpieza y Reacondicionamiento de Canalización de aguas servidas en el Ambulatorio “Dr. Julio Iribarren Borges” (Distrito Capital).
- Remodelación del Edificio “Don Elías” para el funcionamiento de la Farmacia de Medicamentos de Alto Costo.

Región Central I:

- Cerca Perimetral y Revestimiento de Granito lavado de la misma, en el Ambulatorio “Dr. Luís Richard Díaz” (Estado Aragua).
- Se reacondicionó y remodeló la Oficina Administrativa de Maracay (Estado Aragua), la cual brindará un servicio de primera calidad a un promedio de 300 personas diarias, para orientarlas en cada una de sus necesidades.

Región Central II:

- Acometida de agua y Colocación de techo en el área de Fisiatría en el Ambulatorio Dr. Luís Guada Lacau (Estado Carabobo).
- Sala de Emergencia del Hospital “Dr. José Francisco Molina Sierra” (Estado Carabobo) la cual cuenta con servicios de nebulización, pediatría, observación, cirugía menor, laboratorio, hidroterapia, rehidratación, traumatología, sala de espera y unidad de cuidados internos.

Región Occidental:

- En el Hospital “Dr. Pastor Oropeza” (Estado Lara), se inauguró la Unidad Bolivariana de Hemodiálisis la cual cuenta con 18 riñones artificiales de alta tecnología. El área de Emergencia Pediátrica fue ampliada, remodelada y

dotada con modernos equipos y mobiliarios, cuenta con una sala de observación de 10 camas, 7 cunas, 6 camillas articuladas, 2 incubadoras, 2 infantómetros, 2 electrocardiógrafos, 3 sillas de ruedas, entre otros equipos. Los cuales prestarán atención a pacientes regulares con diagnóstico cero-positivo en hepatitis o cáncer, entre otras enfermedades.

- Acondicionamiento general de la Oficina Administrativa Carora (Estado Lara)

Región Falcón –Zulia:

- Clínica Popular Sur Veritas ubicada en el Estado Zulia, fue reacondicionada a través de modernos equipos para radiodiagnóstico, cámara infra oral, 16 consultorios equipados, laboratorio de anatomía patológica, entre otras.
- En el Ambulatorio Sabaneta (Estado Zulia) se remodeló el servicio de Laboratorio y la Entrada de Emergencia.
- Ampliación del área de Hospitalización Pediátrica en el Hospital “Dr. Jesús García Coello” (Estado Falcón)
- Reparación de línea principal de aguas blancas del Centro Ambulatorio Cabimas (Estado Zulia).

Región Los Andes:

- Construcción de la Sede de la Caja Regional (Estado Mérida).

Región Oriental:

- Reacondicionamiento de las áreas de lavandería, de cielo raso e iluminación de los pisos 1, 2, 3 y 4; adecuación del área de hospitalización de obstetricia ala “A” y remodelación de baños públicos en el Hospital “Dr. Luís Ortega” (Estado Nueva Esparta).
- Construcción de cerca perimetral para protección de área de bombas de aguas blancas, tanques y equipos del hospital, fumigación en las áreas externas e internas y remoción del sistema de aguas negras y cerca perimetral en el Hospital “Dr. Domingo Guzmán Lander” (Estado Anzoátegui).
- Ampliación del Servicio de Emergencia del Hospital “Dr. Raúl Leoni” (Estado Bolívar).

Región Guayana:

- Reacondicionamiento general, remodelación y adecuación de las áreas de: traumatología en piso 4, odontología, consulta externa, residencias médicas y medicina interna, además limpieza, recolección y bote de escombros, en el Hospital “Uyapar” (Estado Puerto Ordaz).

También, se lograron ejecutar 33 Obras Eléctricas a través de una inversión de Veintiseis Millones Trescientos Doce Mil Cuarenta Y Nueve Bolívares Fuertes Con Ochenta Céntimos (Bs. 26.312.049,80) las cuales corresponden a mantenimientos preventivos/correctivos de los sistemas eléctricos, reparaciones y diferentes

adecuaciones de espacios físicos donde serán instalados nuevos equipos. Dentro de las Obras realizadas a nivel nacional se encuentran:

- Reparación de Ascensores en los siguientes Centros Asistenciales:
 - Hospital “Dr. José Antonio Vargas” (Estado Aragua).
 - Hospital “Dr. Luís Ortega” (Estado Nueva Esparta).
 - Hospital “Dr. Pastor Oropeza” (Estado Lara).
 - Hospital “Dr. Juan Montezuma Ginnari” (Estado Trujillo).
 - Hospital “Dr. Pedro García Clara”. (Estado Zulia).
 - Hospital “Dr. Héctor Nouel Joubert” (Estado Bolívar).
 - Hospital “Dr. Raúl Leoni”. (Estado Bolívar).
 - Hospital “UYAPAR” (Estado Bolívar).
 - Ambulatorio “Dr. José González Navarro” (Caracas).
 - Clínica Popular El Paraíso (Distrito Capital).
 - Clínica Popular Lebrum (Distrito Capital).
- Modernización y Repotenciación de las sub-estaciones y plantas eléctricas del Hospital “Dr. Domingo Luciani” (Estado Miranda), Hospital “Dr. Miguel Pérez Carreño” (Distrito Capital), Hospital “Dr. José Antonio Vargas” (Estado Aragua), Hospital “Dr. Manuel Noriega Trigo” (Estado Zulia) y Hospital “Uyapar” (Estado Bolívar).
- Reparación del Sistema Eléctrico del Hospital “Dr. José María Carabaño Tosta” (Estado Aragua), Ambulatorio “Dr. Luis Richard Díaz” (Estado Aragua), Hospital Cardón (Estado Falcón) y Hospital “Dr. Rafael Gallardo” (Estado Falcón).
- Instalación de Servidores de Comunicación Hiperpath 4000 en los Hospitales “Dr. Miguel Pérez Carreño” (Distrito Capital) y “Dr. Domingo Luciani” (Estado Miranda).

De igual manera, se realizaron 61 Obras Electromecánicas en los Centros Asistenciales a nivel nacional, donde se incluyen reparaciones y sustituciones de equipos de aire acondicionado, calderas, suavizadores, incineradores, lavandería, cocinas y sistemas hidroneumáticos, por un monto de Un Millón Setecientos Treinta Y Tres Mil Setecientos Noventa Y Dos Bolívares Fuertes Con Cuarenta Y Seis Céntimos (Bs. 1.733.792.46), entre las cuales podemos mencionar las siguientes:

- Repotenciación y Mantenimiento de 2 UMAS de 20 TR (Manejadoras de aire acondicionado, que permiten separar el aire de diferente temperatura) ubicadas en los pisos 1 y 2 del Ambulatorio “Dr. Francisco Salazar Meneses” ubicado en Caracas; así como la sustitución de la Unidad Evaporadora para los quirófanos A y B de dicho Centro Asistencial.

- Sustitución e Instalación de Equipos de Aire Acondicionado incluyendo ductería perteneciente al Ambulatorio San Carlos del Estado Cojedes.
- Reparación de Equipos de Aire Acondicionado en el Área de Estudios Especiales de la Unidad Nacional de Psiquiatría Infantil, en Caracas.
- Mantenimiento de Equipos de Aire Acondicionado en el Hospital “Dr. Miguel Pérez Carreño” (Distrito Capital), Hospital “Dr. Luís Ortega” (Estado Nueva Esparta), Ambulatorio “Dr. Francisco Salazar Meneses” (Distrito Capital), Sala de Consultas de Adultos, Historias Medicas y Área de Laboratorio del Hospital “Dr. Pedro García Clara” (Estado Zulia), Área de Pediatría, Lactantes y Traumatología perteneciente al Hospital “Dr. Jesús García Coello” (Estado Falcón) y consultorio de Neonatología del Hospital “Dr. José Antonio Vargas” (Estado Aragua).
- Repotenciación del Sistema Hidroneumático perteneciente al Ambulatorio Morón (Estado Carabobo).
- Sustitución e Instalación de Compresor Industrial para el Área de Emergencias Médicas del Hospital “Dr. Pedro García Clara” (Estado Zulia) y Área de Laboratorio del Hospital “Dr. José Antonio Vargas” (Estado Aragua).
- Climatización del Área de Laboratorio perteneciente al Hospital “Dr. Pastor Oropeza” (Estado Lara).
- Reparación de Tubería de Agua Helada desde el piso 5 hasta sótano del Hospital “Dr. Luís Ortega” (Estado Nueva Esparta).
- Sustitución e Instalación de Equipos de Refrigeración para cadáveres y Equipos de Evaporador para el área de Neonatología del Hospital “Dr. José Antonio Vargas” (Estado Aragua).

Adicionalmente se ejecutaron 42 Obras Electromédicas, con una inversión de Treinta Y Nueve Millones Setecientos Setenta Y Ocho Mil Ochenta Y Siete Bolívares Fuertes Con Cuarenta Y Siete Céntimos (Bs. 39.778.087,47) a través de reparaciones, mantenimientos preventivos y correctivos de los sistemas de gases medicinales, autoclaves, equipos médicos y de rayos X; así como también se adecuaron los espacios físicos donde posteriormente fueron instalados nuevos equipos (rayos X, sillas odontológicas) de los servicios ubicados en los Hospitales y Ambulatorios del Instituto en el ámbito nacional.

V. PROYECTOS EJECUTADOS

Política

Modernizar los sistemas de afiliación, recaudación y autoliquidación que permitan atender a empresas, población trabajadora, cesantes y con características especiales que cumplan con los requisitos de Ley para obtener la indemnización diaria, indemnización por pérdida involuntaria del empleo y pensión a que tienen derecho y para lo cual se debe normalizar el proceso de otorgamiento de las mismas en forma oportuna.

Proyecto

Prestación dineraria por las diferentes contingencias a los ciudadanos y ciudadanas que por ley le correspondan, así como la ampliación de la cobertura para la inclusión de los grupos más vulnerables de la población al Sistema de Seguridad Social.

Política

Promover la atención médica integral a toda la población a fin de garantizar el derecho a la salud y contribuir a mejorar la calidad de vida, el bienestar y protección a la colectividad.

Proyecto

Fortalecimiento del servicio de asistencia médica integral de manera universal, solidaria y gratuita

Política

Mantener en condiciones óptimas las infraestructuras físicas así como la maquinaria y equipo perteneciente a las diferentes dependencias que conforman el IVSS a nivel nacional.

Proyecto

Mantenimiento, mejoras y equipamiento de centros asistenciales de salud y unidades administrativas.

FICHA DE PROYECTO

FICHA TÉCNICA - PROYECTO NACIONAL




NOMBRE DEL ORGANISMO O ENTE RESPONSABLE	Instituto Venezolano de los Seguros Sociales					
DIRECTRIZ	Suprema Felicidad Social					
ESTRATEGIA	Garantizar una seguridad social universal, solidaria y los mecanismos de institucionales del mercado de trabajo.					
POLITICA	Avanzar en la garantía de las prestaciones básicas universales.					
NOMBRE DEL PROYECTO	Prestación dineraria por las diferentes contingencias a los ciudadanos y ciudadanas que por ley le correspondan, así como la ampliación de la cobertura para la inclusión de los grupos mas vulnerables de la población al Sistema de Seguridad Social.					
OBJETIVO DEL PROYECTO	Incorporar a los ciudadanos adultos mayores excluidos del sistema de pensiones, afiliación de nuevos trabajadores y empresas al sistema de seguridad social, y el otorgamiento de indemnizaciones por retiro involuntario del empleo a la población cesante que opta por este beneficio.					
BREVE DESCRIPCION DEL PROYECTO	A fin de cubrir las necesidades básicas de la población, a través del acceso a la seguridad social solidaria y universal. El IVSS amplía los niveles de cobertura de las prestaciones dinerarias por las diferentes contingencias contemplando la inclusión de los grupos mas vulnerables mediante la modernización del sistema de afiliación y recaudación para empleadores y trabajadores.					
ORGANO O ENTE EJECUTOR	Instituto Venezolano de los Seguros Sociales					
Nº BENEFICIARIOS	DIRECTO		INDIRECTO			
	1.433.000		X			
Fecha Inicio	01/01/2008		Monto Total Proyecto (En Bolívars)			
Fecha Culminación	31/12/2008		Financiamiento (En Bolívars)			
Avance Físico del Proyecto (En Porcentaje)	2008	89,03%	Aprobado 2008	Ejecutado 2008	Aprobado Total	Ejecutado Total
	Total	89,03%	12.671.682.420,56	9.809.422.470,00	12.671.682.420,56	12.671.682.420,56
Resultado Físico del Proyecto						
Bienes y/o Servicios	Meta 2008	Ejecutado 2008	%	Meta Total	Ejecutado Total	%
Afiliación de Nuevos Trabajadores	1.050.000	1.016.761	96,83	1.050.000	1.016.761	96,83
Afiliación de Nuevas Empresas	68.000	47.905	70,45	68.000	47.905	70,45
Pensionados	300.000	125.229	41,74	300.000	125.229	41,74
Indemnización Diarias	18.000	18.000	100,00	18.000	18.000	100,00
Indemnización por Pérdida Involuntaria del Empleo	65.000	13.535	20,82	65.000	13.535	20,82
Responsable del Proyecto						
Nombre y Apellido	Lic. Julio Cesar Avilan					
Firma						
Ficha Técnica Elaborada Por:						
Nombre y Apellido	Lic. Analdy Toro Suarez					
Firma						
						Sello Húmedo

FICHA DE PROYECTO

FICHA TÉCNICA - PROYECTO NACIONAL

NOMBRE DEL ORGANISMO O ENTE RESPONSABLE	Instituto Venezolano de los Seguros Sociales							
DIRECTRIZ	Suprema Felicidad Social							
ESTRATEGIA	Profundizar la atención integral en salud de forma universal.							
POLITICA	Expandir y consolidar los servicios de salud de forma oportuna y gratuita.							
NOMBRE DEL PROYECTO	Fortalecer el servicio de asistencia medica integral de manera universal, solidaria y gratuita.							
OBJETIVO DEL PROYECTO	Realizar consultas médicas curativas y preventivas por los diferentes servicios en los ambulatorios y hospitales del IVSS, atención a pacientes en los programas de salud: Diálisis, Vitiligo, Diabetes, Epidemiología, Educación Especial, atenciones en Clinicas geriátricas, psiquiátricas, custodiables y HIV, y la formación de los profesionales en el área de fisioterapia, terapia ocupacional y ortoprótesis.							
BREVE DESCRIPCION DEL PROYECTO	La ampliación de la cobertura de atención médica y el incremento de las ayudas en medicamentos de alto costo hace necesario fortalecer y consolidar la atención médica asistencial en cuanto al equipamiento de los servicios médicos y dotación de material médico quirúrgico para el tratamiento curativo y preventivo de toda la población.							
ORGANO O ENTE EJECUTOR	Instituto Venezolano de los Seguros Sociales							
Nº BENEFICIARIOS	DIRECTO			INDIRECTO				
	4.290.278			X				
Fecha Inicio	01/01/2008		Monto Total Proyecto (En Bolívars)		Financiamiento (En Bolívars)			
Fecha Culminación	31/12/2008		3.149.601.787,23		Aprobado 2008	Ejecutado 2008	Aprobado Total	
Avance Físico del Proyecto (En Porcentaje)	2008	94,97%			1.522.453.180,00	3.149.601.787,23	3.149.601.787,23	3.149.601.787,23
	Total	94,97%						
Resultado Físico del Proyecto								
Bienes y/o Servicios	Meta 2008	Ejecutado 2008	%	Meta Total	Ejecutado Total	%		
Consulta Médica Preventiva	6.572.563	6.268.726	95,37	6.572.563	6.268.726	95,37		
Consulta Médica Curativa	5.531.606	5.230.842	94,56	5.531.606	5.230.842	94,56		
Paciente atendido por Programas de Salud	202.397	92.359	45,63	202.397	92.359	45,63		
Estudiante egresado	111	67	60,36	111	67	60,36		
Responsable del Proyecto								
Nombre y Apellido	CNEL. (EJNB) Carlos Rotondaro Cova							
Firma								
Ficha Técnica Elaborada Por:								
Nombre y Apellido	Lic. Analdy Toro Suarez							
Firma								
							Sello Húmedo	

VI. RECURSOS TRANSFERIDOS E INGRESOS DEVENGADOS

INFORMACIÓN MENSUAL DE INGRESOS (Millones de Bolívares)				
1. DENOMINACIÓN DEL ENTE: Instituto Venezolano de los Seguros Sociales 2. ORGANISMO EMISOR DE LOS RECURSOS: Ministerio del Poder Popular Para el Trabajo y Seguridad Social 3. PRESUPUESTO: Ejercicio Fiscal 2008 4. FUENTE DE FINANCIAMIENTO: Sector Privado - Sector Público.				
5. MESES	DEVENGADO	6. MONTO		
		RECURSOS PROPIOS	TRANSFERENCIAS	OTROS INGRESOS
ENERO		266.725,70	755.988.202,88	36.504,30
FEBRERO		379.493,40	761.361.981,64	24.287,20
MARZO		339.770,80	768.187.713,28	29.769,20
ABRIL		557.851,50	775.497.265,76	15.211,60
MAYO		297.848,10	1.204.028.583,67	53.463,30
JUNIO		305.227,10	980.551.753,00	40.038,20
JULIO		410.569,10	1.001.253.341,16	21.813,60
AGOSTO		396.672,40	1.396.997.999,80	30.824,90
SEPTIEMBRE		396.001,90	1.029.407.184,78	24.009,20
OCTUBRE				0,00
NOVIEMBRE				0,00
DICIEMBRE				0,00
		3.350.160,00	8.653.264.005,95	275.921,50
				8.656.880.087,45
7. FIRMAS AUTORIZADAS  				
				
MAXIMA AUTORIDAD O DELEGADO				
JEFE DE LA UNIDAD ADMINISTRATIVA				

VII. LÍNEAS Y PLANES DE ACCIÓN PARA EL AÑO 2009

OBJETIVOS	PROYECTOS	ACCIONES ESPECÍFICAS	METAS ESTRATÉGICAS	UNIDAD DE MEDIDA	MONTO E BS. F.
Ampliación de los niveles de cobertura de prestaciones dinerarias y calidad de los servicios bajo la premisa de acceso universal.	Modernización del sistema de afiliación, recaudación y fiscalización para el acceso a la seguridad social.	Afiliación, Recaudación, Pensiones e indemnizaciones diarias y demás asignaciones económicas especiales.	65.543 Nuevas Empresas	Empresa	10.538.270.275,00
			1.123.163 Nuevos Trabajadores	Asegurado	
			156.000 Nuevos Pensionados	Pensionado	
			29.159 Indemnizados por Incapacidad Temporal	Beneficiario	
			4.703.094.704 Monto Recaudado en Bolívares Fuertes	Bolívar Fuerte	
		Asignación económica por pérdida involuntaria del empleo.	45.000 Indemnizados por Pérdida Involuntaria del Empleo	Beneficiario	
		Fiscalización de empresas privadas, organismos y empresas del Estado a nivel nacional.	3.144 Empresas Públicas y Privadas Fiscalizadas	Fiscalización	

	PROYECTOS	ACCIONES ESPECÍFICAS	METAS ESTRATÉGICAS	UNIDAD DE MEDIDA	MONTO E BS. F.
Fortalecer y consolidar la atención médica asistencial en los Hospitales y Ambulatorios del IVSS	Fortalecimiento del Servicio de Asistencia Médica Integral de manera Universal, Solidaria y Gratuita.	Atención Integral Preventiva a Pacientes en Ambulatorios	7.192.262	Consulta	5.701.469.204,00
		Atención Integral Curativa a Pacientes en Hospitales	6.243.392	Consulta	
		Tratamiento a Pacientes con enfermedades Crónicas, Servicio de Atención Médica Específica, a través de Clínicas que mantienen convenios con el IVSS y Educación Especial a pacientes con trastornos psicomotores.	447.837	Paciente	
		Formación de Profesionales en el área de Rehabilitación.	80	Alumno	

OBJETIVOS	PROYECTOS	ACCIONES ESPECÍFICAS	METAS ESTRATÉGICAS	UNIDAD DE MEDIDA	MONTO E BS. F.
Fortalecer y Rehabilitar la Infraestructura de los Centros Asistenciales y Unidades Administrativas del IVSS	Mantenimiento, Mejoras y Equipamiento de Centros Asistenciales de Salud y Unidades Administrativas.	Mantenimiento, Mejoras y Equipamiento de edificaciones médico asistenciales y administrativas	290	Obra	337.103.107,00

VIII. ANEXOS

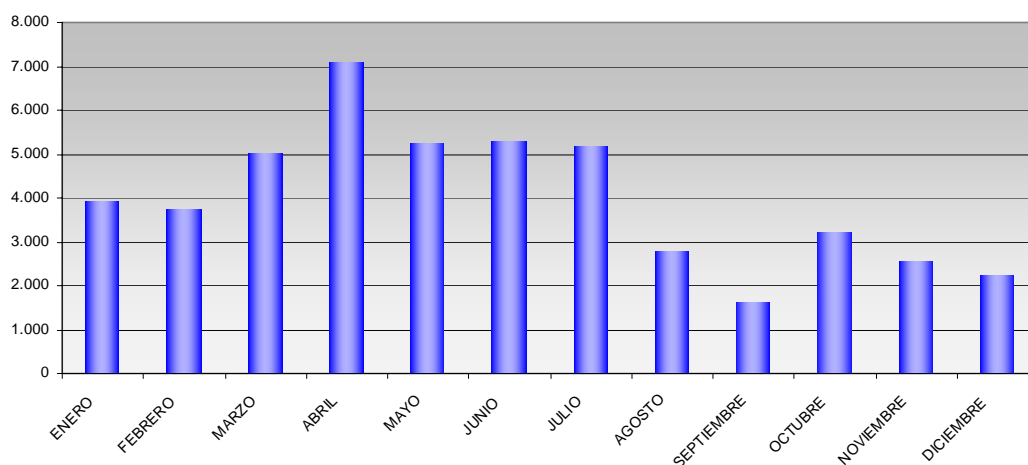
CUADRO Nº 1

EMPRESAS Y TRABAJADORES (NUEVOS-ACUMULADOS) AFILIADOS AÑO 2008				
MES	NUEVOS		ACUMULADOS	
	EMPRESAS	ASEGURADOS	EMPRESAS	ASEGURADOS
ENERO	3.929	48.356	3.929	48.356
FEBRERO	3.730	61.713	7.659	110.069
MARZO	5.004	84.726	12.663	194.795
ABRIL	7.112	148.991	19.775	343.786
MAYO	5.233	124.284	25.008	468.070
JUNIO	5.289	111.172	30.297	579.242
JULIO	5.181	120.940	35.478	700.182
AGOSTO	2.805	92.333	38.283	792.515
SEPTIEMBRE	1.633	54.512	39.916	847.027
OCTUBRE	3.206	73.422	43.122	920.449
NOVIEMBRE	2.548	63.967	45.670	984.416
DICIEMBRE	2.235	32.345	47.905	1.016.761
TOTAL NUEVOS AFILIADOS AÑO 2008	47.905	1.016.761		

Nota: Los valores en color rojo son estimaciones

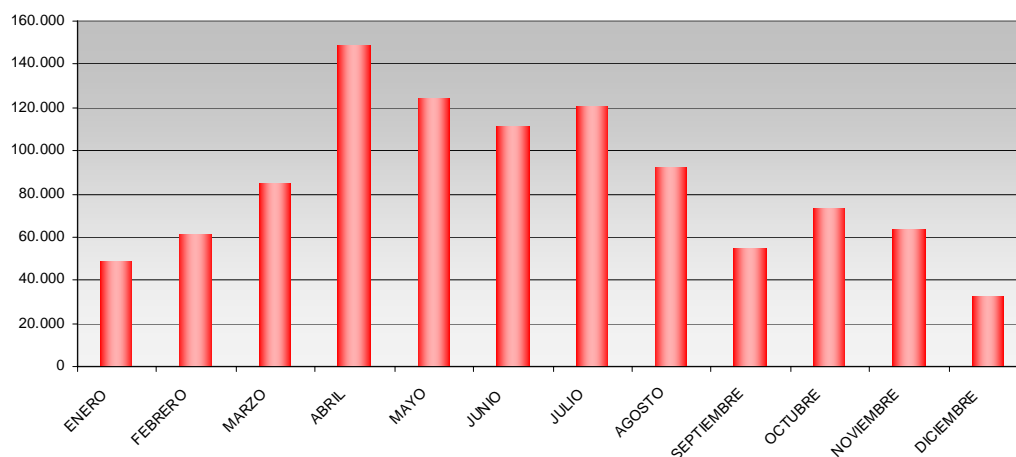
GRAFICO Nº 1

NUEVAS EMPRESAS AFILIADAS AÑO 2008



Fuente Dirección General de Afiliación y Prestaciones en Dinero.

GRÁFICO Nº 2
NUEVOS ASEGURADOS AFILIADOS AÑO 2008



Fuente Dirección General de Afiliación y Prestaciones en Dinero.

CUADRO Nº 2

NUEVOS PENSIONADOS AÑO 2008

MESES	2008
ENERO	14.079
FEBRERO	5.832
MARZO	10.631
ABRIL	10.886
MAYO	10.985
JUNIO	7.242
JULIO	10.035
AGOSTO	9.403
SEPTIEMBRE	9.259
OCTUBRE	10.877
NOVIEMBRE	13.000
DICIEMBRE	13.000
TOTAL	125.229

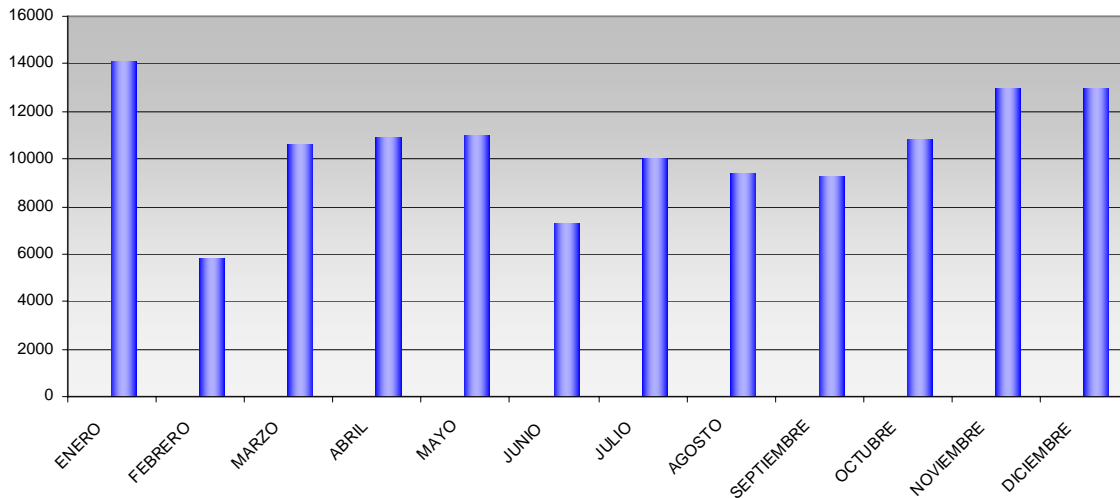
Fecha de Elaboración: 10/10/08

Fuente: Dirección General de Afiliación y Prestaciones en Dinero

Nota: Datos en **Azul** son valores reales y datos en **Rojo** son valores estimados

GRÁFICO Nº 3

NUEVOS PENSIONADOS AÑO 2008



CUADRO Nº 3

PENSIONADOS ACUMULADOS POR LAS DIFERENTES CONTINGENCIAS A NIVEL NACIONAL AÑO 2008

Mes Pagado en el Año Fiscal	Nomina del Mes	Vejez		Invalidez		Sobrevivencia		Incapacidad		Convenio Bilaterales		Total de Pensionados	
		Nº de Beneficiarios	Cantidad (Bs.F.)	Nº de Beneficiarios	Cantidad (Bs.F.)	Nº de Beneficiarios	Cantidad (Bs.F.)	Nº de Beneficiarios	Cantidad (Bs.F.)	Nº de Beneficiarios	Cantidad (Bs.F.)	Nº de Beneficiarios	Cantidad (Bs.F.)
Asignacion Inicial Ejecutivo Nacional													
Enero	Febrero	890.001	547.132.975,29	122.342	75.338.826,02	159.979	42.545.289,41	13.351	3.328.467,27	2.108	824.370,89	1.187.781	669.169.928,88
Febrero	Marzo	898.122	551.824.806,66	123.936	76.294.826,12	160.854	42.764.504,90	13.392	3.337.562,95	2.108	824.370,89	1.198.412	675.046.071,52
Marzo	Abril	906.867	556.372.431,07	124.961	76.866.273,39	161.933	43.071.304,81	13.429	3.345.124,64	2.821	1.234.362,44	1.210.011	680.889.496,35
Abril	Mayo	915.813	561.122.870,42	125.922	77.437.144,49	162.989	43.332.795,12	13.451	3.350.931,93	3.168	1.439.863,03	1.221.343	686.683.604,99
Mayo	Junio	921.362	904.828.235,58	126.541	124.806.758,37	164.045	70.042.017,20	13.469	5.370.206,18	3.206	2.337.848,93	1.228.623	1.107.385.066,26
Junio	Julio	928.982	743.483.941,92	127.489	102.560.514,03	165.490	57.778.902,33	13.491	4.399.723,51	3.206	1.921.217,87	1.238.658	910.144.299,66
Julio	Agosto	936.265	734.551.453,10	128.371	103.166.213,93	166.706	58.104.763,77	13.513	4.371.108,90	3.206	1.900.304,66	1.248.061	902.093.844,36
Agosto	Septiembre	943.635	739.543.015,13	129.131	103.662.860,88	167.815	58.398.300,70	13.533	4.375.646,54	3.206	2.150.540,23	1.257.320	908.130.363,48
Septiembre	Octubre	951.881	745.882.912,70	130.277	104.837.399,00	169.265	59.033.164,40	13.568	4.391.988,00	3.206	2.249.966,26	1.268.197	916.395.430,36
Octubre	Noviembre	964.918	771.326.501,66	132.096	105.593.579,52	170.307	58.887.488,87	13.652	4.424.373,03	3.224	1.717.161,63	1.284.197	941.949.104,71
Noviembre	Diciembre	977.955	781.747.888,35	133.915	107.047.633,55	171.349	59.247.783,89	13.736	4.451.595,95	3.242	1.726.748,76	1.300.197	954.221.650,50
Diciembre	Enero	990.992	792.169.275,04	135.734	108.501.687,58	172.391	59.608.078,90	13.820	4.478.818,87	3.260	1.736.335,89	1.316.197	966.494.196,29
Noviembre	Aguinaldos	964.918	1.595.277.856,06	132.096	218.447.304,93	170.307	120.904.295,44	13.652	9.084.172,21	3.224	3.523.698,76	1.284.197	1.947.237.327,40
	Sub-Total		10.025.264.162,98		1.384.561.021,81		773.718.689,74		58.709.719,97		23.586.790,25		12.265.840.384,75
	Comision Bancaria (2%)		200.505.283,26		27.691.220,44		15.474.373,79		1.174.194,40		471.735,80		245.316.807,70
	Total		10.225.769.446,24		1.412.252.242,25		789.193.063,53		59.883.914,37		24.058.526,05		12.511.157.192,45

Fuente: Dirección General de Afiliación y Prestaciones en Dinero.

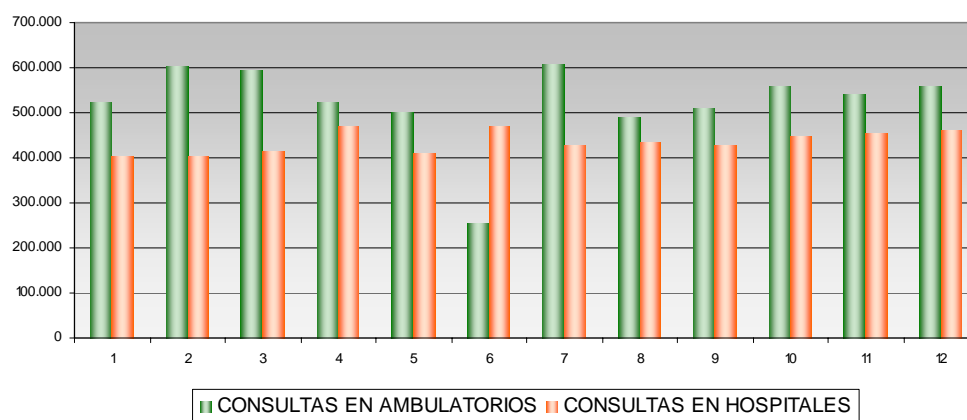
CUADRO Nº 4
INGRESOS POR CONCEPTO DE RECAUDACIÓN AÑO 2008

MESES	MONTO EN BOLÍVARES FUERTES
ENERO	303.230.000,00
FEBRERO	403.780.300,00
MARZO	369.540.300,00
ABRIL	573.063.100,00
MAYO	351.311.400,00
JUNIO	345.265.400,00
JULIO	432.382.700,00
AGOSTO	427.497.300,00
SEPTIEMBRE	421.011.900,00
OCTUBRE	403.009.155,60
NOVIEMBRE	403.009.155,60
DICIEMBRE	403.009.155,60
TOTALES	4.836.109.866,80

Fuente: Dirección General Administración y Finanzas / Dirección de Tesorería/ Dirección General de Planificación y Presupuesto/División de Estadística.

GRÁFICO Nº 4

ATENCIÓN INTEGRAL EN AMBULATORIOS Y HOSPITALES AÑO 2008

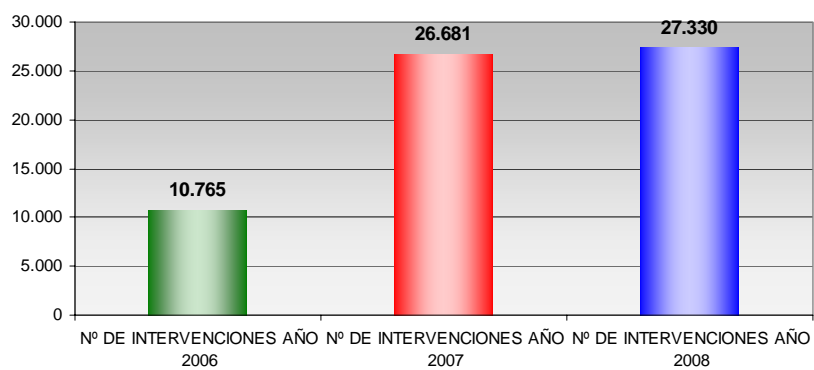


Fuente: Dirección General de Salud/Departamento de Historias Médicas.

Dirección General de Planificación y Presupuesto / Dirección de Presupuesto / División de Estadística

GRÁFICO Nº 5

INTERVENCIONES QUIRÚRGICAS "MISIÓN MILAGRO"



Fuente: Dirección General de Salud.

UNIDAD BOLIVARIANA DE HEMODIÁLISIS EN EL HOSPITAL “DR. PASTOR OROPEZA” EN EL EDO. LARA.



DOTACIÓN DE EQUIPOS PARA LA ATENCIÓN DE PACIENTES EN LAS UNIDADES BOLIVARIANAS DE HEMODIÁLISIS INTRAHOSPITALARIAS

ADQUISICIÓN DE 45 RUBROS DE MEDICAMENTOS DE “ALTO COSTO”



REACONDICIONAMIENTO DEL SERVICIO ONCOLÓGICO HOSPITALARIO DEL IVSS (ANTERIORMENTE HOSPITAL ONCOLÓGICO PADRE MACHADO)



DOTACIÓN DE EQUIPOS RADIOLÓGICOS EN EL SERVICIO ONCOLÓGICO HOSPITALARIO



FUNCIONAMIENTO DE ÁREA DE EMERGENCIA PEDIÁTRICA EN EL HOSPITAL “DR. MIGUEL PÉREZ CARREÑO”



ANEXO

CUENTA 2008

En correspondencia a la Gaceta Oficial Extraordinaria
N° 5.861 de fecha 11 de Diciembre de 2007

EXPOSICIÓN GENERAL

El Instituto Venezolano de los Seguros Sociales, como Ente Descentralizado, adscrito al Ministerio del Poder Popular para el Trabajo y Seguridad Social, presenta ante este Organismo **“La Cuenta”**, documento que refleja los resultados de la gestión del Instituto durante el Ejercicio Económico Financiero 2008, cumpliendo con las disposiciones establecidas en la Constitución de la República Bolivariana de Venezuela, en su artículo N° 244, la Ley Orgánica de la Administración Pública, en sus Artículos N° 11, 76, 77, 78, 79, 80, 81 y la Ley Orgánica de la Administración Financiera del Sector Público, en sus Artículos N° 121, 123, 124, 125, 126 y 127, así como lo publicado en la Gaceta Oficial N° 38.600, de fecha 9 de Enero de 2007.

Las Acciones del Instituto, durante el Ejercicio Económico Financiero 2008, estuvieron dirigidas al cumplimiento de sus proyectos programados en materia de Seguridad Social, brindando atención a toda la población demandante de Asistencia Médica, Hospitalaria y Ambulatoria, garantizando el cumplimiento de los beneficios derivados de la implementación de Programas de Salud (Psicosocial, Educación Especial, Vitíligo, Epidemiología y de enfermedades de Alto Riesgo y Alto Costo) y los establecidos en el sistema de Prestaciones en Dinero por las contingencias de vejez, invalidez, incapacidad, sobreviviente, muerte y desempleo, así como por Amas de Casa y Adulto Mayor. Igualmente, la formación de Profesionales requeridos en los diferentes Centros Asistenciales en el área de Fisioterapia y Terapia Ocupacional en el Colegio Universitario de Rehabilitación “May Hamilton”.

Por lo antes citado, a continuación se muestra el detalle de los hechos económicos y financieros que ocurrieron durante el año 2008, expresados en el registro de todas las transacciones de Ingresos y Gastos.

TCNEL. (EJNB.) CARLOS ALBERTO ROTONDARO COVA
Presidente del Instituto Venezolano de los Seguros Sociales

EXPOSICIÓN DE MOTIVOS

EJECUCIÓN DEL PRESUPUESTO 2007 DEL IVSS

El Total del Presupuesto Aprobado para el Ejercicio Económico Financiero 2008, se sitúa en **CATORCE MILLARDOS TRESCIENTOS SESENTA MILLONES SETECIENTOS NOVENTA Y CINCO MIL SEISCIENTOS OCHENTA Y OCHO BOLIVARES FUERTES CON 00/100 CENTIMOS (Bs. F. 14.360.795.688,00)**, estando compuesto por un aporte inicial del Ejecutivo Nacional de **NUEVE MILLARDOS DOSCIENTOS SETENTA Y SEIS MILLONES QUINIENTOS CUARENTA Y CINCO MIL DOSCIENTOS SESENTA Y SIETE BOLIVARES FUERTES CON 00/100 CÉNTIMOS (Bs. F. 9.276.545.267,00)**, que representa el 65% del Presupuesto total y una estimación de Ingresos Propios de **TRES MILLARDOS SETECIENTOS OCHENTA Y DOS MILLONES SETECIENTOS CINCUENTA Y UN MIL TRESCIENTOS DIEZ BOLIVARES FUERTES CON 00/100 CÉNTIMOS (Bs. F. 3.782.751.310,00)** que representan un 26%, para un total de fuentes de financiamiento de **TRECE MILLARDOS CINCUENTA Y NUEVE MILLONES DOSCIENTOS NOVENTA Y SEIS MIL QUINIENTOS SETENTA Y SIETE BOLIVARES FUERTES CON 00/00 CÉNTIMOS (Bs. F. 13.059.296.577,00)**, la diferencia respecto al monto inicial es de **UN MILLARDO TRESCIENTOS UN MILLONES CUATROCIENTOS NOVENTA Y NUEVE MIL CIENTO ONCE BOLIVARES FUERTES CON 00/100 CÉNTIMOS (Bs. F. 1.301.499.111,00)**, que representa el 9% del Presupuesto, quedando reflejado el mismo en la categoría de Otras Fuentes de Financiamiento como déficit presupuestario.

Las modificaciones presupuestarias (traspasos) procesadas, ascienden a un monto de **UN MILLARDO CUATROCIENTOS TREINTA Y TRES MILLONES DOSCIENTOS SIETE MIL CUATROCIENTOS DIEZ BOLIVARES FUERTES CON 00/100 CÉNTIMOS (Bs. F. 1.433.207.410,00)** que representa el 9,98% de los créditos originalmente aprobados, el cual fue distribuido para cubrir insuficiencias presupuestarias en las partidas de gastos: 402 "Materiales, Suministros y Mercancías", 403 "Servicios No Personales", 404 "Activos Reales" y 407 "Transferencias y Donaciones", de las diferentes Acciones Centralizadas y Proyectos que conforman el Presupuesto del Instituto Venezolano de los Seguros Sociales.

Se tramitaron ocho (08) Créditos Adicionales, durante el Ejercicio Económico Financiero 2008, siendo el 20,30% para cubrir las necesidades del Instituto Venezolano de los Seguros Sociales, y el 79,70% con la finalidad de dar cumplimiento a todos los Decretos promulgados por el Ciudadano Presidente de la República, los cuales se detallan a continuación:

- Dos (02) con el objetivo de atender el incremento para el personal Médico adscrito al Instituto, del 60% del salario mínimo y sus incidencias, con vigencia a partir del 01 de Noviembre de 2007, según Decreto Presidencial N° 5.642, publicado en Gaceta Oficial N° 38.798 de fecha 29-10-2007, se solicitó la cantidad de **DOSCIENTOS CUARENTA Y UN MILLONES CUATROCIENTOS SESENTA Y SIETE MIL TRESCIENTOS DOCE BOLIVARES FUERTES CON 30/100 CÉNTIMOS. (Bs. F. 241.467.312,30)**; y a su vez, el incremento del 30% del salario mínimo y sus incidencias a partir del 01 de julio de 2008, según Punto de

Cuenta N° 030 de fecha 17-07-2008, emanado del Ministerio del Poder Popular para la Salud, se solicitó el monto de **CIENTO QUINCE MILLONES NOVECIENTOS SETENTA Y TRES MIL CUATROCIENTOS TREINTA Y TRES BOLIVARES FUERTES CON 08/100 CÉNTIMOS. (Bs. F. 115.973.433,08).**

- Tres (03) para el Proyecto 08 “Prestación Dineraria por las Diferentes Contingencias a los Ciudadanos y Ciudadanas que por ley le corresponda, así como la Ampliación de la cobertura para la inclusión de los grupos más vulnerables de la población al Sistema de Seguridad Social”, de los cuales, uno (01) se solicitó para cubrir el Incremento del salario mínimo de las pensiones por las diferentes contingencias que otorga el Instituto Venezolano de los Seguros Sociales (vejez, invalidez, sobrevivencia, incapacidad y convenios bilaterales); así como, Amas de Casa y Adulto Mayor, por la cantidad **DOS MILLARDOS SEISCIENTOS SETENTA Y UN MILLONES CUATROCIENTOS DOCE MIL DOSCIENTOS DIEZ BOLIVARES FUERTES CON 79/100 CÉNTIMOS. (Bs. F. 2.671.412.210,79)** dando cumplimiento al Decreto Presidencial N° 6.052 publicado en Gaceta Oficial N° 38.921 de fecha 30-04-2008, así mismo dos (02) para sustentar la Insuficiencia del pago de las pensiones correspondientes a los meses de noviembre, diciembre, aguinaldos 2008 y el mes de enero 2009, por los montos de **UN MILLARDO NOVECIENTOS NOVENTA MILLONES QUINIENTOS SESENTA Y SEIS MIL SETECIENTOS OCHENTA Y OCHO BOLÍVARES FUERTES CON 11/100 CÉNTIMOS (BS. F. 1.990.566.788,11)** y **DOSCIENTOS OCHENTA Y TRES MILLONES CIENTO VEINTICINCO MIL SETECIENTOS CUARENTA Y UN BOLIVARES FUERTES CON 60/100 CÉNTIMOS (Bs. F. 283.125.741,60).**
- Uno (01) para solventar la Insuficiencia presupuestaria y financiera en la adquisición de productos farmacéuticos y medicamentos, material médico-quirúrgico, diálisis, prótesis del Proyecto 09 “Fortalecer el Servicio de Asistencia Médica Integral de Manera Universal, Solidaria y Gratuita” Acción Específica 03 “Tratamiento a pacientes con Enfermedades Crónicas, servicio de atención en Clínicas y Educación Especial a pacientes con Trastornos Psicomotores”, por la cantidad de **UN MILLARDO CUATROCIENTOS NOVENTA Y NUEVE MILLONES TRESCIENTOS OCHO MIL CUATROCIENTOS SESENTA Y TRES BOLIVARES FUERTES CON 96/100 CÉNTIMOS. (Bs. F. 1.499.308.463,96),** para garantizar la atención a nivel nacional, de las terapias farmacológicas continuas en pacientes con enfermedades catastróficas, tales como: Síndrome de Hunter y Fabri, Neoplasias, Esclerosis Múltiple, Hepatitis Virales, Artritis Reumatoide, Hematológicas, Trasplantes, Déficit de Atención e Hiperactividad, HIV, Osteoporosis, Esquizofrenia, e Insuficiencia Renal, así como los gastos correspondientes a la transferencia del Servicio Oncológico Hospitalario (Padre Machado), y la entrega de Medicamentos de Alto Costo que manejaba el Ministerio del Poder Popular para la Salud, donde se le esta dando la asistencia al Instituto Oncológico Luís Razetti y al Hospital de Niños J.M. de los Ríos, los cuales están siendo atendidos actualmente por el Instituto.
- Uno (01) para cancelar el Incremento del 30% del salario mínimo y escala de sueldos del personal activo y jubilados del Instituto, de acuerdo a lo aprobado en Decretos Presidenciales N° 6.052, 6.053, 6.054 y 6.055 publicados en la Gaceta

Oficial N° 38.921 de fecha 30-04-2008, por la cantidad de **CUATROCIENTOS OCHENTA Y TRES MILLONES TRESCIENTOS ONCE MIL SEISCIENTOS BOLIVARES FUERTES CON 18/100 CÉNTIMOS. (Bs. F. 483.311.600,18).**

- Uno (01) dando cumplimiento al Punto de Cuenta N° 032-A de fecha 17-07-2008, firmado por el Ciudadano Presidente de la República, el cual da aprobación de un Bono Único sin incidencia salarial de seis mil bolívares fuertes (Bs. F. 6.000,00), al personal del sector salud, por la No Discusión de la Convención Colectiva Marco de la Administración Pública Nacional, para ser cancelados la primera parte el 01-08-2008 y la segunda el 01-11-2008, por un monto de **CUATROCIENTOS SESENTA Y TRES MILLONES TRESCIENTOS CINCUENTA MIL BOLIVARES FUERTES CON 00/100 CÉNTIMOS. (Bs. F. 463.350.000,00),**

Del total de Créditos Adicionales solicitados, lo cual ascendía a **SIETE MILLARDOS SETECIENTOS CUARENTA Y OCHO MILLONES QUINIENTOS QUINCE MIL QUINIENTOS CINCUENTA BOLIVARES FUERTES CON 02/100 CÉNTIMOS (Bs. F. 7.748.515.550,02)**, fueron aprobados 6 créditos adicionales por un monto de **CINCO MILLARDOS QUINIENTOS OCHENTA Y TRES MILLONES TRESCIENTOS SIETE MIL TRESCIENTOS SESENTA Y CUATRO BOLIVARES FUERTES CON 09/100 CÉNTIMOS (Bs. F. 5.583.307.364,09)**, que sumado al Presupuesto Inicial de **CATORCE MILLARDOS TRESCIENTOS SESENTA MILLONES SETECIENTOS NOVENTA Y CINCO MIL SEISCIENTOS OCHENTA Y OCHO BOLIVARES FUERTES CON 00/100 CÉNTIMOS (Bs. F. 14.360.795.688,00)**, arrojó como resultado un Presupuesto Modificado para el año 2008 de **DIECINUEVE MILLARDOS NOVECIENTOS CUARENTA Y CUATRO MILLONES CIENTO TRES MIL CINCUENTA Y DOS BOLIVARES FUERTES CON 09/100 CÉNTIMOS (Bs. F. 19.944.103.052,09).**




Detalle de los Créditos Adicionales solicitados y aprobados durante el año 2008:

RELACION DE CRÉDITOS ADICIONALES SOLICITADOS Y APROBADOS AÑO 2008

CREDITOS ADICIONALES	ACUERDO		CREDITOS SOLICITADOS	Fecha de solicitud	Observación	MONTO APROBADO				FUENTE DE FINANCIAMIENTO	TOTAL CREDITOS APROBADOS Y NO APROBADOS AL 31-12-2008	MONTOS NO APROBADOS	
	Gaceta Oficial / Decreto	Fecha				Gaceta Oficial / Decreto	Fecha	%	Monto Bs. F.		Bs. F.	Monto Bs. F.	%
Incidencia salarial del 60% del aumento para el personal Medico en este ejercicio fiscal activo y jubilado	38798 / 5642	29/10/2007	241.467.312,30	05/06/2008	APROBADO	Pto Cta.N° 005	22/08/2008	100,00%	241.467.312,30	Fondo Simón Bolívar / FONDEN	241.467.312,30	-	0,00%
Incremento del 30% del salario mínimo de los pensionados, a partir del 1ero. de mayo	38921 / 6052	30/04/2008	2.671.412.210,79	21/05/2008	APROBADO	38.978 / Art. 1ero	22/07/2008	33,84%	* (1) 830.398.939,00	Otras Fuentes	2.565.472.896,74	105.939.314,05	3,97%
									* (2) 73.557.164,00				
						39.042 / 6.480	21/10/2008	62,20%	* (1) 1.518.729.356,74 * (2) 142.787.437,00	Ingresos Ordinarios			
Para cubrir insuficiencia en la partida 402 en el proyecto 09		19/06/2008	1.499.308.463,96	21/05/2008	Sin aprobar							1.499.308.463,96	100,00%
Incremento del 30% del salario mínimo del personal activo y jubilado del Instituto a partir del 1ero. de mayo	38921 / 6052,6053,6054 y 6055	30/04/2008	483.311.600,18	19/06/2008	APROBADO	38.978 / Art. 1ero	22/07/2008	34,00%	164.325.944,00	Otras Fuentes	481.307.601,00	2.003.999,18	0,41%
						39.042 / 6.480	21/10/2008	65,59%	316.981.657,00	Ingresos Ordinarios			
Punto de Cuenta 032-A Bono Unico 6.000 por la NO DISCUSIÓN DEL CONTRATO MARCO	Pto Cta 032-A	17/07/2008	463.350.000,00	28/07/2008	APROBADO	38.992 / 6.315	12/08/2008	44,94%	208.221.000,00	Otras Fuentes	333.399.000,00	129.951.000,00	28,05%
						39.061 / 6.521	18/11/2008	27,02%	125.178.000,00	Otras Fuentes			
Incremento 30% Médicos a partir del 1º de julio 2008	Pto Cta 030	17/07/2008	115.973.433,08	28/07/2008	APROBADO	39.032 / 6.460	07/10/2008	100%	115.973.433,08	Otras Fuentes	115.973.433,08	-	0,00%
Insuficiencia de los recursos para las pensiones de las diferentes contingencias			1.990.566.788,11	18/08/2008	APROBADO	39.084 / 6566	19/12/2008	93%	1.845.687.120,97		1.845.687.120,97	144.879.667,14	7,00%
Insuficiencia de los recursos para las pensiones de Ama de Casa y Adulto Mayor	5.370 5.316	30-05-07 30-04-07	283.125.741,60	18/08/2008	Sin aprobar							283.125.741,60	100,00%
TOTAL			7.748.515.550,02						5.583.307.364,09		5.583.307.364,09	2.165.208.185,93	



AT/RB/CG/HL-

NOTA:
 * (1) Corresponde a Pensiones
 * (2) Corresponde a Adulto Mayor y Amas de Casa

INFORMACIÓN CONSOLIDADA DE INGRESOS (Expresado en miles de Bolívars)					
1. DENOMINACIÓN DEL ENTE: Instituto Venezolano de los Seguros Sociales				FECHA	
2. ORGANO/ENTE EMISOR DE LOS RECURSOS: Ministerio del Poder Popular Para el Trabajo y Seguridad Social				18 02 2009	
3. PRESUPUESTO: Ejercicio Fiscal 2008					
4. FUENTES DE FINANCIAMIENTO	DEVENGADO	5. MONTO			
		RECAUDADO			
		RECURSOS PROPIOS	TRANSFERENCIAS	OTROS INGRESOS	TOTAL
INGRESOS POR COTIZACIÓN POR CONCEPTO DE APOORTE PATRONAL Y PARO FORZOSO		4.758.015,33			
INGRESO POR APOORTE DEL EJECUTIVO			15.259.166,04		
INGRESO POR SECTOR PUBLICO				326.660,40	
e. TOTAL		4.758.015,33	15.259.166,04	326.660,40	20.343.841,77
e. FIRMAS AUTORIZADAS					
 MAXIMA AUTORIDAD O DELEGADO		  JEFE DE LA UNIDAD ADMINISTRATIVA			

FORMA: 4

INFORMACIÓN MENSUAL DE INGRESOS (Expresado en miles de Bolívars)					
1. DENOMINACIÓN DEL ENTE: Instituto Venezolano de los Seguros Sociales 2. ORGANO/ENTE EMISOR DE LOS RECURSOS: Ministerio del Poder Popular Para el Trabajo y Seguridad Social 3. PRESUPUESTO: Ejercicio Fiscal 2008 4. FUENTE DE FINANCIAMIENTO: Sector Privado - Sector Público.					FECHA 18 02 2009
6. MONTO					
5. MESES	DEVENGADO	RECAUDADO			
		RECURSOS PROPIOS	TRANSFERENCIAS	OTROS INGRESOS	TOTAL
ENERO		266.507,03	755.988,20	36.723,00	1.059.218,23
FEBRERO		378.428,20	761.361,98	25.352,10	1.165.142,28
MARZO		339.700,90	768.167,71	29.639,40	1.137.708,01
ABRIL		556.917,80	775.497,27	16.145,30	1.348.560,37
MAYO		297.257,90	1.206.318,56	54.053,50	1.557.629,96
JUNIO		304.995,00	1.007.199,85	40.270,40	1.352.465,25
JULIO		409.707,50	1.015.352,56	22.675,20	1.447.735,26
AGOSTO		396.124,00	1.348.060,98	31.373,30	1.775.558,28
SEPTIEMBRE		395.726,40	981.319,76	24.284,50	1.401.330,66
OCTUBRE		570.089,90	1.214.224,54	13.785,80	1.798.100,24
NOVIEMBRE		518.485,60	3.032.026,48	12.947,90	3.563.459,98
DICIEMBRE		324.075,10	2.393.648,15	19.210,00	2.736.933,25
		4.758.015,33	15.259.166,04	326.660,40	20.343.841,77

7. FIRMAS AUTORIZADAS	
 _____ MAXIMA AUTORIDAD O DELEGADO	 _____ JEFE DE LA UNIDAD ADMINISTRATIVA

FORMA: 3

DENOMINACIÓN DEL ENTE: **A0055 INSTITUTO VENEZOLANO DE LOS SEGUROS SOCIALES**
 ÓRGANO DE ADSCRIPCIÓN: **MINISTERIO DEL PODER POPULAR PARA EL TRABAJO Y SEGURIDAD SOCIAL**
 ACCIONES CENTRALIZADAS Y PROYECTOS
 MES: **ENERO**

FECHA 31/01/2008

EJECUCIÓN FINANCIERA MENSUAL DEL PRESUPUESTO DE GASTOS

(MILLONES DE BOLÍVARES)

(2) PARTIDA	(3) DENOMINACIÓN	(4) PRESUPUESTO ANUAL	(5) PROGRAMADO	(6) EJECUTADO			(7) COMPROMETIDO %	(8) CAUSADO %	(9) PAGADO %	(10) DISPONIBILIDAD PRESUPUESTARIA	
				COMPROMISO	CAUSADO	PAGADO				MES ANTERIOR	A LA FECHA
401.00.00.00	GASTO DE PERSONAL	1.909.699.951,00	159.141.662,58	100.984.370,23	100.984.370,23	100.984.370,23	63,46%	63,46%	63,46%	0,00	1.808.715.580,77
402.00.00.00	MATERIALES Y SUMINISTROS	1.116.252.862,91	75.170.486,80	37.679.604,51	35.551.879,45	35.551.879,45	50,13%	47,29%	47,29%	0,00	1.078.573.258,40
403.00.00.00	SERVICIOS NO PERSONALES	913.778.115,00	45.953.172,86	24.832.210,39	9.565.230,37	9.565.230,37	54,04%	20,82%	20,82%	0,00	888.945.904,61
404.00.00.00	ACTIVOS REALES	469.729.833,00	25.824.520,87	3.346.532,42	5.787.392,00	5.787.392,00	12,96%	22,41%	22,41%	0,00	466.383.300,58
407.00.00.00	TRANSFERENCIAS	9.951.334.926,00	829.277.910,50	749.697.528,25	749.697.528,25	749.697.528,25	90,40%	90,40%	90,40%	0,00	9.201.637.397,75
(10) TOTAL		14.360.795.687,91	1.135.367.753,61	916.540.245,80	901.586.400,30	901.586.400,30	80,73%	79,41%	79,41%	0,00	13.444.255.442,11

FORMA 05

DENOMINACIÓN DEL ENTE: **A0055 INSTITUTO VENEZOLANO DE LOS SEGUROS SOCIALES**
 ÓRGANO DE ADSCRIPCIÓN: **MINISTERIO DEL PODER POPULAR PARA EL TRABAJO Y SEGURIDAD SOCIAL**
 ACCIONES CENTRALIZADAS Y PROYECTOS
 MES: **FEBRERO**

FECHA 29/02/2008

EJECUCIÓN FINANCIERA MENSUAL DEL PRESUPUESTO DE GASTOS (MILLONES DE BOLÍVARES)

(2) PARTIDA	(3) DENOMINACIÓN	(4) PRESUPUESTO ANUAL	(5) PROGRAMADO	(6) EJECUTADO			(7) COMPROMETIDO %	(8) CAUSADO %	(9) PAGADO %	(10) DISPONIBILIDAD PRESUPUESTARIA	
				COMPROMISO	CAUSADO	PAGADO				MES ANTERIOR	A LA FECHA
401.00.00.00	GASTO DE PERSONAL	1.909.699.951,00	159.141.662,58	109.096.291,70	109.096.291,70	109.096.291,70	68,55%	68,55%	68,55%	1.808.715.580,77	1.699.619.289,07
402.00.00.00	MATERIALES Y SUMINISTROS	1.120.117.942,91	93.343.161,91	71.387.587,98	55.242.100,50	55.242.100,50	76,48%	59,18%	59,18%	1.078.573.258,40	1.011.050.750,42
403.00.00.00	SERVICIOS NO PERSONALES	909.913.035,00	45.631.082,86	29.687.599,60	10.223.183,99	10.223.183,99	65,06%	22,40%	22,40%	888.945.904,61	855.393.225,01
404.00.00.00	ACTIVOS REALES	469.729.833,00	39.144.152,75	11.209.855,38	2.821.411,25	2.821.411,25	28,64%	7,21%	7,21%	466.383.300,58	455.173.445,20
407.00.00.00	TRANSFERENCIAS	9.951.334.926,00	829.277.910,50	752.463.402,83	752.463.402,83	752.463.402,83	90,74%	90,74%	90,74%	9.201.637.397,75	8.449.173.994,92
(10) TOTAL		14.360.795.687,91	1.166.537.970,60	973.844.737,49	929.846.390,28	929.846.390,28	83,48%	79,71%	79,71%	13.444.255.442,11	12.470.410.704,62

FORMA 05

DENOMINACIÓN DEL ENTE: **A0055 INSTITUTO VENEZOLANO DE LOS SEGUROS SOCIALES**
 ÓRGANO DE ADSCRIPCIÓN: **MINISTERIO DEL PODER POPULAR PARA EL TRABAJO Y SEGURIDAD SOCIAL**
 ACCIONES CENTRALIZADAS Y PROYECTOS
 MES: **MARZO**

FECHA 31/03/2008

EJECUCIÓN FINANCIERA MENSUAL DEL PRESUPUESTO DE GASTOS (MILLONES DE BOLÍVARES)

(2) PARTIDA	(3) DENOMINACIÓN	(4) PRESUPUESTO ANUAL	(5) PROGRAMADO	(6) EJECUTADO			(7) COMPROMETIDO %	(8) CAUSADO %	(9) PAGADO %	(10) DISPONIBILIDAD PRESUPUESTARIA	
				COMPROMISO	CAUSADO	PAGADO				MES ANTERIOR	A LA FECHA
401.00.00.00	GASTO DE PERSONAL	1.909.699.951,00	159.141.662,56	107.510.737,35	107.510.737,35	107.510.737,35	67,56%	67,56%	67,56%	1.699.619.289,07	1.592.108.551,72
402.00.00.00	MATERIALES Y SUMINISTROS	1.130.157.077,71	94.179.756,48	74.615.618,98	25.060.069,52	25.060.069,52	79,23%	26,61%	26,61%	1.011.050.750,42	946.474.266,24
403.00.00.00	SERVICIOS NO PERSONALES	949.844.725,20	79.153.727,10	43.975.354,57	14.975.116,28	14.975.116,28	55,56%	18,92%	18,92%	855.393.225,01	851.349.560,64
404.00.00.00	ACTIVOS REALES	419.759.008,00	34.979.917,33	6.363.949,22	1.601.833,49	1.601.833,49	18,19%	4,58%	4,58%	455.173.445,20	398.838.670,98
407.00.00.00	TRANSFERENCIAS	9.951.334.926,00	829.277.910,50	758.221.647,04	758.221.647,04	758.221.647,04	91,43%	91,43%	91,43%	8.449.173.994,92	7.690.952.347,88
(10) TOTAL		14.360.795.687,91	1.196.732.973,99	990.687.307,16	907.369.403,67	907.369.403,67	82,78%	75,82%	75,82%	12.470.410.704,62	11.479.723.397,46

FORMA 05

DENOMINACIÓN DEL ENTE: **A0055 INSTITUTO VENEZOLANO DE LOS SEGUROS SOCIALES**
 ÓRGANO DE ADSCRIPCIÓN: **MINISTERIO DEL PODER POPULAR PARA EL TRABAJO Y SEGURIDAD SOCIAL**
 ACCIONES CENTRALIZADAS Y PROYECTOS
 MES: ABRIL

FECHA 30/04/2008

EJECUCIÓN FINANCIERA MENSUAL DEL PRESUPUESTO DE GASTOS

(MILLONES DE BOLÍVARES)

(2) PARTIDA	(3) DENOMINACIÓN	(4) PRESUPUESTO ANUAL	(5) PROGRAMADO	(6) EJECUTADO			(7) COMPROMETIDO %	(8) CAUSADO %	(9) PAGADO %	(10) DISPONIBILIDAD PRESUPUESTARIA	
				COMPROMISO	CAUSADO	PAGADO				MES ANTERIOR	A LA FECHA
401.00.00.00	GASTO DE PERSONAL	1.909.699.951,00	159.147.284,05	151.039.655,24	151.039.655,24	151.039.655,24	94,91%	94,91%	94,91%	1.592.108.551,72	1.441.068.896,48
402.00.00.00	MATERIALES Y SUMINISTROS	1.240.344.912,53	226.073.288,13	71.717.423,58	20.377.452,96	20.377.452,96	31,72%	9,01%	9,01%	946.474.266,24	984.944.677,48
403.00.00.00	SERVICIOS NO PERSONALES	864.213.202,12	40.638.704,39	57.417.418,87	57.469.522,43	47.969.870,23	141,29%	141,42%	118,04%	851.349.560,64	708.300.618,69
404.00.00.00	ACTIVOS REALES	413.188.578,00	29.494.326,25	4.704.729,47	5.035.213,47	4.574.201,63	15,95%	17,07%	15,51%	398.838.670,98	387.563.511,51
407.00.00.00	TRANSFERENCIAS	9.933.349.044,26	844.815.407,53	766.181.919,58	766.181.919,58	766.181.919,58	90,69%	90,69%	90,69%	7.690.952.347,88	6.906.784.546,56
(10) TOTAL		14.360.795.687,91	1.300.169.010,34	1.051.061.146,74	1.000.103.763,68	990.143.099,64	80,84%	76,92%	76,15%	11.479.723.397,46	10.428.662.250,72

FORMA 05

DENOMINACIÓN DEL ENTE: **A0055 INSTITUTO VENEZOLANO DE LOS SEGUROS SOCIALES**
 ÓRGANO DE ADSCRIPCIÓN: **MINISTERIO DEL PODER POPULAR PARA EL TRABAJO Y SEGURIDAD SOCIAL**
 ACCIONES CENTRALIZADAS Y PROYECTOS
 MES: MAYO

FECHA 31/05/2007

EJECUCIÓN FINANCIERA MENSUAL DEL PRESUPUESTO DE GASTOS

(MILLONES DE BOLÍVARES)

(2) PARTIDA	(3) DENOMINACIÓN	(4) PRESUPUESTO ANUAL	(5) PROGRAMADO	(6) EJECUTADO			(7) COMPROMETIDO %	(8) CAUSADO %	(9) PAGADO %	(10) DISPONIBILIDAD PRESUPUESTARIA	
				COMPROMISO	CAUSADO	PAGADO				MES ANTERIOR	A LA FECHA
401.00.00.00	GASTO DE PERSONAL	1.909.767.408,00	159.147.284,00	131.064.292,19	131.064.292,19	131.064.292,19	82,35%	82,35%	82,35%	1.441.068.896,48	1.310.072.061,29
402.00.00.00	MATERIALES Y SUMINISTROS	1.253.922.609,48	227.196.464,69	163.500.262,19	150.500.032,00	24.319.892,86	71,96%	66,24%	10,70%	984.944.677,48	835.022.112,24
403.00.00.00	SERVICIOS NO PERSONALES	856.609.553,58	71.384.129,47	54.417.304,34	54.439.493,84	54.439.493,84	76,23%	76,26%	76,26%	708.300.618,69	646.279.665,81
404.00.00.00	ACTIVOS REALES	407.147.072,59	33.928.922,72	9.176.704,39	9.423.254,39	2.372.412,47	27,05%	27,77%	6,99%	387.563.511,51	372.345.301,71
407.00.00.00	TRANSFERENCIAS	9.933.349.044,26	827.779.087,02	1.215.785.062,75	1.215.785.062,75	1.215.785.062,75	146,87%	146,87%	146,87%	6.906.784.546,56	5.690.999.483,81
(10) TOTAL		14.360.795.687,91	1.319.435.887,89	1.573.943.625,86	1.561.212.135,17	1.427.981.154,12	119,29%	118,32%	108,23%	10.428.662.250,72	8.854.718.624,86

FORMA 05

DENOMINACIÓN DEL ENTE: **A0055 INSTITUTO VENEZOLANO DE LOS SEGUROS SOCIALES**
 ÓRGANO DE ADSCRIPCIÓN: **MINISTERIO DEL PODER POPULAR PARA EL TRABAJO Y SEGURIDAD SOCIAL**
 ACCIONES CENTRALIZADAS Y PROYECTOS
 MES: JUNIO

FECHA 30/06/2008

EJECUCIÓN FINANCIERA MENSUAL DEL PRESUPUESTO DE GASTOS

(MILLONES DE BOLÍVARES)

(2) PARTIDA	(3) DENOMINACIÓN	(4) PRESUPUESTO ANUAL	(5) PROGRAMADO	(6) EJECUTADO			(7) COMPROMETIDO %	(8) CAUSADO %	(9) PAGADO %	(10) DISPONIBILIDAD PRESUPUESTARIA	
				COMPROMISO	CAUSADO	PAGADO				MES ANTERIOR	A LA FECHA
401.00.00.00	GASTO DE PERSONAL	1.909.767.408,00	159.147.284,00	146.269.421,54	146.269.421,54	146.269.421,54	91,91%	91,91%	91,91%	1.310.072.061,29	1.163.802.639,75
402.00.00.00	MATERIALES Y SUMINISTROS	1.255.374.629,12	227.309.168,14	523.195.787,55	164.256.438,66	72.577.374,74	230,17%	72,26%	31,93%	835.022.112,24	313.278.344,33
403.00.00.00	SERVICIOS NO PERSONALES	753.888.879,98	62.824.073,33	49.172.484,37	47.316.737,97	47.316.737,97	78,27%	75,32%	75,32%	646.279.665,81	494.386.507,84
404.00.00.00	ACTIVOS REALES	406.197.803,55	33.849.816,96	12.342.355,36	6.141.408,84	3.112.653,71	36,46%	18,14%	9,20%	372.345.301,71	359.053.677,31
407.00.00.00	TRANSFERENCIAS	10.035.566.967,26	836.297.247,27	1.007.843.277,86	1.007.843.277,86	1.007.843.277,86	120,51%	120,51%	120,51%	5.690.999.483,81	4.785.374.128,95
(10) TOTAL		14.360.795.687,91	1.319.427.589,70	1.738.823.326,68	1.371.827.284,87	1.277.119.465,82	131,79%	103,97%	96,79%	8.854.718.624,86	7.115.895.298,18

DENOMINACIÓN DEL ENTE: **A0055 INSTITUTO VENEZOLANO DE LOS SEGUROS SOCIALES**
 ÓRGANO DE ADSCRIPCIÓN: **MINISTERIO DEL PODER POPULAR PARA EL TRABAJO Y SEGURIDAD SOCIAL**
 ACCIONES CENTRALIZADAS Y PROYECTOS
 MES: JULIO

FECHA 31/07/2008

EJECUCIÓN FINANCIERA MENSUAL DEL PRESUPUESTO DE GASTOS

(MILLONES DE BOLÍVARES)

(2) PARTIDA	(3) DENOMINACIÓN	(4) PRESUPUESTO ANUAL	(5) PROGRAMADO	(6) EJECUTADO			(7) COMPROMETIDO %	(8) CAUSADO %	(9) PAGADO %	(10) DISPONIBILIDAD PRESUPUESTARIA	
				COMPROMISO	CAUSADO	PAGADO				MES ANTERIOR	A LA FECHA
401.00.00.00	GASTO DE PERSONAL	1.909.767.408,00	159.147.284,00	132.144.248,90	132.144.248,90	132.144.248,90	83,03%	83,03%	83,03%	1.163.802.639,75	1.031.658.390,85
402.00.00.00	MATERIALES Y SUMINISTROS	1.295.555.057,74	107.962.921,48	98.323.551,26	62.675.007,77	62.675.007,77	91,07%	58,05%	58,05%	313.278.344,33	255.135.221,67
403.00.00.00	SERVICIOS NO PERSONALES	748.708.451,36	62.392.370,95	60.836.805,97	60.527.854,39	60.527.854,39	97,51%	97,01%	97,01%	494.386.507,84	428.369.273,25
404.00.00.00	ACTIVOS REALES	371.197.803,55	30.933.150,30	44.955.982,88	11.315.982,77	7.315.982,77	145,33%	36,58%	23,65%	359.053.677,31	279.097.694,43
407.00.00.00	TRANSFERENCIAS	10.035.566.967,26	836.297.247,27	1.030.029.862,04	1.030.029.862,04	1.030.029.862,04	123,17%	123,17%	123,17%	4.785.374.128,95	3.755.344.266,91
(10) TOTAL		14.360.795.687,91	1.196.732.973,99	1.366.290.451,07	1.296.692.955,88	1.292.692.955,88	114,17%	108,35%	108,02%	7.115.895.298,18	5.749.604.847,11

FORMA 05

DENOMINACIÓN DEL ENTE: **A0055 INSTITUTO VENEZOLANO DE LOS SEGUROS SOCIALES**
 ÓRGANO DE ADSCRIPCIÓN: **MINISTERIO DEL PODER POPULAR PARA EL TRABAJO Y SEGURIDAD SOCIAL**
 ACCIONES CENTRALIZADAS Y PROYECTOS
 MES: AGOSTO

FECHA 30/08/2008

EJECUCIÓN FINANCIERA MENSUAL DEL PRESUPUESTO DE GASTOS

(MILLONES DE BOLÍVARES)

(2) PARTIDA	(3) DENOMINACIÓN	(4) PRESUPUESTO ANUAL	(5) PROGRAMADO	(6) EJECUTADO			(7) COMPROMETIDO %	(8) CAUSADO %	(9) PAGADO %	(10) DISPONIBILIDAD PRESUPUESTARIA	
				COMPROMISO	CAUSADO	PAGADO				MES ANTERIOR	A LA FECHA
401.00.00.00	GASTO DE PERSONAL	2.218.285.476,53	184.857.123,04	347.558.201,75	347.558.201,75	347.558.201,75	188,01%	188,01%	188,01%	1.031.658.390,85	992.618.257,63
402.00.00.00	MATERIALES Y SUMINISTROS	1.308.415.660,22	109.034.638,35	77.851.632,20	55.936.941,20	55.936.941,20	71,40%	51,30%	51,30%	255.135.221,67	190.144.191,95
403.00.00.00	SERVICIOS NO PERSONALES	740.420.439,10	61.701.703,26	59.729.356,13	59.748.728,63	59.748.728,63	96,80%	96,83%	96,83%	428.369.273,25	360.351.904,86
404.00.00.00	ACTIVOS REALES	370.474.559,42	30.872.879,95	19.302.595,91	4.866.175,97	2.866.175,97	62,52%	15,76%	9,28%	279.097.694,43	259.071.854,39
407.00.00.00	TRANSFERENCIAS	10.999.702.599,65	916.641.883,30	1.067.227.216,55	1.067.227.216,55	1.067.227.216,55	116,43%	116,43%	116,43%	3.755.344.266,91	3.652.252.682,75
(10) TOTAL		15.637.298.734,92	1.303.108.227,91	1.571.669.002,54	1.535.337.264,10	1.533.337.264,10	120,61%	117,82%	117,67%	5.749.604.847,11	5.454.438.891,58

FORMA 05

DENOMINACIÓN DEL ENTE: **A0055 INSTITUTO VENEZOLANO DE LOS SEGUROS SOCIALES**
 ÓRGANO DE ADSCRIPCIÓN: **MINISTERIO DEL PODER POPULAR PARA EL TRABAJO Y SEGURIDAD SOCIAL**
 ACCIONES CENTRALIZADAS Y PROYECTOS
 MES: SEPTIEMBRE

FECHA 31/09/2008

EJECUCIÓN FINANCIERA MENSUAL DEL PRESUPUESTO DE GASTOS

(MILLONES DE BOLÍVARES)

(2) PARTIDA	(3) DENOMINACIÓN	(4) PRESUPUESTO ANUAL	(5) PROGRAMADO	(6) EJECUTADO			(7) COMPROMETIDO %	(8) CAUSADO %	(9) PAGADO %	(10) DISPONIBILIDAD PRESUPUESTARIA	
				COMPROMISO	CAUSADO	PAGADO				MES ANTERIOR	A LA FECHA
401.00.00.00	GASTO DE PERSONAL	2.218.285.476,53	184.857.123,04	171.725.518,78	171.725.518,78	171.725.518,78	92,90%	92,90%	92,90%	992.618.257,63	820.892.738,85
402.00.00.00	MATERIALES Y SUMINISTROS	1.546.851.540,33	128.904.295,03	269.641.734,53	109.770.690,21	109.770.690,21	209,18%	85,16%	85,16%	1.055.688.319,09	158.938.337,53
403.00.00.00	SERVICIOS NO PERSONALES	746.565.220,20	62.213.768,35	125.502.397,97	125.616.196,49	125.616.196,49	201,73%	201,91%	201,91%	221.749.652,70	240.994.287,99
404.00.00.00	ACTIVOS REALES	374.233.117,32	31.186.093,11	128.222.438,26	32.570.614,22	30.223.447,55	411,15%	104,44%	96,91%	123.778.979,44	134.607.974,03
407.00.00.00	TRANSFERENCIAS	10.751.363.380,54	895.946.948,38	1.045.892.375,09	1.045.892.375,09	1.045.892.375,09	116,74%	116,74%	116,74%	3.652.252.682,75	2.358.021.088,55
(10) TOTAL		15.637.298.734,92	1.303.108.227,91	1.740.984.464,63	1.485.575.394,79	1.483.228.228,12	133,60%	114,00%	113,82%	6.046.087.891,61	3.713.454.426,95

FORMA 05

DENOMINACIÓN DEL ENTE: **A0055 INSTITUTO VENEZOLANO DE LOS SEGUROS SOCIALES**
 ÓRGANO DE ADSCRIPCIÓN: **MINISTERIO DEL PODER POPULAR PARA EL TRABAJO Y SEGURIDAD SOCIAL**
 ACCIONES CENTRALIZADAS Y PROYECTOS
 MES: OCTUBRE

FECHA 31/10/2008

EJECUCIÓN FINANCIERA MENSUAL DEL PRESUPUESTO DE GASTOS

(MILLONES DE BOLÍVARES)

(2) PARTIDA	(3) DENOMINACIÓN	(4) PRESUPUESTO ANUAL	(5) PROGRAMADO	(6) EJECUTADO			(7) COMPROMETIDO %	(8) CAUSADO %	(9) PAGADO %	(10) DISPONIBILIDAD PRESUPUESTARIA	
				COMPROMISO	CAUSADO	PAGADO				MES ANTERIOR	A LA FECHA
401.00.00.00	GASTO DE PERSONAL	2.781.981.240,50	231.831.770,04	152.832.470,54	152.832.470,54	(2) 152.832.470,54	65,92%	65,92%	65,92%	820.892.738,85	1.231.756.032,28
402.00.00.00	MATERIALES Y SUMINISTROS	1.558.326.419,58	129.860.534,97	74.418.795,01	75.260.973,06	(1) 75.260.973,06	57,31%	57,96%	57,96%	158.938.337,53	95.994.421,77
403.00.00.00	SERVICIOS NO PERSONALES	813.869.099,07	67.822.424,92	102.097.767,41	60.843.064,72	(1) 60.843.064,72	150,54%	89,71%	89,71%	240.994.287,99	206.200.399,45
404.00.00.00	ACTIVOS REALES	384.247.415,01	32.020.617,92	44.758.101,31	7.146.226,83	(1) 7.146.226,83	139,78%	22,32%	22,32%	134.607.974,03	99.864.170,41
407.00.00.00	TRANSFERENCIAS	12.434.813.756,88	1.036.234.479,74	1.066.650.045,81	1.066.650.045,81	(2) 1.066.650.045,81	102,94%	102,94%	102,94%	2.358.021.088,55	2.974.821.419,08
(10) TOTAL		17.973.237.931,04	1.497.769.827,59	1.440.757.180,08	1.362.732.780,96	1.362.732.780,96	516,48%	338,84%	338,84%	3.713.454.426,95	4.608.636.442,99

FORMA 05 (1) AUMENTO DE LAS ASIGNACIONES PRESUPUESTARIAS POR INCLUSIÓN DE CRÉDITOS ADICIONALES APROBADOS POR EL EJECUTIVO NACIONAL
 (2) DISMINUCIÓN DE LA ASIGNACIÓN PRESUPUESTARIA POR TRASPASO EFECTUADO A LAS PARTIDAS 403 Y 404

DENOMINACIÓN DEL ENTE: **A0055 INSTITUTO VENEZOLANO DE LOS SEGUROS SOCIALES**
 ÓRGANO DE ADSCRIPCIÓN: **MINISTERIO DEL PODER POPULAR PARA EL TRABAJO Y SEGURIDAD SOCIAL**
 ACCIONES CENTRALIZADAS Y PROYECTOS
 MES: NOVIEMBRE

FECHA 30/11/2008

EJECUCIÓN FINANCIERA MENSUAL DEL PRESUPUESTO DE GASTOS (MILLONES DE BOLÍVARES)

(2) PARTIDA	(3) DENOMINACIÓN	(4) PRESUPUESTO ANUAL	(5) PROGRAMADO	(6) EJECUTADO			(7) COMPROMETIDO %	(8) CAUSADO %	(9) PAGADO %	(10) DISPONIBILIDAD PRESUPUESTARIA	
				COMPROMISO	CAUSADO	PAGADO				MES ANTERIOR	A LA FECHA
401.00.00.00	GASTO DE PERSONAL	2.880.085.491,18	240.007.124,27	614.780.512,08	614.780.512,08	(2) 614.780.512,08	256,15%	256,15%	256,15%	2.486.946.378,67	715.079.770,88
402.00.00.00	MATERIALES Y SUMINISTROS	1.558.326.419,58	129.860.534,97	641.629.725,39	541.630.725,39	(1) 361.688.342,94	494,09%	417,09%	278,52%	95.994.421,77	-545.635.303,62
403.00.00.00	SERVICIOS NO PERSONALES	813.869.099,07	67.822.424,92	86.170.108,44	67.413.574,32	(1) 67.413.574,32	127,05%	99,40%	99,40%	206.200.399,45	120.030.291,01
404.00.00.00	ACTIVOS REALES	384.247.415,01	32.020.617,92	71.203.399,04	7.889.990,24	(1) 7.889.990,24	222,37%	24,64%	24,64%	99.864.170,41	28.660.771,37
407.00.00.00	TRANSFERENCIAS	12.461.887.506,20	1.038.490.625,52	2.200.235.551,78	2.200.235.551,78	(2) 2.200.235.551,78	211,87%	211,87%	211,87%	7.530.861.103,93	801.659.616,62
(10) TOTAL		18.098.415.931,04	1.508.201.327,59	3.614.019.296,73	3.431.950.353,81	3.252.007.971,36	239,62%	227,55%	215,62%	10.419.866.474,23	1.119.795.146,26

FORMA 05 (1) Se incluyeron créditos adicionales aprobados durante el ejercicio económico 2008.
 (2) Se incluyeron créditos adicionales aprobados durante el ejercicio económico 2008.

DENOMINACIÓN DEL ENTE: **A0055 INSTITUTO VENEZOLANO DE LOS SEGUROS SOCIALES**
 ÓRGANO DE ADSCRIPCIÓN: **MINISTERIO DEL PODER POPULAR PARA EL TRABAJO Y SEGURIDAD SOCIAL**
 ACCIONES CENTRALIZADAS Y PROYECTOS
 MES: DICIEMBRE

FECHA 31/12/2008

EJECUCIÓN FINANCIERA MENSUAL DEL PRESUPUESTO DE GASTOS

(MILLONES DE BOLÍVARES)

(2) PARTIDA	(3) DENOMINACIÓN	(4) PRESUPUESTO ANUAL	(5) PROGRAMADO	(6) EJECUTADO			(7) COMPROMETIDO %	(8) CAUSADO %	(9) PAGADO %	(10) DISPONIBILIDAD PRESUPUESTARIA	
				COMPROMISO	CAUSADO	PAGADO				MES ANTERIOR	A LA FECHA
401.00.00.00	GASTO DE PERSONAL	2.361.595.746,96	196.799.645,58	196.590.026,66	196.590.026,66	196.590.026,66	99,89%	99,89%	99,89%	715.079.770,88	0,00
402.00.00.00	MATERIALES Y SUMINISTROS	2.342.461.610,69	195.205.134,22	238.499.887,49	210.051.036,00	61.660.087,61	122,18%	107,61%	31,59%	-545.635.303,62	0,00
403.00.00.00	SERVICIOS NO PERSONALES	860.171.264,60	71.680.938,72	166.332.456,54	134.545.989,55	103.986.810,38	232,05%	187,70%	145,07%	120.030.291,01	0,00
404.00.00.00	ACTIVOS REALES	541.185.996,86	45.098.833,07	185.599.353,22	95.015.681,30	8.486.956,21	411,54%	210,68%	18,82%	28.660.771,37	0,00
407.00.00.00	TRANSFERENCIAS	13.838.669.999,31	1.153.222.499,94	2.178.442.109,73	2.178.442.109,73	2.178.442.109,73	188,90%	188,90%	188,90%	801.659.616,62	0,00
(10) TOTAL		19.944.084.618,42	1.662.007.051,54	2.965.463.833,64	2.814.644.843,24	2.549.165.990,59	178,43%	169,35%	153,38%	1.119.795.146,26	0,00

DENOMINACIÓN DEL ENTE: **A0055 INSTITUTO VENEZOLANO DE LOS SEGUROS SOCIALES**
 ÓRGANO DE ADSCRIPCIÓN: **MINISTERIO DEL PODER POPULAR PARA EL TRABAJO Y SEGURIDAD SOCIAL**
 ACCIONES CENTRALIZADAS Y PROYECTOS


FECHA 31/12/2008

EJECUCIÓN FINANCIERA MENSUAL DEL PRESUPUESTO DE GASTOS


(MILLONES DE BOLÍVARES)

(2) PARTIDA	(3) DENOMINACIÓN	(4) PRESUPUESTO ANUAL	(5) PROGRAMADO	(6) EJECUTADO			(7) COMPROMETIDO %	(8) CAUSADO %	(9) PAGADO %	(10) DISPONIBILIDAD PRESUPUESTARIA	
				COMPROMISO	CAUSADO	PAGADO				MES ANTERIOR	A LA FECHA
401.00.00.00	GASTO DE PERSONAL	2.361.595.746,96	2.361.595.746,96	2.361.595.746,96	2.361.595.746,96	2.361.595.746,96	100,00%	100,00%	100,00%	1.909.699.951,00	0,00
402.00.00.00	MATERIALES Y SUMINISTROS	2.342.461.610,69	2.342.461.610,69	2.342.461.610,69	1.506.313.346,72	960.120.812,82	100,00%	64,30%	40,99%	1.116.252.862,91	0,00
403.00.00.00	SERVICIOS NO PERSONALES	860.171.264,60	860.171.264,60	860.171.264,60	672.125.513,81	663.391.616,44	100,00%	78,14%	77,12%	913.778.115,00	0,00
404.00.00.00	ACTIVOS REALES	541.185.996,86	541.185.996,86	541.185.996,86	189.615.184,76	175.712.380,50	100,00%	35,04%	32,47%	469.729.833,00	0,00
407.00.00.00	TRANSFERENCIAS	13.838.669.999,31	13.838.669.999,31	13.838.669.999,31	13.838.669.999,31	13.838.669.999,31	100,00%	100,00%	100,00%	9.951.334.926,00	0,00
(10) TOTAL		19.944.084.618,42	19.944.084.618,42	19.944.084.618,42	18.568.319.791,58	17.999.490.556,03	100,00%	93,10%	90,25%	14.360.795.687,91	0,00

FORMA 05

<div>  <div> MINISTERIO DEL PODER POPULAR PARA EL TRABAJO Y LA SEGURIDAD SOCIAL INSTITUTO VENEZOLANO DE LOS SEGUROS SOCIALES BALANCE GENERAL PARA LOS AÑOS TERMINADOS AL 31/12/2008 Y 31/12/2007 (BOLÍVARES FUERTES) </div> </div>				
	2.008	2.007	DIFERENCIAS (Absoluta)	DIFERENCIAS (Porcentual)
ACTIVO				
ACTIVO CIRCULANTE				
- Activo Disponible				
Caja	0	2.082	-2.082	
Bancos Públicos	180.031.793	104.007.837	76.023.956	42%
Bancos Privados	960.752.734	555.045.375	405.707.359	42%
Inversiones Temporales	878.318.233	1.032.330.019	-154.011.786	(18%)
Remesas en Tránsito	912.813.645	110.378.237	802.435.409	88%
Total Activo Disponible	2.931.916.406	1.801.763.550	1.130.152.856	39%
- Activo Exigible				
Cuentas Comerciales por Cobrar a Corto plazo	17.094.858.052	4.392.740.528	12.702.117.525	74%
Otras Cuentas por Cobrar a Corto Plazo	299.957.905	1.503.205	298.454.701	99%
Fondos Operativos	0	20.791	-20.791	
Anticipos a Proveedores a Corto Plazo	0	169.517	-169.517	
Fondos en Avance	43.250.864	63.281.624	-20.030.759	
Otros Activos Exigibles (Remesas Especiales)	26.412.805	22.623.708	3.789.097	14%
Total Activo Exigible	17.464.479.627	4.480.339.372	12.984.140.255	74%
Gastos Pagados por Anticipados Corto Plazo				
- Prepagado	0	10.557.701	-10.557.701	
Primas de seguros	431.477	426.029	5.448	01%
Partidas Administrativas	5.561.314	30.664	5.530.650	99%
Total Gastos Pagados por Anticipados Corto Plazo	5.992.791	11.014.394	-5.021.603	(84%)
- Otros Activos Circulantes	153.050.008	75.284.723	77.765.286	51%
TOTAL ACTIVO CIRCULANTE	20.555.438.832	6.368.402.039	14.187.036.794	69%
ACTIVO NO CIRCULANTE				
Inversiones Financieras en Títulos y Valores a	1.933.684	2.288.144	-354.460	(18%)
Préstamos por Cobrar a Largo Plazo				
- Propiedad Planta y Equipo				
Tierras y Terrenos	518.164	462.390	55.774	11%
Edificios e Instalaciones	378.940.888	346.435.937	32.504.951	
MAQ...Y EOP DE CONTRACCIÓN.,CAMPO,	24.721.606	-	24.721.606	100%
EQUIPOS DE TRANSPORTE, TRACCIÓN Y ELEVACIÓN	26.108.124	14.282.419	11.825.705	
EQUIPOS DE COMUNICACIÓN Y SEÑALAMIENTO	1.405.679	200.335	1.205.344	
Equipos médicos	437.101.901	322.365.002	114.736.899	26%
EQUIPOS CIENTÍFICOS RELIGIOSOS ENSEÑANZA Y	6.655.078	133.683	6.521.395	
EQUIPOS DE ARMAMENTO Y ORDEN PÚBLICO	2.300	-	2.300	
Mobiliario y Equipo de Oficina	119.500.697	74.741.038	44.759.659	37%
Conservación Ampliación y Mejoras mayores de	479.148.885	-	479.148.885	100%
Otros gastos pagados por anticipado	1.634.444	-	1.634.444	
Anticipos a Contratistas por Contratos de Largo Plazo	12.767.701	-	12.767.701	
Paquetes y Programas de Computación	930.030	892.714	37.316	04%
Revaluación de Terrenos	864.096	864.096	-	00%
Reevaluación Edif. Construcciones	47.305.145	47.305.145	-	00%
Reevaluación maquinaria y equipos	4.727.766	4.727.766	-	00%
Bancos Intervendidos	2.101.917	-	2.101.917	
Bancos Fusiónados	10.497.699	-	10.497.699	
TOTAL ACTIVO NO CIRCULANTE	1.556.865.803	814.698.668	742.167.135	48%
Total Activo	22.112.304.635	7.183.100.706	14.929.203.929	68%
PASIVO				
PASIVO CIRCULANTE				
- Cuentas a Pagar a Comerciales Proveedores	2.507.953.941	1.312.296.170	1.195.657.771	48%
- Gastos Personal por pagar	628.625.030	88.074.718	540.550.313	86%
- Contribución	380.967.330	436.661.422	-55.694.091	(15%)
- Impuesto al Valor Agregado	5.869.377	67.526.416	-61.657.039	(1050%)
- Impuestos Indirectos Timbre Fiscal	538.740	1.160.287	-621.547	(115%)
- Impuestos Indirectos Municipales	110.901	-	110.901	
- Total Pasivo Circulante	3.524.065.320	1.905.719.012	1.618.346.308	46%
PASIVO NO CIRCULANTE				
- Provisiones	396.440.361	436.073.677	-39.633.316	(10%)
- Cuentas a Pagar a Mediano y Largo plazo	1.481	-	1.481	100%
- Ingresos devengados y no cobrados	19.030.286.649	6.339.886.342	12.690.400.308	67%
Depreciación Acumulada Equipos	772.432	772.432	-	00%
Depreciación Acumulada Maquinaria Muebles y demás	71.429.608	71.429.608	-	00%
Depreciación Acumulada Equipo de Transporte	7.650.946	7.650.946	-	00%
Depreciación Acumulada de Reevaluación Edificio e	12.594.895	12.594.895	-	00%
Depreciación Acumulada de Edificio e Instalaciones	19.665.866	19.665.866	-	00%
Depreciación Acumulada de Reevaluación Maquinaria y	4.726.766	4.726.766	-	00%
Depreciación Acumulada de Equipos Comunicación	66.778	66.778	-	00%
Amortización Acumulada de Paquetes y Programas	942.345	942.345	-	00%
Total Pasivo No Circulante	19.544.578.127	6.893.809.654	12.650.768.473	65%
Total Pasivo	23.068.643.447	8.799.528.666	14.269.114.781	62%
PATRIMONIO				
Capital	209.706.016	209.706.016	-	00%
Revaluación de Activos	48.254.000	48.254.000	-	00%
Total Capital	257.960.016	257.960.016	-	00%
Reserva Seguro Paro Forzoso	1.248.020.836	360.771.706	887.249.130	71%
Reserva para gastos primer establecimiento	(12.887.772.864)	(8.739.453.026)	-4.148.319.838	32%
Fondo Asistencia Médica	3.414.330.547	2.848.960.987	565.369.560	17%
Fondo para Indemnizaciones Diarias	(7.861.524.909)	(8.219.151.573)	357.626.664	(05%)
Fondo Pensiones demás prestaciones Dinerarias	14.872.647.562	11.874.483.930	2.998.163.632	20%
Total Reservas	(1.214.298.828)	(1.874.387.976)	660.089.148	(54%)
Total Patrimonio	(956.338.812)	(1.616.427.960)	660.089.148	(69%)
PASIVO + PATRIMONIO	22.112.304.635	7.183.100.706	14.929.203.929	68%

FORMA: 7

<div>  <div> MINISTERIO DEL PODER POPULAR PARA EL TRABAJO Y SEGURIDAD SOCIAL INSTITUTO VENEZOLANO DE LOS SEGUROS SOCIALES ESTADO DE RESULTADOS PARA LOS AÑOS TERMINADOS AL 31/12/2008 Y 30/11/2007 (EXPRESADO EN BOLÍVARES FUERTES) </div> </div>				
	2008	2007	DIFERENCIAS (Absoluta)	DIFERENCIAS (Porcentual)
1. Ingresos Corrientes				
a. Transferencias y Donaciones Corrientes				
- Del Sector Público	12.829.167.133,07	10.972.272.299,26	1.856.894.833,81	0,14
b. Ingresos por Actividades Propias				
- Aportes del Sector Público	1.839.036.202,52	1.186.554.445,07	652.481.757,45	0,35
- Aportes del Sector Privado	4.678.244.630,54	3.031.072.262,89	1.647.172.367,65	0,35
- Ingresos no Tributarios (Detallar Código y Denominación)				
c. Otros Ingresos Corrientes				
- Otros Ingresos Diversos (Alquileres, Fondo de pensiones, etc)	14.974.398,59	52.152.321,44	-37.177.922,85	-2,48
Total Ingresos	19.361.422.364,72	15.242.051.328,67	4.119.371.036,05	0,21
2. Gastos Corrientes				
a. Gastos de Consumo				
- Gastos de Personal	2.527.906.222,05	2.062.629.438,34	465.276.783,71	0,18
- Materiales, Suministros y Mercancías	2.560.110.906,80	3.411.937.371,56	-851.826.464,76	-0,33
- Servicios no Personales	1.503.089.918,00	845.215.213,20	657.874.704,80	0,44
Otros Gastos				
Depreciación	134,89	58.174.886,33	-58.174.751,44	-431275,49
Amortización	0,00	297.572,18	-297.572,18	0,00
Intereses por Operaciones Financieras			0,00	0,00
Pérdida por Cuentas Incobrables				
Gastos por asignaciones			0,00	0,00
Descuentos, Bonificaciones y Devoluciones				
b. Otros Gastos Corrientes				
- Transferencias y Donaciones			0,00	0,00
Transferencias Corrientes Internas al Sector Privado	12.110.112.607,61	9.532.050.591,23		
Transferencias Corrientes Internas al Sector Público		292.960,27		
Otras Transferencias Corrientes Diversas		12.490.250,61		
- Indemnizaciones y Sanciones Pecuniarias	113.427,51			
- Activos Reales			0,00	0,00
Total egresos	18.701.333.216,86	15.923.088.283,73	2.778.244.933,13	0,15
3. Resultado del Ejercicio (3 = 1 - 2)	660.089.147,86	-681.036.955,06	1.341.126.102,92	2,03

FORMA: 8



CODIGO DEL ENTE: A0055

INSTITUTO VENEZOLANO DE LOS SEGUROS SOCIALES

MINISTERIO DEL PODER POPULAR PARA EL TRABAJO Y SEGURIDAD SOCIAL

FLUJO DE EFECTIVO (COMPARATIVO)				
AÑOS 2008-2007				
(EN BOLIVARES)				
DENOMINACION	2008	2007	DIFERENCIA	%
Saldo Inicial	1.616.427.959,80	659.055.294,30	957.372.665,50	40,77%
Resultado del ejercicio en curso 31-12-2008	660.089.147,86	1.616.427.959,80	-956.338.811,94	244,88%
Flujo de Efectivo Proveniente de Act. Operativas:			0,00	
Participaciones a la Vista		0,00	0,00	
Cuentas de Fideicomiso	878.318.233,48	1.032.330.019,42	-154.011.785,94	117,53%
Remesas en Transito	912.813.645,41	110.378.236,61	802.435.408,80	12,09%
Cheques Emitidos en Custodia	0,00	0,00	0,00	
Fact SSO Sector Publico y Privado	15.819.235.522,58	3.941.867.917,96	11.877.367.604,62	24,92%
Fact PF Sector Publico y Privado	1.275.622.529,80	450.872.609,63	824.749.920,17	35,35%
Cuentas por cobrar entidades oficiales	299.560.905,62	1.450.132,22	298.110.773,40	0,48%
Otras cuentas por cobrar	396.999,85	7.616,91	389.382,94	1,92%
Otras cuentas por cobrar empleados	0,00	45.455,65	-45.455,65	
Anticipos a Contratistas			0,00	
Fondos en Avance Zona Metropolitana	18.221.685,62	17.939.231,07	282.454,55	98,45%
Fondos en Avance Zona del Interior	25.029.178,68	45.342.392,52	-20.313.213,84	181,16%
Remesas Especiales	26.412.805,19	22.623.707,76	3.789.097,43	85,65%
Fondos Rotatorios	0,00	20.791,40	-20.791,40	
Activo Diferido Cotizacion SSO -IVSS	5.992.790,71	11.014.393,76	-5.021.603,05	183,79%
Fondo pago de indemnizaciones SPF	8.704.798,91	0,00	8.704.798,91	0,00%
Cheques Devueltos	23.816.062,79	0,00	23.816.062,79	0,00%
Otros Activos Circulantes		75.284.722,55	-75.284.722,55	
Total Activo Circulante	19.294.125.158,64	5.709.177.227,47	13.584.947.931,17	29,59%
Activos No Circulantes	0,00	0,00	0,00	
Anticipos a Contratistas	12.767.700,60	169.517,07	12.598.183,53	1,33%
Valores del Estado	289.512,42	289.512,42	0,00	100,00%
Valores de Comercio Industriales	1.644.171,50	1.998.631,50	-354.460,00	121,56%
Revaluacion de Activos	52.897.006,60	52.897.006,60	0,00	100,00%
Otros Activos Intangibles	930.029,68	892.713,64	37.316,04	95,99%
Total Activos No Circulantes	68.528.420,80	56.247.381,23	12.281.039,57	82,08%
Proveedores	2.481.015.666,81	1.225.525.424,69	1.255.490.242,12	49,40%
Contratistas	1.404.932,00	17.223.108,43	-15.818.176,43	1225,90%
Obligaciones de Ejercicios anteriores (remesas)	25.533.342,25	69.547.636,54	-44.014.294,29	272,38%
Salarios por Pagar	628.027.094,18	87.300.489,30	540.726.604,88	13,90%
Cuentas por Pagar- Viaticos-	708.837,32	708.837,32	0,00	100,00%
Bono vacacional	0,00	65.390,92	-65.390,92	
Retenciones Laborales			0,00	
Aportes Patronales a Pagar	380.967.330,24	436.661.421,71	-55.694.091,47	114,62%
Retencion Timbre Fiscal	538.739,99	0,00	538.739,99	0,00%
Impuesto sobre las Ventas	5.869.377,31		5.869.377,31	0,00%
Depositos a terceros a la Vista			0,00	
Otros Pasivos Circulantes	0,00	68.686.702,98	-68.686.702,98	
Total Pasivo Circulante	3.524.065.320,10	1.905.719.011,89	1.618.346.308,21	54,08%
Depreciacion Acum. Activo Fijo	116.907.290,93	116.907.290,93	0,00	100,00%
Amort. Acum Activo Intangible	942.344,52	942.344,52	0,00	100,00%
Prov. Prestac. Sociales	170.276.646,47	280.614.733,13	-110.338.086,66	164,80%
Prov. Pensiones y Jubilados	52.777.443,89	18.438.583,56	34.338.860,33	34,94%
Apart. Remuneracion de Fin de Año	97.374.547,80	137.020.360,66	-39.645.812,86	140,71%
Otros Pasivos No Circulantes	0,00		0,00	
Ingresos Devengados y No cobrados	18.729.383.310,30	6.339.886.341,58	12.389.496.968,72	33,85%
Total Pasivos No Circulantes	19.167.661.583,91	6.893.809.654,38	12.273.851.929,53	35,97%
Efectivo Neto Provisto (Aplicado)por Act. Operativas			0,00	
			0,00	
Flujo de Efectivo Provenientes de Act. de Inversion			0,00	
Adquisición de Activos Fijos	1.473.585.157,63	758.620.803,48	714.964.354,15	51,48%
Efectivo Neto Usado en Act. de Inversion	1.473.585.157,63	758.620.803,48	714.964.354,15	51,48%



MINISTERIO DEL PODER POPULAR PARA EL TRABAJO Y SEGURIDAD SOCIAL


INSTITUTO VENEZOLANO DE LOS SEGUROS SOCIALES

DIRECCION DE ADMINISTRACION

DIVISION DE CONTABILIDAD

**ESTADO DE MOVIMIENTO DE LAS CUENTAS DE PATRIMONIO
EJERCICIO FINALIZADO AL 31-12-2008
(EXPRESADO EN BOLIVARES FUERTES)**

DETALLE	CAPITAL	RESERVAS	RESULTADOS ACUMULADOS	TOTAL PATRIMONIO
Saldo al 31 de Diciembre de 2007	257.960.016,00	-1.360.936.395,00	-513.451.581,00	-1.616.427.960,00
Saldo al 31 de Diciembre de 2008	257.960.016,00	-1.874.387.976,00	660.089.148,00	-956.338.812,00



INFORME DE GESTIÓN 2008
INSTITUTO NACIONAL DE
PREVENCIÓN, SALUD Y SEGURIDAD
LABORALES

I. EXPOSICIÓN GENERAL

El presente documento muestra los logros alcanzados en la gestión del Instituto Nacional de Prevención, Salud y Seguridad Laborales (Inpsasel) durante el ejercicio fiscal 2008, donde se destaca la operacionalización de los proyectos estratégicos ejecutados durante este año.

Las características de la situación socio laboral venezolana durante el 2007 e inicios del 2008, han requerido que el Inpsasel dinamice aún más su gestión transformadora al tiempo que corresponde a las demandas de la Nación de afianzar, de una vez por todas, la justicia social, la equidad y la solidaridad entre el pueblo y las instituciones como pasos indispensables para alcanzar el proyecto Ético Socialista Bolivariano

Como respuesta, el Inpsasel desarrolla todos sus objetivos estratégicos enmarcados en el fortalecimiento de las capacidades básicas para el trabajo en condiciones dignas, saludables y sostenibles, la disminución de la morbilidad ocupacional, la promoción de la ética humanista y la moral colectiva revolucionaria, la promoción de la cultura de la prevención, la seguridad y la salud en el trabajo, la educación liberadora, la expansión y consolidación de los servicios, la cobertura institucional territorial para la defensa de la vida y la salud en el trabajo y la afirmación de la gestión sociopolítica para la participación ciudadana.

Los ejes fundamentales para el desarrollo exitoso de esta gestión se centraron en el diseño e implementación de estrategias orientadas a la intervención por sectores productivos críticos, en donde existían altos índices de morbilidad y mortalidad, así como el acompañamiento de la organización y participación de los trabajadores y trabajadoras, orientado por la metodología del Modelo Obrero, generando sentido de pertenencia de los procesos productivos necesarios para la transformación de las condiciones de seguridad y salud en el trabajo.

El Inpsasel afronta la problemática actual de la salud de los trabajadores y trabajadoras en Venezuela, dando una cobertura oportuna y efectuando una atención progresiva a los requerimientos exigidos por la sociedad. Por lo que desarrolla una política dirigida a fomentar la participación protagónica orientada en la promoción de la salud, prevención de accidentes de trabajo y enfermedades ocupacionales y a su atención integral con criterio de equidad y justicia social, en donde los trabajadores y trabajadoras sean protagonistas de la transformación social, así como también la garantía y restitución de sus derechos.

En este sentido el Inpsasel es un instrumento técnico, científico y político de la clase trabajadora venezolana en su lucha por la construcción de la patria socialista.

II. MARCO NORMATIVO INSTITUCIONAL

Denominación del Órgano

El Instituto Nacional de Prevención, Salud y Seguridad Laborales (Inpsasel) es un órgano autónomo adscrito al Ministerio del Poder Popular para el Trabajo y Seguridad Social, creado según lo establecido en el artículo 12 de la Ley Orgánica de Prevención, Condiciones y Medio Ambiente de Trabajo (Lopcymat), promulgada en el año 1986, encargado de la ejecución de la política del Estado en materia de promoción de condiciones dignas y ambientes de trabajo saludables, en la prevención de accidentes de trabajo y enfermedades ocupacionales y en la atención médica integral de trabajadores y trabajadoras con afecciones a la salud por las condiciones de trabajo a las que se exponen, así como velar por el cumplimiento de la normativa legal vigente en materia de seguridad y salud en el trabajo, con el objeto de garantizar a los trabajadores y trabajadoras bienestar y mejor calidad de vida, permitiendo el desarrollo de todas sus potencialidades humanas, según lo establecido en la Ley Orgánica de Prevención, Condiciones y Medio Ambiente de Trabajo (Lopcymat).

Misión Institucional

Velar porque se garanticen a los trabajadores y trabajadoras condiciones de seguridad, salud y calidad de vida en el trabajo por medio de la promoción, prevención, atención a los daños a la salud y la restitución de los derechos vulnerados en el marco del Estado de derecho y Justicia Social.

Visión Institucional

Institución del Estado Venezolano que en conjunto con los trabajadores y trabajadoras, construye una sociedad donde se garantizan las condiciones de seguridad y salud en el trabajo a través de principios políticos-ideológicos, científicos-técnicos y éticos-morales que responden a los supremos intereses de esta clase social.

Valores Institucionales

Solidaridad, Honestidad, Justicia Social, Rigurosidad científico-técnica, Sensibilidad Social, Eficiencia, Compromiso Social, Comprometido con la clase trabajadora.

Competencias

Conforme a lo señalado en el artículo 18 de la Lopcymat, al Inpsasel se le otorgan las siguientes competencias:

1. Ejecutar la Política Nacional de Salud y Seguridad en el Trabajo.
2. Presentar para su aprobación al Órgano Rector, conjuntamente con el Instituto Nacional de Capacitación y Recreación de los Trabajadores, el Plan Nacional de Seguridad y Salud en el Trabajo.
3. Proponer los lineamientos del componente de salud, seguridad y condiciones y medio ambiente de trabajo del Plan Nacional de Seguridad y Salud en el Trabajo.
4. Proponer al Ministerio con competencia en materia de seguridad y salud en el trabajo los proyectos de normas técnicas en materia de seguridad y salud en el trabajo.
5. Aprobar guías técnicas de prevención, que operarán como recomendaciones y orientaciones para facilitar el cumplimiento de las normas de seguridad y salud en el trabajo.
6. Ejercer las funciones de inspección de condiciones de seguridad y salud en el trabajo, estableciendo los ordenamientos y plazos de cumplimientos en caso de violación de la normativa vigente, sin perjuicio de las competencias generales de las Unidades de Supervisión, adscritas a las Inspectorías del Trabajo.
7. Aplicar las funciones establecidas en la presente ley.
8. Asesorar a trabajadores y trabajadoras, a empleadores y empleadoras, a las cooperativas y otras formas asociativas comunitarias de carácter productivo o de servicio, así como sus organizaciones representativas, en materia de prevención, seguridad y salud laborales.
9. Calificar el grado de peligrosidad de las empresas, establecimientos, explotaciones y faenas, así como de las cooperativas y otras formas asociativas comunitarias de carácter productivo o de servicio.
10. Crear y mantener el Centro de Información, Documentación y Capacitación del Instituto Nacional de Prevención, Salud y Seguridad Laborales.
11. Promover el desarrollo de investigaciones y convenios en el área de seguridad y salud en el trabajo con los organismos científicos o técnicos nacionales e internacionales, públicos o privados, para el logro de los objetivos fundamentales de esta ley.

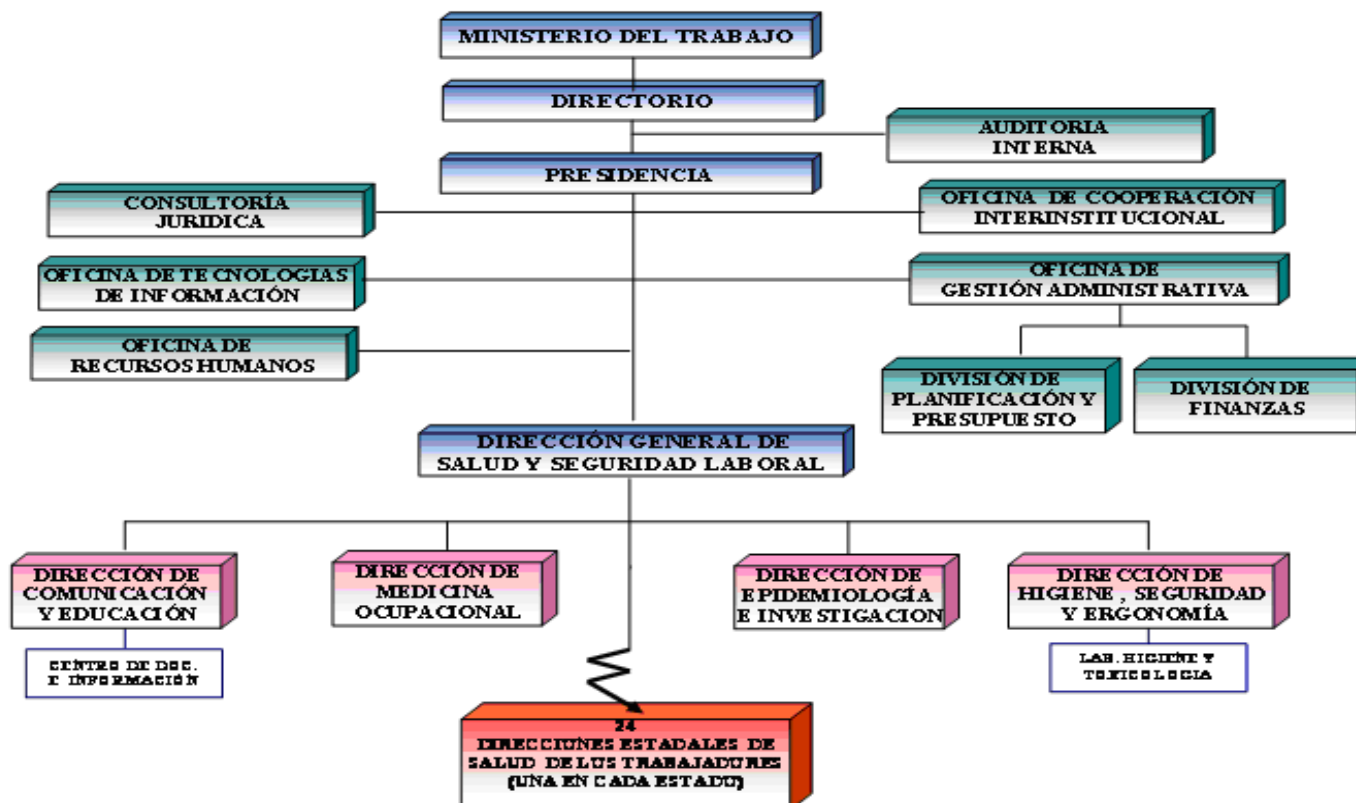
12. Desarrollar programas de educación y capacitación técnica para los trabajadores y trabajadoras y los empleadores y empleadoras, en materia de seguridad y salud en el trabajo.
13. Revisar y actualizar periódicamente la lista de enfermedades ocupacionales.
14. Investigar los accidentes y las enfermedades ocupacionales, estableciendo las metodologías necesarias para ser aplicadas y realizando los ordenamientos correspondientes.
15. Calificar el origen ocupacional de la enfermedad o del accidente.
16. Elaborar los criterios de evaluación de discapacidad a consecuencia de los accidentes de trabajo y las enfermedades ocupacionales.
17. Dictaminar el grado de discapacidad del trabajador o de la trabajadora.
18. Registrar y acreditar los Comités de Seguridad y Salud Laboral, los Servicios de Seguridad y Salud en el Trabajo, personas naturales y jurídicas que presten servicios o realicen actividades de consultoría y asesoría en el área de seguridad y salud en el trabajo, y supervisar su funcionamiento.
19. Coordinar acciones con otros organismos del sector público y del sector privado, con competencia en seguridad y salud en el trabajo para el ejercicio efectivo de sus funciones.
20. Establecer los principios para la elaboración, implementación y evaluación de los Programas de Seguridad y Salud en el trabajo.
21. Tramitar las prestaciones a que hubiere lugar y ordenar a la Tesorería de Seguridad Social el pago de las prestaciones en dinero causadas ante la ocurrencia de un accidente de trabajo o enfermedad ocupacional, según lo establecido en la presente Ley.
22. Prestar apoyo técnico especializado a los organismos competentes en materia de certificación y acreditación de calidad.
23. Crear y mantener actualizado el Sistema de Vigilancia Epidemiológica de Seguridad y Salud en el Trabajo, en coordinación con el Ministerio con competencia en materia de salud, en correspondencia con el Sistema de Información del Sistema de Seguridad Social.
24. Fortalecer los mecanismos de integración, coordinación y colaboración entre los órganos y entes nacionales, estatales y municipales con competencia en materia de seguridad y salud en el trabajo.
25. Asesorar al Ejecutivo Nacional sobre la suscripción y ratificación de tratados, convenios y acuerdos internacionales en materia de seguridad y salud en el trabajo.
26. Requerir la acción de los organismos de seguridad del Estado para el cumplimiento de su competencia.

Estructura Organizativa

Finalizando el año 2008, Inpsasel cuenta con una nueva estructura funcional organizativa adaptada a las exigencias propias de la transformación sociolaboral que caracteriza este proceso revolucionario, la cual comprende: Directorio, Auditoría Interna, Presidencia, Dirección General, Consultoría Jurídica; 05 Oficinas de Apoyo: Relaciones Interinstitucionales, Tecnología de Información, Gestión Administrativa, Planificación y Control de Gestión, Recursos Humanos; y 07 Direcciones Sustantivas: Gerencia de Seguridad e Higiene, Gerencia de Salud Laboral, Gerencia de Epidemiología y Análisis Estratégico, Gerencia de Normas Técnicas, Gerencia de educación, Gerencia de Garantías Procedimentales y Gerencia de Articulación y Enlace con el Poder Popular y doce (12) Direcciones Estadales de Salud de los Trabajadores.

Para el año 2009, Inpsasel propone ampliar la cobertura de la política nacional en salud y seguridad en el trabajo, abriendo cuatro (04) Direcciones Estadales de Salud de los Trabajadores.

ORGANIGRAMA ESTRUCTURAL



DIRECTORIO

Presidencia

Vicente Javier Correa.

Dirección General

José Luís Campos.

Auditoría Interna

Alfredo Leal

Consultoría Jurídica

Jenny Nielsen

Oficina de Relaciones Interinstitucional

Carlos Delgado

Oficina de Recursos Humanos

Dubis Tilano

Oficina de Tecnología de Información

Miguel Pacheco

Oficina de Gestión Administrativa

Oswelly Guía

Dirección de Educación

Jorge Velazco

Dirección de Medicina Ocupacional

Luís Blanco

Dirección de Epidemiología e Investigación

Jorge Castillo

Dirección de Higiene, Seguridad y Ergonomía

Wilmer Castellanos

División de Planificación y Presupuesto

Eddy Rodríguez

División de Finanzas:

Carol Pérez

DIRECCIONES ESTADALES DE SALUD DE LOS TRABAJADORES

Distrito Capital y Vargas

Fátima Petit

Miranda

María Eugenia Arrieta

Aragua, Guárico y Apure

Luís Aguilar

Carabobo

Jhoanny Rodríguez

Lara, Trujillo y Yaracuy

Maria García

Anzoátegui, Sucre Monagas y Nueva Esparta

Ailyn Cruz
Zulia
María Lorena Stagg
Táchira
Marianella Guzmán
Mérida
Tania Zambrano
Bolívar, Amazonas y Delta Amacuro
Rona Figueredo
Portuguesa, Barinas y Cojedes
Maria Useche
Falcón
Milagros Morales

III. LÍNEAS DE ACCIÓN

En relación a este punto, el Instituto ejecuta sus políticas bajo el objetivo estratégico de la Nueva Etapa, avanzar en la conformación de la nueva estructura social, la cual estará cimentada sobre el principio de alcanzar un estado de justicia social, en el cual todos y todas poseamos igualdad de oportunidades.

De allí que las políticas diseñadas son:

- **Política 1:** Desarrollar la Gestión del Régimen Prestacional de Seguridad y Salud en el Trabajo y de la Ejecución de la Política nacional en materia de promoción, prevención y atención de la seguridad y salud laboral, garantizando el cumplimiento de la normativa legal en el área y la participación activa y protagónica.
- **Política 2:** Implementar un Sistema Integrado de Seguridad y Salud en el Trabajo a través de la atención de la demanda y la activación de la gestión preventiva a objeto de garantizar la restitución de los derechos individuales y colectivos.
- **Política 3:** Desarrollar programas de educación y capacitación técnica para los trabajadores y trabajadoras y los empleadores y empleadoras, en materia de Seguridad y Salud en el Trabajo.
- **Política 4:** Gestión del Régimen Prestacional de Seguridad y Salud en el Trabajo y de la ejecución de la política nacional en materia de promoción, prevención y atención de la seguridad y salud laboral, garantizando el cumplimiento de la normativa legal en el área y la participación activa y protagónica de los trabajadores y trabajadoras en la defensa de la vida y la salud en el trabajo.
- **Política 5:** Ampliar la cobertura en materia de Seguridad y Salud en el Trabajo.

IV. LOGROS DE LA INSTITUCIÓN

1 Política

Desarrollar la Gestión del Régimen Prestacional de Seguridad y Salud en el Trabajo y de la Ejecución de la Política nacional en materia de promoción, prevención y atención de la seguridad y salud laboral, garantizando el cumplimiento de la normativa legal en el área y la participación activa y protagónica.

1.1 Logros

Ciento cincuenta y dos mil cuatrocientos cuarenta y nueve (152.449) trabajadores y trabajadoras beneficiadas, a través de la activación de la gestión de seguridad y salud en el trabajo, que solo es posible a partir de la participación consciente y activa de los trabajadores y trabajadoras, por lo tanto garantizar su participación y el ejercicio de sus funciones es parte de la clave del éxito en la prevención y control de accidentes de trabajo y enfermedades profesionales.

1.1.1 Insumo

Se articuló con Núcleos de Desarrollo Endógeno (Fabricio Ojeda y Francisco de Miranda), Cooperativas, Fábricas Socialistas, Misiones (Madres del Barrio), Ministerios e Instituciones Públicos y Empresas Nacionalizadas; obteniendo la caracterización regional de 263 EPS (Empresas de Producción Social) a nivel nacional en las siguientes actividades económicas: construcción, automotriz, alimento, manufactura, agrícola.

1.1.2 Insumo

Tres mil setecientos noventa y seis (3.796) empresas con gestión activada a través de la asistencia y asesoría a los trabajadores y empleadores en la organización y funcionamiento de sus servicios, comités, programas y Delegados y Delegadas de Prevención registrados en materia de seguridad y salud.

- Se asesoró a los empleadores y empleadoras para brindar todas las facilidades a los delegados o delegadas de prevención en el ejercicio de sus funciones sin ningún tipo de impedimento, más de los que establece la ley.
- Una nueva página en la historia de Venezuela se abrió luego que se instauró este hermoso proceso, como es el registro de diez y ocho mil (18.106) Delegados y Delegadas de Prevención de diversos sectores

económicos, donde la institución no descansa en su afán de garantizar el cumplimiento de la normativa legal en el área, así como optimas condiciones de trabajo a todos los trabajadores y trabajadoras. La figura del Delegado o Delegada de Prevención constituye uno de los aspectos más relevantes de la Lopcymat, ya que los mismos son los representantes de los trabajadores ante el comité de Seguridad y Salud en el Trabajo. Con la consolidación de éste proceso revolucionario, los Delegados y Delegadas de Prevención se han convertido en una pieza fundamental capaz de brindar un gran impulso a la transformación de las condiciones en los centros de trabajo, donde la participación y protagonismo de los trabajadores y trabajadoras, la solidaridad, la equidad y la justicia social, a favor de su propia dignificación, se han convertido en un valuarte que progresivamente han ido atesorando en la conciencia de un colectivo.

CUADRO Nº 01

DISTRIBUCIÓN ABSOLUTA DE DELEGADOS REGISTRADOS ANTE EL INPSASEL HASTA EL 3ER TRIMESTRE AÑO 2008		
Estado	CANT.	%
Aragua-Guárico-Apure	1.610	8,89%
Aragua	1.510	8,34%
Guárico	92	0,51%
Apure	8	0,04%
Anzoátegui-Monagas-Nva Esparta-Sucre	2.215	12,23%
Anzoátegui	1.545	8,53%
Monagas	375	2,07%
Nueva Esparta	129	0,71%
Sucre	166	0,92%
Distrito Capital-Vargas	1.607	8,88%
Distrito Capital	1.372	7,58%
Vargas	235	1,30%
Miranda	2.467	13,63%
Lara-Yaracuy-Trujillo	1.802	9,95%
Lara	1.373	7,58%
Yaracuy	173	0,96%
Trujillo	256	1,41%
Portuguesa-Barinas-Cojedes	761	4,20%
Portuguesa	435	2,40%
Barinas	216	1,19%
Cojedes	110	0,61%
Carabobo	2.382	13,16%
Bolívar-Delta Amacuro-Amazonas	986	5,45%
Bolívar	982	5,42%
Delta Amacuro	1	0,01%
Amazonas	3	0,02%
Táchira	1.016	5,61%
Mérida	596	3,29%
Falcón	770	4,25%
Zulia	1.894	10,46%
Total	18.106	100,00%

Fuente: Dirección de Epidemiología e Investigación, Inpsasel, 200

- Inspecciones investigaciones y asesorías realizadas a nivel nacional en cada centro de trabajo.

CUADRO Nº 02

Diresat	Investigaciones Realizadas	Inspecciones Realizadas	Asesorías Realizadas	Total General
Anzoátegui	467	356	9.588	10.411
Aragua	406	387	18.581	19.374
Bolívar	462	202	9.701	10.365
Capital	360	394	7.923	8.677
Carabobo	489	294	4.652	5.435
Falcón	115	315	3.290	3.720
Lara	410	370	6.918	7.698
Miranda	291	349	19.649	20.289
Portuguesa	370	318	5.754	6.442
Táchira	518	461	12.932	13.911
Zulia	791	378	9.113	10.282
Mérida	53	38	1.085	1.176
TOTAL	4.732	3.862	109.186	117.780

Fuente: INPSASEL – Direcciones Estadales de Salud de los Trabajadores (DIRESAT)

Dirección de Higiene, Seguridad y Ergonomía

- Se logro formar a veinte mil quinientos veinte cuatro Delegados y Delegadas a nivel Nacional y treinta y tres mil trescientos diez trabajadores y trabajadoras a nivel nacional, con su participación activa y protagónica garantizando un ambiente de trabajo digno.

CUADRO Nº 03

Diresat	Delegados y Delegadas Formados	Trabajadores y Trabajadoras Formados	Total General
Anzoátegui	1089	1044	2133
Aragua	1058	1608	2666
Bolívar	1273	1903	3176
Capital	2076	3325	5401
Carabobo	1685	1839	3524
Falcón	862	2051	2913
Lara	4470	7278	16218
Miranda	418	617	1035
Portuguesa	3605	3541	7146
Táchira	1698	2397	4095
Zulia	2014	1340	3354
Mérida	276	6367	6643
Total	20.524	33.310	53.834

Fuente: INPSASEL – Direcciones Estadales de Salud de los Trabajadores (DIRESAT)

Dirección de Higiene, Seguridad y Ergonomía

- Se registraron Comités de Seguridad y Salud en el Trabajo a nivel nacional con un total de siete mil doscientos sesenta y dos (7.262). Cabe destacar que este espacio es el llamado a convertirse en el primer escenario de resolución de los problemas de seguridad y salud que presenten los trabajadores y trabajadoras en la empresa; en esta materia, se plantea la participación de los trabajadores y trabajadoras en la prevención de los riesgos laborales mediante órganos bipartitos y paritarios de consulta de las actuaciones de la empresa en esta materia y el desarrollo de los Programas de Seguridad y Salud en el Trabajo, denominados “Comité de Seguridad y Salud en el Trabajo”

CUADRO Nº 04

DISTRIBUCIÓN ABSOLUTA DE COMITES REGISTRADOS ANTE EL INPSASEL HASTA EL 3ER TRIMESTRE AÑO 2008		
Estado	CANT.	%
Aragua-Guárico-Apure	569	7,84%
Aragua	522	7,19%
Guárico	43	0,59%
Apure	4	0,06%
Anzoátegui-Monagas-Nva Esparta-Sucre	756	10,41%
Anzoátegui	447	6,16%
Monagas	146	2,01%
Nueva Esparta	91	1,25%
Sucre	72	0,99%
Distrito Capital-Vargas	720	9,91%
Distrito Capital	610	8,40%
Vargas	110	1,51%
Miranda	1.420	19,55%
Lara-Yaracuy-Trujillo	923	12,71%
Lara	680	9,36%
Yaracuy	74	1,02%
Trujillo	169	2,33%
Portuguesa-Barinas-Cojedes	314	4,32%
Portuguesa	165	2,27%
Barinas	109	1,50%
Cojedes	40	0,55%
Carabobo	772	10,63%
Bolívar-Delta Amacuro-Amazonas	308	4,24%
Bolívar	303	4,17%
Delta Amacuro	4	0,06%
Amazonas	1	0,01%
Táchira	370	5,10%
Mérida	277	3,81%
Falcón	160	2,20%
Zulia	673	9,27%
Total	7.262	100,00%

Fuente: Dirección de Epidemiología e Investigación, Inpsasel, 2008

- Accidentes registrados de mayor morbilidad a nivel nacional.

CUADRO Nº 05

ACCIDENTES REGISTRADOS ANTE EL INPSASEL HASTA EL 3ER TRIMESTRE AÑO 2008					
Estado	VALIDACIÓN	DECLARACION MANUAL	DECLARACION ONLINE	DECLARACION INMEDIATA	TOTALES
Aragua-Guárico-Apure	2.925	1.598	12	6.109	10.644
Aragua	2.865	1.578	12	5.745	10.200
Guárico	33	7	-	299	339
Apure	27	13	-	65	105
Anzoátegui-Monagas-Nva Esparta-Sucre	1.655	660	64	4.968	7.347
Anzoátegui	1.316	564	60	3.000	4.940
Monagas	116	83	1	896	1.096
Nueva Esparta	9	2	1	523	535
Sucre	214	11	2	549	776
Distrito Capital-Vargas	1.329	1.202	523	2.467	5.521
Distrito Capital	1.198	1.055	512	2.206	4.971
Vargas	131	147	11	261	550
Miranda	1.140	24	1.438	3.769	6.371
Lara-Yaracuy-Trujillo	1.742	710	142	3.911	6.505
Lara	1.432	607	136	3.046	5.221
Yaracuy	296	98	6	555	955
Trujillo	14	5	-	310	329
Portuguesa-Barinas-Cojedes	975	30	73	1.293	2.371
Portuguesa	765	22	61	740	1.588
Barinas	83	5	2	303	393
Cojedes	127	3	10	250	390
Carabobo	5.642	19	2.774	6.648	15.083
Bolívar-Delta Amacuro-Amazonas	955	945	993	2.399	5.292
Bolívar	950	941	993	2.357	5.241
Delta Amacuro	4	3	-	34	41
Amazonas	1	1	-	8	10
Táchira	400	427	196	742	1.765
Mérida	197	68	165	567	997
Falcón	172	235	83	237	727
Zulia	1.536	1.179	122	2.659	5.496
Total	18.668	7.097	6.585	35.769	68.119

Fuente: Dirección de Epidemiología e Investigación, Inpsasel, 2008

1.1.3 Insumo

Elaboración de las Normas Técnicas de Prevención Seguridad y Salud en el Trabajo con la participación consciente, activa y protagónica de los actores sociales para fortalecer el desarrollo e implementación de los planes y políticas en materia de seguridad y salud en el trabajo.

Cabe destacar que están por aprobarse dos (2) Normas Técnicas y de igual forma están en proceso de discusión doce (12) anteproyectos de Normas técnicas próximos a consulta y audiencia pública.

Proyecto de Normas Técnicas por Publicación en Gaceta Oficial

- Programas de Seguridad y Salud en el Trabajo
- Declaración de Enfermedades Ocupacionales

Anteproyecto de Normas Técnicas, próximos a consulta y audiencia pública

- Comités de seguridad y Salud Laboral
- Servicios de Seguridad y Salud Laboral
- Gestión de la Alimentación y salud en el Trabajo
- Generadores de Vapor- Inspección
- Declaración de Accidentes de Trabajo
- Delegados y Delegadas de Prevención
- Recreación y tiempo libre
- Vigilancia epidemiológica
- Comités de Seguridad y Salud Laboral en el sector Aeronáutico
- Levantamiento y manipulación de carga
- Bajo riesgos eléctricos
- Comités Mancomunados e incorporación de delegados y delegadas de prevención

1.1.4 Insumo

En tal sentido se han abordado seis (06) sectores de actividad económica para activar la Gestión de Seguridad y Salud en el Trabajo a través mesas técnicas de prevención masivas. Estos sectores, petroquímico, petróleo, están representados por Pequiven y PDVSA, asimismo el sector Autopartes, sector Agrícola, CVA (Corporación Venezolana Agraria), con el fin de analizar la situación en seguridad y salud en estos sectores.

Cabe destacar que las mesas de trabajo en el sector petroquímico y CVA nace un convenio específico, a los fines de sumar esfuerzo para la formación,

capacitación, diagnóstico, y apoyo para la elaboración de normas específicas en materia de seguridad y salud en el trabajo.

2. Política

Implementar un Sistema Integrado de Seguridad y Salud en el Trabajo a través de la atención de la demanda y la activación de la gestión preventiva a objeto de garantizar la restitución de los derechos individuales y colectivos.

2.1 Logro

Se beneficiaron a treinta y cinco mil trescientos ochenta y nueve (35.389) trabajadores con la activación de los programas de protección de salud colectiva para la disminución de la morbilidad ocupacional.

Los Programas Nacionales de Protección a la Salud para Prevenir Enfermedades Ocupacionales y Accidentes de Trabajo: representan el conjunto de acciones sistematizadas que deben operacionalizarse con el propósito de controlar, minimizar o erradicar aquellos procesos peligrosos presentes en los procesos de trabajo, mejorando las condiciones y medio ambiente de trabajo y por ende evitando los problemas de salud, sus manifestaciones tempranas, el desarrollo enfermedades ocupacionales o accidentes de trabajo

2.1.1 Insumo

Cinco (5) programas de prevención de las enfermedades profesionales de mayor incidencia en la población a través de equipos de especialistas externos.

- Programa Trastornos músculo- esquelético.
- Programa Afecciones por factores psicosociales.
- Programa enfermedades de la voz.
- Programa enfermedades respiratorias.
- Programa enfermedades auditivas.

2.1.2 Insumo

Se aplicaron nueve (9) programas nacionales de protección a la salud para la prevención de accidentes de trabajo, en los Estados: Miranda, Vargas, Trujillo, Yaracuy, Valencia y Lara.

- Programa de Lesiones de mano.
- Programa de Lesiones por contacto a fuentes energizadas.
- Programa de Lesiones en los ojos.

- Programa de Lesiones por instrumentos médicos quirúrgicos corto punzantes y contacto con agentes patógenos.
- Programa de Lesiones por agrotóxicos.
- Programa de Lesiones por caídas en trabajos en alturas y excavaciones.
- Programa de Lesiones por trabajo en espacios confinados.
- Programa de Quemaduras por exposición al calor y químicos.
- Programa de Lesiones por accidentes de trabajo en vehículos.

2.1.3 Insumo

Se incorporo el personal de los servicios de salud laboral de las Diresat a las inspecciones del funcionamiento de Servicios de Seguridad y Salud en el Trabajo, logrando la activación de mil cuatrocientos setenta **(1.470)** servicios de inspecciones en los sectores estratégicos, aumentando la capacidad de atención

CUADRO Nº 06

Diresat	N. de Servicios Vigilados
Anzoátegui	56
Lara –Trujillo- Yaracuy	524
Capital- Miranda	221
Barinas	72
Guarico	62
Falcón	271
Táchira	207
Zulia	33
Portuguesa	24
TOTAL	1.470

2.1.4 Insumo

Se efectuaron sesenta y tres (63) mesas Interinstitucionales permiten a la institución establecer acuerdos a nivel nacional en los diferentes sectores económicos donde existe más incidencia de enfermedades y accidentes ocupacionales

Mesas Interinstitucionales Realizadas

- Unidades de Supervisión del Distrito Capital y Estados Vargas y Miranda
- Mesa de trabajo con el Circuito Laboral del Estado Mérida
- Caja Regional del Instituto Venezolano de los Seguros sociales de Mérida
- Coordinación de Zona del MINPPTRASS del Estado Mérida
- Mesa de trabajo con el Circuito Laboral del Estado Mérida
- Caja Regional del Instituto Venezolano de los Seguros sociales de Mérida
- Coordinación de Zona del MINPPTRASS del Estado Mérida
- Procuraduría de Trabajadores del Estado Mérida
- Unidad de Supervisión del Estado Mérida, Inpsasel - Diresat Mérida.
- Mesa de Trabajo con la Caja Regional del Instituto Venezolano de los Seguros sociales del Estado Carabobo
- Mesa de trabajo con el Circuito Laboral del Estado Mérida
- Caja Regional del Instituto Venezolano de los Seguros sociales de Mérida
- Coordinación de Zona del MINPPTRASS del Estado Mérida
- Procuraduría de Trabajadores del Estado Mérida
- Unidad de Supervisión del Estado Mérida, Inpsasel - Diresat Mérida.
- Mesa de Trabajo con la Caja Regional del Instituto Venezolano de los Seguros sociales del Estado Carabobo
- Procuraduría de Trabajadores del Estado Carabobo
- Inspectoría del Trabajo de Guacara, Estado Carabobo
- Mesa de Trabajo con los procuradores del Trabajo del estado Guárico
- Mesa de Trabajo con las Inspectorías del trabajo del Distrito Capital, Estados Vargas y miranda
- Procuradores del Trabajo del Distrito Capital, Estado Vargas y Miranda

2.1.5 Insumo

Se realizaron veintisiete (27) mesas de concertación y diálogo para la restitución de los derechos individuales y colectivos vulnerados efectuados por sector económico: Petróleo tres(3), Servicios tres (3), Manufactura tres(3), Construcción tres(3), Transporte dos(2), telecomunicaciones dos (2), Agrícola dos(2), Comercio dos (2), Seguridad uno(1), Banca uno (1), Publicidad uno(1), Aserraderos uno(1), Hotelería uno(1), Ventas uno (1) y Administración Pública uno (1).

3. POLÍTICA

Desarrollar programas de educación y capacitación técnica para los trabajadores y trabajadoras y los empleadores y empleadoras, en materia de Seguridad y Salud en el Trabajo.

3.1 Logro

Se beneficiaron a diez mil cuatrocientos cuarenta y cinco (10.445) trabajadores en la promoción de la seguridad y salud en el trabajo en los centros educativos.

CUADRO Nº 07

Regiones	Trabajadores y Trabajadoras Beneficiados en Centros Educativos	
	Nº	%
Zulia	1.154	11,04
Carabobo	950	9,09
Aragua	1.538	14,72
Bolívar	927	8,87
Capital	376	3,59
Anzoátegui	398	0,95
Falcón	852	8,15
Lara	964	9,22
Portuguesa	1.698	16,25
Táchira	510	4,88
Miranda	746	7,14
Mérida	243	2,32
Guárico	89	0,85
Total	10.445	100%

3.1.1 Insumo

Se facilitó la formación del personal docente, administrativo y obrero de las escuelas, liceos y escuelas técnicas bolivarianas, así como Inces y universidades, a través de la conformación de ciento tres (103) secciones nacionales, para realizar el Curso Básico de formación en seguridad y Salud en el trabajo.

3.1.2 Insumo

Centros educativos a nivel nacional atendidos para la implementación de planes de intervención de las condiciones y medio de trabajo, abarcando once (11) Zonas educativas donde tiene presencia el Inpsasel, para dar información, motivación y sensibilización de los trabajadores y trabajadoras de los centros educativos postulados.

Trabajo logrado con la formación de una masa crítica de potenciales facilitadores y facilitadoras (multiplicadores) en el área de la seguridad y salud en el trabajo en el contexto educativo y con proyección hacia las comunidades donde el centro educativo ejerza su radio de influencia, con la definición de políticas públicas orientadas a resolver los problemas de este sector en la materia

Y la formación de una importante población de trabajadores y trabajadoras del sector educativo, mediante la elaboración de propuestas de transformación de las condiciones y medio ambiente de trabajo, lo cual fue la puerta de entrada para activar estratégicamente la gestión en seguridad y salud en el trabajo en cada uno de estos centros laborales en el país.

CUADRO Nº 08

Regiones	Nº	E	L	ET	CU	T	U	INCES	OTROS
Zulia	363	319	24	8	0	3	2	1	6
Carabobo	24	7	6	0	0	3	2	6	0
Aragua	43	9	10	2	0	1	1	14	6
Bolívar	355	250	31	10	0	2	12	0	42
Capital	38	22	6	2	3	0	3	0	2
Anzoátegui	94	53	9	2	0	1	1	1	27
Falcón	226	87	42	0	79	0	1	0	17
Lara	28	8	12	1	1	1	1	1	1
Portuguesa	116	91	12	5	0	1	5	2	0
Táchira	67	36	9	5	1	0	1	0	15
Miranda	28	8	13	0	2	0	0	5	0
Mérida	3	0	0	0	0	0	1	2	0
Guárico	5	0	0	1	0	2	1	1	0
Total	1.390	890	174	36	86	14	31	33	126

Centros Educativos Enero a Octubre 2008.

Dirección de Educación

Leyenda Escuela= E, Liceo = L, Escuela Técnicas = ET, Colegios Universitarios= CU , Tecnológicos = T, Universidades = U, Inces

CUADRO Nº 09

Tipo de Centro	Número	%
Escuelas	890	64,02
Liceos	174	12,51
Escuelas Técnicas	36	2,58
Colegios Universitarios	86	6,18
Tecnológicos	14	1,0
Universidades	31	2,23
INCES	33	2,37
Otros	126	9,06
Totales	1.390	100

3.1.3 Insumo

Se definió la misión, visión, objetivo general y objetivos específicos de la estructura del a EFIPPA, también se caracterizaron por sector económico los Delegados de Prevención para su formación en materia de seguridad y salud en el trabajo conformando la Escuela Nacional “Pedro Pascual Abarca”.

- Se formaron doce (12) mesas de trabajo para la activación de los Núcleos Regionales de la EFIPPA
- Se formaron 1983 Delegados y Delegadas de Prevención:

CUADRO Nº 10

Diresat	DELEGADOS FORMADOS
Anzoátegui	56
Lara –Trujillo- Yaracuy	924
Capital- Miranda	271
Barinas	72
Guarico	62
Falcón	334
Táchira	207
Zulia	33
Portuguesa	24
TOTAL	1.983

4. POLÍTICA

Gestión del Régimen Prestacional de Seguridad y Salud en el Trabajo y de la ejecución de la política nacional en materia de promoción, prevención y atención de la seguridad y salud laboral, garantizando el cumplimiento de la normativa legal en el área y la participación activa y protagónica de los trabajadores y trabajadoras en la defensa de la vida y la salud en el trabajo.

4.1 Logro

Se beneficiaron a mil trescientos setenta y nueve (3.579) trabajadoras comunitarias en la promoción y formación del poder popular para la defensa de la vida y la salud en el trabajo y la protección del ambiente, promoviendo una cultura de prevención en los hogares y en las comunidades, también se aborda el tema de la violencia doméstica, visión de género; así como los derechos de las mujeres. Al mismo tiempo se desarrolla un proceso de capacitación a los voceros y voceras de los Consejos Comunales y otros actores de la sociedad, quienes a su vez se convierten en agentes multiplicadores del conocimiento en materia de seguridad y salud en el trabajo.

No cabe duda, que de esta forma el Estado Venezolano rescata y reconoce el valor del trabajo doméstico , promueve la corresponsabilidad de los miembros de la familia a la vez que articula esfuerzos colectivos para la participación del pueblo soberano.

4.1.1 Insumo

Se obtuvieron dos mil trescientos siete (2.307) facilitadores activos en la formación.

- Se realizó una identificación de la población a impactar así como la selección de líderes y lideresas que serán formadas en función de que estos cumplan con la formación y organización de las mujeres de sus comunidades, las cuales asumirán la figura de Promotoras y Promotores comunitarios en salud y seguridad en el trabajo para el control de riesgos y procesos peligroso en el hogar y las comunidades.
- Se implemento la metodología Investigación, Acción, Participativa, la cual brinda herramientas para la formación con conciencia solidaria en las comunidades.
- Se identifico la población geográfica a impactar por cada región que tengan establecidos y activados los Consejos Comunales: veinticinco (25)

Municipios y cincuenta y dos (52) Parroquias, en los Estados (Falcón, Carabobo, Lara, Aragua, Portuguesa, Distrito Capital)

CUADRO Nº 11

Estado	Promotoras Formadas	Municipios	Parroquias
Capital	70	Libertador	Caricuao, El Junquito, 23 de Enero y Sucre
Portuguesa	39	Guanare	
Aragua	500	Rivas, Mariño, Zamora	
Carabobo	334	Valencia, Carlos Arvelo y Guacara.	Rafael Urdaneta, Negro primero, Candelaria, San José, Guigue, Manaure, Tacarigua, Belén, Vigirima, Araguaita y Negro Primero.
Lara	295	Torres, Jiménez, Palavecino e Iribarren.	Juan de Villegas, Unión, Juárez, Agua Viva, José Gregorio Bastidas, Las Palmitas y Cabo Bernardo Dorante.
Falcón	725	Carirubana, Los Teques y Falcón.	Judibana, Alí Primera, Creolandia, Campo Médico, 4 de Febrero, El Oasis, Villa Marina, El Pico, Jayana, Guanadito, Adaure y Jadakakiva
Zulia	100	Mara y San Francisco.	La Sierrita y Domitila Flores
Táchira	244	Fernando Feo, Torbes y San Cristóbal.	Alberto Adriani y Capital.
Total	2.307		

5. POLÍTICA

Ampliar la cobertura en materia de Seguridad y Salud en el Trabajo.

5.1 Logro

Se beneficiaron a seis millones catorce mil cuatrocientos setenta y ocho (6.014.478) trabajadores pertenecientes a las distintas regiones donde se amplió la cobertura de la política nacional en salud y seguridad en el trabajo.

5.1.1 Insumo

Se adquirieron las infraestructuras físicas de las sedes de: Mérida, Maturín, Valle de la Pascua, Ciudad Ojeda, San Francisco (Sede Central), Punto Fijo, Barinas, para el funcionamiento de las nuevas sedes regionales del Inpsasel (DIRESAT) para atender la gran demanda social.

5.1.2 Insumo

Se acondiciono las nuevas sedes de: Mérida, Maturín, Valle de la Pascua, Ciudad Ojeda, Carabobo y Táchira.

5.1.3 Insumo

Se mejoro las condiciones y medio ambiente de trabajo de las sedes: Bolívar, Táchira, Capital, Carabobo, Anzoátegui, Portuguesa y Aragua, para elevar la calidad de servicio y de atención a los usuarios.

V. PROYECTOS EJECUTADOS

1. Política

Desarrollar la Gestión del Régimen Prestacional de Seguridad y Salud en el Trabajo y de la Ejecución de la Política nacional en materia de promoción, prevención y atención de la seguridad y salud laboral, garantizando el cumplimiento de la normativa legal en el área y la participación activa y protagónica.

1.1 Proyecto

Organización y funcionamiento de la gestión de seguridad y salud en el trabajo en las empresas e instituciones públicas o privadas y otras formas asociativas o comunitarias.

Este lineamiento se ejecuta mediante las políticas de construcción de la gestión de seguridad y salud en el trabajo en los diferentes modelos de producción en Venezuela, con la participación activa y protagónica de los trabajadores y trabajadoras.

2. Política

Implementar un Sistema Integrado de Seguridad y Salud en el Trabajo a través de la atención de la demanda y la activación de la gestión preventiva a objeto de garantizar la restitución de los derechos individuales y colectivos.

2.1 Proyecto

Activación de los programas de protección de salud colectiva para la disminución de la morbi – mortalidad ocupacional.

Se implementó un Sistema Integrado de Seguridad y Salud en el Trabajo a través de la atención de la demanda y la activación de la gestión preventiva por la cual se garantizó la restitución de los derechos individuales y colectivos.

3. Política

Desarrollar programas de educación y capacitación técnica para los trabajadores y trabajadoras y los empleadores y empleadoras, en materia de Seguridad y Salud en el Trabajo.

3.1 Proyecto

Promoción de la Seguridad y Salud en el Trabajo en los Centros Educativos.

Se promovió el estudio de la Seguridad y Salud en el Trabajo como una estrategia clave para impulsar el desarrollo de la cultura de prevención en y desde los ámbitos educativos formales y no formales.

4 Política

Gestión del Régimen Prestacional de Seguridad y Salud en el Trabajo y de la ejecución de la política nacional en materia de promoción, prevención y atención de la seguridad y salud laboral, garantizando el cumplimiento de la normativa legal en el área y la participación activa y protagónica de los trabajadores y trabajadoras en la defensa de la vida y la salud en el trabajo.

4.1 Proyecto

Promoción y formación del poder popular para la defensa de la vida y la salud en el trabajo y la protección del ambiente.

Se promovió la formación, información y comunicación en materia de Seguridad y Salud Laboral, dirigido a los trabajadores y trabajadoras, hogares y comunidades, para la defensa de la vida y la salud en el trabajo y la protección del ambiente; por medio de planes, campañas y la creación y funcionamiento de la Escuela de Formación Integral Pedro Pascual Abarca, la cual da formación en materia de seguridad y salud laboral, a través de la acción protagónica del Poder Popular.

5. Política

Ampliar la cobertura en materia de Seguridad y Salud en el Trabajo.

5.1 Proyecto

Ampliación de la cobertura de la política nacional en salud y seguridad en el trabajo.

Se garantizó en cinco (05) estados del territorio nacional la inauguración de nuevas sedes regionales del INPSASEL y el acondicionamiento de seis (06) sedes ya existentes, para dar una atención adecuada a los usuarios, usuarias y trabajadores de la institución, asegurando la mayor cobertura de las políticas de Salud y Seguridad Laboral.

FICHA TÉCNICA – PROYECTO NACIONAL

NOMBRE DEL ORGANISMO O ENTE RESPONSABLE	Instituto Nacional de prevención Salud y Seguridad Laboral (INPSASEL).						
DIRECTRIZ	Suprema Felicidad Social.						
ESTRATEGIA	Garantizar una seguridad social universal y solidaria y los mecanismos institucionales del mercado de trabajo.						
POLITICA	Avanzar en las garantías de prestaciones básicas universales.						
NOMBRE DEL PROYECTO	Organización y funcionamiento de la gestión de seguridad y salud en el trabajo en las empresas e instituciones públicas o privadas y otras formas asociativas o comunitarias.						
OBJETIVO DEL PROYECTO	Desarrollar la gestión del régimen prestacional de seguridad y salud en el trabajo y de la ejecución de la política nacional en materia de promoción, prevención y atención de la seguridad y salud laboral, garantizando el cumplimiento de las normativa legal en el área y participación activa y protagónica.						
BREVE DESCRIPCION DEL PROYECTO	Implementar la gestión de seguridad y salud en el trabajo apuntalado de la participación activa y protagónica de todos los actores del escenario sociolaboral, especialmente se plantea la movilización de los delegados y delegadas de prevención para la gestión de seguridad y salud en todos los centros de trabajo, afianzando su accionar en los centros de trabajo capitalistas y emprendiendo el abordaje en las unidades de producción socialista emergente.						
ORGANO O ENTE EJECUTOR	Instituto Nacional de prevención Salud y Seguridad Laboral (INPSASEL).						
N° BENEFICIARIOS	DIRECTO			INDIRECTO			
	464.100						
Fecha Inicio	01/01/2008		Monto Total Proyecto (En Bolívares)	Financiamiento (En Bolívares)			
Fecha Culminación	31/12/2008			Aprobado 2008	Ejecutado 2008	Aprobado Total	Ejecutado Total
Avance Físico del Proyecto (En Porcentaje)	2008	91	27.004.712	21.537.469	27.004.712	21.537.469	
	Total	91					
Resultado Físico del Proyecto							
Bienes y/o Servicios	Meta 2008	Ejecutado 2008	%	Meta Total	Ejecutado Total	%	
Empresa de producción social con gestión de seguridad y salud activadas.	1.050	1.050	100	1.050	1.050	100	
Empresa con sistema de gestión activada.	9.200	5.600	61	9.200	9.200	61	
Normas Técnicas	15	2	13	15	2	13	
Sectores con sistema de gestión activado.	16	16	100	16	16	100	
Responsable del Proyecto							
Nombre y Apellido	T.S.U. Wilmer Castellanos						
Firma							
Ficha Técnica Elaborada Por:							
Nombre y Apellido	Lic.Wuendys Acuña			Sello Húmedo			
Firma							

FICHA TÉCNICA – PROYECTO NACIONAL

NOMBRE DEL ORGANISMO O ENTE RESPONSABLE	Instituto Nacional de prevención Salud y Seguridad Laboral (INPSASEL).						
DIRECTRIZ	Suprema Felicidad Social.						
ESTRATEGIA	Garantizar una seguridad social universal y solidaria y los mecanismos institucionales del mercado de trabajo.						
POLITICA	Avanzar en las garantías de prestaciones básicas universales.						
NOMBRE DEL PROYECTO	Activación de los programas de protección de salud colectiva para la disminución de la morbi - mortalidad ocupacional.						
OBJETIVO DEL PROYECTO	Implementar un sistema integrado de seguridad y salud en el trabajo a través de la atención de la demanda y la activación de la gestión preventiva a objeto de garantizar la restitución de los derechos individuales y colectivos.						
BREVE DESCRIPCION DEL PROYECTO	La deuda social acumulada, solicitudes de trabajadores para la atención médica ocupacional, producto del deficiente o careciente control de los riesgos laborales, la violación sistemática en materia de seguridad y salud por parte de los patronos que conlleva al incremento de la morbilidad, así mismo la violación de los derechos de los Delegados y Delegadas de prevención.						
ORGANO O ENTE EJECUTOR	Instituto Nacional de prevención Salud y Seguridad Laboral (INPSASEL).						
N° BENEFICIARIOS	DIRECTO			INDIRECTO			
	398.083						
Fecha Inicio	01/01/2008		Monto Total Proyecto (En Bolívars)	Financiamiento (En Bolívars)			
Fecha Culminación	31/12/2008			Aprobado 2008	Ejecutado 2008	Aprobado Total	Ejecutado Total
Avance Físico del Proyecto (En Porcentaje)	2008	100		16.434.153	16.434.153	16.434.153	16.434.153
	Total	100					
Resultado Físico del Proyecto							
Bienes y/o Servicios	Meta 2008	Ejecutado 2008	%	Meta Total	Ejecutado Total	%	
Programas de protección aplicados.	5	5	100	5	5	100	
Programas aplicados	10	10	100	10	10	100	
Servicios de seguridad y salud en el trabajo activados en la prevención	1000	1000	100	1000	1000	100	
Mesas de concertación construidas	15	15	100	15	15	100	
Mesas de trabajo constituidas.	30	30	100	30	30	100	
Responsable del Proyecto				Sello Húmedo			
Nombre y Apellido	Dra. Delia Parra						
Firma							
Ficha Técnica Elaborada Por:							
Nombre y Apellido	Lic. Wuendys Acuña						
Firma							

FICHA TÉCNICA – PROYECTO NACIONAL

NOMBRE DEL ORGANISMO O ENTE RESPONSABLE	Instituto Nacional de prevención Salud y Seguridad Laboral (INPSASEL).						
DIRECTRIZ	Suprema Felicidad Social.						
ESTRATEGIA	Garantizar una seguridad social universal y solidaria y los mecanismos institucionales del mercado de trabajo.						
POLITICA	Avanzar en las garantías de prestaciones básicas universales.						
NOMBRE DEL PROYECTO	Promoción de la seguridad y salud en el trabajo en los Centros Educativos.						
OBJETIVO DEL PROYECTO	promover el estudio de la seguridad y salud en el trabajo en ámbitos educativos formales y no formales en la República Bolivariana de Venezuela.						
BREVE DESCRIPCION DEL PROYECTO	Promoción del estudio de la seguridad y salud en el trabajo como una estrategia clave para impulsar el desarrollo de la cultura de prevención en y desde los ámbitos educativos formales y no formales.						
ORGANO O ENTE EJECUTOR	Instituto Nacional de prevención Salud y Seguridad Laboral (INPSASEL).						
N° BENEFICIARIOS	DIRECTO			INDIRECTO			
	13.600						
Fecha Inicio	01/01/2008		Monto Total Proyecto (En Bolívares)	Financiamiento (En Bolívares)			
Fecha Culminación	31/12/2008			Aprobado 2008	Ejecutado 2008	Aprobado Total	Ejecutado Total
Avance Físico del Proyecto (En Porcentaje)	2008	91	6.135.591	6.135.591	6.135.591	6.135.591	
	Total	91					
Resultado Físico del Proyecto							
Bienes y/o Servicios	Meta 2008	Ejecutado 2008	%	Meta Total	Ejecutado Total	%	
Trabajadores y trabajadoras del sector educativo formados.	13.600	9.000	66	13.600	13.600	66	
Centros educativos intervenidos.	1.248	1.248	100	1.248	1.248	100	
Escuela de formación constituida	1	1	100	1	1	100	
Proyectos implementados	4	4	100	4	4	100	
Responsable del Proyecto							
Nombre y Apellido	Lic. William Capo						
Firma							
Ficha Técnica Elaborada Por:							
Nombre y Apellido	Lic. Wuendys Acuña			Sello Húmedo			
Firma							

FICHA TÉCNICA – PROYECTO NACIONAL

NOMBRE DEL ORGANISMO O ENTE RESPONSABLE	Instituto Nacional de prevención Salud y Seguridad Laboral (INPSASEL).						
DIRECTRIZ	Democracia Protagónica Revolucionaria						
ESTRATEGIA	Garantizar la participación protagónica de la población en la administración pública nacional						
POLITICA	Identificar y responder a las necesidades no atendidas de la población.						
NOMBRE DEL PROYECTO	Promoción y formación del poder popular para la defensa de la vida y la salud en el trabajo y la protección del ambiente.						
OBJETIVO DEL PROYECTO	Promover la formación, información y comunicación en materia de seguridad y salud laboral, a través de la acción protagónica del Poder Popular.						
BREVE DESCRIPCION DEL PROYECTO	Desarrollar la promoción y formación de sujetos sociales que tendrán como fin, su incorporación masiva a la formación y organización para garantizar condiciones dignas y seguras de trabajo.						
ORGANO O ENTE EJECUTOR	Instituto Nacional de prevención Salud y Seguridad Laboral (INPSASEL).						
N° BENEFICIARIOS	DIRECTO			INDIRECTO			
	62.800						
Fecha Inicio	01/01/2008		Monto Total Proyecto (En Bolívares)	Financiamiento (En Bolívares)			
Fecha Culminación	31/12/2008			Aprobado 2008	Ejecutado 2008	Aprobado Total	Ejecutado Total
Avance Físico del Proyecto (En Porcentaje)	2008	100	4.208.141	4.208.141	4.208.141	4.208.141	
	Total	100					
Resultado Físico del Proyecto							
Bienes y/o Servicios	Meta 2008	Ejecutado 2008	%	Meta Total	Ejecutado Total	%	
Promotoras comunitarias formadas.	12.800	12.800	100	12.800	12.800	100	
Responsable del Proyecto							
Nombre y Apellido	T.S.U Indira Lopez						
Firma							
Ficha Técnica Elaborada Por:							
Nombre y Apellido	Lic. Wuendys Acuña						
Firma							
				Sello Húmedo			

FICHA TÉCNICA – PROYECTO NACIONAL

NOMBRE DEL ORGANISMO O ENTE RESPONSABLE	Instituto Nacional de prevención Salud y Seguridad Laboral (INPSASEL).						
DIRECTRIZ	Suprema Felicidad Social						
ESTRATEGIA	Superar la pobreza y atender integralmente a la población en situación de extrema pobreza y máxima exclusión social						
POLITICA	Promover el desarrollo Humano Familiar y socio - Laboral.						
NOMBRE DEL PROYECTO	Ampliación de la cobertura de la política nacional en salud y seguridad en el trabajo.						
OBJETIVO DEL PROYECTO	Garantizar en todo el territorio nacional, el acondicionamiento de los espacios físicos ergonómicos y confortables que certifiquen la adecuada atención de usuarios y funcionarios de la institución.						
BREVE DESCRIPCION DEL PROYECTO	Proyectar nuevas sedes del INPSASEL, buscando la optimización de los espacios físicos como parte de la visión de futuro de la institución. Esta ampliación genera dividendos al desarrollo de la política de salud y seguridad en el trabajo en la mayor parte del territorio nacional.						
ORGANO O ENTE EJECUTOR	Instituto Nacional de prevención Salud y Seguridad Laboral (INPSASEL).						
N° BENEFICIARIOS	DIRECTO			INDIRECTO			
	6.041.478						
Fecha Inicio	01/01/2008		Monto Total Proyecto (En Bolívares)	Financiamiento (En Bolívares)			
Fecha Culminación	31/12/2008			Aprobado 2008	Ejecutado 2008	Aprobado Total	Ejecutado Total
Avance Físico del Proyecto (En Porcentaje)	2008	100		25.038.450	25.038.450	25.038.450	25.038.450
	Total	100					
Resultado Físico del Proyecto							
Bienes y/o Servicios	Meta 2008	Ejecutado 2008	%	Meta Total	Ejecutado Total	%	
Infraestructuras adquiridas para Diresat, Sede Central y Laboratorio.	7	7	100	7	7	100	
Infraestructuras Aperturadas	8	8	100	8	8	100	
Sedes Rehabilitadas	6	6	100	6	6	100	
Responsable del Proyecto							
Nombre y Apellido	Lic. Cesar Correa.						
Firma							
Ficha Técnica Elaborada Por:							
Nombre y Apellido	Lic. Wuendys Acuña			Sello Húmedo			
Firma							

VI. OBSTÁCULOS

Los factores principales que impidieron la óptima ejecución de los proyectos programados para el año 2008 fueron:

- **Carencia de Médicos:** Los procesos de atención médica y de certificación se vieron afectados por la insuficiencia de médicos ocupacionales, originada por la falta de ética y compromiso de los médicos entrevistados con las políticas de la institución y las políticas emanadas por el gobierno nacional, a razón de esto, se realizó el convenio Cuba-Venezuela, donde los médicos cubanos prestaron su apoyo en todo lo concerniente a las atenciones y certificaciones médicas, sin embargo, el proceso de certificación no se pudo cumplir a cabalidad motivado a que los médicos cubanos por ser extranjeros no tienen permiso de certificar enfermedades ni accidentes de origen ocupacional.
- **Falta de Consejos Comunales Formados:** El proceso de formación de las promotoras, fue afectado, motivado a que los Consejos Comunales Formados seleccionados no estaban activos.
- **Disminución del número de promotoras formadas:** el proceso de formación de promotoras sociales en las comunidades, se obstaculizó debido a que estas mujeres no cuentan con el tiempo suficiente para dedicarle a la actividad, ya que muchas de ellas tienen diversas responsabilidades dentro de la comunidad a que pertenecen.
- **Procesos de Licitaciones:** Los trámites para perisologías administrativas requieren de periodos largos (licitaciones) originan que se retrase la contratación de los servicios, la adquisición de los muebles y el acondicionamiento y / o remodelación de las infraestructuras.

VI. LÍNEAS Y PLANES DE ACCIÓN PARA EL AÑO 2009

CUADRO Nº 11
PROYECTOS AÑO 2009 INPSASEL

Objetivo Estratégico	Nombre del Proyecto	Objetivo Específico	Población a Impactar	Monto del Proyecto BsF.
Fortalecer las capacidades básicas para el Trabajo Productivo	Organización y Funcionamiento de la Gestión de Seguridad y Salud en el Trabajo en las Empresas e Instituciones Públicas o Privadas y otras Formas Asociativas o Comunitarias	Fomentar y fiscalizar la construcción de la gestión de seguridad y salud en el trabajo en los establecimientos, centros de trabajo y unidades de explotación de las diferentes empresas e instituciones públicas o privadas, cooperativas y otras formas asociativas de producción o de servicios, con la participación activa y protagónica de los trabajadores y trabajadoras.	593.365 Trabajadores y Trabajadoras beneficiados	27.241.345
Reducir la miseria a cero y acelerar la disminución de la pobreza	Desarrollo de programas de promoción de la seguridad y salud en el trabajo, de prevención de accidentes y enfermedades ocupacionales	Desarrollar políticas, lineamientos o requerimientos mínimos para la ejecución de acciones de promoción de la seguridad y salud en el trabajo, así como también acciones de prevención de accidentes y enfermedades ocupacionales; responsabilidad directa de los empleadores y empleadoras a través de los Servicios de Seguridad y Salud en el Trabajo o alguna de sus instancias en funcionamiento, con la participación y control social de los Delegados y Delegadas de Prevención.	548.000 Trabajadores y Trabajadoras Impactados	15.810.838

**Continuación... CUADRO Nº. 13
PROYECTOS AÑO 2009 INPSASEL**

Objetivo Estratégico	Nombre del Proyecto	Objetivo Específico	Población a Impactar	Monto del Proyecto BsF.
Promover la Ética, Cultura y Educación Liberadoras y Solidarias	Promoción de Seguridad y Salud en el Trabajo en los centros educativos	Promover el desarrollo de una cultura de promoción de la salud en el trabajo y de prevención de accidentes y enfermedades ocupacionales, como base para impulsar acciones estratégicas desde este sector en pro de la formación de los trabajadores y las trabajadoras del país en el ámbito de la Seguridad y Salud en el Trabajo	27.000 Ciudadanos y Ciudadanas Formados	4.947.468
Ampliar los espacios de participación ciudadana en la Gestión Pública	Promoción y formación del poder popular para la defensa de la Vida y la Salud en el Trabajo y la protección del ambiente	Promover la Formación, Organización y Movilización, de los trabajadores y trabajadoras, amas de casa y organizaciones comunitarias, para la defensa de la vida y la salud en el trabajo y la protección del ambiente; por medio de planes de formación que operativicen el funcionamiento de la escuela de formación en materia de seguridad y salud laboral, a través de la acción protagónica del Poder Popular.	154.250 Sujetos Sociales	8.368.870

**Continuación... CUADRO Nº. 14
PROYECTOS AÑO 2009 INPSASEL**

Objetivo Estratégico	Nombre del Proyecto	Objetivo Específico	Población a Impactar	Monto del Proyecto BsF.
Reducir la Miseria a cero y acelerar la Disminución de la Pobreza	Ampliación de la Cobertura de la Política de Salud y Seguridad en el Trabajo	Garantizar, en todo el territorio nacional, el acondicionamiento de los espacios físicos ergonómicos y confortables que certifiquen la adecuada atención a los usuarios, usuarias y trabajadores de la institución, asegurando la mayor cobertura de las políticas de Salud y Seguridad Laboral.	4.557.772 Ciudadanos y Ciudadanas Beneficiados (as)	24.911.360

ANEXO

CUENTA 2008

En correspondencia a la Gaceta Oficial Extraordinaria
N° 5.861 de fecha 11 de Diciembre de 2007

BALANCE GENERAL
PARA LOS AÑOS TERMINADOS AL 31/12/2008 Y 31/12/2007
(Expresado en Millones de Bolívares)

DENOMINACIÓN	AÑO 2008	AÑO 2007	DIFERENCIAS
ACTIVO	72.006,58	19.388,80	52.617,78
<u>ACTIVO CIRCULANTE</u>	43.730,75	6.414,81	37.315,94
- Activo Disponible	43.730,75	6.414,81	37.315,94
Caja			0,00
Bancos Públicos	43.730,75	6.414,81	37.315,94
Bancos Privados			
Bancos del Exterior			
Inversiones Temporales			
- Activo Exigible	0,00	0,00	0,00
Cuentas Comerciales por Cobrar a Corto plazo	0,00	0,00	0,00
Menos Previsión para Cuentas Incobrables			
Cuentas a Cobrar - Comerciales Netas			
Otras Cuentas por Cobrar a Corto Plazo	0,00	0,00	0,00
Efectos Comerciales por Cobrar a Corto Plazo			
Inversiones Financieras en Títulos y Valores a Corto Plazo			
Préstamos por Cobrar a Corto Plazo			
Fondo en Anticipo			
Fondo en Bienes en Fideicomiso			
Anticipos a Proveedores a Corto Plazo	0,00	0,00	0,00
Anticipos a Contratistas por Contratos de Corto Plazo			
Otros gastos pagados por anticipado			
Fondos en Avance			
Rentas por Recaudar a Corto Plazo			
- Activo Realizable	0,00	0,00	0,00
Inventario de Materia Prima			
Inventario de Productos Terminados			
Inventario de Productos en proceso			
Inventario de Mercancía			

Inventario de Materiales y Suministro			
- Otros Activos Circulantes	0,00	0,00	0,00
ACTIVO NO CIRCULANTE	28.275,83	12.973,99	15.301,84
- Cuentas y Efectos por Cobrar a Mediano y Largo Plazo	572,67	603,77	-31,10
- Inversión Financiera a Largo Plazo			
- Inversiones Financieras en Acciones y Participaciones de Capital a Largo Plazo			
Inversiones Financieras en Títulos y Valores a Largo Plazo			
Préstamos por Cobrar a Largo Plazo			
- Propiedad Planta y Equipo	32.103,03	14.717,41	17.385,62
Menos: Depreciación y Amortización Acumulada	-4.792,67	-2.095,85	2.696,82
- Propiedad Planta y Equipo Neto	27.310,36	12.621,56	14.688,80
Tierras y Terrenos Expropiados			
Edificios e Instalaciones Expropiados			
- Construcciones en Proceso de Bienes en Dominio Privado			
- Construcciones en Proceso de Bienes en Dominio Público			
- Activos Intangibles	418,30	333,74	84,56
Menos: Depreciación y Amortización Acumulada	-25,50	-18,69	6,81
- Activos Intangibles Neto	392,80	315,05	77,75
- Otros Activos no Circulantes (Detallar código y denominación)			0,00
PASIVO	9.535,19	6.162,18	3.373,01
PASIVO CIRCULANTE	9.535,19	6.162,18	3.373,01
- Cuentas a Pagar a Corto Plazo	905,00	167,00	738,00
- Efectos a Pagar a Corto Plazo	5.778,77	1.633,72	
- Deuda Pública a Corto Plazo (Detallar)			
- Otros Pasivos Circulantes	1.654,33	2.571,45	-917,12
- Provisiones			
Provisión para despidos			
Reservas técnicas			
Provisión para pérdida de inventario			
Provisiones Para Beneficios Sociales	934,27	864,99	69,28
Otras provisiones	262,82	924,03	-661,21

<u>PASIVO NO CIRCULANTE</u>	0,00	0,00	0,00
- Efectos por Pagar a Mediano y Largo Plazo			
- Deuda Publica a Largo Plazo			
Deuda Publica Interna por Prestamos por Pagar a Largo Plazo			
Deuda Publica Externa por Prestamos por Pagar a Largo Plazo			
- Otros Pasivos no Circulantes	0,00	0,00	0,00
PATRIMONIO	67.614,69	13.226,62	54.388,07
<u>CAPITAL SOCIAL</u>			
<u>TRANSFERENCIAS DE CAPITAL INTERNAS RECIBIDAS DEL SECTOR PRIVADO (DETALLAR)</u>			
<u>RESERVAS</u>			
- Reservas Legales y Estatutarias			
<u>SUPERAVIT NO DISTRIBUIDO - DEFICIT ACUMULADO</u>	62.471,39	13.226,62	9.522,93
- Resultado Acumulados de Ejercicios Anteriores	13.226,62	12.569,60	183,23
- Resultado del Ejercicio	49.244,77	125,22	49.119,55
- Superávit por Donación			
- Ajustes de ejercicios anteriores		531,80	0,00
PASIVO + PATRIMONIO	72.006,58	19.388,80	52.617,78

FORMA: 7

ESTADO DE RESULTADOS
PARA LOS AÑOS TERMINADOS AL 31/12/2008 Y 31/12/2007
(Expresado en Millones de Bolívars)

DENOMINACIÓN	AÑO 2008	AÑO 2007	DIFERENCIAS
1. Ingresos Corrientes	122.645,33	39.520,38	83.124,95
<u>a. Transferencias y Donaciones Corrientes</u>	122.051,80	38.326,26	83.725,54
- Del Sector Privado (Detallar Código y Denominación)			
- Del Sector Público			
- De la República			
De los Entes Descentralizados sin Fines Empresariales (*)	122.051,80	38.326,26	83.725,54
Entes Descentralizados con Fines Empresariales Petroleros			
Del Poder Estatal			
Del Poder Municipal			
- Del Exterior			
De Instituciones sin Fines de Lucro			
De Gobiernos Extranjeros			
De Organismos Internacionales			
<u>b. Ingresos por Actividades Propias</u>	593,53	1.194,12	-600,59
- Venta Brutas de Bienes (Detallar)			
- Venta Brutas de Servicios (Detallar)	593,53	1.194,12	-600,59
- Ingresos no Tributarios (Detallar Código y Denominación)			
<u>c. Otros Ingresos Corrientes</u>	0,00	0,00	
- Ingresos por Aportes y Contribuciones a la Seguridad Social			
- Ingresos de la Propiedad			
Intereses por Depósitos a la vista			
Intereses de Títulos y Valores			
Otros ingresos de la propiedad (Detallar)			0,00

- Otros Ingresos Diversos (Detallar Código y Denominación)	0,00	0,00	0,00
2. Gastos Corrientes	73.400,56	39.395,16	34.005,40
<u>a. Gastos de Consumo</u>	<u>71.767,06</u>	<u>38.222,49</u>	<u>33.544,57</u>
- Gastos de Personal	53.820,70	28.825,21	24.995,49
- Materiales, Suministros y Mercancías	5.534,53	1.721,46	3.813,07
- Servicios no Personales	12.411,83	6.449,40	5.962,43
- Variación de Inventarios			
Inventario de Materia Prima			
Inventario de Productos Terminados			
Inventario de Productos en proceso			
Inventario de Mercancía			
Inventario de Materiales y Suministro			
Inventario de Semovientes			
Otros Gastos			
Depreciación	1.630	1.142,72	487,28
Amortización	3,50	2,42	1,08
Intereses por Operaciones Financieras			
Pérdida por Cuentas Incobrables			
Pérdidas Ajenas a la Operación	0,00	0,00	0,00
Descuentos, Bonificaciones y Devoluciones			
<u>b. Otros Gastos Corrientes</u>	<u>0,00</u>	<u>0,00</u>	<u>0,00</u>
- Transferencias y Donaciones			
Transferencias Corrientes Internas al Sector Privado			
Transferencias Corrientes Internas al Sector Público			
Otras Transferencias Corrientes Diversas			
- Indemnizaciones y Sanciones Pecuniarias			
- Acreencias No Prescritas	0	29,67	-29,67
3. Resultado del Ejercicio (3 = 1 - 2)	49.244,77	125,22	49.119,55

FORMA: 8

ESTADO DE MOVIMIENTO DE LAS CUENTAS DEL PATRIMONIO
EJERCICIO FINALIZADO EL 31 DE DICIEMBRE DE 2008
(Millones de Bolívars)

	Resultados Acumulados	Total Patrimonio
Resultado Acumulado de Ejercicios Anteriores	13.226,62	13.226,62
Resultado del período	49.244,77	49.244,77
Ajustes de Años Anteriores		
SALDO al 31 de Diciembre de 2008	62.471,39	62.471,39

FORMA: 10

**ESTADO FLUJO DE EFECTIVO
PARA EL AÑO TERMINADO AL 31 DE DICIEMBRE DE 2008
(expresados en millones de bolívares)**

DENOMINACIÓN	AÑO 2008
Flujo de Efectivo Proveniente de Actividades Operativas:	
Utilidad del Ejercicio	49.244,77
Ajustes para conciliar la Utilidad y el Efectivo Neto	
Provisto por Actividades Operativas:	
Amortización de Prepagados y provisión	
Depreciación	-2.703,63
Cambios Netos en Operaciones de Activos y Pasivos:	2.073,63
(Aumento) Disminuciones de Cuentas por Cobrar a Clientes	-31,10
(Aumento) Disminuciones de Cuentas por Cobrar Empleados	
(Aumento) Disminuciones Anticipos a Proveedores	
(Aumento) Disminuciones de Inventarios	
(Aumento) Disminuciones Seguros Pagados por Anticipado	
(Aumento) Disminuciones Otros Activos	
(Aumento) Disminuciones Obligaciones Laborales	
(Aumento) Disminuciones Cuentas por Pagar Comerciales	738,00
(Aumento) Disminuciones Otros Pasivos	-917,12
Ajustes	
(Aumento) Disminuciones Impuesto a los activos empresariales a pagar	
Efectivo Neto Provisto (Aplicado) por Actividades Operativas	-210,22
Flujo de Efectivo Provenientes de Actividades de Inversión	
Adquisición de Activos Fijos	-24.483,30
Efectivo Neto Usado en Actividades de Inversión	24.483,30
Flujo de Efectivo Proveniente de Actividades de Financieras	
Aumento de Cuentas por Cobrar asignaciones extraordinarias	
Pago de Indemnizaciones Laborales	
Cuentas por Pagar Accionistas	
Aumento de Capital Social	
Efectivo Neto Provisto por Actividades Financieras	0,00
Aumento Neto en Efectivo y Equivalentes de Efectivo	37.315,94
Efectivo y Equivalente de Efectivo al Inicio del Ejercicio	6.414,81
Efectivo y Equivalente de Efectivo al Cierre del Ejercicio	43.730,75

FORMA: 9

**ESTADO FLUJO DE EFECTIVO
PARA EL AÑO TERMINADO AL 31 DE DICIEMBRE DE 2008
(expresados en millones de bolívares)**

DENOMINACIÓN	AÑO 2008
Flujo de Efectivo Proveniente de Actividades Operativas:	
Utilidad del Ejercicio	49.244,77
Ajustes para conciliar la Utilidad y el Efectivo Neto	
Provisto por Actividades Operativas:	
Amortización de Prepagados y provisión	
Depreciación	-2.703,63
Cambios Netos en Operaciones de Activos y Pasivos:	2.073,63
(Aumento) Disminuciones de Cuentas por Cobrar a Clientes	-31.10
(Aumento) Disminuciones de Cuentas por Cobrar Empleados	
(Aumento) Disminuciones Anticipos a Proveedores	
(Aumento) Disminuciones de Inventarios	
(Aumento) Disminuciones Seguros Pagados por Anticipado	
(Aumento) Disminuciones Otros Activos	
(Aumento) Disminuciones Obligaciones Laborales	
(Aumento) Disminuciones Cuentas por Pagar Comerciales	738,00
(Aumento) Disminuciones Otros Pasivos	-917,12
Ajustes	
(Aumento) Disminuciones Impuesto a los activos empresariales a pagar	
Efectivo Neto Provisto (Aplicado) por Actividades Operativas	-210.22
Flujo de Efectivo Provenientes de Actividades de Inversión	
Adquisición de Activos Fijos	-24.483,30
Efectivo Neto Usado en Actividades de Inversión	24.483,30
Flujo de Efectivo Proveniente de Actividades de Financieras	
Aumento de Cuentas por Cobrar asignaciones extraordinarias	
Pago de Indemnizaciones Laborales	
Cuentas por Pagar Accionistas	
Aumento de Capital Social	
Efectivo Neto Provisto por Actividades Financieras	0,00
Aumento Neto en Efectivo y Equivalentes de Efectivo	37.315,94
Efectivo y Equivalente de Efectivo al Inicio del Ejercicio	6.414,81
Efectivo y Equivalente de Efectivo al Cierre del Ejercicio	43.730,75

FORMA: 9