

**REPÚBLICA BOLIVARIANA DE VENEZUELA
MINISTERIO DEL PODER POPULAR
PARA EL TRABAJO Y SEGURIDAD SOCIAL**



MEMORIA y CUENTA 2010

**QUE LA MINISTRA DEL PODER POPULAR
PARA EL TRABAJO Y SEGURIDAD SOCIAL PRESENTA A
LA ASAMBLEA NACIONAL**

TOMO II

CARACAS, 2011

República Bolivariana de Venezuela
MINISTERIO DEL PODER POPULAR PARA EL TRABAJO Y SEGURIDAD Y SOCIAL
Despacho de la Ministra

Venezuela, Ministerio del Poder Popular para el Trabajo y Seguridad Social
Memoria.....1946-2010

Anual I

1. Venezuela - Ministerio del Poder Popular para el Trabajo y Seguridad Social.
2. Trabajo - Venezuela- Anuarios

I. Título
04.03.3
V458

ISSN: 0798-572X

Depósito Legal pp197605CS534

CONTENIDO

CAPITULO IX

CUENTA 2010 DEL MINISTERIO DEL PODER POPULAR PARA EL TRABAJO Y SEGURIDAD SOCIAL.....	228
EXPOSICIÓN DE MOTIVOS.....	229
EJECUCIÓN POR ORGANISMO CONSOLIDADO POR FUENTE DE FINANCIAMIENTO A NIVEL DE PARTIDAS.....	239
EJECUCIÓN TRIMESTRAL POR ORGANISMO CONSOLIDADO POR FUENTE DE FINANCIAMIENTO A NIVEL DE PARTIDAS.....	241
EJECUCIÓN POR ORGANISMO POR PROYECTO/ACCIONES CENTRALIZADAS CONSOLIDADO POR FUENTE DE FINANCIAMIENTO A NIVEL DE PARTIDAS.....	246
EJECUCIÓN POR ORGANISMO POR PROYECTO/ACCIONES CENTRALIZADAS MENSUAL POR FUENTE DE FINANCIAMIENTO A NIVEL DE PARTIDAS	252
CUENTA 2010 DEL INSTITUTO VENEZOLANO DE LOS SEGUROS SOCIALES (IVSS).....	313
EXPOSICIÓN DE MOTIVOS.....	315
ESTADOS CONTABLES.....	321
REPORTES DE LA EJECUCIÓN PRESUPUESTARIA.....	327

CUENTA 2010 DEL INSTITUTO NACIONAL DE PREVENCIÓN, SALUD Y SEGURIDAD LABORALES (INPSASEL).....	342
EXPOSICIÓN DE MOTIVOS.....	343
COMPORTAMIENTO DE LAS EJECUCIÓN PRESUPUESTARIA DEL GASTO.....	344
COMPORTAMIENTO DE LA EJECUCIÓN FINANCIERA DEL GASTO	348
BALANCE GENERAL Y ESTADO DE RESULTADOS PRELIMINAR....	350
CUENTA 2010 DEL INSTITUTO NACIONAL PARA LA CAPACITACIÓN Y RECREACIÓN DE LOS TRABAJADORES (INCRET).....	353
PRESUPUESTO DE RECURSO Y DE GASTO.....	354
BALANCE GENERAL.....	356
ESTADO DE RESULTADOS.....	357

CAPÍTULO IX

CUENTA 2010

MINISTERIO DEL PODER POPULAR PARA EL
TRABAJO Y SEGURIDAD SOCIAL

EXPOSICIÓN DE MOTIVOS

La presentación de la cuenta correspondiente al año 2.010, se realiza de acuerdo a lo establecido en la Ley Orgánica Contraloría General de La República y del Sistema Nacional de Control Fiscal, en la Ley Orgánica de la Administración Pública, en el Manual de Normas de Control Interno sobre un Modelo Genérico de la Administración Central y Descentralizada funcionalmente, aprobado por la Superintendencia Nacional de Auditoría Interna y en la Constitución de la República Bolivariana de Venezuela.

I. INGRESOS

Para el año 2.010, los derechos recaudados por parte del Ministerio del Poder Popular para el Trabajo y Seguridad Social, alcanzaron la cantidad de Bs. 19.998.140,⁷⁸ los cuales se desglosan de acuerdo al siguiente detalle:

- Por el concepto de Multas se recaudó la cantidad de Bs. 11.155.132,⁸⁰. Dichas Multas corresponden a sanciones que son impuestas a patronos por incumplimiento de lo previsto en la Ley Orgánica del Trabajo y su Reglamento.
- Por concepto de Juicios y Costas Procesales se recaudaron Bs. 25.624,⁵⁶ los cuales corresponden a sanciones impuestas a patronos por incumplimiento en los juicios por reenganches y pagos de salarios caídos a trabajadores.
- Por concepto de Reintegros, se enteró a la Tesorería Nacional la cantidad de Bs. 8.817.383,⁴². Esta cantidad está referida a reintegros realizados con motivo de fondos no utilizados durante el ejercicio económico financiero 2.010, provenientes de las cuentas de avance o de anticipo aperturadas durante ese ejercicio, tanto de la Unidad Administradora Central como de las Unidades Administradoras Desconcentradas (Coordinaciones de Zona)

DERECHOS RECAUDADOS (2010)

MESES	MULTAS	JUICIOS Y COSTAS PROCESALES	REINTEGROS	TOTAL
ENERO	585.692,22	4.685,77	0,00	590.377,99
FEBRERO	805.359,63	6.786,54	3.138.087,13	3.950.233,30
MARZO	1.263.502,87	0,00	149.825,27	1.413.328,14
ABRIL	738.634,55	0,00	5.044.929,30	5.783.563,85
MAYO	1.075.860,91	0,00	5.687,93	1.081.548,84
JUNIO	870.249,42	10.382,99	0,00	880.632,41
JULIO	1.056.826,34	1.152,27	344.259,61	1.402.238,22
AGOSTO	1.822.645,08	0,00	334,20	1.822.979,28
SEPTIEMBRE	1.037.980,80	793,80	49.890,49	1.088.665,09
OCTUBRE	683.211,92	1.823,19	0,00	685.035,11
NOVIEMBRE	520.306,54	0,00	4.525,20	524.831,74
DICIEMBRE	694.862,52	0,00	79.844,29	774.706,81
Total.....	11.155.132,80	25.624,56	8.817.383,42	19.998.140,78

Al Ministerio del Poder Popular para el Trabajo y la Seguridad Social (MINPPTRASS) y a sus órganos adscriptos: Instituto Nacional para la Capacitación y Recreación de los Trabajadores (INCRET), Instituto Nacional de Prevención, Salud y Seguridad Laboral (INPSASEL) e Instituto Venezolano de los Seguros Sociales (IVSS); se le asignó un presupuesto de gasto de Bs. 26.460.771.994,73, distribuidos de la siguiente forma:

Organismo	Monto Total Asignado en Bs
MINPPTRASS	503.884.049,61
INCRET	57.651.174,80
INPSASEL	147.394.866,85
IVSS	25.751.841.903,47
Total	26.460.771.994,73

II. ORIENTACIÓN DEL GASTO

El Ministerio se ha venido desarrollando como un órgano articulador de las políticas sociales y económicas, que genera acciones de impacto favorables en la

consecución de las líneas generales del Plan de Desarrollo Económico y Social de la Nación 2007-2013, para contribuir a la nueva visión de Estado plasmada en la Constitución de la República Bolivariana de Venezuela cuyos valores de justicia, libertad, equidad, igualdad, independencia, solidaridad, bien común, desarrollo social y económico van dirigidos con mayor énfasis a los grupos socioeconómico mas vulnerables del país.

En ese contexto, en concordancia con las líneas plasmadas en el Plan Operativo Anual y la Ley de Presupuesto para el Ejercicio Fiscal 2010, se orientó el gasto asignado a la ejecución de veintiséis (26) proyectos; de los cuales, veinte (20) se desarrollaron bajo la tutela de órgano rector, dos (2) por el INPSASEL, dos (2) por el IVSS y dos (2) por el INCRET.

Con el fin de atender la seguridad social y económica de los trabajadores y trabajadoras, proteger los derechos laborales y velar por el cumplimiento de las obligaciones contraídas con los trabajadores y trabajadoras, incrementar el empleo, velar por la seguridad e higiene industrial, estimular la cooperación y el trabajo liberador, fortalecer la gestión y mejorar ambiente laboral, entre otros al Ministerio se le asignó la cantidad de Bs. 382.990.972,00. Adicionalmente, recibió la cantidad de Bs. 121.164.685,58 mediante créditos adicionales para cumplir con obligaciones generadas de la Convención Colectiva e incremento salarial de sus trabajadores y trabajadoras.

II. ASIGNACIONES A ORGANISMOS ADSCRITOS AL MINISTERIO

Con base a la estrategia del Ejecutivo Nacional y de este Ministerio, en cuanto a garantizar una seguridad social universal y solidaria, así como, asegurar los mecanismos institucionales en el mercado de trabajo, una parte del gasto se orientó a la transferencia de recursos a organismos adscritos a este Ministerio, cuya misión se fundamenta especialmente en el resguardo y protección de los derechos de los trabajadores y trabajadoras de este país.

En este sentido, las orientaciones estratégicas de estos organismos se dirigen hacia el establecimiento de mecanismos que permitan continuar con las políticas de seguridad social llevadas a cabo por este Ministerio, y que sobre todo, privilegien los objetivos sociales trazados por el Organismo, entre los que se encuentran: la formación y mejoramiento continuo de los trabajadores y trabajadoras; garantizar las condiciones adecuadas de seguridad, salud y bienestar en el lugar de trabajo; y el disfrute y recreación de los trabajadores y trabajadoras, quienes junto a sus familias consolidan la unión e integración generacional y un espacio fundamental para la transformación hacia el Estado Socialista.

1.1. Instituto Nacional para la Capacitación y Recreación de los Trabajadores

Se transfirió la cantidad de Bs. 47.264.738,00 para financiar los gastos operativos de ese Organismo y para ejecutar la recuperación en la infraestructura turística en diversas zonas del territorio nacional. Igualmente, se le otorgó la cantidad de Bs. 10.386.436,80 mediante Créditos Adicionales para cubrir los gastos generados por la Convención Colectiva e incremento salarial.

1.2. Instituto Nacional de Prevención, Salud y Seguridad Laboral

Se asignó al instituto la cantidad de Bs. 114.670.768,00, dichos recursos fueron orientados a financiar los gastos de funcionamiento de ese instituto, así como, a fortalecer los sistemas de protección de los trabajadores y trabajadoras en su sitio de trabajo. Adicionalmente, se le traspasó un monto por la cantidad de Bs. 32.724.098,85 mediante créditos adicionales para cumplir con obligaciones derivadas de La convención Colectiva, incremento salarial y fortalecimiento de la gestión mediante el adiestramiento en materia de seguridad e higiene industrial

1.3. Instituto Venezolano de los Seguros Sociales

Se transfirió al instituto la cantidad de Bs. 25.751.841.903,47 de los cuales Bs. 11.009.120.798 al monto asignado mediante el presupuesto de ley y Bs. 14.742.721.105,47 vía crédito adicional; es importante destacar que dichas transferencias se dirigieron a los gastos de funcionamiento y a un conjunto de proyectos de ese organismo, orientados, entre otros, a la prestación de un servicio medico integral cada vez mas apegado a los principios de accesibilidad, igualdad y eficiencia, al mejoramiento y equipamiento de edificaciones, incremento de salario de los médicos y médicas, incremento de salario mínimo, modernización del sistema de recaudación y al acceso efectivo del sistema de seguridad social, homologación y pago de pensiones por las diferentes contingencias: adultos mayores, vejez, incapacidad, sobrevivientes, ama de casa, campesinos, campesinas, pescadores y pescadoras.

III. CRÉDITOS ADICIONALES

Tramitación de créditos adicionales del MINPPTRASS y entes adscritos por un monto de Bs. 14.906.996.326,70 distribuidos de la siguiente manera:

Crédito Adicional MINPPTRASS

Monto	Fecha	Decreto	Gaceta Oficial	Fuente de financiamiento	Concepto
86.251.401,78	13/04/2010	7.365	39.402	Otras Fuentes	Convención Colectiva
175.636,00					
17.439.086,31					
3.313.699,44	29/06/2010	7.527	39.455		1ra parte del Incremento del 25% del Salario mínimo
914.407,05					
1.844.111,00	12/08/2010	Acuerdo publicado el 12/08/2010	39.486		2da porción del incremento del 25% del salario mínimo
526.460,00					
9.746.666,00	16/11/2010	7.822	6000 Extraordinaria		Tercera y ultima porción del incremento del 25% del salario mínimo
953.218,00					
121.164.685,58					

Créditos Adicionales IVSS

(1 de 3)

Monto aprobado	Fecha	Decreto	Gaceta	Fuente de financiamiento	Concepto
162.287.800,00	30/06/2010	7.455	39.436,00	Otras Fuentes	Pago pensiones campesinos, campesinas, pescadores y pescadoras decreto 7.402
160.329.590,00	01/06/2010	7.455	39.436	Otras Fuentes	Pago de pensiones decreto 7.401

Créditos Adicionales IVSS

(2 de 3)

Monto aprobado	Fecha	Decreto	Gaceta	Fuente de financiamiento	Concepto
268.297.956,62	01/06/2010	7.455	39.436	Otras Fuentes	Pago incremento 40% aumento de los médicos
108.164.145,12	13/04/2010	7.365	39.402	Otras Fuentes	Gastos de Funcionamiento
600.000.000,00	29/06/2010	7.526	39.455	Otras Fuentes	Pago de Homologación pensión de sobreviviente
35.320.386,40	29/06/2010	7.527	39.455	Otras Fuentes	Primera parte del Incremento del 25 % del salario mínimo
1.059.721.826,07					
1.160.865.542,82	05/08/2010	7.606	39.481	Ingresos Ordinarios	39.481.Decreto 7.606 de fecha 05 de agosto de 2010 1ra parte para cubrir insuficiencia presupuestaria
719.983.219,49	17/08/2010	7.626	39.489	Ingresos Ordinarios	Cancelación de ultima parte de homologación de la Pensión de Sobrevivientes
85.200.082,00	12/08/2010	Acuerdo publicado el 12/08/2010	39.486	Otras Fuentes	Segunda porción del incremento del 25% del salario mínimo
970.932.218,00					

Créditos Adicionales IVSS

(3 de 3)

Monto Aprobado	Fecha	Decreto	Gaceta	Fuente de financiamiento	Concepto
1.550.990.058,00	19/10/2010	7732	39.533	Otras Fuentes	Pago de pensiones Regulares, Amas de Casa y Adulto Mayor correspondient e al Mes de Noviembre 2010
773.098.154,00	16/11/2010	7.822	6000 Extraordinaria	Otras Fuentes	Pago de pensiones Regulares, Amas de Casa y Adulto Mayor correspondient e al Mes de Diciembre 2010 y ultima porción del incremento del 25% del salario mínimo
23.986.742,00					
3.235.710.288,60	18/11/2010	7.835	39.555	Ingresos Ordinarios	Pago de pensiones Regulares, Amas de Casa y Adulto Mayor correspondient e al Mes de Diciembre + 01 Mes de Aguinaldos
3.827.833.096,35	7/12/2010	7.889	39.568	Ingresos Ordinarios	Pago de pensiones Regulares, Amas de Casa y Adulto Mayor correspondient e al Mes de Enero 2010 + 01 Mes de Aguinaldos
14.742.721.105,47					

Créditos Adicionales INCRET

Monto Aprobado	Fecha	Decreto	Gaceta	Fuente de Financiamiento	Concepto
3.455.855,66	13/04/2010	7.365	39.402	Otras Fuentes	Convención Colectiva
4.588.501,10					
80.921,93	29/06/2010	7.527	39.455		Primera parte del Incremento del salario mínimo
491.529,11					
77.592,00	12/08/2010	Acuerdo publicado el 12/08/2010	39.486		Segunda porción del incremento del 25% del salario mínimo
471.301,00					
1.220.736,00	16/11/2010	7.822	6000 Extraordinaria		Pago de la tercera y ultima porción del incremento del 25% del salario mínimo
10.386.436,80					

Créditos Adicionales INPSASEL

Monto Aprobado	Fecha	Decreto	Gaceta	Fuente de Financiamiento	Concepto
11.194.296,56	13/04/2010	7.365	39.402	Otras Fuentes	Convención Colectiva
12.958.730,26					
7.555.811,58	23/03/2010	7.324	39.392	Ingresos Ordinarios	(Convenio Cuba-Venezuela)
205.469,77	29/06/2010	7.527	39.455	Otras Fuentes	Primera parte del Incremento del 25% del salario mínimo
42.679,68					
197.014,00	12/08/2010	Acuerdo publicado el 12/08/2010	39.486	Otras Fuentes	Pago de la Segunda porción del incremento del 25% del salario mínimo
40.922,00					
529.175,00	16/11/2010	7.822	6000 Extraordinaria	Otras Fuentes	Pago del tercera y ultima porción del incremento del 25% del salario mínimo
11.194.296,56	13/04/2010	7.365	Gaceta N° 39.402 Decreto 7.365	Otras Fuentes	Convención Colectiva
12.958.730,26					

IV. APOYO A LAS UNIDADES INTERNAS

Durante el año 2.010 se le dio continuidad al apoyo, la cooperación y el continuo asesoramiento a las Unidades Centralizadas y Desconcentradas que integran la estructura funcional del Ministerio, de esta forma una parte del gasto se dirige a estas Unidades, de acuerdo a lo planteado en el Plan Operativo y en la Ley de Presupuesto 2009, publicada en la Gaceta Oficial Extraordinaria N° 5.945, de fecha 15/12/2009.

1. Unidades Desconcentradas (Coordinaciones de Zona):

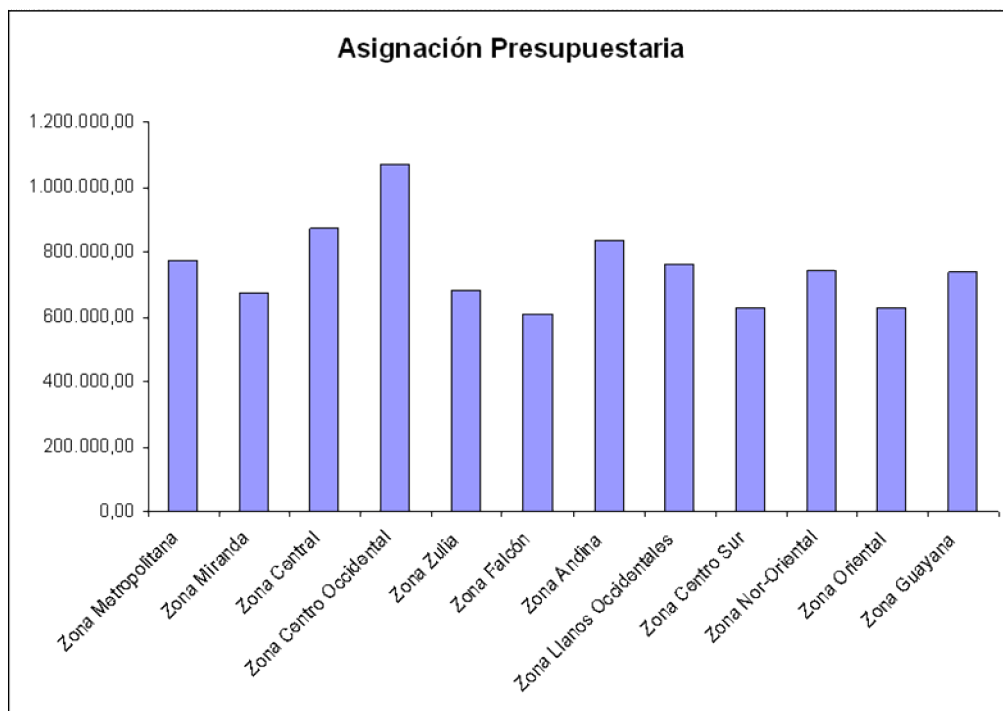
Las Coordinaciones de Zona son unidades administradoras que se encuentran distribuidas en doce zonas geográficas, y por tanto, ejercen no sólo funciones de control y seguimiento de las actividades de las Inspectorías del Trabajo, Agencias de Empleo y Procuradurías de Trabajadores que cubren el territorio, sino que también, ejecutan financieramente el presupuesto del Ministerio, mediante un fondo de anticipo otorgado al inicio del Ejercicio Económico Financiero, el cual se va reponiendo a medida de la ejecución del gasto.

Durante el año 2.010, fueron transferidos recursos a las Unidades Desconcentradas, por la cantidad de Bs. 9.014.264,00. Es importante señalar, que estos recursos son utilizados para cubrir sus gastos operativos, excluyendo los gastos correspondientes al gasto de personal. A continuación se presenta cuadro y gráfico de Transferencias a Unidades Desconcentradas, en los cuales se desglosan por valores y en porcentajes las transferencias efectuadas a cada una de las Coordinaciones de Zona.

TRANSFERENCIAS A UNIDADES DESCONCENTRADAS AÑO 2010

COORDINACIÓN	MONTO EN BS
Zona Metropolitana	775.667,00
Zona Miranda	674.274,00
Zona Central	872.255,00
Zona Centro Occidental	1.068.159,00
Zona Zulia	678.980,00
Zona Falcón	607.760,00
Zona Andina	834.132,00
Zona Llanos Occidentales	761.650,00
Zona Centro Sur	630.930,00
Zona Nor-Oriental	744.352,00
Zona Oriental	629.144,00
Zona Guayana	736.961,00
Total	9.014.264,00

DISTRIBUCIÓN DE RECURSOS TRANSFERIDOS LAS COORDINACIONES DE ZONA



2. Unidades Internas (Direcciones Generales, de Línea y Divisiones)

En cuanto al apoyo a las Unidades Internas del Ministerio, una parte del gasto se orientó a la modernización y acondicionamiento de las distintas sedes y oficinas a nivel nacional, haciéndose énfasis en aquellas que presentaban una infraestructura inadecuada para el trabajo diario de nuestros trabajadores y trabajadoras.

Asimismo, otra parte del gasto se dirigió a efectuar contrataciones de servicio de reparación y mantenimiento de equipos e infraestructura que garantizaran la entrega de los bienes de forma oportuna y la correcta prestación de los servicios requeridos para ejecutar las distintas actividades organizadas por las direcciones generales, de línea, divisiones y demás dependencias todo ello en el marco del Plan Operativo 2.010.

**EJECUCIÓN POR ORGANISMO CONSOLIDADO
POR FUENTE DE FINANCIAMIENTO
A NIVEL DE PARTIDAS**

EJECUCION POR ORGANISMO CONSOLIDADO POR FUENTE DE FINANCIAMIENTO A NIVEL DE PARTIDAS

Proyecto / Acción Centralizadas	Partida	LEY	(+/-) MODIFICACIONES	GASTO ACORDADO	ACUMULADO COMPROMISOS	ACUMULADO CAUSADO	ACUMULADO PAGOS	ACUMULADO ANTICIPO	DISPONIBLE	EJECUCIÓN PORCENTUAL
Consolidado Ministerio del Poder Popular para el Trabajo y Seguridad Social (Ingresos Ordinarios)	401	303.196.354,00	-408.968,40	302.787.385,60	293.890.528,75	293.541.556,58	285.907.132,21	0,00	8.896.856,85	97,06
	402	10.077.090,00	2.758.973,61	12.836.063,61	12.153.094,94	12.095.555,58	8.971.153,11	0,00	682.968,67	0,00
	403	38.634.791,00	-1.284.543,18	37.350.247,82	32.703.018,46	32.625.270,65	23.567.189,83	0,00	4.647.229,36	87,56
	404	6.898.488,00	0,00	6.898.488,00	2.684.954,06	2.597.686,75	2.190.165,67	0,00	4.213.533,94	0,00
	407	8.579.240.553,00	8.230.627.669,35	16.809.868.222,35	16.809.712.743,75	16.809.712.743,67	16.806.987.097,71	0,00	155.478,60	0,00
	411	2.000.000,00	0,00	2.000.000,00	1.998.951,30	1.998.951,30	1.943.560,66	0,00	1.048,70	0,00
Total		8.940.047.276,00	8.231.693.131,38	17.171.740.407,38	17.153.143.291,26	17.152.571.764,53	17.129.566.299,19	0,00	18.597.116,12	99,89
Consolidado Ministerio del Poder Popular para el Trabajo y Seguridad Social (Gestión Fiscal)	401	0,00	0,00	0,00	0,00	0,00	0,00	0,00	0,00	0,00
	402	0,00	0,00	0,00	0,00	0,00	0,00	0,00	0,00	0,00
	403	0,00	0,00	0,00	0,00	0,00	0,00	0,00	0,00	0,00
	404	0,00	0,00	0,00	0,00	0,00	0,00	0,00	0,00	0,00
	407	2.614.000.000,00	0,00	2.614.000.000,00	2.614.000.000,00	2.614.000.000,00	2.614.000.000,00	0,00	0,00	100,00
	411	0,00	0,00	0,00	0,00	0,00	0,00	0,00	0,00	0,00
Total		2.614.000.000,00	0,00	2.614.000.000,00	2.614.000.000,00	2.614.000.000,00	2.614.000.000,00	0,00	0,00	100,00
Consolidado Ministerio del Poder Popular para el Trabajo y Seguridad Social (Otras Fuentes)	401	0,00	101.155.878,22	101.155.878,22	96.437.936,28	96.437.936,28	95.132.215,55	0,00	4.717.941,94	95,34
	402	0,00	0,00	0,00	0,00	0,00	0,00	0,00	0,00	0,00
	403	0,00	175.636,00	175.636,00	175.636,00	175.636,00	175.636,00	0,00	0,00	0,00
	404	0,00	0,00	0,00	0,00	0,00	0,00	0,00	0,00	0,00
	407	0,00	6.573.700.073,13	6.573.700.073,13	6.567.124.584,24	6.567.124.584,24	6.566.624.204,40	0,00	6.575.488,89	99,90
	411	0,00	0,00	0,00	0,00	0,00	0,00	0,00	0,00	0,00
Total		0,00	6.675.031.587,35	6.675.031.587,35	6.663.738.156,52	6.663.738.156,52	6.661.932.055,95	0,00	11.293.430,83	99,83
Consolidado Ministerio del Poder Popular para el Trabajo y Seguridad Social	401	303.196.354,00	100.746.909,82	403.943.263,82	390.328.465,03	389.979.492,86	381.039.347,76	0,00	13.614.798,79	96,63
	402	10.077.090,00	2.758.973,61	12.836.063,61	12.153.094,94	12.095.555,58	8.971.153,11	0,00	682.968,67	94,68
	403	38.634.791,00	-1.108.907,18	37.525.883,82	32.878.654,46	32.800.906,65	23.742.825,83	0,00	4.647.229,36	87,62
	404	6.898.488,00	0,00	6.898.488,00	2.684.954,06	2.597.686,75	2.190.165,67	0,00	4.213.533,94	38,92
	407	11.193.240.553,00	14.804.327.742,48	25.997.568.295,48	25.990.837.327,99	25.990.837.327,91	25.987.611.302,11	0,00	6.730.967,49	99,97
	411	2.000.000,00	0,00	2.000.000,00	1.998.951,30	1.998.951,30	1.943.560,66	0,00	1.048,70	99,95
Total		11.554.047.276,00	14.906.724.718,73	26.460.771.994,73	26.430.881.447,78	26.430.309.921,05	26.405.498.355,14	0,00	29.890.546,95	99,89

**EJECUCIÓN TRIMESTRAL POR ORGANISMO
CONSOLIDADO POR FUENTE DE FINANCIAMIENTO
A NIVEL DE PARTIDAS**

EJECUCIÓN TRIMESTRAL POR ORGANISMO CONSOLIDADO POR FUENTE DE FINANCIAMIENTO A NIVEL DE PARTIDAS

1ER TRIMESTRE

Proyecto / Acción Centralizadas	Partida	LEY	(+/-) MODIFICACIONES	GASTO ACORDADO	EJECUCIÓN MENSUAL	ACUMULADO COMPROMISOS	ACUMULADO CAUSADO	ACUMULADO PAGOS	ACUMULADO ANTICIPO	DISPONIBLE	EJECUCIÓN PORCENTUAL
Consolidado Ministerio del Poder Popular para el Trabajo y Seguridad Social (Ingresos Ordinarios)	401	303.196.354,00	0,00	303.196.354,00	5.733.584,49	114.963.445,85	58.461.815,81	48.135.941,09	748,24	180.956.867,51	37,92
	402	10.077.090,00	0,00	10.077.090,00	312.736,02	424.263,29	335.535,08	293.501,05	268.698,22	9.359.818,89	0,00
	403	38.634.791,00	0,00	38.634.791,00	4.574.624,12	4.802.635,74	2.612.265,25	1.887.341,88	491.208,19	32.997.167,27	12,43
	404	6.898.488,00	0,00	6.898.488,00	347.228,11	348.403,01	324.217,46	322.567,46	50.024,24	6.499.610,75	5,05
	407	8.579.240.553,00	0,00	8.579.240.553,00	1.728.142.064,79	4.645.087.796,28	4.641.002.757,73	4.639.552.393,85	0,00	3.932.805.676,72	54,14
	411	2.000.000,00	0,00	2.000.000,00	359.272,00	1.115.362,43	1.115.362,43	1.102.898,21	0,00	884.637,57	55,77
Total		8.940.047.276,00	0,00	8.940.047.276,00	4.766.741.906,60	4.766.741.906,60	4.703.851.953,76	4.691.294.643,54	810.678,89	4.163.503.778,71	53,32
0,00											
Consolidado Ministerio del Poder Popular para el Trabajo y Seguridad Social (Gestión Fiscal)	401	0,00	0,00	0,00	0,00	0,00	0,00	0,00	0,00	0,00	0,00
	402	0,00	0,00	0,00	0,00	0,00	0,00	0,00	0,00	0,00	0,00
	403	0,00	0,00	0,00	0,00	0,00	0,00	0,00	0,00	0,00	0,00
	404	0,00	0,00	0,00	0,00	0,00	0,00	0,00	0,00	0,00	0,00
	407	2.614.000.000,00	0,00	2.614.000.000,00	0,00	0,00	0,00	0,00	0,00	2.614.000.000,00	0,00
	411	0,00	0,00	0,00	0,00	0,00	0,00	0,00	0,00	0,00	0,00
Total		2.614.000.000,00	0,00	2.614.000.000,00	0,00	0,00	0,00	0,00	0,00	2.614.000.000,00	0,00
0,00											
Consolidado Ministerio del Poder Popular para el Trabajo y Seguridad Social (Otras Fuentes)	401	0,00	0,00	0,00	0,00	0,00	0,00	0,00	0,00	0,00	0,00
	402	0,00	0,00	0,00	0,00	0,00	0,00	0,00	0,00	0,00	0,00
	403	0,00	0,00	0,00	0,00	0,00	0,00	0,00	0,00	0,00	0,00
	404	0,00	0,00	0,00	0,00	0,00	0,00	0,00	0,00	0,00	0,00
	407	0,00	0,00	0,00	0,00	0,00	0,00	0,00	0,00	0,00	0,00
	411	0,00	0,00	0,00	0,00	0,00	0,00	0,00	0,00	0,00	0,00
Total		0,00	0,00	0,00	0,00	0,00	0,00	0,00	0,00	0,00	0,00
0,00											
Consolidado Ministerio del Poder Popular para el Trabajo y Seguridad Social	401	303.196.354,00	0,00	303.196.354,00	5.733.584,49	114.963.445,85	58.461.815,81	48.135.941,09	748,24	180.956.867,51	37,92
	402	10.077.090,00	0,00	10.077.090,00	312.736,02	424.263,29	335.535,08	293.501,05	268.698,22	9.359.818,89	4,21
	403	38.634.791,00	0,00	38.634.791,00	4.574.624,12	4.802.635,74	2.612.265,25	1.887.341,88	491.208,19	32.997.167,27	12,43
	404	6.898.488,00	0,00	6.898.488,00	347.228,11	348.403,01	324.217,46	322.567,46	50.024,24	6.499.610,75	5,05
	407	11.193.240.553,00	0,00	11.193.240.553,00	1.728.142.064,79	4.645.087.796,28	4.641.002.757,73	4.639.552.393,85	0,00	6.546.805.676,72	41,50
	411	2.000.000,00	0,00	2.000.000,00	359.272,00	1.115.362,43	1.115.362,43	1.102.898,21	0,00	884.637,57	55,77
Total		11.554.047.276,00	0,00	11.554.047.276,00	4.766.741.906,60	4.766.741.906,60	4.703.851.953,76	4.691.294.643,54	810.678,89	6.777.503.778,71	41,26

EJECUCIÓN TRIMESTRAL POR ORGANISMO CONSOLIDADO POR FUENTE DE FINANCIAMIENTO A NIVEL DE PARTIDAS

2DO TRIMESTRE

Proyecto / Acción Centralizadas	Partida	LEY	(+/-) MODIFICACIONES	GASTO ACORDADO	EJECUCIÓN MENSUAL	ACUMULADO COMPROMISOS	ACUMULADO CAUSADO	ACUMULADO PAGOS	ACUMULADO ANTICIPO	DISPONIBLE	EJECUCIÓN PORCENTUAL
Consolidado Ministerio del Poder Popular para el Trabajo y Seguridad Social (Ingresos Ordinarios)	401	303.196.354,00	0,00	303.196.354,00	34.781.295,77	186.416.974,00	124.923.288,86	114.238.762,29	748,24	108.471.403,36	61,48
	402	10.077.090,00	-4.592,56	10.072.497,44	2.080.007,23	5.919.149,88	3.965.750,68	3.879.200,56	268.698,22	3.858.466,78	58,77
	403	38.634.791,00	4.592,56	38.639.383,56	2.102.598,59	10.580.515,42	7.547.010,53	7.296.657,91	491.208,19	27.149.599,60	27,38
	404	6.898.488,00	0,00	6.898.488,00	116.796,96	529.332,47	482.628,47	474.078,47	50.024,24	6.294.626,29	7,67
	407	8.579.240.553,00	0,00	8.579.240.553,00	126.471.761,88	8.009.467.599,92	8.004.328.898,67	8.003.162.919,27	0,00	568.425.873,08	93,36
	411	2.000.000,00	0,00	2.000.000,00	213.097,00	1.462.267,63	1.462.267,63	1.458.257,89	0,00	537.732,37	73,11
Total		8.940.047.276,00	0,00	8.940.047.276,00	8.214.375.839,32	8.214.375.839,32	8.142.709.844,84	8.130.509.876,39	810.678,89	714.737.701,48	91,88
0,00											
Consolidado Ministerio del Poder Popular para el Trabajo y Seguridad Social (Gestión Fiscal)	401	0,00	0,00	0,00	0,00	0,00	0,00	0,00	0,00	0,00	0,00
	402	0,00	0,00	0,00	0,00	0,00	0,00	0,00	0,00	0,00	0,00
	403	0,00	0,00	0,00	0,00	0,00	0,00	0,00	0,00	0,00	0,00
	404	0,00	0,00	0,00	0,00	0,00	0,00	0,00	0,00	0,00	0,00
	407	2.614.000.000,00	0,00	2.614.000.000,00	2.199.860.701,13	2.199.860.701,13	2.199.860.701,13	2.199.860.701,13	0,00	414.139.298,87	84,16
	411	0,00	0,00	0,00	0,00	0,00	0,00	0,00	0,00	0,00	0,00
Total		2.614.000.000,00	0,00	2.614.000.000,00	2.199.860.701,13	2.199.860.701,13	2.199.860.701,13	2.199.860.701,13	0,00	414.139.298,87	84,16
0,00											
Consolidado Ministerio del Poder Popular para el Trabajo y Seguridad Social (Otras Fuentes)	401	0,00	86.251.401,78	86.251.401,78	2.217.019,13	39.565.289,31	22.835.830,87	20.626.027,16	0,00	46.686.112,47	45,87
	402	0,00	0,00	0,00	0,00	0,00	0,00	0,00	0,00	0,00	0,00
	403	0,00	175.636,00	175.636,00	0,00	0,00	0,00	0,00	0,00	175.636,00	0,00
	404	0,00	0,00	0,00	0,00	0,00	0,00	0,00	0,00	0,00	0,00
	407	0,00	748.715.961,63	748.715.961,63	30.491.942,72	85.901.839,50	73.052.210,87	72.409.744,11	0,00	662.814.122,13	11,47
	411	0,00	0,00	0,00	0,00	0,00	0,00	0,00	0,00	0,00	0,00
Total		0,00	835.142.999,41	835.142.999,41	125.467.128,81	125.467.128,81	95.888.041,74	93.035.771,27	0,00	709.675.870,60	0,00
0,00											
Consolidado Ministerio del Poder Popular para el Trabajo y Seguridad Social	401	303.196.354,00	86.251.401,78	389.447.755,78	36.998.314,90	225.982.263,31	147.759.119,73	134.864.789,45	748,24	155.157.515,83	58,03
	402	10.077.090,00	-4.592,56	10.072.497,44	2.080.007,23	5.919.149,88	3.965.750,68	3.879.200,56	268.698,22	3.858.466,78	58,77
	403	38.634.791,00	180.228,56	38.815.019,56	2.102.598,59	10.580.515,42	7.547.010,53	7.296.657,91	491.208,19	27.325.235,60	27,26
	404	6.898.488,00	0,00	6.898.488,00	116.796,96	529.332,47	482.628,47	474.078,47	50.024,24	6.294.626,29	7,67
	407	11.193.240.553,00	748.715.961,63	11.941.956.514,63	2.356.824.405,73	10.295.230.140,55	10.277.241.810,67	10.275.433.364,51	0,00	1.645.379.294,08	86,21
	411	2.000.000,00	0,00	2.000.000,00	213.097,00	1.462.267,63	1.462.267,63	1.458.257,89	0,00	537.732,37	73,11
Total		11.554.047.276,00	835.142.999,41	12.389.190.275,41	10.539.703.669,26	10.539.703.669,26	10.438.458.587,71	10.423.406.348,79	810.678,89	1.838.552.870,95	85,07

EJECUCIÓN TRIMESTRAL POR ORGANISMO CONSOLIDADO POR FUENTE DE FINANCIAMIENTO A NIVEL DE PARTIDAS

3ER TRIMESTRE

Proyecto / Acción Centralizadas	Partida	LEY	(+/-) MODIFICACIONES	GASTO ACORDADO	EJECUCIÓN MENSUAL	ACUMULADO COMPROMISOS	ACUMULADO CAUSADO	ACUMULADO PAGOS	ACUMULADO ANTICIPO	DISPONIBLE	EJECUCIÓN PORCENTUAL
Consolidado Ministerio del Poder Popular para el Trabajo y Seguridad Social (Ingresos Ordinarios)	401	303.196.354,00	-352.568,40	302.843.785,60	13.764.482,83	217.375.539,19	194.385.268,48	184.416.533,92	0,00	85.468.246,41	71,78
	402	10.077.090,00	322.047,06	10.399.137,06	515.995,62	7.759.799,18	6.688.507,55	6.388.000,07	0,00	2.629.732,84	74,62
	403	38.634.791,00	1.367.591,34	40.002.382,34	3.129.600,96	16.861.631,81	13.406.228,74	13.099.287,52	0,00	22.973.535,69	42,15
	404	6.898.488,00	0,00	6.898.488,00	866.442,67	1.433.059,38	516.566,67	489.592,67	0,00	5.442.374,62	20,77
	407	8.579.240.553,00	1.159.528.472,82	9.738.769.025,82	119.713.361,88	9.422.123.752,50	9.420.509.219,64	9.419.360.255,38	0,00	316.645.273,32	96,75
	411	2.000.000,00	0,00	2.000.000,00	127.333,06	1.730.022,98	1.730.022,98	1.700.834,48	0,00	269.977,02	86,50
Total		8.940.047.276,00	1.160.865.542,82	10.100.912.818,82	9.667.283.805,04	9.667.283.805,04	9.637.235.814,06	9.625.454.504,04	0,00	433.429.139,90	95,71
0,00											
Consolidado Ministerio del Poder Popular para el Trabajo y Seguridad Social (Gestión Fiscal)	401	0,00	0,00	0,00	0,00	0,00	0,00	0,00	0,00	0,00	0,00
	402	0,00	0,00	0,00	0,00	0,00	0,00	0,00	0,00	0,00	0,00
	403	0,00	0,00	0,00	0,00	0,00	0,00	0,00	0,00	0,00	0,00
	404	0,00	0,00	0,00	0,00	0,00	0,00	0,00	0,00	0,00	0,00
	407	2.614.000.000,00	0,00	2.614.000.000,00	2.614.000.000,00	2.614.000.000,00	2.291.369.054,15	2.291.369.054,15	0,00	0,00	100,00
	411	0,00	0,00	0,00	0,00	0,00	0,00	0,00	0,00	0,00	0,00
Total		2.614.000.000,00	0,00	2.614.000.000,00	2.614.000.000,00	2.614.000.000,00	2.291.369.054,15	2.291.369.054,15	0,00	0,00	100,00
0,00											
Consolidado Ministerio del Poder Popular para el Trabajo y Seguridad Social (Otras Fuentes)	401	0,00	91.409.212,22	91.409.212,22	2.264.293,60	57.297.830,16	45.880.835,60	39.297.350,77	0,00	34.111.382,06	62,68
	402	0,00	0,00	0,00	0,00	0,00	0,00	0,00	0,00	0,00	0,00
	403	0,00	175.636,00	175.636,00	0,00	0,00	0,00	0,00	0,00	175.636,00	0,00
	404	0,00	0,00	0,00	0,00	0,00	0,00	0,00	0,00	0,00	0,00
	407	0,00	4.222.921.990,13	4.222.921.990,13	1.926.713.846,40	3.835.699.816,74	3.827.787.749,95	3.825.932.864,84	0,00	387.222.173,39	90,83
	411	0,00	0,00	0,00	0,00	0,00	0,00	0,00	0,00	0,00	0,00
Total		0,00	4.314.506.838,35	4.314.506.838,35	3.892.997.646,90	3.892.997.646,90	3.873.668.585,55	3.865.230.215,61	0,00	421.509.191,45	0,00
0,00											
Consolidado Ministerio del Poder Popular para el Trabajo y Seguridad Social	401	303.196.354,00	91.056.643,82	394.252.997,82	16.028.776,43	274.673.369,35	240.266.104,08	223.713.884,69	0,00	119.579.628,47	69,67
	402	10.077.090,00	322.047,06	10.399.137,06	515.995,62	7.759.799,18	6.688.507,55	6.388.000,07	0,00	2.629.732,84	74,62
	403	38.634.791,00	1.543.227,34	40.178.018,34	3.129.600,96	16.861.631,81	13.406.228,74	13.099.287,52	0,00	23.149.171,69	41,97
	404	6.898.488,00	0,00	6.898.488,00	866.442,67	1.433.059,38	516.566,67	489.592,67	0,00	5.442.374,62	20,77
	407	11.193.240.553,00	5.382.450.462,95	16.575.691.015,95	4.660.427.208,28	15.871.823.569,24	15.539.666.023,74	15.536.662.174,37	0,00	703.867.446,71	95,75
	411	2.000.000,00	0,00	2.000.000,00	127.333,06	1.730.022,98	1.730.022,98	1.700.834,48	0,00	269.977,02	86,50
Total		11.554.047.276,00	5.475.372.381,17	17.029.419.657,17	16.174.281.451,94	16.174.281.451,94	15.802.273.453,76	15.782.053.773,80	0,00	854.938.331,35	94,98

EJECUCIÓN TRIMESTRAL POR ORGANISMO CONSOLIDADO POR FUENTE DE FINANCIAMIENTO A NIVEL DE PARTIDAS

4TO TRIMESTRE

Proyecto / Acción Centralizadas	Partida	LEY	(+/-) MODIFICACIONES	GASTO ACORDADO	EJECUCIÓN MENSUAL	ACUMULADO COMPROMISOS	ACUMULADO CAUSADO	ACUMULADO PAGOS	ACUMULADO ANTICIPO	DISPONIBLE	EJECUCIÓN PORCENTUAL
Consolidado Ministerio del Poder Popular para el Trabajo y Seguridad Social (Ingresos Ordinarios)	401	303.196.354,00	-408.968,40	302.787.385,60	9.235.690,74	294.400.083,75	293.541.556,58	285.907.132,21	0,00	8.896.856,85	97,23
	402	10.077.090,00	2.758.973,61	12.836.063,61	3.309.578,97	12.153.094,94	12.095.555,58	8.971.153,11	0,00	682.968,67	94,68
	403	38.634.791,00	-1.284.543,18	37.350.247,82	10.407.173,37	32.703.018,46	32.625.270,65	23.567.189,83	0,00	4.647.229,36	87,56
	404	6.898.488,00	0,00	6.898.488,00	322.756,04	2.684.954,06	2.597.686,75	2.190.165,67	0,00	4.213.533,94	38,92
	407	8.579.240.553,00	8.230.627.669,35	16.809.868.222,35	3.905.870.483,66	16.809.712.743,75	16.809.712.743,67	16.806.987.097,71	0,00	155.478,60	100,00
	411	2.000.000,00	0,00	2.000.000,00	268.928,32	1.998.951,30	1.998.951,30	1.943.560,66	0,00	1.048,70	99,95
Total		8.940.047.276,00	8.231.693.131,38	17.171.740.407,38	17.153.652.846,26	17.153.652.846,26	17.152.571.764,53	17.129.566.299,19	0,00	18.597.116,12	99,89
0,00											
Consolidado Ministerio del Poder Popular para el Trabajo y Seguridad Social (Gestión Fiscal)	401	0,00	0,00	0,00	0,00	0,00	0,00	0,00	0,00	0,00	0,00
	402	0,00	0,00	0,00	0,00	0,00	0,00	0,00	0,00	0,00	0,00
	403	0,00	0,00	0,00	0,00	0,00	0,00	0,00	0,00	0,00	0,00
	404	0,00	0,00	0,00	0,00	0,00	0,00	0,00	0,00	0,00	0,00
	407	2.614.000.000,00	0,00	2.614.000.000,00	2.614.000.000,00	2.614.000.000,00	2.614.000.000,00	2.614.000.000,00	0,00	0,00	100,00
	411	0,00	0,00	0,00	0,00	0,00	0,00	0,00	0,00	0,00	0,00
Total		2.614.000.000,00	0,00	2.614.000.000,00	2.614.000.000,00	2.614.000.000,00	2.614.000.000,00	2.614.000.000,00	0,00	0,00	100,00
0,00											
Consolidado Ministerio del Poder Popular para el Trabajo y Seguridad Social (Otras Fuentes)	401	0,00	101.155.878,22	101.155.878,22	22.643.801,72	96.437.936,28	96.437.936,28	95.132.215,55	0,00	4.717.941,94	95,34
	402	0,00	0,00	0,00	0,00	0,00	0,00	0,00	0,00	0,00	0,00
	403	0,00	175.636,00	175.636,00	175.636,00	175.636,00	175.636,00	175.636,00	0,00	0,00	100,00
	404	0,00	0,00	0,00	0,00	0,00	0,00	0,00	0,00	0,00	0,00
	407	0,00	6.573.700.073,13	6.573.700.073,13	9.241.459,51	6.567.124.584,24	6.567.124.584,24	6.566.624.204,40	0,00	6.575.488,89	99,90
	411	0,00	0,00	0,00	0,00	0,00	0,00	0,00	0,00	0,00	0,00
Total		0,00	6.675.031.587,35	6.675.031.587,35	6.663.738.156,52	6.663.738.156,52	6.663.738.156,52	6.661.932.055,95	0,00	11.293.430,83	0,00
0,00											
Consolidado Ministerio del Poder Popular para el Trabajo y Seguridad Social	401	303.196.354,00	100.746.909,82	403.943.263,82	31.879.492,46	390.838.020,03	389.979.492,86	381.039.347,76	0,00	13.614.798,79	96,76
	402	10.077.090,00	2.758.973,61	12.836.063,61	3.309.578,97	12.153.094,94	12.095.555,58	8.971.153,11	0,00	682.968,67	94,68
	403	38.634.791,00	-1.108.907,18	37.525.883,82	10.582.809,37	32.878.654,46	32.800.906,65	23.742.825,83	0,00	4.647.229,36	87,62
	404	6.898.488,00	0,00	6.898.488,00	322.756,04	2.684.954,06	2.597.686,75	2.190.165,67	0,00	4.213.533,94	38,92
	407	11.193.240.553,00	14.804.327.742,48	25.997.568.295,48	6.529.111.943,17	25.990.837.327,99	25.990.837.327,91	25.987.611.302,11	0,00	6.730.967,49	99,97
	411	2.000.000,00	0,00	2.000.000,00	268.928,32	1.998.951,30	1.998.951,30	1.943.560,66	0,00	1.048,70	99,95
Total		11.554.047.276,00	14.906.724.718,73	26.460.771.994,73	26.431.391.002,78	26.431.391.002,78	26.430.309.921,05	26.405.498.355,14	0,00	29.890.546,95	99,89

**EJECUCIÓN POR ORGANISMO POR PROYECTO /
ACCIONES CENTRALIZADAS CONSOLIDADO
POR FUENTE DE FINANCIAMIENTO
A NIVEL DE PARTIDAS**

EJECUCIÓN POR ORGANISMO POR PROYECTO / ACCIONES CENTRALIZADAS CONSOLIDADO POR FUENTE DE FINANCIAMIENTO A NIVEL DE PARTIDAS

Proyecto / Acción Centralizadas	Partida	LEY	(+/-) MODIFICACIONES	GASTO ACORDADO	ACUMULADO COMPROMISOS	ACUMULADO CAUSADO	ACUMULADO PAGOS	ACUMULADO ANTICIPO	DISPONIBLE	EJECUCIÓN PORCENTUAL
Dirección y Coordinación de los Gastos de los Trabajadores	401	153.179.827,00	16.769.438,86	169.949.265,86	166.704.401,94	166.355.429,77	162.421.627,16	0,00	3.244.863,92	98,09
	402	0,00	0,00	0,00	0,00	0,00	0,00	0,00	0,00	0,00
	403	1.839.993,00	-342.813,76	1.497.179,24	937.791,91	937.791,91	937.791,91	0,00	559.387,33	62,64
	404	0,00	0,00	0,00	0,00	0,00	0,00	0,00	0,00	0,00
	407	0,00	0,00	0,00	0,00	0,00	0,00	0,00	0,00	0,00
	411	0,00	0,00	0,00	0,00	0,00	0,00	0,00	0,00	0,00
Total		155.019.820,00	16.426.625,10	171.446.445,10	167.642.193,85	167.293.221,68	163.359.419,07	0,00	3.804.251,25	97,78
Gestión Administrativa	401	0,00	0,00	0,00	0,00	0,00	0,00	0,00	0,00	0,00
	402	3.230.843,00	851.554,69	4.082.397,69	3.895.826,78	3.893.692,00	3.184.953,80	0,00	186.570,91	95,43
	403	12.769.128,00	2.016.627,90	14.785.755,90	13.673.992,97	13.634.147,69	12.131.724,54	0,00	1.111.762,93	92,48
	404	400.029,00	0,00	400.029,00	191.092,52	191.092,52	132.188,73	0,00	208.936,48	47,77
	407	869.791.813,00	0,00	869.791.813,00	869.791.813,00	869.791.813,00	869.791.813,00	0,00	0,00	100,00
	411	2.000.000,00	0,00	2.000.000,00	1.998.951,30	1.998.951,30	1.943.560,66	0,00	1.048,70	99,95
Total		888.191.813,00	2.868.182,59	891.059.995,59	889.551.676,57	889.509.696,51	887.184.240,73	0,00	1.508.319,02	99,83
Previsión y Protección Social	401	0,00	0,00	0,00	0,00	0,00	0,00	0,00	0,00	0,00
	402	0,00	0,00	0,00	0,00	0,00	0,00	0,00	0,00	0,00
	403	0,00	0,00	0,00	0,00	0,00	0,00	0,00	0,00	0,00
	404	0,00	0,00	0,00	0,00	0,00	0,00	0,00	0,00	0,00
	407	22.000.000,00	-1.337.070,00	20.662.930,00	20.507.455,40	20.507.455,40	17.781.809,44	0,00	155.474,60	99,25
	411	0,00	0,00	0,00	0,00	0,00	0,00	0,00	0,00	0,00
Total		22.000.000,00	-1.337.070,00	20.662.930,00	20.507.455,40	20.507.455,40	17.781.809,44	0,00	155.474,60	99,25
La participación del MINPPTRASS en actividades y proyectos sociolaborales para fomentar la cooperación e integración entre todos los actores del ámbito nacional e internacional en	401	531.790,00	-10.581,00	521.209,00	515.308,18	515.308,18	515.308,18	0,00	5.900,82	98,87
	402	30.001,00	379.643,13	409.644,13	408.507,53	408.507,53	29.243,88	0,00	1.136,60	99,72
	403	1.380.513,00	-379.643,13	1.000.869,87	768.645,45	768.645,45	717.351,41	0,00	232.224,42	76,80
	404	0,00	0,00	0,00	0,00	0,00	0,00	0,00	0,00	0,00
	407	0,00	0,00	0,00	0,00	0,00	0,00	0,00	0,00	0,00
	411	0,00	0,00	0,00	0,00	0,00	0,00	0,00	0,00	0,00
Total		1.942.304,00	-10.581,00	1.931.723,00	1.692.461,16	1.692.461,16	1.261.903,47	0,00	239.261,84	87,61
Plan de Incorporación de los Trabajadores y Trabajadoras Autónomos y no Dependientes a la Seguridad Social	401	679.184,00	-11.542,00	667.642,00	666.265,00	666.265,00	666.264,95	0,00	1.377,00	99,79
	402	200.000,00	-5.573,52	194.426,48	191.647,49	191.647,49	153.964,85	0,00	2.778,99	98,57
	403	215.833,00	5.573,52	221.406,52	167.183,23	167.183,23	104.953,14	0,00	54.223,29	75,51
	404	29.326,00	0,00	29.326,00	13.412,00	13.411,99	9.959,00	0,00	15.914,00	45,73
	407	0,00	0,00	0,00	0,00	0,00	0,00	0,00	0,00	0,00
	411	0,00	0,00	0,00	0,00	0,00	0,00	0,00	0,00	0,00
Total		1.124.343,00	-11.542,00	1.112.801,00	1.038.507,72	1.038.507,71	935.141,94	0,00	74.293,28	93,32
Reimpulso del nuevo modelo de justicia administrativa del trabajo.	401	2.043.383,00	-104.473,00	1.938.910,00	1.938.910,00	1.938.910,00	1.938.910,00	0,00	0,00	100,00
	402	341.731,00	0,00	341.731,00	339.795,40	337.225,16	272.872,07	0,00	1.935,60	99,43
	403	9.872.377,00	0,00	9.872.377,00	9.313.741,80	9.313.741,80	3.672.234,93	0,00	558.635,20	94,34
	404	3.852.635,00	0,00	3.852.635,00	674.013,83	674.013,83	633.887,56	0,00	3.178.621,17	17,49
	407	0,00	0,00	0,00	0,00	0,00	0,00	0,00	0,00	0,00
	411	0,00	0,00	0,00	0,00	0,00	0,00	0,00	0,00	0,00
Total		16.110.126,00	-104.473,00	16.005.653,00	12.266.461,03	12.263.890,79	6.517.904,56	0,00	3.739.191,97	76,64
Defensa de los derechos sociolaborales de los trabajadores y trabajadoras a través de procesos de información, formación e inspección a los actores sociales de la relación laboral.	401	404.160,00	0,00	404.160,00	400.776,00	400.776,00	400.776,00	0,00	3.384,00	99,16
	402	578.681,00	389,16	579.070,16	543.185,95	541.642,52	469.040,69	0,00	35.884,21	93,80
	403	657.255,00	-389,16	656.865,84	526.726,24	524.694,84	223.644,45	0,00	130.139,60	80,19
	404	520.350,00	0,00	520.350,00	432.649,95	415.731,71	390.390,52	0,00	87.700,05	83,15
	407	0,00	0,00	0,00	0,00	0,00	0,00	0,00	0,00	0,00
	411	0,00	0,00	0,00	0,00	0,00	0,00	0,00	0,00	0,00
Total		2.160.446,00	0,00	2.160.446,00	1.903.338,14	1.882.845,07	1.483.851,66	0,00	257.107,86	88,10

EJECUCIÓN POR ORGANISMO POR PROYECTO / ACCIONES CENTRALIZADAS CONSOLIDADO POR FUENTE DE FINANCIAMIENTO A NIVEL DE PARTIDAS

Proyecto / Acción Centralizadas	Partida	LEY	(+/-) MODIFICACIONES	GASTO ACORDADO	ACUMULADO COMPROMISOS	ACUMULADO CAUSADO	ACUMULADO PAGOS	ACUMULADO ANTICIPO	DISPONIBLE	EJECUCION PORCENTUAL
Promoción de la negociación colectiva y la Organización Sindical de los trabajadores y trabajadoras.	401	57.316.292,00	-6.534.920,08	50.781.371,92	48.916.749,09	48.916.749,09	46.582.625,31	0,00	1.864.622,83	96,33
	402	727.869,00	22.231,69	750.100,69	675.974,39	669.308,78	609.586,21	0,00	74.126,30	90,12
	403	416.502,00	-22.231,69	394.270,31	281.492,15	277.035,90	267.615,06	0,00	112.778,16	71,40
	404	212.983,00	0,00	212.983,00	162.437,74	137.341,56	122.935,36	0,00	50.545,26	76,27
	407	0,00	0,00	0,00	0,00	0,00	0,00	0,00	0,00	0,00
	411	0,00	0,00	0,00	0,00	0,00	0,00	0,00	0,00	0,00
Total		58.673.646,00	-6.534.920,08	52.138.725,92	50.036.653,37	50.000.435,33	47.582.761,94	0,00	2.102.072,55	95,97
Fortalecimiento de las Tecnologías de Información y Comunicación del Ministerio del Poder Popular para el Trabajo y Seguridad Social	401	3.373.494,00	-33.624,51	3.339.869,49	3.339.869,49	3.339.869,49	3.339.869,49	0,00	0,00	100,00
	402	20.002,00	426.399,45	446.401,45	444.706,13	444.706,13	7.451,48	0,00	1.695,32	99,62
	403	1.192.849,00	-426.399,45	766.449,55	722.345,24	722.345,24	669.874,75	0,00	44.104,31	94,25
	404	0,00	0,00	0,00	0,00	0,00	0,00	0,00	0,00	0,00
	407	0,00	0,00	0,00	0,00	0,00	0,00	0,00	0,00	0,00
	411	0,00	0,00	0,00	0,00	0,00	0,00	0,00	0,00	0,00
Total		4.586.345,00	-33.624,51	4.552.720,49	4.506.920,86	4.506.920,86	4.017.195,72	0,00	45.799,63	98,99
Plan de comunicación, información y educación intra y extra institucional para promover los derechos de las trabajadoras y trabajadores	401	1.669.736,00	-173.275,32	1.496.460,68	1.496.460,68	1.496.460,68	1.496.460,68	0,00	0,00	100,00
	402	149.999,00	968.528,62	1.118.527,62	1.106.402,76	1.106.402,76	194.220,35	0,00	12.124,86	98,92
	403	3.000.004,00	-968.528,62	2.031.475,38	1.877.285,51	1.877.285,51	1.595.911,42	0,00	154.189,87	92,41
	404	0,00	0,00	0,00	0,00	0,00	0,00	0,00	0,00	0,00
	407	0,00	0,00	0,00	0,00	0,00	0,00	0,00	0,00	0,00
	411	0,00	0,00	0,00	0,00	0,00	0,00	0,00	0,00	0,00
Total		4.819.739,00	-173.275,32	4.646.463,68	4.480.148,95	4.480.148,95	3.286.592,45	0,00	166.314,73	96,42
Fortalecimiento del Registro Nacional de Empresas y Establecimientos y del Proceso de la Solvencia Laboral	401	1.465.479,00	-126.928,00	1.338.551,00	1.338.551,00	1.338.551,00	1.338.551,00	0,00	0,00	100,00
	402	197.150,00	1.590,00	198.740,00	170.954,37	170.941,21	159.104,45	0,00	27.785,63	86,02
	403	260.413,00	-1.590,00	258.823,00	146.831,42	146.703,84	89.763,66	0,00	111.991,58	56,73
	404	423.147,00	0,00	423.147,00	399.228,84	398.178,84	397.476,84	0,00	23.918,16	94,35
	407	0,00	0,00	0,00	0,00	0,00	0,00	0,00	0,00	0,00
	411	0,00	0,00	0,00	0,00	0,00	0,00	0,00	0,00	0,00
Total		2.346.189,00	-126.928,00	2.219.261,00	2.055.565,63	2.054.374,89	1.984.895,95	0,00	163.695,37	92,62
Implementación de Nueva Tecnología en el Centro de Documentación e Información para garantizar el acceso a la información en el área socio laboral	401	785.363,00	-135.056,63	650.306,37	636.503,37	636.503,37	636.503,37	0,00	13.803,00	97,88
	402	19.998,00	32.524,68	52.522,68	52.380,91	52.380,91	1.572,33	0,00	141,77	99,73
	403	65.325,00	-32.524,68	32.800,32	21.554,09	21.554,09	15.457,06	0,00	11.246,23	65,71
	404	0,00	0,00	0,00	0,00	0,00	0,00	0,00	0,00	0,00
	407	0,00	0,00	0,00	0,00	0,00	0,00	0,00	0,00	0,00
	411	0,00	0,00	0,00	0,00	0,00	0,00	0,00	0,00	0,00
Total		870.686,00	-135.056,63	735.629,37	710.438,37	710.438,37	653.532,76	0,00	25.191,00	96,58
Fortalecimiento del Ministerio del Poder Popular para el Trabajo y Seguridad Social como fuente de información en materia laboral, de empleo y seguridad social.	401	2.421.994,00	-257.909,00	2.164.085,00	2.141.653,00	2.141.653,00	2.141.653,00	0,00	22.432,00	98,96
	402	20.003,00	92.663,83	112.666,83	107.564,43	107.564,43	13.581,18	0,00	5.102,40	95,47
	403	110.153,00	-92.663,83	17.489,17	15.145,93	15.145,93	3.867,94	0,00	2.343,24	86,60
	404	0,00	0,00	0,00	0,00	0,00	0,00	0,00	0,00	0,00
	407	0,00	0,00	0,00	0,00	0,00	0,00	0,00	0,00	0,00
	411	0,00	0,00	0,00	0,00	0,00	0,00	0,00	0,00	0,00
Total		2.552.150,00	-257.909,00	2.294.241,00	2.264.363,36	2.264.363,36	2.159.102,12	0,00	29.877,64	98,70
Fortalecimiento de la Fundación Daniel para la formación socialista de los trabajadores y trabajadoras "Daniel de León".	401	1.075.276,00	-538.335,05	536.940,95	536.940,95	536.940,95	536.940,95	0,00	0,00	100,00
	402	0,00	0,00	0,00	0,00	0,00	0,00	0,00	0,00	0,00
	403	731.993,00	-498.206,28	233.786,72	227.149,92	227.149,92	194.543,58	0,00	6.636,80	97,16
	404	0,00	0,00	0,00	0,00	0,00	0,00	0,00	0,00	0,00
	407	0,00	0,00	0,00	0,00	0,00	0,00	0,00	0,00	0,00
	411	0,00	0,00	0,00	0,00	0,00	0,00	0,00	0,00	0,00
Total		1.807.269,00	-1.036.541,33	770.727,67	764.090,87	764.090,87	731.484,53	0,00	6.636,80	99,14

EJECUCIÓN POR ORGANISMO POR PROYECTO / ACCIONES CENTRALIZADAS CONSOLIDADO POR FUENTE DE FINANCIAMIENTO A NIVEL DE PARTIDAS

Proyecto / Acción Centralizadas	Partida	LEY	(+/-) MODIFICACIONES	GASTO ACORDADO	ACUMULADO COMPROMISOS	ACUMULADO CAUSADO	ACUMULADO PAGOS	ACUMULADO ANTICIPO	DISPONIBLE	EJECUCION PORCENTUAL
Organización y Formación de la Clase Trabajadora en la Construcción y Fortalecimiento del Modelo de Producción Socialista	401	15.230.833,00	-2.922.147,61	12.308.685,39	12.138.334,32	11.628.779,32	11.605.877,29	0,00	679.906,07	98,62
	402	998.354,00	-23.209,52	975.144,48	912.470,56	898.312,72	822.324,47	0,00	62.673,92	93,57
	403	1.022.663,00	23.209,52	1.045.872,52	676.953,52	671.258,75	482.518,72	0,00	368.919,00	64,73
	404	128.141,00	0,00	128.141,00	21.983,00	21.983,00	21.983,00	0,00	106.158,00	17,16
	407	0,00	0,00	0,00	0,00	0,00	0,00	0,00	0,00	0,00
	411	0,00	0,00	0,00	0,00	0,00	0,00	0,00	0,00	0,00
Total		17.379.991,00	-2.922.147,61	14.457.843,39	13.749.741,40	13.220.333,79	12.932.703,48	0,00	1.217.656,99	95,10
Caracterización y análisis de la situación nacional del país, de los principios y derechos laborales fundamentales, con el fin de mantener un observatorio actualizado y de consulta	401	1.890.293,00	-611.760,00	1.278.533,00	1.278.533,00	1.278.533,00	1.269.341,56	0,00	0,00	100,00
	402	100.001,00	0,00	100.001,00	96.742,16	96.742,16	91.263,64	0,00	3.258,84	96,74
	403	423.562,00	0,00	423.562,00	308.595,52	308.595,52	21.110,79	0,00	114.966,48	72,86
	404	130.190,00	0,00	130.190,00	14.452,96	14.452,96	14.452,96	0,00	115.737,04	11,10
	407	0,00	0,00	0,00	0,00	0,00	0,00	0,00	0,00	0,00
	411	0,00	0,00	0,00	0,00	0,00	0,00	0,00	0,00	0,00
Total		2.544.046,00	-611.760,00	1.932.286,00	1.698.323,64	1.698.323,64	1.396.168,95	0,00	233.962,36	87,89
Promover la participación de la clase trabajadora en la transformación del modelo productivo nacional, a través de nuevas formas de organización productiva socialistas.	401	1.290.849,00	-286.484,00	1.004.365,00	1.001.429,00	1.001.429,00	1.001.429,00	0,00	2.936,00	99,71
	402	146.754,00	0,00	146.754,00	140.593,52	140.593,52	129.950,17	0,00	6.160,48	95,80
	403	124.536,00	0,00	124.536,00	53.654,82	53.654,82	52.666,98	0,00	70.881,18	43,08
	404	19.136,00	0,00	19.136,00	2.732,00	2.732,00	2.732,00	0,00	16.404,00	14,28
	407	0,00	0,00	0,00	0,00	0,00	0,00	0,00	0,00	0,00
	411	0,00	0,00	0,00	0,00	0,00	0,00	0,00	0,00	0,00
Total		1.581.275,00	-286.484,00	1.294.791,00	1.198.409,34	1.198.409,34	1.186.778,15	0,00	96.381,66	92,56
Fortalecimiento de los mecanismos de protección, respeto y garantía de los derechos laborales de los trabajadores y trabajadoras migrantes que ingresan al país.	401	961.795,00	-312.377,00	649.418,00	639.515,00	639.515,00	639.515,00	0,00	9.903,00	98,48
	402	262.963,00	0,00	262.963,00	258.979,78	258.979,78	238.124,30	0,00	3.983,22	98,49
	403	566.265,00	0,00	566.265,00	195.037,67	195.037,67	141.751,55	0,00	371.227,33	34,44
	404	133.051,00	0,00	133.051,00	41.700,00	41.700,00	0,00	0,00	91.351,00	31,34
	407	0,00	0,00	0,00	0,00	0,00	0,00	0,00	0,00	0,00
	411	0,00	0,00	0,00	0,00	0,00	0,00	0,00	0,00	0,00
Total		1.924.074,00	-312.377,00	1.611.697,00	1.135.232,45	1.135.232,45	1.019.390,85	0,00	476.464,55	70,44
Asesorar, Asistir y Representar en sede Judicial y Administrativa a los trabajadores y trabajadoras de Forma Gratuita.	401	28.266.980,00	-3.761.454,85	24.505.525,15	22.666.080,15	22.666.080,15	22.566.197,48	0,00	1.839.445,00	92,49
	402	1.251.136,00	9.848,29	1.260.984,29	1.168.241,74	1.159.071,42	1.128.219,52	0,00	92.742,55	92,65
	403	489.533,00	46.551,71	536.084,71	450.060,10	446.161,43	441.481,28	0,00	86.024,61	83,95
	404	51.288,00	0,00	51.288,00	37.397,27	20.033,39	11.700,13	0,00	13.890,73	72,92
	407	0,00	0,00	0,00	0,00	0,00	0,00	0,00	0,00	0,00
	411	0,00	0,00	0,00	0,00	0,00	0,00	0,00	0,00	0,00
Total		30.058.937,00	-3.705.054,85	26.353.882,15	24.321.779,26	24.291.346,39	24.147.598,41	0,00	2.032.102,89	92,29
Creación del Observatorio de planes y programas de recreación y salud para las trabajadoras y trabajadores.	401	755.069,00	-192.484,00	562.585,00	553.414,00	553.414,00	553.414,00	0,00	9.171,00	98,37
	402	197.081,00	0,00	197.081,00	196.517,08	196.490,08	142.302,58	0,00	563,92	99,71
	403	222.840,00	0,00	222.840,00	177.852,63	177.852,63	139.349,73	0,00	44.987,37	79,81
	404	212.875,00	0,00	212.875,00	153.448,00	153.448,00	106.848,00	0,00	59.427,00	72,08
	407	0,00	0,00	0,00	0,00	0,00	0,00	0,00	0,00	0,00
	411	0,00	0,00	0,00	0,00	0,00	0,00	0,00	0,00	0,00
Total		1.387.865,00	-192.484,00	1.195.381,00	1.081.231,71	1.081.204,71	941.914,31	0,00	114.149,29	90,45
Información y Formación Sobre las Políticas Implementadas por el Estado en Materia de Seguridad Social en Venezuela.	401	1.655.657,00	-264.398,60	1.391.258,40	1.327.635,28	1.327.635,28	1.327.635,28	0,00	63.623,12	95,43
	402	150.001,00	0,00	150.001,00	140.956,72	140.956,72	115.487,94	0,00	9.044,28	93,97
	403	2.000.001,00	-609.132,12	1.390.868,88	1.285.897,20	1.273.467,97	853.361,60	0,00	104.971,68	92,45
	404	161.541,00	0,00	161.541,00	86.698,00	86.698,00	800,00	0,00	74.843,00	53,67
	407	0,00	0,00	0,00	0,00	0,00	0,00	0,00	0,00	0,00
	411	0,00	0,00	0,00	0,00	0,00	0,00	0,00	0,00	0,00
Total		3.967.200,00	-873.530,72	3.093.669,28	2.841.187,20	2.828.757,97	2.297.284,82	0,00	252.482,08	91,84

EJECUCIÓN POR ORGANISMO POR PROYECTO / ACCIONES CENTRALIZADAS CONSOLIDADO POR FUENTE DE FINANCIAMIENTO A NIVEL DE PARTIDAS

Proyecto / Acción Centralizadas	Partida	LEY	(+/-) MODIFICACIONES	GASTO ACORDADO	ACUMULADO COMPROMISOS	ACUMULADO CAUSADO	ACUMULADO PAGOS	ACUMULADO ANTICIPO	DISPONIBLE	EJECUCION PORCENTUAL
Consolidación del Observatorio de los Regímenes Especiales de jubilaciones, pensiones y otras asignaciones económicas y complementarias del Estado.	401	564.994,00	-126.471,00	438.523,00	432.879,00	432.879,00	432.879,00	0,00	5.644,00	98,71
	402	199.910,00	0,00	199.910,00	171.007,15	171.007,15	140.700,15	0,00	28.902,85	85,54
	403	261.516,00	0,00	261.516,00	209.450,95	209.450,95	165.696,56	0,00	52.065,05	80,09
	404	105.632,00	0,00	105.632,00	50.302,93	50.302,93	283,93	0,00	55.329,07	47,62
	407	0,00	0,00	0,00	0,00	0,00	0,00	0,00	0,00	0,00
	411	0,00	0,00	0,00	0,00	0,00	0,00	0,00	0,00	0,00
Total		1.132.052,00	-126.471,00	1.005.581,00	863.640,03	863.640,03	739.559,64	0,00	141.940,97	85,88
Aportes y Transferencias para Financiar los Proyectos de los Entes Descentralizados	401	0,00	0,00	0,00	0,00	0,00	0,00	0,00	0,00	0,00
	402	0,00	0,00	0,00	0,00	0,00	0,00	0,00	0,00	0,00
	403	0,00	0,00	0,00	0,00	0,00	0,00	0,00	0,00	0,00
	404	0,00	0,00	0,00	0,00	0,00	0,00	0,00	0,00	0,00
	407	7.687.448.740,00	8.231.964.739,35	15.919.413.479,35	15.919.413.475,35	15.919.413.475,27	15.919.413.475,27	0,00	4,00	100,00
	411	0,00	0,00	0,00	0,00	0,00	0,00	0,00	0,00	0,00
Total		7.687.448.740,00	8.231.964.739,35	15.919.413.479,35	15.919.413.475,35	15.919.413.475,27	15.919.413.475,27	0,00	4,00	100,00
Consolidado Ministerio del Poder Popular para el Trabajo y Seguridad Social (Ingresos Ordinarios)	401	303.196.354,00	-408.968,40	302.787.385,60	294.400.083,75	293.541.556,58	285.907.132,21	0,00	8.896.856,85	97,23
	402	10.077.090,00	2.758.973,61	12.836.063,61	12.153.094,94	12.095.555,58	8.971.153,11	0,00	682.968,67	94,68
	403	38.634.791,00	-1.284.543,18	37.350.247,82	32.703.018,46	32.625.270,65	23.567.189,83	0,00	4.647.229,36	87,56
	404	6.898.488,00	0,00	6.898.488,00	2.684.954,06	2.597.686,75	2.190.165,67	0,00	4.213.533,94	38,92
	407	8.579.240.553,00	8.230.627.669,35	16.809.868.222,35	16.809.712.743,75	16.809.712.743,67	16.806.987.097,71	0,00	155.478,60	100,00
	411	2.000.000,00	0,00	2.000.000,00	1.998.951,30	1.998.951,30	1.943.560,66	0,00	1.048,70	99,95
Total		8.940.047.276,00	8.231.693.131,38	17.171.740.407,38	17.153.652.846,26	17.152.571.764,53	17.129.566.299,19	0,00	18.597.116,12	99,89
Aportes y Transferencias para Financiar los Proyectos de los Entes Descentralizados	401	0,00	0,00	0,00	0,00	0,00	0,00	0,00	0,00	0,00
	402	0,00	0,00	0,00	0,00	0,00	0,00	0,00	0,00	0,00
	403	0,00	0,00	0,00	0,00	0,00	0,00	0,00	0,00	0,00
	404	0,00	0,00	0,00	0,00	0,00	0,00	0,00	0,00	0,00
	407	2.614.000.000,00	0,00	2.614.000.000,00	2.614.000.000,00	2.614.000.000,00	2.614.000.000,00	0,00	0,00	100,00
	411	0,00	0,00	0,00	0,00	0,00	0,00	0,00	0,00	0,00
Total		2.614.000.000,00	0,00	2.614.000.000,00	2.614.000.000,00	2.614.000.000,00	2.614.000.000,00	0,00	0,00	100,00
Consolidado Ministerio del Poder Popular para el Trabajo y Seguridad Social (Gestión Fiscal)	401	0,00	0,00	0,00	0,00	0,00	0,00	0,00	0,00	0,00
	402	0,00	0,00	0,00	0,00	0,00	0,00	0,00	0,00	0,00
	403	0,00	0,00	0,00	0,00	0,00	0,00	0,00	0,00	0,00
	404	0,00	0,00	0,00	0,00	0,00	0,00	0,00	0,00	0,00
	407	2.614.000.000,00	0,00	2.614.000.000,00	2.614.000.000,00	2.614.000.000,00	2.614.000.000,00	0,00	0,00	100,00
	411	0,00	0,00	0,00	0,00	0,00	0,00	0,00	0,00	0,00
Total		2.614.000.000,00	0,00	2.614.000.000,00	2.614.000.000,00	2.614.000.000,00	2.614.000.000,00	0,00	0,00	100,00
Dirección y Coordinación de los Gastos de los Trabajadores	401	0,00	101.155.878,22	101.155.878,22	96.437.936,28	96.437.936,28	95.132.215,55	0,00	4.717.941,94	95,34
	402	0,00	0,00	0,00	0,00	0,00	0,00	0,00	0,00	0,00
	403	0,00	175.636,00	175.636,00	175.636,00	175.636,00	175.636,00	0,00	0,00	100,00
	404	0,00	0,00	0,00	0,00	0,00	0,00	0,00	0,00	0,00
	407	0,00	0,00	0,00	0,00	0,00	0,00	0,00	0,00	0,00
	411	0,00	0,00	0,00	0,00	0,00	0,00	0,00	0,00	0,00
Total		0,00	101.331.514,22	101.331.514,22	96.613.572,28	96.613.572,28	95.307.851,55	0,00	4.717.941,94	95,34
Gestión Administrativa	401	0,00	0,00	0,00	0,00	0,00	0,00	0,00	0,00	0,00
	402	0,00	0,00	0,00	0,00	0,00	0,00	0,00	0,00	0,00
	403	0,00	0,00	0,00	0,00	0,00	0,00	0,00	0,00	0,00
	404	0,00	0,00	0,00	0,00	0,00	0,00	0,00	0,00	0,00
	407	0,00	537.930.373,06	537.930.373,06	537.930.373,06	537.930.373,06	537.930.373,06	0,00	0,00	100,00
	411	0,00	0,00	0,00	0,00	0,00	0,00	0,00	0,00	0,00
Total		0,00	537.930.373,06	537.930.373,06	537.930.373,06	537.930.373,06	537.930.373,06	0,00	0,00	100,00

EJECUCIÓN POR ORGANISMO POR PROYECTO / ACCIONES CENTRALIZADAS CONSOLIDADO POR FUENTE DE FINANCIAMIENTO A NIVEL DE PARTIDAS

Proyecto / Acción Centralizadas	Partida	LEY	(+/-) MODIFICACIONES	GASTO ACORDADO	ACUMULADO COMPROMISOS	ACUMULADO CAUSADO	ACUMULADO PAGOS	ACUMULADO ANTICIPO	DISPONIBLE	EJECUCIÓN PORCENTUAL
Previsión y Protección Social	401	0,00	0,00	0,00	0,00	0,00	0,00	0,00	0,00	0,00
	402	0,00	0,00	0,00	0,00	0,00	0,00	0,00	0,00	0,00
	403	0,00	0,00	0,00	0,00	0,00	0,00	0,00	0,00	0,00
	404	0,00	0,00	0,00	0,00	0,00	0,00	0,00	0,00	0,00
	407	0,00	19.833.171,36	19.833.171,36	13.257.682,47	13.257.682,47	12.757.302,63	0,00	6.575.488,89	66,85
	411	0,00	0,00	0,00	0,00	0,00	0,00	0,00	0,00	0,00
Total		0,00	19.833.171,36	19.833.171,36	13.257.682,47	13.257.682,47	12.757.302,63	0,00	6.575.488,89	66,85
Aportes y Transferencias para Financiar los Proyectos de los Entes Descentralizados	401	0,00	0,00	0,00	0,00	0,00	0,00	0,00	0,00	0,00
	402	0,00	0,00	0,00	0,00	0,00	0,00	0,00	0,00	0,00
	403	0,00	0,00	0,00	0,00	0,00	0,00	0,00	0,00	0,00
	404	0,00	0,00	0,00	0,00	0,00	0,00	0,00	0,00	0,00
	407	0,00	6.015.936.528,71	6.015.936.528,71	6.015.936.528,71	6.015.936.528,71	6.015.936.528,71	0,00	0,00	100,00
	411	0,00	0,00	0,00	0,00	0,00	0,00	0,00	0,00	0,00
Total		0,00	6.015.936.528,71	6.015.936.528,71	6.015.936.528,71	6.015.936.528,71	6.015.936.528,71	0,00	0,00	100,00
Consolidado Ministerio del Poder Popular para el Trabajo y Seguridad Social (Otras Fuentes)	401	0,00	101.155.878,22	101.155.878,22	96.437.936,28	96.437.936,28	95.132.215,55	0,00	4.717.941,94	95,34
	402	0,00	0,00	0,00	0,00	0,00	0,00	0,00	0,00	0,00
	403	0,00	175.636,00	175.636,00	175.636,00	175.636,00	175.636,00	0,00	0,00	100,00
	404	0,00	0,00	0,00	0,00	0,00	0,00	0,00	0,00	0,00
	407	0,00	6.573.700.073,13	6.573.700.073,13	6.567.124.584,24	6.567.124.584,24	6.566.624.204,40	0,00	6.575.488,89	99,90
	411	0,00	0,00	0,00	0,00	0,00	0,00	0,00	0,00	0,00
Total		0,00	6.675.031.587,35	6.675.031.587,35	6.663.738.156,52	6.663.738.156,52	6.661.932.055,95	0,00	11.293.430,83	99,83
Consolidado Ministerio del Poder Popular para el Trabajo y Seguridad Social	401	303.196.354,00	100.746.909,82	403.943.263,82	390.838.020,03	389.979.492,86	381.039.347,76	0,00	13.614.798,79	96,76
	402	10.077.090,00	2.758.973,61	12.836.063,61	12.153.094,94	12.095.555,58	8.971.153,11	0,00	682.968,67	94,68
	403	38.634.791,00	-1.108.907,18	37.525.883,82	32.878.654,46	32.800.906,65	23.742.825,83	0,00	4.647.229,36	87,62
	404	6.898.488,00	0,00	6.898.488,00	2.684.954,06	2.597.686,75	2.190.165,67	0,00	4.213.533,94	38,92
	407	11.193.240.553,00	14.804.327.742,48	25.997.568.295,48	25.990.837.327,99	25.990.837.327,91	25.987.611.302,11	0,00	6.730.967,49	99,97
	411	2.000.000,00	0,00	2.000.000,00	1.998.951,30	1.998.951,30	1.943.560,66	0,00	1.048,70	99,95
Total		11.554.047.276,00	14.906.724.718,73	26.460.771.994,73	26.431.391.002,78	26.430.309.921,05	26.405.498.355,14	0,00	29.890.546,95	99,89

**EJECUCIÓN POR ORGANISMO POR PROYECTO /
ACCIONES CENTRALIZADAS MENSUAL
POR FUENTE DE FINANCIAMIENTO
A NIVEL DE PARTIDAS**

EJECUCIÓN POR ORGANISMO POR PROYECTO / ACCIONES CENTRALIZADAS MENSUAL POR FUENTE DE FINANCIAMIENTO A NIVEL DE PARTIDAS

ENERO

Proyecto / Acción Centralizadas	Partida	LEY	(+/-) MODIFICACIONES	GASTO ACORDADO	EJECUCIÓN MENSUAL	ACUMULADO COMPROMISOS	ACUMULADO CAUSADO	ACUMULADO PAGOS	ACUMULADO ANTICIPO	DISPONIBLE	EJECUCIÓN PORCENTUAL
Dirección y Coordinación de los Gastos de los Trabajadores	401	153.179.827,00	0,00	153.179.827,00	29.721.625,60	29.721.625,60	4.047.287,47	2.130.645,00	0,00	123.458.201,40	19,40
	402	0,00	0,00	0,00	0,00	0,00	0,00	0,00	0,00	0,00	0,00
	403	1.839.993,00	0,00	1.839.993,00	0,00	0,00	0,00	0,00	0,00	1.839.993,00	0,00
	404	0,00	0,00	0,00	0,00	0,00	0,00	0,00	0,00	0,00	0,00
	407	0,00	0,00	0,00	0,00	0,00	0,00	0,00	0,00	0,00	0,00
	411	0,00	0,00	0,00	0,00	0,00	0,00	0,00	0,00	0,00	0,00
Total		155.019.820,00	0,00	155.019.820,00	29.721.625,60	29.721.625,60	4.047.287,47	2.130.645,00	0,00	125.298.194,40	19,17
0,00											
Gestión Administrativa	401	0,00	0,00	0,00	0,00	0,00	0,00	0,00	0,00	0,00	0,00
	402	3.230.843,00	0,00	3.230.843,00	25.778,30	25.778,30	378,50	0,00	0,00	3.205.064,70	0,80
	403	12.769.128,00	0,00	12.769.128,00	40.186,83	40.186,83	38.181,17	38.181,17	0,00	12.728.941,17	0,31
	404	400.029,00	0,00	400.029,00	0,00	0,00	0,00	0,00	0,00	400.029,00	0,00
	407	869.791.813,00	0,00	869.791.813,00	107.092.143,96	107.092.143,96	107.092.143,96	107.092.143,96	0,00	762.699.669,04	12,31
	411	2.000.000,00	0,00	2.000.000,00	0,00	0,00	0,00	0,00	0,00	2.000.000,00	0,00
Total		888.191.813,00	0,00	888.191.813,00	107.158.108,09	107.158.108,09	107.130.703,63	107.130.325,13	0,00	781.033.703,91	12,06
0,00											
Previsión y Protección Social	401	0,00	0,00	0,00	0,00	0,00	0,00	0,00	0,00	0,00	0,00
	402	0,00	0,00	0,00	0,00	0,00	0,00	0,00	0,00	0,00	0,00
	403	0,00	0,00	0,00	0,00	0,00	0,00	0,00	0,00	0,00	0,00
	404	0,00	0,00	0,00	0,00	0,00	0,00	0,00	0,00	0,00	0,00
	407	22.000.000,00	0,00	22.000.000,00	5.779.947,00	5.779.947,00	534.326,25	0,00	0,00	16.220.053,00	26,27
	411	0,00	0,00	0,00	0,00	0,00	0,00	0,00	0,00	0,00	0,00
Total		22.000.000,00	0,00	22.000.000,00	5.779.947,00	5.779.947,00	534.326,25	0,00	0,00	16.220.053,00	26,27
0,00											
Defensa de los derechos sociolaborales de los trabajadores y trabajadoras a través de procesos de información, formación e inspección a los actores sociales de la relación laboral.	401	404.160,00	0,00	404.160,00	99.288,00	99.288,00	0,00	0,00	0,00	304.872,00	24,67
	402	578.681,00	0,00	578.681,00	0,00	0,00	0,00	0,00	0,00	578.681,00	0,00
	403	657.255,00	0,00	657.255,00	0,00	0,00	0,00	0,00	0,00	657.255,00	0,00
	404	520.350,00	0,00	520.350,00	0,00	0,00	0,00	0,00	0,00	520.350,00	0,00
	407	0,00	0,00	0,00	0,00	0,00	0,00	0,00	0,00	0,00	0,00
	411	0,00	0,00	0,00	0,00	0,00	0,00	0,00	0,00	0,00	0,00
Total		2.160.446,00	0,00	2.160.446,00	99.288,00	99.288,00	0,00	0,00	0,00	2.061.158,00	4,60
0,00											
Fortalecimiento de las relaciones de trabajo en el marco de la defensa del derecho laboral individual a través de las Inspectorías del Trabajo de Ámbito Local.	401	27.633.906,00	0,00	27.633.906,00	6.401.321,00	6.401.321,00	282.244,00	0,00	0,00	21.232.585,00	23,16
	402	1.254.613,00	0,00	1.254.613,00	0,00	0,00	0,00	0,00	0,00	1.254.613,00	0,00
	403	1.011.537,00	0,00	1.011.537,00	0,00	0,00	0,00	0,00	0,00	1.011.537,00	0,00
	404	518.164,00	0,00	518.164,00	0,00	0,00	0,00	0,00	0,00	518.164,00	0,00
	407	0,00	0,00	0,00	0,00	0,00	0,00	0,00	0,00	0,00	0,00
	411	0,00	0,00	0,00	0,00	0,00	0,00	0,00	0,00	0,00	0,00
Total		30.418.220,00	0,00	30.418.220,00	6.401.321,00	6.401.321,00	282.244,00	0,00	0,00	24.016.899,00	21,04
0,00											
Promoción de la negociación colectiva y la Organización Sindical de los trabajadores y trabajadoras.	401	57.316.292,00	0,00	57.316.292,00	19.594.331,00	19.594.331,00	2.108.605,63	0,00	0,00	37.721.961,00	34,19
	402	727.869,00	0,00	727.869,00	0,00	0,00	0,00	0,00	0,00	727.869,00	0,00
	403	416.502,00	0,00	416.502,00	0,00	0,00	0,00	0,00	0,00	416.502,00	0,00
	404	212.983,00	0,00	212.983,00	0,00	0,00	0,00	0,00	0,00	212.983,00	0,00
	407	0,00	0,00	0,00	0,00	0,00	0,00	0,00	0,00	0,00	0,00
	411	0,00	0,00	0,00	0,00	0,00	0,00	0,00	0,00	0,00	0,00
Total		58.673.646,00	0,00	58.673.646,00	19.594.331,00	19.594.331,00	2.108.605,63	0,00	0,00	39.079.315,00	33,40
0,00											
Reimpulso e Implementación del nuevo modelo de justicia administrativa del trabajo.	401	2.043.383,00	0,00	2.043.383,00	806.744,00	806.744,00	0,00	0,00	0,00	1.236.639,00	39,48
	402	341.731,00	0,00	341.731,00	0,00	0,00	0,00	0,00	0,00	341.731,00	0,00
	403	9.872.377,00	0,00	9.872.377,00	0,00	0,00	0,00	0,00	0,00	9.872.377,00	0,00
	404	3.852.635,00	0,00	3.852.635,00	0,00	0,00	0,00	0,00	0,00	3.852.635,00	0,00
	407	0,00	0,00	0,00	0,00	0,00	0,00	0,00	0,00	0,00	0,00
	411	0,00	0,00	0,00	0,00	0,00	0,00	0,00	0,00	0,00	0,00
Total		16.110.126,00	0,00	16.110.126,00	806.744,00	806.744,00	0,00	0,00	0,00	15.303.382,00	5,01
0,00											
Asesorar, Asistir y Representar en sede Judicial y Administrativa a los trabajadores y trabajadoras de Forma Gratuita.	401	28.266.980,00	0,00	28.266.980,00	5.539.511,00	5.539.511,00	0,00	0,00	0,00	22.727.469,00	19,60
	402	1.251.136,00	0,00	1.251.136,00	0,00	0,00	0,00	0,00	0,00	1.251.136,00	0,00
	403	489.533,00	0,00	489.533,00	0,00	0,00	0,00	0,00	0,00	489.533,00	0,00
	404	51.288,00	0,00	51.288,00	0,00	0,00	0,00	0,00	0,00	51.288,00	0,00
	407	0,00	0,00	0,00	0,00	0,00	0,00	0,00	0,00	0,00	0,00
	411	0,00	0,00	0,00	0,00	0,00	0,00	0,00	0,00	0,00	0,00
Total		30.058.937,00	0,00	30.058.937,00	5.539.511,00	5.539.511,00	0,00	0,00	0,00	24.519.426,00	18,43

EJECUCIÓN POR ORGANISMO POR PROYECTO / ACCIONES CENTRALIZADAS MENSUAL POR FUENTE DE FINANCIAMIENTO A NIVEL DE PARTIDAS

ENERO

Proyecto / Acción Centralizadas	Partida	LEY	(+/-) MODIFICACIONES	GASTO ACORDADO	EJECUCIÓN MENSUAL	ACUMULADO COMPROMISOS	ACUMULADO CAUSADO	ACUMULADO PAGOS	ACUMULADO ANTICIPO	DISPONIBLE	EJECUCIÓN PORCENTUAL
Fortalecimiento de la Fundación para la formación socialista de los trabajadores y trabajadoras "Daniel de León".	401	1.075.276,00	0,00	1.075.276,00	405.661,00	405.661,00	0,00	0,00	0,00	669.615,00	37,73
	402	0,00	0,00	0,00	0,00	0,00	0,00	0,00	0,00	0,00	0,00
	403	731.993,00	0,00	731.993,00	0,00	0,00	0,00	0,00	0,00	731.993,00	0,00
	404	0,00	0,00	0,00	0,00	0,00	0,00	0,00	0,00	0,00	0,00
	407	0,00	0,00	0,00	0,00	0,00	0,00	0,00	0,00	0,00	0,00
	411	0,00	0,00	0,00	0,00	0,00	0,00	0,00	0,00	0,00	0,00
Total		1.807.269,00	0,00	1.807.269,00	405.661,00	405.661,00	0,00	0,00	0,00	1.401.608,00	22,45
Fortalecimiento del Registro Nacional de Empresas y Establecimientos y del Proceso de la Solvencia Laboral	401	1.465.479,00	0,00	1.465.479,00	575.628,00	575.628,00	0,00	0,00	0,00	889.851,00	39,28
	402	197.150,00	0,00	197.150,00	0,00	0,00	0,00	0,00	0,00	197.150,00	0,00
	403	260.413,00	0,00	260.413,00	0,00	0,00	0,00	0,00	0,00	260.413,00	0,00
	404	423.147,00	0,00	423.147,00	0,00	0,00	0,00	0,00	0,00	423.147,00	0,00
	407	0,00	0,00	0,00	0,00	0,00	0,00	0,00	0,00	0,00	0,00
	411	0,00	0,00	0,00	0,00	0,00	0,00	0,00	0,00	0,00	0,00
Total		2.346.189,00	0,00	2.346.189,00	575.628,00	575.628,00	0,00	0,00	0,00	1.770.561,00	24,53
Organización y Formación de la Clase Trabajadora en la Construcción y Fortalecimiento del Modelo de Producción Socialista	401	15.230.833,00	0,00	15.230.833,00	5.122.326,00	5.122.326,00	0,00	0,00	0,00	10.108.507,00	33,63
	402	998.354,00	0,00	998.354,00	0,00	0,00	0,00	0,00	0,00	998.354,00	0,00
	403	1.022.663,00	0,00	1.022.663,00	0,00	0,00	0,00	0,00	0,00	1.022.663,00	0,00
	404	128.141,00	0,00	128.141,00	0,00	0,00	0,00	0,00	0,00	128.141,00	0,00
	407	0,00	0,00	0,00	0,00	0,00	0,00	0,00	0,00	0,00	0,00
	411	0,00	0,00	0,00	0,00	0,00	0,00	0,00	0,00	0,00	0,00
Total		17.379.991,00	0,00	17.379.991,00	5.122.326,00	5.122.326,00	0,00	0,00	0,00	12.257.665,00	29,47
Promover la participación de la clase trabajadora en la transformación del modelo productivo nacional, a través de nuevas formas de organización productiva socialistas.	401	1.290.849,00	0,00	1.290.849,00	517.462,00	517.462,00	0,00	0,00	0,00	773.387,00	40,09
	402	146.754,00	0,00	146.754,00	0,00	0,00	0,00	0,00	0,00	146.754,00	0,00
	403	124.536,00	0,00	124.536,00	0,00	0,00	0,00	0,00	0,00	124.536,00	0,00
	404	19.136,00	0,00	19.136,00	0,00	0,00	0,00	0,00	0,00	19.136,00	0,00
	407	0,00	0,00	0,00	0,00	0,00	0,00	0,00	0,00	0,00	0,00
	411	0,00	0,00	0,00	0,00	0,00	0,00	0,00	0,00	0,00	0,00
Total		1.581.275,00	0,00	1.581.275,00	517.462,00	517.462,00	0,00	0,00	0,00	1.063.813,00	32,72
Caracterización y análisis de la situación nacional del país, de los principios y derechos laborales fundamentales, con el fin de mantener un observatorio actualizado y de consulta permanente en materia laboral que coadyuve al	401	1.890.293,00	0,00	1.890.293,00	712.326,00	712.326,00	0,00	0,00	0,00	1.177.967,00	37,68
	402	100.001,00	0,00	100.001,00	0,00	0,00	0,00	0,00	0,00	100.001,00	0,00
	403	423.562,00	0,00	423.562,00	0,00	0,00	0,00	0,00	0,00	423.562,00	0,00
	404	130.190,00	0,00	130.190,00	0,00	0,00	0,00	0,00	0,00	130.190,00	0,00
	407	0,00	0,00	0,00	0,00	0,00	0,00	0,00	0,00	0,00	0,00
	411	0,00	0,00	0,00	0,00	0,00	0,00	0,00	0,00	0,00	0,00
Total		2.544.046,00	0,00	2.544.046,00	712.326,00	712.326,00	0,00	0,00	0,00	1.831.720,00	28,00
Fortalecimiento de los mecanismos de protección, respeto y garantía de los derechos laborales de los trabajadores y trabajadoras migrantes que ingresan al país.	401	961.795,00	0,00	961.795,00	334.303,00	334.303,00	0,00	0,00	0,00	656.727,00	34,76
	402	262.963,00	0,00	262.963,00	0,00	0,00	0,00	0,00	0,00	241.520,00	0,00
	403	566.265,00	0,00	566.265,00	0,00	0,00	0,00	0,00	0,00	547.402,00	0,00
	404	133.051,00	0,00	133.051,00	0,00	0,00	0,00	0,00	0,00	133.051,00	0,00
	407	0,00	0,00	0,00	0,00	0,00	0,00	0,00	0,00	0,00	0,00
	411	0,00	0,00	0,00	0,00	0,00	0,00	0,00	0,00	0,00	0,00
Total		1.924.074,00	0,00	1.924.074,00	334.303,00	334.303,00	0,00	0,00	0,00	1.578.700,00	17,37
Consolidación del Observatorio de los Regímenes Especiales de jubilaciones, pensiones y otras asignaciones económicas y complementarias del Estado.	401	564.994,00	0,00	564.994,00	98.532,00	98.532,00	0,00	0,00	0,00	466.462,00	17,44
	402	199.910,00	0,00	199.910,00	0,00	0,00	0,00	0,00	0,00	199.910,00	0,00
	403	261.516,00	0,00	261.516,00	0,00	0,00	0,00	0,00	0,00	261.516,00	0,00
	404	105.632,00	0,00	105.632,00	0,00	0,00	0,00	0,00	0,00	105.632,00	0,00
	407	0,00	0,00	0,00	0,00	0,00	0,00	0,00	0,00	0,00	0,00
	411	0,00	0,00	0,00	0,00	0,00	0,00	0,00	0,00	0,00	0,00
Total		1.132.052,00	0,00	1.132.052,00	98.532,00	98.532,00	0,00	0,00	0,00	1.033.520,00	8,70
Plan de Incorporación de los Trabajadores y Trabajadoras Autónomos y no Dependientes a la Seguridad Social	401	679.184,00	0,00	679.184,00	251.892,00	251.892,00	9.202,15	0,00	0,00	427.292,00	37,09
	402	200.000,00	0,00	200.000,00	0,00	0,00	0,00	0,00	0,00	200.000,00	0,00
	403	215.833,00	0,00	215.833,00	0,00	0,00	0,00	0,00	0,00	215.833,00	0,00
	404	29.326,00	0,00	29.326,00	0,00	0,00	0,00	0,00	0,00	29.326,00	0,00
	407	0,00	0,00	0,00	0,00	0,00	0,00	0,00	0,00	0,00	0,00
	411	0,00	0,00	0,00	0,00	0,00	0,00	0,00	0,00	0,00	0,00
Total		1.124.343,00	0,00	1.124.343,00	251.892,00	251.892,00	9.202,15	0,00	0,00	872.451,00	22,40

EJECUCIÓN POR ORGANISMO POR PROYECTO / ACCIONES CENTRALIZADAS MENSUAL POR FUENTE DE FINANCIAMIENTO A NIVEL DE PARTIDAS

ENERO

Proyecto / Acción Centralizadas	Partida	LEY	(+/-) MODIFICACIONES	GASTO ACORDADO	EJECUCIÓN MENSUAL	ACUMULADO COMPROMISOS	ACUMULADO CAUSADO	ACUMULADO PAGOS	ACUMULADO ANTICIPO	DISPONIBLE	EJECUCIÓN PORCENTUAL
Creación del Observatorio de planes y programas de recreación y salud para las trabajadoras y trabajadores del Estado.	401	755.069,00	0,00	755.069,00	109.874,00	109.874,00	0,00	0,00	0,00	645.195,00	14,55
	402	197.081,00	0,00	197.081,00	0,00	0,00	0,00	0,00	0,00	197.081,00	0,00
	403	222.840,00	0,00	222.840,00	0,00	0,00	0,00	0,00	0,00	222.840,00	0,00
	404	212.875,00	0,00	212.875,00	0,00	0,00	0,00	0,00	0,00	212.875,00	0,00
	407	0,00	0,00	0,00	0,00	0,00	0,00	0,00	0,00	0,00	0,00
	411	0,00	0,00	0,00	0,00	0,00	0,00	0,00	0,00	0,00	0,00
Total		1.387.865,00	0,00	1.387.865,00	109.874,00	109.874,00	0,00	0,00	0,00	1.277.991,00	7,92
Información y Formación Sobre las Políticas Implementadas por el Estado en materia de Seguridad Social en Venezuela.	401	1.655.657,00	0,00	1.655.657,00	212.320,00	212.320,00	0,00	0,00	0,00	1.443.337,00	12,82
	402	150.001,00	0,00	150.001,00	0,00	0,00	0,00	0,00	0,00	150.001,00	0,00
	403	2.000.001,00	0,00	2.000.001,00	0,00	0,00	0,00	0,00	0,00	2.000.001,00	0,00
	404	161.541,00	0,00	161.541,00	0,00	0,00	0,00	0,00	0,00	161.541,00	0,00
	407	0,00	0,00	0,00	0,00	0,00	0,00	0,00	0,00	0,00	0,00
	411	0,00	0,00	0,00	0,00	0,00	0,00	0,00	0,00	0,00	0,00
Total		3.967.200,00	0,00	3.967.200,00	212.320,00	212.320,00	0,00	0,00	0,00	3.754.880,00	5,35
Fortalecimiento de las Tecnologías de Información y Comunicación del Ministerio del Poder Popular para el Trabajo y Seguridad Social	401	3.373.494,00	0,00	3.373.494,00	1.168.406,00	1.168.406,00	0,00	0,00	0,00	2.205.088,00	34,83
	402	20.002,00	0,00	20.002,00	0,00	0,00	0,00	0,00	0,00	20.002,00	0,00
	403	1.192.849,00	0,00	1.192.849,00	0,00	0,00	0,00	0,00	0,00	1.192.849,00	0,00
	404	0,00	0,00	0,00	0,00	0,00	0,00	0,00	0,00	0,00	0,00
	407	0,00	0,00	0,00	0,00	0,00	0,00	0,00	0,00	0,00	0,00
	411	0,00	0,00	0,00	0,00	0,00	0,00	0,00	0,00	0,00	0,00
Total		4.586.345,00	0,00	4.586.345,00	1.168.406,00	1.168.406,00	0,00	0,00	0,00	3.417.939,00	25,48
Implementación de Nueva Tecnología en el Centro de Documentación e Información para garantizar el acceso a la información en el área socio laboral	401	785.363,00	0,00	785.363,00	212.789,00	212.789,00	5.244,15	0,00	0,00	572.574,00	27,09
	402	19.998,00	0,00	19.998,00	0,00	0,00	0,00	0,00	0,00	19.998,00	0,00
	403	65.325,00	0,00	65.325,00	0,00	0,00	0,00	0,00	0,00	65.325,00	0,00
	404	0,00	0,00	0,00	0,00	0,00	0,00	0,00	0,00	0,00	0,00
	407	0,00	0,00	0,00	0,00	0,00	0,00	0,00	0,00	0,00	0,00
	411	0,00	0,00	0,00	0,00	0,00	0,00	0,00	0,00	0,00	0,00
Total		870.686,00	0,00	870.686,00	212.789,00	212.789,00	5.244,15	0,00	0,00	657.897,00	24,44
Fortalecimiento del Ministerio del Poder Popular para el Trabajo y Seguridad Social como fuente de información en materia laboral, de empleo y seguridad social.	401	2.421.994,00	0,00	2.421.994,00	858.914,00	858.914,00	0,00	0,00	0,00	1.563.080,00	35,46
	402	20.003,00	0,00	20.003,00	0,00	0,00	0,00	0,00	0,00	20.003,00	0,00
	403	110.153,00	0,00	110.153,00	0,00	0,00	0,00	0,00	0,00	110.153,00	0,00
	404	0,00	0,00	0,00	0,00	0,00	0,00	0,00	0,00	0,00	0,00
	407	0,00	0,00	0,00	0,00	0,00	0,00	0,00	0,00	0,00	0,00
	411	0,00	0,00	0,00	0,00	0,00	0,00	0,00	0,00	0,00	0,00
Total		2.552.150,00	0,00	2.552.150,00	858.914,00	858.914,00	0,00	0,00	0,00	1.693.236,00	33,65
Plan de comunicación, información y educación intra y extra institucional para promover los derechos de las trabajadoras y trabajadores	401	1.669.736,00	0,00	1.669.736,00	553.891,00	553.891,00	0,00	0,00	0,00	1.115.845,00	33,17
	402	149.999,00	0,00	149.999,00	0,00	0,00	0,00	0,00	0,00	149.999,00	0,00
	403	3.000.004,00	0,00	3.000.004,00	0,00	0,00	0,00	0,00	0,00	3.000.004,00	0,00
	404	0,00	0,00	0,00	0,00	0,00	0,00	0,00	0,00	0,00	0,00
	407	0,00	0,00	0,00	0,00	0,00	0,00	0,00	0,00	0,00	0,00
	411	0,00	0,00	0,00	0,00	0,00	0,00	0,00	0,00	0,00	0,00
Total		4.819.739,00	0,00	4.819.739,00	553.891,00	553.891,00	0,00	0,00	0,00	4.265.846,00	11,49
La participación del MINPPTRASS en actividades y proyectos sociolaborales para fomentar la cooperación e integración entre todos los actores del ámbito nacional e internacional en el fortalecimiento del equilibrio	401	531.790,00	0,00	531.790,00	166.590,00	166.590,00	0,00	0,00	0,00	365.200,00	31,33
	402	30.001,00	0,00	30.001,00	0,00	0,00	0,00	0,00	0,00	30.001,00	0,00
	403	1.380.513,00	0,00	1.380.513,00	0,00	0,00	0,00	0,00	0,00	1.380.513,00	0,00
	404	0,00	0,00	0,00	0,00	0,00	0,00	0,00	0,00	0,00	0,00
	407	0,00	0,00	0,00	0,00	0,00	0,00	0,00	0,00	0,00	0,00
	411	0,00	0,00	0,00	0,00	0,00	0,00	0,00	0,00	0,00	0,00
Total		1.942.304,00	0,00	1.942.304,00	166.590,00	166.590,00	0,00	0,00	0,00	1.775.714,00	8,58
Aportes y Transferencias para Financiar los Proyectos de los Entes Descentralizados	401	0,00	0,00	0,00	0,00	0,00	0,00	0,00	0,00	0,00	0,00
	402	0,00	0,00	0,00	0,00	0,00	0,00	0,00	0,00	0,00	0,00
	403	0,00	0,00	0,00	0,00	0,00	0,00	0,00	0,00	0,00	0,00
	404	0,00	0,00	0,00	0,00	0,00	0,00	0,00	0,00	0,00	0,00
	407	7.687.448.740,00	0,00	7.687.448.740,00	1.346.754.780,95	1.346.754.780,95	1.346.754.780,87	1.346.754.780,87	0,00	6.340.693.959,05	17,52
	411	0,00	0,00	0,00	0,00	0,00	0,00	0,00	0,00	0,00	0,00
Total		7.687.448.740,00	0,00	7.687.448.740,00	1.346.754.780,95	1.346.754.780,95	1.346.754.780,87	1.346.754.780,87	0,00	6.340.693.959,05	17,52

EJECUCIÓN POR ORGANISMO POR PROYECTO / ACCIONES CENTRALIZADAS MENSUAL POR FUENTE DE FINANCIAMIENTO A NIVEL DE PARTIDAS

ENERO

Proyecto / Acción Centralizadas	Partida	LEY	(+/-) MODIFICACIONES	GASTO ACORDADO	EJECUCIÓN MENSUAL	ACUMULADO COMPROMISOS	ACUMULADO CAUSADO	ACUMULADO PAGOS	ACUMULADO ANTICIPO	DISPONIBLE	EJECUCIÓN PORCENTUAL
Consolidado Ministerio del Poder Popular para el Trabajo y Seguridad Social (Ingresos Ordinarios)	401	303.196.354,00	0,00	303.196.354,00	73.463.734,60	73.463.734,60	6.452.583,40	2.130.645,00	0,00	229.761.854,40	24,23
	402	10.077.090,00	0,00	10.077.090,00	25.778,30	25.778,30	378,50	0,00	0,00	10.029.868,70	0,26
	403	38.634.791,00	0,00	38.634.791,00	40.186,83	40.186,83	38.181,17	38.181,17	0,00	38.575.741,17	0,10
	404	6.898.488,00	0,00	6.898.488,00	0,00	0,00	0,00	0,00	0,00	6.898.488,00	0,00
	407	8.579.240.553,00	0,00	8.579.240.553,00	1.459.626.871,91	1.459.626.871,91	1.454.381.251,08	1.453.846.924,83	0,00	7.119.613.681,09	17,01
	411	2.000.000,00	0,00	2.000.000,00	0,00	0,00	0,00	0,00	0,00	2.000.000,00	0,00
Total		8.940.047.276,00	0,00	8.940.047.276,00	1.533.156.571,64	1.533.156.571,64	1.460.872.394,15	1.456.015.751,00	0,00	7.406.879.633,36	17,15
0,00											
Aportes y Transferencias para Financiar los Proyectos de los Entes Descentralizados	401	0,00	0,00	0,00	0,00	0,00	0,00	0,00	0,00	0,00	0,00
	402	0,00	0,00	0,00	0,00	0,00	0,00	0,00	0,00	0,00	0,00
	403	0,00	0,00	0,00	0,00	0,00	0,00	0,00	0,00	0,00	0,00
	404	0,00	0,00	0,00	0,00	0,00	0,00	0,00	0,00	0,00	0,00
	407	2.614.000.000,00	0,00	2.614.000.000,00	0,00	0,00	0,00	0,00	0,00	2.614.000.000,00	0,00
	411	0,00	0,00	0,00	0,00	0,00	0,00	0,00	0,00	0,00	0,00
Total		2.614.000.000,00	0,00	2.614.000.000,00	0,00	0,00	0,00	0,00	0,00	2.614.000.000,00	0,00
0,00											
Consolidado Ministerio del Poder Popular para el Trabajo y Seguridad Social (Gestión Fiscal)	401	0,00	0,00	0,00	0,00	0,00	0,00	0,00	0,00	0,00	0,00
	402	0,00	0,00	0,00	0,00	0,00	0,00	0,00	0,00	0,00	0,00
	403	0,00	0,00	0,00	0,00	0,00	0,00	0,00	0,00	0,00	0,00
	404	0,00	0,00	0,00	0,00	0,00	0,00	0,00	0,00	0,00	0,00
	407	2.614.000.000,00	0,00	2.614.000.000,00	0,00	0,00	0,00	0,00	0,00	2.614.000.000,00	0,00
	411	0,00	0,00	0,00	0,00	0,00	0,00	0,00	0,00	0,00	0,00
Total		2.614.000.000,00	0,00	2.614.000.000,00	0,00	0,00	0,00	0,00	0,00	2.614.000.000,00	0,00
0,00											
Dirección y Coordinación de los Gastos de los Trabajadores	401	0,00	0,00	0,00	0,00	0,00	0,00	0,00	0,00	0,00	0,00
	402	0,00	0,00	0,00	0,00	0,00	0,00	0,00	0,00	0,00	0,00
	403	0,00	0,00	0,00	0,00	0,00	0,00	0,00	0,00	0,00	0,00
	404	0,00	0,00	0,00	0,00	0,00	0,00	0,00	0,00	0,00	0,00
	407	0,00	0,00	0,00	0,00	0,00	0,00	0,00	0,00	0,00	0,00
	411	0,00	0,00	0,00	0,00	0,00	0,00	0,00	0,00	0,00	0,00
Total		0,00	0,00	0,00	0,00	0,00	0,00	0,00	0,00	0,00	0,00
0,00											
Gestión Administrativa	401	0,00	0,00	0,00	0,00	0,00	0,00	0,00	0,00	0,00	0,00
	402	0,00	0,00	0,00	0,00	0,00	0,00	0,00	0,00	0,00	0,00
	403	0,00	0,00	0,00	0,00	0,00	0,00	0,00	0,00	0,00	0,00
	404	0,00	0,00	0,00	0,00	0,00	0,00	0,00	0,00	0,00	0,00
	407	0,00	0,00	0,00	0,00	0,00	0,00	0,00	0,00	0,00	0,00
	411	0,00	0,00	0,00	0,00	0,00	0,00	0,00	0,00	0,00	0,00
Total		0,00	0,00	0,00	0,00	0,00	0,00	0,00	0,00	0,00	0,00
0,00											
Previsión y Protección Social	401	0,00	0,00	0,00	0,00	0,00	0,00	0,00	0,00	0,00	0,00
	402	0,00	0,00	0,00	0,00	0,00	0,00	0,00	0,00	0,00	0,00
	403	0,00	0,00	0,00	0,00	0,00	0,00	0,00	0,00	0,00	0,00
	404	0,00	0,00	0,00	0,00	0,00	0,00	0,00	0,00	0,00	0,00
	407	0,00	0,00	0,00	0,00	0,00	0,00	0,00	0,00	0,00	0,00
	411	0,00	0,00	0,00	0,00	0,00	0,00	0,00	0,00	0,00	0,00
Total		0,00	0,00	0,00	0,00	0,00	0,00	0,00	0,00	0,00	0,00
0,00											
Aportes y Transferencias para Financiar los Proyectos de los Entes Descentralizados	401	0,00	0,00	0,00	0,00	0,00	0,00	0,00	0,00	0,00	0,00
	402	0,00	0,00	0,00	0,00	0,00	0,00	0,00	0,00	0,00	0,00
	403	0,00	0,00	0,00	0,00	0,00	0,00	0,00	0,00	0,00	0,00
	404	0,00	0,00	0,00	0,00	0,00	0,00	0,00	0,00	0,00	0,00
	407	0,00	0,00	0,00	0,00	0,00	0,00	0,00	0,00	0,00	0,00
	411	0,00	0,00	0,00	0,00	0,00	0,00	0,00	0,00	0,00	0,00
Total		0,00	0,00	0,00	0,00	0,00	0,00	0,00	0,00	0,00	0,00
0,00											
Consolidado Ministerio del Poder Popular para el Trabajo y Seguridad Social (Otras Fuentes)	401	0,00	0,00	0,00	0,00	0,00	0,00	0,00	0,00	0,00	0,00
	402	0,00	0,00	0,00	0,00	0,00	0,00	0,00	0,00	0,00	0,00
	403	0,00	0,00	0,00	0,00	0,00	0,00	0,00	0,00	0,00	0,00
	404	0,00	0,00	0,00	0,00	0,00	0,00	0,00	0,00	0,00	0,00
	407	0,00	0,00	0,00	0,00	0,00	0,00	0,00	0,00	0,00	0,00
	411	0,00	0,00	0,00	0,00	0,00	0,00	0,00	0,00	0,00	0,00
Total		0,00	0,00	0,00	0,00	0,00	0,00	0,00	0,00	0,00	0,00

EJECUCIÓN POR ORGANISMO POR PROYECTO / ACCIONES CENTRALIZADAS MENSUAL POR FUENTE DE FINANCIAMIENTO A NIVEL DE PARTIDAS

ENERO

Proyecto / Acción Centralizadas	Partida	LEY	(+/-) MODIFICACIONES	GASTO ACORDADO	EJECUCIÓN MENSUAL	ACUMULADO COMPROMISOS	ACUMULADO CAUSADO	ACUMULADO PAGOS	ACUMULADO ANTICIPO	DISPONIBLE	EJECUCIÓN PORCENTUAL
Consolidado Ministerio del Poder Popular para el Trabajo y Seguridad Social	401	303.196.354,00	0,00	303.196.354,00	73.463.734,60	73.463.734,60	6.452.583,40	2.130.645,00	0,00	229.761.854,40	24,23
	402	10.077.090,00	0,00	10.077.090,00	25.778,30	25.778,30	378,50	0,00	0,00	10.029.868,70	0,26
	403	38.634.791,00	0,00	38.634.791,00	40.186,83	40.186,83	38.181,17	38.181,17	0,00	38.575.741,17	0,10
	404	6.898.488,00	0,00	6.898.488,00	0,00	0,00	0,00	0,00	0,00	6.898.488,00	0,00
	407	11.193.240.553,00	0,00	11.193.240.553,00	1.459.626.871,91	1.459.626.871,91	1.454.381.251,08	1.453.846.924,83	0,00	9.733.613.681,09	13,04
	411	2.000.000,00	0,00	2.000.000,00	0,00	0,00	0,00	0,00	0,00	2.000.000,00	0,00
Total		11.554.047.276,00	0,00	11.554.047.276,00	1.533.156.571,64	1.533.156.571,64	1.460.872.394,15	1.456.015.751,00	0,00	10.020.879.633,36	13,27

EJECUCIÓN POR ORGANISMO POR PROYECTO / ACCIONES CENTRALIZADAS MENSUAL POR FUENTE DE FINANCIAMIENTO A NIVEL DE PARTIDAS

FEBRERO

Proyecto / Acción Centralizadas	Partida	LEY	(+/-) MODIFICACIONES	GASTO ACORDADO	EJECUCIÓN MENSUAL	ACUMULADO COMPROMISOS	ACUMULADO CAUSADO	ACUMULADO PAGOS	ACUMULADO ANTICIPO	DISPONIBLE	EJECUCIÓN PORCENTUAL
Dirección y Coordinación de los Gastos de los Trabajadores	401	153.179.827,00	0,00	153.179.827,00	50.017.576,75	54.064.864,22	23.475.268,14	16.475.268,14	748,24	91.838.922,14	35,30
	402	0,00	0,00	0,00	0,00	0,00	0,00	0,00	0,00	0,00	0,00
	403	1.839.993,00	0,00	1.839.993,00	0,00	0,00	0,00	0,00	622,24	1.839.370,76	0,00
	404	0,00	0,00	0,00	0,00	0,00	0,00	0,00	0,00	0,00	0,00
	407	0,00	0,00	0,00	0,00	0,00	0,00	0,00	0,00	0,00	0,00
	411	0,00	0,00	0,00	0,00	0,00	0,00	0,00	0,00	0,00	0,00
Total		155.019.820,00	0,00	155.019.820,00	54.064.864,22	54.064.864,22	23.475.268,14	16.475.268,14	1.370,48	93.678.292,90	34,88
Gestión Administrativa	401	0,00	0,00	0,00	0,00	0,00	0,00	0,00	0,00	0,00	0,00
	402	3.230.843,00	0,00	3.230.843,00	109.886,77	110.265,27	18.499,03	10.004,22	35.052,02	3.083.525,71	3,41
	403	12.769.128,00	0,00	12.769.128,00	165.121,33	203.302,50	110.347,94	90.742,47	102.978,35	12.460.847,15	1,59
	404	400.029,00	0,00	400.029,00	1.174,90	1.174,90	0,00	0,00	1.454,48	397.399,62	0,29
	407	869.791.813,00	0,00	869.791.813,00	110.138.005,88	217.230.149,84	217.230.149,84	217.230.149,84	0,00	652.551.653,16	24,97
	411	2.000.000,00	0,00	2.000.000,00	756.090,43	756.090,43	373.582,59	205.225,97	0,00	1.243.909,57	37,80
Total		888.191.813,00	0,00	888.191.813,00	218.300.982,94	218.300.982,94	217.732.579,40	217.536.122,50	139.484,85	669.737.335,21	24,58
Previsión y Protección Social	401	0,00	0,00	0,00	0,00	0,00	0,00	0,00	0,00	0,00	0,00
	402	0,00	0,00	0,00	0,00	0,00	0,00	0,00	0,00	0,00	0,00
	403	0,00	0,00	0,00	0,00	0,00	0,00	0,00	0,00	0,00	0,00
	404	0,00	0,00	0,00	0,00	0,00	0,00	0,00	0,00	0,00	0,00
	407	22.000.000,00	0,00	22.000.000,00	7.006.984,13	7.541.310,38	1.245.291,10	1.245.291,10	0,00	13.121.619,62	34,28
	411	0,00	0,00	0,00	0,00	0,00	0,00	0,00	0,00	0,00	0,00
Total		22.000.000,00	0,00	22.000.000,00	7.541.310,38	7.541.310,38	1.245.291,10	1.245.291,10	0,00	13.121.619,62	34,28
Defensa de los derechos sociolaborales de los trabajadores y trabajadoras a través de procesos de información, formación e inspección a los actores sociales de la relación laboral.	401	404.160,00	0,00	404.160,00	99.288,00	99.288,00	0,00	0,00	0,00	304.872,00	24,57
	402	578.681,00	0,00	578.681,00	0,00	0,00	0,00	0,00	21.657,20	554.175,80	0,00
	403	657.255,00	0,00	657.255,00	0,00	0,00	0,00	0,00	24.475,64	632.779,36	0,00
	404	520.350,00	0,00	520.350,00	0,00	0,00	0,00	0,00	18.110,68	502.239,32	0,00
	407	0,00	0,00	0,00	0,00	0,00	0,00	0,00	0,00	0,00	0,00
	411	0,00	0,00	0,00	0,00	0,00	0,00	0,00	0,00	0,00	0,00
Total		2.160.446,00	0,00	2.160.446,00	99.288,00	99.288,00	0,00	0,00	64.243,52	1.994.066,48	4,60
Fortalecimiento de las relaciones de trabajo en el marco de la defensa del derecho laboral individual a través de las Inspectorías del Trabajo de Ámbito Local.	401	27.633.906,00	0,00	27.633.906,00	7.248.589,74	7.530.833,74	2.227.577,02	2.227.577,02	0,00	20.103.072,26	27,25
	402	1.254.613,00	0,00	1.254.613,00	0,00	0,00	0,00	0,00	50.184,52	1.201.466,88	0,00
	403	1.011.537,00	0,00	1.011.537,00	0,00	0,00	0,00	0,00	40.461,48	950.955,52	0,00
	404	518.164,00	0,00	518.164,00	0,00	0,00	0,00	0,00	20.383,20	497.780,80	0,00
	407	0,00	0,00	0,00	0,00	0,00	0,00	0,00	0,00	0,00	0,00
	411	0,00	0,00	0,00	0,00	0,00	0,00	0,00	0,00	0,00	0,00
Total		30.418.220,00	0,00	30.418.220,00	7.530.833,74	7.530.833,74	2.227.577,02	2.227.577,02	111.029,20	22.753.275,46	24,76
Promoción de la negociación colectiva y la Organización Sndical de los trabajadores y trabajadoras.	401	57.316.292,00	0,00	57.316.292,00	19.863.200,37	21.971.806,00	4.625.278,22	4.625.278,22	0,00	35.344.486,00	38,33
	402	727.869,00	0,00	727.869,00	0,00	0,00	0,00	0,00	29.103,84	690.765,16	0,00
	403	416.502,00	0,00	416.502,00	0,00	0,00	0,00	0,00	15.555,80	393.946,20	0,00
	404	212.983,00	0,00	212.983,00	0,00	0,00	0,00	0,00	7.041,88	205.941,12	0,00
	407	0,00	0,00	0,00	0,00	0,00	0,00	0,00	0,00	0,00	0,00
	411	0,00	0,00	0,00	0,00	0,00	0,00	0,00	0,00	0,00	0,00
Total		58.673.646,00	0,00	58.673.646,00	21.971.806,00	21.971.806,00	4.625.278,22	4.625.278,22	51.701,52	36.635.138,48	37,45
Reimpulso e Implementación del nuevo modelo de justicia administrativa del trabajo.	401	2.043.383,00	0,00	2.043.383,00	871.413,00	871.413,00	38.932,00	38.932,00	0,00	1.171.970,00	42,65
	402	341.731,00	0,00	341.731,00	0,00	0,00	0,00	0,00	3.599,88	338.131,12	0,00
	403	9.872.377,00	0,00	9.872.377,00	0,00	0,00	0,00	0,00	34.999,68	9.837.377,32	0,00
	404	3.852.635,00	0,00	3.852.635,00	0,00	0,00	0,00	0,00	0,00	3.852.635,00	0,00
	407	0,00	0,00	0,00	0,00	0,00	0,00	0,00	0,00	0,00	0,00
	411	0,00	0,00	0,00	0,00	0,00	0,00	0,00	0,00	0,00	0,00
Total		16.110.126,00	0,00	16.110.126,00	871.413,00	871.413,00	38.932,00	38.932,00	38.599,56	15.200.113,44	5,41
Asesorar, Asistir y Representar en sede Judicial y Administrativa a los trabajadores y trabajadoras de Forma Gratuita.	401	28.266.980,00	0,00	28.266.980,00	12.351.355,00	12.351.355,00	189.671,00	189.671,00	0,00	15.915.625,00	43,70
	402	1.251.136,00	0,00	1.251.136,00	0,00	0,00	0,00	0,00	46.070,88	1.205.065,12	0,00
	403	489.533,00	0,00	489.533,00	0,00	0,00	0,00	0,00	18.577,20	470.955,80	0,00
	404	51.288,00	0,00	51.288,00	0,00	0,00	0,00	0,00	1.659,52	49.628,48	0,00
	407	0,00	0,00	0,00	0,00	0,00	0,00	0,00	0,00	0,00	0,00
	411	0,00	0,00	0,00	0,00	0,00	0,00	0,00	0,00	0,00	0,00
Total		30.058.937,00	0,00	30.058.937,00	12.351.355,00	12.351.355,00	189.671,00	189.671,00	66.307,60	17.641.274,40	41,09

EJECUCIÓN POR ORGANISMO POR PROYECTO / ACCIONES CENTRALIZADAS MENSUAL POR FUENTE DE FINANCIAMIENTO A NIVEL DE PARTIDAS

FEBRERO

Proyecto / Acción Centralizadas	Partida	LEY	(+/-) MODIFICACIONES	GASTO ACORDADO	EJECUCIÓN MENSUAL	ACUMULADO COMPROMISOS	ACUMULADO CAUSADO	ACUMULADO PAGOS	ACUMULADO ANTICIPO	DISPONIBLE	EJECUCIÓN PORCENTUAL
Fortalecimiento de la Fundación para la formación socialista de los trabajadores y trabajadoras "Daniel de León".	401	1.075.276,00	0,00	1.075.276,00	465.112,00	465.112,00	76.274,68	76.274,68	0,00	610.164,00	43,26
	402	0,00	0,00	0,00	0,00	0,00	0,00	0,00	0,00	0,00	0,00
	403	731.993,00	0,00	731.993,00	392,00	392,00	392,00	392,00	21.310,88	710.290,12	0,05
	404	0,00	0,00	0,00	0,00	0,00	0,00	0,00	0,00	0,00	0,00
	407	0,00	0,00	0,00	0,00	0,00	0,00	0,00	0,00	0,00	0,00
	411	0,00	0,00	0,00	0,00	0,00	0,00	0,00	0,00	0,00	0,00
Total		1.807.269,00	0,00	1.807.269,00	465.504,00	465.504,00	76.666,68	76.666,68	21.310,88	1.320.454,12	25,76
Fortalecimiento del Registro Nacional de Empresas y Establecimientos y del Proceso de la Solvencia Laboral	401	1.465.479,00	0,00	1.465.479,00	654.557,00	654.557,00	28.208,00	28.208,00	0,00	810.922,00	44,67
	402	197.150,00	0,00	197.150,00	0,00	0,00	0,00	0,00	6.587,96	190.562,04	0,00
	403	260.413,00	0,00	260.413,00	0,00	0,00	0,00	0,00	7.326,48	253.086,52	0,00
	404	423.147,00	0,00	423.147,00	0,00	0,00	0,00	0,00	915,28	422.231,72	0,00
	407	0,00	0,00	0,00	0,00	0,00	0,00	0,00	0,00	0,00	0,00
	411	0,00	0,00	0,00	0,00	0,00	0,00	0,00	0,00	0,00	0,00
Total		2.346.189,00	0,00	2.346.189,00	654.557,00	654.557,00	28.208,00	28.208,00	14.829,72	1.676.802,28	27,90
Organización y Formación de la Clase Trabajadora en la Construcción y Fortalecimiento del Modelo de Producción Socialista	401	15.230.833,00	0,00	15.230.833,00	5.335.781,00	5.335.781,00	99.064,00	99.064,00	0,00	9.895.052,00	35,03
	402	998.354,00	0,00	998.354,00	0,00	0,00	0,00	0,00	35.920,64	953.933,36	0,00
	403	1.022.663,00	0,00	1.022.663,00	0,00	0,00	0,00	0,00	40.906,52	981.756,48	0,00
	404	128.141,00	0,00	128.141,00	0,00	0,00	0,00	0,00	0,00	128.141,00	0,00
	407	0,00	0,00	0,00	0,00	0,00	0,00	0,00	0,00	0,00	0,00
	411	0,00	0,00	0,00	0,00	0,00	0,00	0,00	0,00	0,00	0,00
Total		17.379.991,00	0,00	17.379.991,00	5.335.781,00	5.335.781,00	99.064,00	99.064,00	76.827,16	11.958.882,84	30,70
Promover la participación de la clase trabajadora en la transformación del modelo productivo nacional, a través de nuevas formas de organización productiva socialistas.	401	1.290.849,00	0,00	1.290.849,00	517.462,00	517.462,00	21.963,00	21.963,00	0,00	773.387,00	40,09
	402	146.754,00	0,00	146.754,00	974,00	974,00	0,00	0,00	5.171,60	140.608,40	0,66
	403	124.536,00	0,00	124.536,00	266,66	266,66	74,89	0,00	3.860,48	120.408,86	0,21
	404	19.136,00	0,00	19.136,00	0,00	0,00	0,00	0,00	0,00	19.136,00	0,00
	407	0,00	0,00	0,00	0,00	0,00	0,00	0,00	0,00	0,00	0,00
	411	0,00	0,00	0,00	0,00	0,00	0,00	0,00	0,00	0,00	0,00
Total		1.581.275,00	0,00	1.581.275,00	518.702,66	518.702,66	22.037,89	21.963,00	9.032,08	1.053.540,26	32,80
Caracterización y análisis de la situación nacional del país, de los principios y derechos laborales fundamentales, con el fin de mantener un observatorio actualizado y de consulta permanente en materia laboral que coadyuve al	401	1.890.293,00	0,00	1.890.293,00	712.326,00	712.326,00	9.108,00	9.108,00	0,00	1.177.967,00	37,68
	402	100.001,00	0,00	100.001,00	213,12	213,12	0,00	0,00	2.592,44	97.195,44	0,21
	403	423.562,00	0,00	423.562,00	25,57	25,57	0,00	0,00	13.480,24	410.056,19	0,01
	404	130.190,00	0,00	130.190,00	0,00	0,00	0,00	0,00	0,00	130.190,00	0,00
	407	0,00	0,00	0,00	0,00	0,00	0,00	0,00	0,00	0,00	0,00
	411	0,00	0,00	0,00	0,00	0,00	0,00	0,00	0,00	0,00	0,00
Total		2.544.046,00	0,00	2.544.046,00	712.564,69	712.564,69	9.108,00	9.108,00	16.072,68	1.815.408,63	28,01
Fortalecimiento de los mecanismos de protección, respeto y garantía de los derechos laborales de los trabajadores y trabajadoras migrantes que ingresan al país.	401	961.795,00	0,00	961.795,00	334.303,00	334.303,00	0,00	0,00	0,00	627.492,00	34,76
	402	262.963,00	0,00	262.963,00	74,88	74,88	0,00	0,00	7.607,08	255.281,04	0,03
	403	566.265,00	0,00	566.265,00	62,99	62,99	0,00	0,00	12.897,24	553.304,77	0,01
	404	133.051,00	0,00	133.051,00	0,00	0,00	0,00	0,00	0,00	133.051,00	0,00
	407	0,00	0,00	0,00	0,00	0,00	0,00	0,00	0,00	0,00	0,00
	411	0,00	0,00	0,00	0,00	0,00	0,00	0,00	0,00	0,00	0,00
Total		1.924.074,00	0,00	1.924.074,00	334.440,87	334.440,87	0,00	0,00	20.504,32	1.568.678,81	17,38
Consolidación del Observatorio de los Regímenes Especiales de jubilaciones, pensiones y otras asignaciones económicas y complementarias del Estado.	401	564.994,00	0,00	564.994,00	168.548,00	168.548,00	0,00	0,00	0,00	396.446,00	29,83
	402	199.910,00	0,00	199.910,00	0,00	0,00	0,00	0,00	6.691,32	193.218,68	0,00
	403	261.516,00	0,00	261.516,00	0,00	0,00	0,00	0,00	9.946,80	251.569,20	0,00
	404	105.632,00	0,00	105.632,00	0,00	0,00	0,00	0,00	0,00	105.632,00	0,00
	407	0,00	0,00	0,00	0,00	0,00	0,00	0,00	0,00	0,00	0,00
	411	0,00	0,00	0,00	0,00	0,00	0,00	0,00	0,00	0,00	0,00
Total		1.132.052,00	0,00	1.132.052,00	168.548,00	168.548,00	0,00	0,00	16.638,12	946.865,88	14,89
Plan de Incorporación de los Trabajadores y Trabajadoras Autónomos y no Dependientes a la Seguridad Social	401	679.184,00	0,00	679.184,00	242.689,85	251.892,00	21.162,15	21.162,15	0,00	427.292,00	37,09
	402	200.000,00	0,00	200.000,00	0,00	0,00	0,00	0,00	2.266,16	197.733,84	0,00
	403	215.833,00	0,00	215.833,00	0,00	0,00	0,00	0,00	7.928,32	207.904,68	0,00
	404	29.326,00	0,00	29.326,00	0,00	0,00	0,00	0,00	0,00	29.326,00	0,00
	407	0,00	0,00	0,00	0,00	0,00	0,00	0,00	0,00	0,00	0,00
	411	0,00	0,00	0,00	0,00	0,00	0,00	0,00	0,00	0,00	0,00
Total		1.124.343,00	0,00	1.124.343,00	251.892,00	251.892,00	21.162,15	21.162,15	10.194,48	862.256,52	22,40

EJECUCIÓN POR ORGANISMO POR PROYECTO / ACCIONES CENTRALIZADAS MENSUAL POR FUENTE DE FINANCIAMIENTO A NIVEL DE PARTIDAS

FEBRERO

Proyecto / Acción Centralizadas	Partida	LEY	(+/-) MODIFICACIONES	GASTO ACORDADO	EJECUCIÓN MENSUAL	ACUMULADO COMPROMISOS	ACUMULADO CAUSADO	ACUMULADO PAGOS	ACUMULADO ANTICIPO	DISPONIBLE	EJECUCIÓN PORCENTUAL
Creación del Observatorio de planes y programas de recreación y salud para las trabajadoras y trabajadores del Estado.	401	755.069,00	0,00	755.069,00	189.050,00	189.050,00	0,00	0,00	0,00	566.019,00	25,04
	402	197.081,00	0,00	197.081,00	0,00	0,00	0,00	0,00	5.430,16	191.650,84	0,00
	403	222.840,00	0,00	222.840,00	0,00	0,00	0,00	0,00	5.782,00	217.058,00	0,00
	404	212.875,00	0,00	212.875,00	0,00	0,00	0,00	0,00	0,00	212.875,00	0,00
	407	0,00	0,00	0,00	0,00	0,00	0,00	0,00	0,00	0,00	0,00
	411	0,00	0,00	0,00	0,00	0,00	0,00	0,00	0,00	0,00	0,00
Total		1.387.865,00	0,00	1.387.865,00	189.050,00	189.050,00	0,00	0,00	11.212,16	1.187.602,84	13,62
Información y Formación Sobre las Políticas Implementadas por el Estado en materia de Seguridad Social en Venezuela.	401	1.655.657,00	0,00	1.655.657,00	656.042,40	656.042,40	0,00	0,00	0,00	999.614,60	39,62
	402	150.001,00	0,00	150.001,00	0,00	0,00	0,00	0,00	3.030,76	146.970,24	0,00
	403	2.000.001,00	0,00	2.000.001,00	0,00	0,00	0,00	0,00	24.314,88	1.661.026,32	0,00
	404	161.541,00	0,00	161.541,00	0,00	0,00	0,00	0,00	459,20	161.081,80	0,00
	407	0,00	0,00	0,00	0,00	0,00	0,00	0,00	0,00	0,00	0,00
	411	0,00	0,00	0,00	0,00	0,00	0,00	0,00	0,00	0,00	0,00
Total		3.967.200,00	0,00	3.967.200,00	656.042,40	656.042,40	0,00	0,00	27.804,84	2.968.692,96	16,54
Fortalecimiento de las Tecnologías de Información y Comunicación del Ministerio del Poder Popular para el Trabajo y Seguridad Social	401	3.373.494,00	0,00	3.373.494,00	1.234.232,00	1.234.232,00	83.313,75	83.313,75	0,00	2.139.262,00	36,59
	402	20.002,00	0,00	20.002,00	0,00	0,00	0,00	0,00	800,08	19.201,92	0,00
	403	1.192.849,00	0,00	1.192.849,00	21.194,65	21.194,65	21.111,97	19.863,37	712,52	1.170.941,43	1,78
	404	0,00	0,00	0,00	0,00	0,00	0,00	0,00	0,00	0,00	0,00
	407	0,00	0,00	0,00	0,00	0,00	0,00	0,00	0,00	0,00	0,00
	411	0,00	0,00	0,00	0,00	0,00	0,00	0,00	0,00	0,00	0,00
Total		4.586.345,00	0,00	4.586.345,00	1.255.426,65	1.255.426,65	104.425,72	103.177,12	1.513,00	3.329.405,35	27,37
Implementación de Nueva Tecnología en el Centro de Documentación e Información para garantizar el acceso a la información en el área socio laboral	401	785.363,00	0,00	785.363,00	207.544,85	212.789,00	6.800,15	6.800,15	0,00	572.574,00	27,09
	402	19.998,00	0,00	19.998,00	0,00	0,00	0,00	0,00	799,92	19.198,08	0,00
	403	65.325,00	0,00	65.325,00	0,00	0,00	0,00	0,00	72,32	65.252,68	0,00
	404	0,00	0,00	0,00	0,00	0,00	0,00	0,00	0,00	0,00	0,00
	407	0,00	0,00	0,00	0,00	0,00	0,00	0,00	0,00	0,00	0,00
	411	0,00	0,00	0,00	0,00	0,00	0,00	0,00	0,00	0,00	0,00
Total		870.686,00	0,00	870.686,00	212.789,00	212.789,00	6.800,15	6.800,15	872,24	657.024,76	24,44
Fortalecimiento del Ministerio del Poder Popular para el Trabajo y Seguridad Social como fuente de información en materia laboral, de empleo y seguridad social.	401	2.421.994,00	0,00	2.421.994,00	858.914,00	858.914,00	15.724,88	15.724,88	0,00	1.563.080,00	35,46
	402	20.003,00	0,00	20.003,00	0,00	0,00	0,00	0,00	800,12	19.202,88	0,00
	403	110.153,00	0,00	110.153,00	0,00	0,00	0,00	0,00	3.740,56	106.412,44	0,00
	404	0,00	0,00	0,00	0,00	0,00	0,00	0,00	0,00	0,00	0,00
	407	0,00	0,00	0,00	0,00	0,00	0,00	0,00	0,00	0,00	0,00
	411	0,00	0,00	0,00	0,00	0,00	0,00	0,00	0,00	0,00	0,00
Total		2.552.150,00	0,00	2.552.150,00	858.914,00	858.914,00	15.724,88	15.724,88	4.540,68	1.688.695,32	33,65
Plan de comunicación, información y educación intra y extra institucional para promover los derechos de las trabajadoras y trabajadores	401	1.669.736,00	0,00	1.669.736,00	582.703,00	582.703,00	10.648,00	10.648,00	0,00	1.087.033,00	34,90
	402	149.999,00	0,00	149.999,00	0,00	0,00	0,00	0,00	4.131,60	145.867,40	0,00
	403	3.000.004,00	0,00	3.000.004,00	2.767,25	2.767,25	1.423,25	504,00	58.078,12	2.939.158,63	0,09
	404	0,00	0,00	0,00	0,00	0,00	0,00	0,00	0,00	0,00	0,00
	407	0,00	0,00	0,00	0,00	0,00	0,00	0,00	0,00	0,00	0,00
	411	0,00	0,00	0,00	0,00	0,00	0,00	0,00	0,00	0,00	0,00
Total		4.819.739,00	0,00	4.819.739,00	585.470,25	585.470,25	12.071,25	11.152,00	62.209,72	4.172.059,03	12,15
La participación del MINPPTRASS en actividades y proyectos sociolaborales para fomentar la cooperación e integración entre todos los actores del ámbito nacional e internacional en el fortalecimiento del equilibrio	401	531.790,00	0,00	531.790,00	166.590,00	166.590,00	732,00	732,00	0,00	365.200,00	31,33
	402	30.001,00	0,00	30.001,00	0,00	0,00	0,00	0,00	1.200,04	28.800,96	0,00
	403	1.380.513,00	0,00	1.380.513,00	0,00	0,00	0,00	0,00	43.180,04	1.337.332,96	0,00
	404	0,00	0,00	0,00	0,00	0,00	0,00	0,00	0,00	0,00	0,00
	407	0,00	0,00	0,00	0,00	0,00	0,00	0,00	0,00	0,00	0,00
	411	0,00	0,00	0,00	0,00	0,00	0,00	0,00	0,00	0,00	0,00
Total		1.942.304,00	0,00	1.942.304,00	166.590,00	166.590,00	732,00	732,00	44.380,08	1.731.333,92	8,58
Aportes y Transferencias para Financiar los Proyectos de los Entes Descentralizados	401	0,00	0,00	0,00	0,00	0,00	0,00	0,00	0,00	0,00	0,00
	402	0,00	0,00	0,00	0,00	0,00	0,00	0,00	0,00	0,00	0,00
	403	0,00	0,00	0,00	0,00	0,00	0,00	0,00	0,00	0,00	0,00
	404	0,00	0,00	0,00	0,00	0,00	0,00	0,00	0,00	0,00	0,00
	407	7.687.448.740,00	0,00	7.687.448.740,00	1.345.419.490,40	2.692.174.271,27	2.692.174.271,19	2.692.174.271,19	0,00	4.995.274.468,73	35,02
	411	0,00	0,00	0,00	0,00	0,00	0,00	0,00	0,00	0,00	0,00
Total		7.687.448.740,00	0,00	7.687.448.740,00	2.692.174.271,27	2.692.174.271,27	2.692.174.271,19	2.692.174.271,19	0,00	4.995.274.468,73	35,02

EJECUCIÓN POR ORGANISMO POR PROYECTO / ACCIONES CENTRALIZADAS MENSUAL POR FUENTE DE FINANCIAMIENTO A NIVEL DE PARTIDAS

FEBRERO

Proyecto / Acción Centralizadas	Partida	LEY	(+/-) MODIFICACIONES	GASTO ACORDADO	EJECUCIÓN MENSUAL	ACUMULADO COMPROMISOS	ACUMULADO CAUSADO	ACUMULADO PAGOS	ACUMULADO ANTICIPO	DISPONIBLE	EJECUCIÓN PORCENTUAL
Consolidado Ministerio del Poder Popular para el Trabajo y Seguridad Social (Ingresos Ordinarios)	401	303.196.354,00	0,00	303.196.354,00	102.777.277,96	109.229.861,36	30.929.724,99	23.929.724,99	748,24	186.690.452,00	36,03
	402	10.077.090,00	0,00	10.077.090,00	111.148,77	111.527,27	18.499,03	10.004,22	268.698,22	9.672.554,91	1,11
	403	38.634.791,00	0,00	38.634.791,00	189.830,45	228.011,62	133.350,05	111.501,84	491.208,19	37.571.791,39	0,59
	404	6.898.488,00	0,00	6.898.488,00	1.174,90	1.174,90	0,00	0,00	50.024,24	6.846.838,86	0,02
	407	8.579.240.553,00	0,00	8.579.240.553,00	1.462.564.480,41	2.916.945.731,49	2.910.649.712,13	2.910.649.712,13	0,00	5.660.947.741,51	34,00
	411	2.000.000,00	0,00	2.000.000,00	756.090,43	756.090,43	373.582,59	205.225,97	0,00	1.243.909,57	37,80
Total		8.940.047.276,00	0,00	8.940.047.276,00	3.027.272.397,07	3.027.272.397,07	2.942.104.868,79	2.934.906.169,15	810.678,89	5.902.973.288,24	33,86
Aportes y Transferencias para Financiar los Proyectos de los Entes Descentralizados	401	0,00	0,00	0,00	0,00	0,00	0,00	0,00	0,00	0,00	0,00
	402	0,00	0,00	0,00	0,00	0,00	0,00	0,00	0,00	0,00	0,00
	403	0,00	0,00	0,00	0,00	0,00	0,00	0,00	0,00	0,00	0,00
	404	0,00	0,00	0,00	0,00	0,00	0,00	0,00	0,00	0,00	0,00
	407	2.614.000.000,00	0,00	2.614.000.000,00	0,00	0,00	0,00	0,00	0,00	2.614.000.000,00	0,00
	411	0,00	0,00	0,00	0,00	0,00	0,00	0,00	0,00	0,00	0,00
Total		2.614.000.000,00	0,00	2.614.000.000,00	0,00	0,00	0,00	0,00	0,00	2.614.000.000,00	0,00
Consolidado Ministerio del Poder Popular para el Trabajo y Seguridad Social (Gestión Fiscal)	401	0,00	0,00	0,00	0,00	0,00	0,00	0,00	0,00	0,00	0,00
	402	0,00	0,00	0,00	0,00	0,00	0,00	0,00	0,00	0,00	0,00
	403	0,00	0,00	0,00	0,00	0,00	0,00	0,00	0,00	0,00	0,00
	404	0,00	0,00	0,00	0,00	0,00	0,00	0,00	0,00	0,00	0,00
	407	2.614.000.000,00	0,00	2.614.000.000,00	0,00	0,00	0,00	0,00	0,00	2.614.000.000,00	0,00
	411	0,00	0,00	0,00	0,00	0,00	0,00	0,00	0,00	0,00	0,00
Total		2.614.000.000,00	0,00	2.614.000.000,00	0,00	0,00	0,00	0,00	0,00	2.614.000.000,00	0,00
Dirección y Coordinación de los Gastos de los Trabajadores	401	0,00	0,00	0,00	0,00	0,00	0,00	0,00	0,00	0,00	0,00
	402	0,00	0,00	0,00	0,00	0,00	0,00	0,00	0,00	0,00	0,00
	403	0,00	0,00	0,00	0,00	0,00	0,00	0,00	0,00	0,00	0,00
	404	0,00	0,00	0,00	0,00	0,00	0,00	0,00	0,00	0,00	0,00
	407	0,00	0,00	0,00	0,00	0,00	0,00	0,00	0,00	0,00	0,00
	411	0,00	0,00	0,00	0,00	0,00	0,00	0,00	0,00	0,00	0,00
Total		0,00	0,00	0,00	0,00	0,00	0,00	0,00	0,00	0,00	0,00
Gestión Administrativa	401	0,00	0,00	0,00	0,00	0,00	0,00	0,00	0,00	0,00	0,00
	402	0,00	0,00	0,00	0,00	0,00	0,00	0,00	0,00	0,00	0,00
	403	0,00	0,00	0,00	0,00	0,00	0,00	0,00	0,00	0,00	0,00
	404	0,00	0,00	0,00	0,00	0,00	0,00	0,00	0,00	0,00	0,00
	407	0,00	0,00	0,00	0,00	0,00	0,00	0,00	0,00	0,00	0,00
	411	0,00	0,00	0,00	0,00	0,00	0,00	0,00	0,00	0,00	0,00
Total		0,00	0,00	0,00	0,00	0,00	0,00	0,00	0,00	0,00	0,00
Previsión y Protección Social	401	0,00	0,00	0,00	0,00	0,00	0,00	0,00	0,00	0,00	0,00
	402	0,00	0,00	0,00	0,00	0,00	0,00	0,00	0,00	0,00	0,00
	403	0,00	0,00	0,00	0,00	0,00	0,00	0,00	0,00	0,00	0,00
	404	0,00	0,00	0,00	0,00	0,00	0,00	0,00	0,00	0,00	0,00
	407	0,00	0,00	0,00	0,00	0,00	0,00	0,00	0,00	0,00	0,00
	411	0,00	0,00	0,00	0,00	0,00	0,00	0,00	0,00	0,00	0,00
Total		0,00	0,00	0,00	0,00	0,00	0,00	0,00	0,00	0,00	0,00
Aportes y Transferencias para Financiar los Proyectos de los Entes Descentralizados	401	0,00	0,00	0,00	0,00	0,00	0,00	0,00	0,00	0,00	0,00
	402	0,00	0,00	0,00	0,00	0,00	0,00	0,00	0,00	0,00	0,00
	403	0,00	0,00	0,00	0,00	0,00	0,00	0,00	0,00	0,00	0,00
	404	0,00	0,00	0,00	0,00	0,00	0,00	0,00	0,00	0,00	0,00
	407	0,00	0,00	0,00	0,00	0,00	0,00	0,00	0,00	0,00	0,00
	411	0,00	0,00	0,00	0,00	0,00	0,00	0,00	0,00	0,00	0,00
Total		0,00	0,00	0,00	0,00	0,00	0,00	0,00	0,00	0,00	0,00
Consolidado Ministerio del Poder Popular para el Trabajo y Seguridad Social (Otras Fuentes)	401	0,00	0,00	0,00	0,00	0,00	0,00	0,00	0,00	0,00	0,00
	402	0,00	0,00	0,00	0,00	0,00	0,00	0,00	0,00	0,00	0,00
	403	0,00	0,00	0,00	0,00	0,00	0,00	0,00	0,00	0,00	0,00
	404	0,00	0,00	0,00	0,00	0,00	0,00	0,00	0,00	0,00	0,00
	407	0,00	0,00	0,00	0,00	0,00	0,00	0,00	0,00	0,00	0,00
	411	0,00	0,00	0,00	0,00	0,00	0,00	0,00	0,00	0,00	0,00
Total		0,00	0,00	0,00	0,00	0,00	0,00	0,00	0,00	0,00	0,00

EJECUCIÓN POR ORGANISMO POR PROYECTO / ACCIONES CENTRALIZADAS MENSUAL POR FUENTE DE FINANCIAMIENTO A NIVEL DE PARTIDAS

FEBRERO

Proyecto / Acción Centralizadas	Partida	LEY	(+/-) MODIFICACIONES	GASTO ACORDADO	EJECUCIÓN MENSUAL	ACUMULADO COMPROMISOS	ACUMULADO CAUSADO	ACUMULADO PAGOS	ACUMULADO ANTICIPO	DISPONIBLE	EJECUCIÓN PORCENTUAL
Consolidado Ministerio del Poder Popular para el Trabajo y Seguridad Social	401	303.196.354,00	0,00	303.196.354,00	109.229.861,36	109.229.861,36	30.929.724,99	23.929.724,99	748,24	186.690.452,00	36,03
	402	10.077.090,00	0,00	10.077.090,00	111.527,27	111.527,27	18.499,03	10.004,22	268.698,22	9.672.554,91	1,11
	403	38.634.791,00	0,00	38.634.791,00	228.011,62	228.011,62	133.350,05	111.501,84	491.208,19	37.571.791,39	0,59
	404	6.898.488,00	0,00	6.898.488,00	1.174,90	1.174,90	0,00	0,00	50.024,24	6.846.838,86	0,02
	407	11.193.240.553,00	0,00	11.193.240.553,00	2.916.945.731,49	2.916.945.731,49	2.910.649.712,13	2.910.649.712,13	0,00	8.274.947.741,51	26,06
	411	2.000.000,00	0,00	2.000.000,00	756.090,43	756.090,43	373.582,59	205.225,97	0,00	1.243.909,57	37,80
Total		11.554.047.276,00	0,00	11.554.047.276,00	3.027.272.397,07	3.027.272.397,07	2.942.104.868,79	2.934.906.169,15	810.678,89	8.516.973.288,24	26,20

EJECUCIÓN POR ORGANISMO POR PROYECTO / ACCIONES CENTRALIZADAS MENSUAL POR FUENTE DE FINANCIAMIENTO A NIVEL DE PARTIDAS

MARZO

Proyecto / Acción Centralizadas	Partida	LEY	(+/-) MODIFICACIONES	GASTO ACORDADO	EJECUCIÓN MENSUAL	ACUMULADO COMPROMISOS	ACUMULADO CAUSADO	ACUMULADO PAGOS	ACUMULADO ANTICIPO	DISPONIBLE	EJECUCIÓN PORCENTUAL
Dirección y Coordinación de los Gastos de los Trabajadores	401	153.179.827,00	0,00	153.179.827,00	3.779.531,69	57.844.395,51	37.425.399,51	33.846.130,70	748,24	88.059.390,45	37,76
	402	0,00	0,00	0,00	0,00	0,00	0,00	0,00	0,00	0,00	0,00
	403	1.839.993,00	0,00	1.839.993,00	51.994,66	51.994,66	51.994,66	51.994,66	622,24	1.787.376,10	2,83
	404	0,00	0,00	0,00	0,00	0,00	0,00	0,00	0,00	0,00	0,00
	407	0,00	0,00	0,00	0,00	0,00	0,00	0,00	0,00	0,00	0,00
	411	0,00	0,00	0,00	0,00	0,00	0,00	0,00	0,00	0,00	0,00
Total		155.019.820,00	0,00	155.019.820,00	57.896.390,57	57.896.390,57	37.477.394,17	33.898.125,36	1.370,48	89.846.766,55	37,35
0,00											
Gestión Administrativa	401	0,00	0,00	0,00	0,00	0,00	0,00	0,00	0,00	0,00	0,00
	402	3.230.843,00	0,00	3.230.843,00	112.394,78	222.660,05	174.569,98	146.013,43	35.052,02	2.971.130,93	6,89
	403	12.769.128,00	0,00	12.769.128,00	3.892.445,30	4.095.747,80	1.924.726,96	1.397.001,78	102.978,35	8.568.401,85	32,08
	404	400.029,00	0,00	400.029,00	3.875,55	5.050,45	2.824,90	1.174,90	1.454,48	393.524,07	1,26
	407	869.791.813,00	0,00	869.791.813,00	110.138.003,88	327.368.153,72	327.368.153,72	327.368.153,72	0,00	542.413.649,28	37,64
	411	2.000.000,00	0,00	2.000.000,00	359.272,00	1.115.362,43	1.115.362,43	1.102.898,21	0,00	884.637,57	55,77
Total		888.191.813,00	0,00	888.191.813,00	332.806.974,45	332.806.974,45	330.585.637,99	330.015.242,04	139.484,85	555.231.343,70	37,47
0,00											
Previsión y Protección Social	401	0,00	0,00	0,00	0,00	0,00	0,00	0,00	0,00	0,00	0,00
	402	0,00	0,00	0,00	0,00	0,00	0,00	0,00	0,00	0,00	0,00
	403	0,00	0,00	0,00	0,00	0,00	0,00	0,00	0,00	0,00	0,00
	404	0,00	0,00	0,00	0,00	0,00	0,00	0,00	0,00	0,00	0,00
	407	22.000.000,00	0,00	22.000.000,00	680.565,02	8.221.875,40	4.136.836,93	2.686.473,05	0,00	12.441.054,60	37,37
	411	0,00	0,00	0,00	0,00	0,00	0,00	0,00	0,00	0,00	0,00
Total		22.000.000,00	0,00	22.000.000,00	8.221.875,40	8.221.875,40	4.136.836,93	2.686.473,05	0,00	12.441.054,60	37,37
0,00											
Defensa de los derechos sociolaborales de los trabajadores y trabajadoras a través de procesos de información, formación e inspección a los actores sociales de la relación laboral.	401	404.160,00	0,00	404.160,00	0,00	99.288,00	58.500,00	28.500,00	0,00	304.872,00	24,57
	402	578.681,00	0,00	578.681,00	44.554,27	44.554,27	23.554,27	23.554,27	21.657,20	509.621,53	7,70
	403	657.255,00	0,00	657.255,00	8.774,81	8.774,81	8.695,30	8.695,30	24.475,64	624.004,55	1,34
	404	520.350,00	0,00	520.350,00	0,00	0,00	0,00	0,00	18.110,68	502.239,32	0,00
	407	0,00	0,00	0,00	0,00	0,00	0,00	0,00	0,00	0,00	0,00
	411	0,00	0,00	0,00	0,00	0,00	0,00	0,00	0,00	0,00	0,00
Total		2.160.446,00	0,00	2.160.446,00	152.617,08	152.617,08	90.749,57	60.749,57	64.243,52	1.940.737,40	7,06
0,00											
Fortalecimiento de las relaciones de trabajo en el marco de la defensa del derecho laboral individual a través de las Inspecciones de Trabajo de Ámbito Local.	401	27.633.906,00	0,00	27.633.906,00	619.279,26	8.150.113,00	3.810.893,07	3.564.331,05	0,00	19.483.793,00	29,49
	402	1.254.613,00	0,00	1.254.613,00	49.090,72	49.090,72	45.478,58	45.478,58	50.184,52	1.152.376,16	3,91
	403	1.011.537,00	0,00	1.011.537,00	46.807,04	46.807,04	46.373,58	46.373,58	40.461,48	904.148,48	4,63
	404	518.164,00	0,00	518.164,00	0,00	0,00	0,00	0,00	20.383,20	497.780,80	0,00
	407	0,00	0,00	0,00	0,00	0,00	0,00	0,00	0,00	0,00	0,00
	411	0,00	0,00	0,00	0,00	0,00	0,00	0,00	0,00	0,00	0,00
Total		30.418.220,00	0,00	30.418.220,00	8.246.010,76	8.246.010,76	3.902.745,23	3.656.183,21	111.029,20	22.038.098,44	27,11
0,00											
Promoción de la negociación colectiva y la Organización Sindical de los trabajadores y trabajadoras.	401	57.316.292,00	0,00	57.316.292,00	962.572,00	22.934.378,00	7.242.472,00	5.786.700,01	0,00	34.381.914,00	40,01
	402	727.869,00	0,00	727.869,00	500,14	500,14	500,14	500,14	29.103,84	690.265,02	0,07
	403	416.502,00	0,00	416.502,00	4.089,28	4.089,28	4.089,28	4.089,28	15.555,80	389.856,92	0,98
	404	212.983,00	0,00	212.983,00	0,00	0,00	0,00	0,00	7.041,88	205.941,12	0,00
	407	0,00	0,00	0,00	0,00	0,00	0,00	0,00	0,00	0,00	0,00
	411	0,00	0,00	0,00	0,00	0,00	0,00	0,00	0,00	0,00	0,00
Total		58.673.646,00	0,00	58.673.646,00	22.938.967,42	22.938.967,42	7.247.061,42	5.791.289,43	51.701,52	35.667.977,06	39,10
0,00											
Reimpulso e Implementación del nuevo modelo de justicia administrativa del trabajo.	401	2.043.383,00	0,00	2.043.383,00	0,00	871.413,00	323.075,48	263.602,00	0,00	1.171.970,00	42,85
	402	341.731,00	0,00	341.731,00	0,00	0,00	0,00	0,00	3.568,88	338.131,12	0,00
	403	9.872.377,00	0,00	9.872.377,00	217.156,53	217.156,53	214.521,33	211.628,33	34.999,68	9.620.220,79	2,20
	404	3.852.635,00	0,00	3.852.635,00	343.352,56	343.352,56	321.392,56	321.392,56	0,00	3.509.282,44	8,91
	407	0,00	0,00	0,00	0,00	0,00	0,00	0,00	0,00	0,00	0,00
	411	0,00	0,00	0,00	0,00	0,00	0,00	0,00	0,00	0,00	0,00
Total		16.110.126,00	0,00	16.110.126,00	1.431.922,09	1.431.922,09	858.989,37	796.622,89	38.599,56	14.639.604,35	8,89
0,00											
Asesorar, Asistir y Representar en sede Judicial y Administrativa a los trabajadores y trabajadoras de Forma Gratuita.	401	28.266.980,00	0,00	28.266.980,00	262.479,36	12.613.834,36	5.936.502,20	1.872.064,90	0,00	15.653.145,64	44,62
	402	1.251.136,00	0,00	1.251.136,00	57.656,90	57.656,90	42.437,90	28.960,42	46.070,88	1.147.408,22	4,61
	403	489.533,00	0,00	489.533,00	12.818,74	12.818,74	11.090,78	9.760,88	18.577,20	458.137,06	2,62
	404	51.288,00	0,00	51.288,00	0,00	0,00	0,00	0,00	1.659,52	49.628,48	0,00
	407	0,00	0,00	0,00	0,00	0,00	0,00	0,00	0,00	0,00	0,00
	411	0,00	0,00	0,00	0,00	0,00	0,00	0,00	0,00	0,00	0,00
Total		30.058.937,00	0,00	30.058.937,00	12.684.310,00	12.684.310,00	5.990.030,88	1.910.786,20	66.307,60	17.308.319,40	42,20

EJECUCIÓN POR ORGANISMO POR PROYECTO / ACCIONES CENTRALIZADAS MENSUAL POR FUENTE DE FINANCIAMIENTO A NIVEL DE PARTIDAS

MARZO

Proyecto / Acción Centralizadas	Partida	LEY	(+/-) MODIFICACIONES	GASTO ACORDADO	EJECUCIÓN MENSUAL	ACUMULADO COMPROMISOS	ACUMULADO CAUSADO	ACUMULADO PAGOS	ACUMULADO ANTICIPO	DISPONIBLE	EJECUCIÓN PORCENTUAL
Fortalecimiento de la Fundación para la formación socialista de los trabajadores y trabajadoras "Daniel de León".	401	1.075.276,00	0,00	1.075.276,00	0,00	465.112,00	207.540,97	197.540,97	0,00	610.164,00	43,26
	402	0,00	0,00	0,00	0,00	0,00	0,00	0,00	0,00	0,00	0,00
	403	731.993,00	0,00	731.993,00	0,00	392,00	392,00	392,00	21.310,88	710.290,12	0,05
	404	0,00	0,00	0,00	0,00	0,00	0,00	0,00	0,00	0,00	0,00
	407	0,00	0,00	0,00	0,00	0,00	0,00	0,00	0,00	0,00	0,00
Total		1.807.269,00	0,00	1.807.269,00	465.504,00	465.504,00	207.932,97	197.932,97	21.310,88	1.320.454,12	25,76
Fortalecimiento del Registro Nacional de Empresas y Establecimientos y del Proceso de la Solvencia Laboral	401	1.465.479,00	0,00	1.465.479,00	0,00	654.557,00	268.362,01	204.450,02	0,00	810.922,00	44,67
	402	197.150,00	0,00	197.150,00	3.375,00	3.375,00	3.375,00	3.375,00	6.587,96	187.187,04	1,71
	403	260.413,00	0,00	260.413,00	0,00	0,00	0,00	0,00	7.326,48	253.086,52	0,00
	404	423.147,00	0,00	423.147,00	0,00	0,00	0,00	0,00	915,28	422.231,72	0,00
	407	0,00	0,00	0,00	0,00	0,00	0,00	0,00	0,00	0,00	0,00
Total		2.346.189,00	0,00	2.346.189,00	657.932,00	657.932,00	271.737,01	207.825,02	14.829,72	1.673.427,28	28,04
Organización y Formación de la Clase Trabajadora en la Construcción y Fortalecimiento del Modelo de Producción Socialista	401	15.230.833,00	0,00	15.230.833,00	99.332,00	5.435.113,00	1.606.152,08	1.205.611,54	0,00	9.795.720,00	35,68
	402	998.354,00	0,00	998.354,00	42.518,52	42.518,52	42.518,52	42.518,52	35.920,64	911.414,84	4,25
	403	1.022.663,00	0,00	1.022.663,00	30.266,65	30.266,65	19.537,86	19.537,86	40.906,52	961.489,83	2,96
	404	128.141,00	0,00	128.141,00	0,00	0,00	0,00	0,00	0,00	128.141,00	0,00
	407	0,00	0,00	0,00	0,00	0,00	0,00	0,00	0,00	0,00	0,00
Total		17.379.991,00	0,00	17.379.991,00	5.507.898,17	5.507.898,17	1.668.208,46	1.267.667,92	76.827,16	11.786.765,67	31,69
Promover la participación de la clase trabajadora en la transformación del modelo productivo nacional, a través de nuevas formas de organización productiva socialistas.	401	1.290.849,00	0,00	1.290.849,00	0,00	517.462,00	150.200,54	95.200,54	0,00	773.387,00	40,09
	402	146.754,00	0,00	146.754,00	333,00	1.307,00	500,00	500,00	5.171,80	140.275,40	0,89
	403	124.536,00	0,00	124.536,00	5.405,55	5.672,21	5.615,33	5.615,33	3.860,48	115.003,31	4,55
	404	19.136,00	0,00	19.136,00	0,00	0,00	0,00	0,00	0,00	19.136,00	0,00
	407	0,00	0,00	0,00	0,00	0,00	0,00	0,00	0,00	0,00	0,00
Total		1.581.275,00	0,00	1.581.275,00	524.441,21	524.441,21	156.315,87	101.315,87	9.032,08	1.047.801,71	33,17
Caracterización y análisis de la situación nacional del país, de los principios y derechos laborales fundamentales, con el fin de mantener un observatorio actualizado y de consulta permanente en materia laboral que coadyuve al	401	1.890.293,00	0,00	1.890.293,00	0,00	712.326,00	149.242,55	97.978,00	0,00	1.177.967,00	37,68
	402	100.001,00	0,00	100.001,00	0,00	213,12	213,12	213,12	2.592,44	97.195,44	0,21
	403	423.562,00	0,00	423.562,00	0,00	25,57	25,57	25,57	13.480,24	410.056,19	0,01
	404	130.190,00	0,00	130.190,00	0,00	0,00	0,00	0,00	0,00	130.190,00	0,00
	407	0,00	0,00	0,00	0,00	0,00	0,00	0,00	0,00	0,00	0,00
Total		2.544.046,00	0,00	2.544.046,00	712.564,69	712.564,69	149.481,24	98.216,69	16.072,68	1.815.408,63	28,01
Fortalecimiento de los mecanismos de protección, respeto y garantía de los derechos laborales de los trabajadores y trabajadoras migrantes que ingresan al país.	401	961.795,00	0,00	961.795,00	10.390,18	344.693,18	71.614,18	36.614,18	0,00	617.101,82	35,84
	402	262.963,00	0,00	262.963,00	0,00	74,88	74,88	74,88	7.607,08	255.281,04	0,03
	403	566.265,00	0,00	566.265,00	0,00	62,99	8,99	8,99	12.897,24	553.304,77	0,01
	404	133.051,00	0,00	133.051,00	0,00	0,00	0,00	0,00	0,00	132.601,00	0,00
	407	0,00	0,00	0,00	0,00	0,00	0,00	0,00	0,00	0,00	0,00
Total		1.924.074,00	0,00	1.924.074,00	344.831,05	344.831,05	71.698,05	36.698,05	20.504,32	1.558.288,63	17,92
Consolidación del Observatorio de los Regímenes Especiales de jubilaciones, pensiones y otras asignaciones económicas y complementarias del Estado.	401	564.994,00	0,00	564.994,00	0,00	168.548,00	28.526,98	13.526,98	0,00	396.446,00	29,83
	402	199.910,00	0,00	199.910,00	0,00	0,00	0,00	0,00	6.691,32	193.218,68	0,00
	403	261.516,00	0,00	261.516,00	0,00	0,00	0,00	0,00	9.946,80	251.569,20	0,00
	404	105.632,00	0,00	105.632,00	0,00	0,00	0,00	0,00	0,00	105.632,00	0,00
	407	0,00	0,00	0,00	0,00	0,00	0,00	0,00	0,00	0,00	0,00
Total		1.132.052,00	0,00	1.132.052,00	168.548,00	168.548,00	28.526,98	13.526,98	16.638,12	946.865,88	14,89
Plan de Incorporación de los Trabajadores y Trabajadoras Autónomos y no Dependientes a la Seguridad Social	401	679.184,00	0,00	679.184,00	0,00	251.892,00	62.082,15	38.002,15	0,00	427.292,00	37,09
	402	200.000,00	0,00	200.000,00	0,00	0,00	0,00	0,00	2.266,16	197.733,84	0,00
	403	215.833,00	0,00	215.833,00	0,00	0,00	0,00	0,00	7.928,32	207.904,68	0,00
	404	29.326,00	0,00	29.326,00	0,00	0,00	0,00	0,00	0,00	29.326,00	0,00
	407	0,00	0,00	0,00	0,00	0,00	0,00	0,00	0,00	0,00	0,00
Total		1.124.343,00	0,00	1.124.343,00	251.892,00	251.892,00	62.082,15	38.002,15	10.194,48	862.256,52	22,40

EJECUCIÓN POR ORGANISMO POR PROYECTO / ACCIONES CENTRALIZADAS MENSUAL POR FUENTE DE FINANCIAMIENTO A NIVEL DE PARTIDAS

MARZO

Proyecto / Acción Centralizadas	Partida	LEY	(+/-) MODIFICACIONES	GASTO ACORDADO	EJECUCIÓN MENSUAL	ACUMULADO COMPROMISOS	ACUMULADO CAUSADO	ACUMULADO PAGOS	ACUMULADO ANTICIPO	DISPONIBLE	EJECUCIÓN PORCENTUAL
Creación del Observatorio de planes y programas de recreación y salud para las trabajadoras y trabajadores del Estado.	401	755.069,00	0,00	755.069,00	0,00	189.050,00	30.000,00	0,00	0,00	566.019,00	25,04
	402	197.081,00	0,00	197.081,00	0,00	0,00	0,00	0,00	5.430,16	191.650,84	0,00
	403	222.840,00	0,00	222.840,00	0,00	0,00	0,00	0,00	5.782,00	217.058,00	0,00
	404	212.875,00	0,00	212.875,00	0,00	0,00	0,00	0,00	0,00	212.875,00	0,00
	407	0,00	0,00	0,00	0,00	0,00	0,00	0,00	0,00	0,00	0,00
	411	0,00	0,00	0,00	0,00	0,00	0,00	0,00	0,00	0,00	0,00
Total		1.387.865,00	0,00	1.387.865,00	189.050,00	189.050,00	30.000,00	0,00	11.212,16	1.187.602,84	13,62
Información y Formación Sobre las Políticas Implementadas por el Estado en materia de Seguridad Social en Venezuela.	401	1.655.657,00	0,00	1.655.657,00	0,00	656.042,40	221.965,82	160.164,90	0,00	999.614,60	39,62
	402	150.001,00	0,00	150.001,00	0,00	0,00	0,00	0,00	3.030,76	146.970,24	0,00
	403	2.000.001,00	0,00	2.000.001,00	0,00	0,00	0,00	0,00	24.314,88	1.661.026,32	0,00
	404	161.541,00	0,00	161.541,00	0,00	0,00	0,00	0,00	459,20	161.081,80	0,00
	407	0,00	0,00	0,00	0,00	0,00	0,00	0,00	0,00	0,00	0,00
	411	0,00	0,00	0,00	0,00	0,00	0,00	0,00	0,00	0,00	0,00
Total		3.967.200,00	0,00	3.967.200,00	656.042,40	656.042,40	221.965,82	160.164,90	27.804,84	2.968.692,96	16,54
Fortalecimiento de las Tecnologías de Información y Comunicación del Ministerio del Poder Popular para el Trabajo y Seguridad Social	401	3.373.494,00	0,00	3.373.494,00	0,00	1.234.232,00	427.231,83	350.659,75	0,00	2.139.262,00	36,59
	402	20.002,00	0,00	20.002,00	0,00	0,00	0,00	0,00	800,08	19.201,92	0,00
	403	1.192.849,00	0,00	1.192.849,00	142.909,54	164.104,19	164.104,19	46.279,23	712,92	1.028.031,89	13,76
	404	0,00	0,00	0,00	0,00	0,00	0,00	0,00	0,00	0,00	0,00
	407	0,00	0,00	0,00	0,00	0,00	0,00	0,00	0,00	0,00	0,00
	411	0,00	0,00	0,00	0,00	0,00	0,00	0,00	0,00	0,00	0,00
Total		4.586.345,00	0,00	4.586.345,00	1.398.336,19	1.398.336,19	591.336,02	396.938,98	1.513,00	3.186.495,81	30,49
Implementación de Nueva Tecnología en el Centro de Documentación e Información para garantizar el acceso a la información en el área socio laboral	401	785.363,00	0,00	785.363,00	0,00	212.789,00	75.820,15	60.820,15	0,00	572.574,00	27,09
	402	19.998,00	0,00	19.998,00	0,00	0,00	0,00	0,00	799,92	19.198,08	0,00
	403	65.325,00	0,00	65.325,00	0,00	0,00	0,00	0,00	72,32	65.252,68	0,00
	404	0,00	0,00	0,00	0,00	0,00	0,00	0,00	0,00	0,00	0,00
	407	0,00	0,00	0,00	0,00	0,00	0,00	0,00	0,00	0,00	0,00
	411	0,00	0,00	0,00	0,00	0,00	0,00	0,00	0,00	0,00	0,00
Total		870.686,00	0,00	870.686,00	212.789,00	212.789,00	75.820,15	60.820,15	872,24	657.024,76	24,44
Fortalecimiento del Ministerio del Poder Popular para el Trabajo y Seguridad Social como fuente de información en materia laboral, de empleo y seguridad social.	401	2.421.994,00	0,00	2.421.994,00	0,00	858.914,00	165.813,82	141.051,88	0,00	1.563.080,00	35,46
	402	20.003,00	0,00	20.003,00	0,00	0,00	0,00	0,00	800,12	19.202,88	0,00
	403	110.153,00	0,00	110.153,00	142,45	142,45	81,40	61,05	3.740,56	106.269,99	0,13
	404	0,00	0,00	0,00	0,00	0,00	0,00	0,00	0,00	0,00	0,00
	407	0,00	0,00	0,00	0,00	0,00	0,00	0,00	0,00	0,00	0,00
	411	0,00	0,00	0,00	0,00	0,00	0,00	0,00	0,00	0,00	0,00
Total		2.552.150,00	0,00	2.552.150,00	859.056,45	859.056,45	165.895,22	141.112,93	4.540,68	1.688.552,87	33,66
Plan de comunicación, información y educación intra y extra institucional para promover los derechos de las trabajadoras y trabajadores	401	1.669.736,00	0,00	1.669.736,00	0,00	582.703,00	182.738,60	158.184,37	0,00	1.087.033,00	34,90
	402	149.999,00	0,00	149.999,00	2.312,69	2.312,69	2.312,69	2.312,69	4.131,60	143.554,71	1,54
	403	3.000.004,00	0,00	3.000.004,00	118.450,77	121.218,02	117.645,22	43.347,24	58.078,12	2.820.707,86	4,94
	404	0,00	0,00	0,00	0,00	0,00	0,00	0,00	0,00	0,00	0,00
	407	0,00	0,00	0,00	0,00	0,00	0,00	0,00	0,00	0,00	0,00
	411	0,00	0,00	0,00	0,00	0,00	0,00	0,00	0,00	0,00	0,00
Total		4.819.739,00	0,00	4.819.739,00	706.233,71	706.233,71	302.696,51	203.844,30	62.209,72	4.051.295,57	14,65
La participación del MINPPTRASS en actividades y proyectos sociolaborales para fomentar la cooperación e integración entre todos los actores del ámbito nacional e internacional en el fortalecimiento del equilibrio	401	531.790,00	0,00	531.790,00	0,00	166.590,00	17.681,87	14.807,00	0,00	365.200,00	31,33
	402	30.001,00	0,00	30.001,00	0,00	0,00	0,00	0,00	1.200,04	28.800,96	0,00
	403	1.380.513,00	0,00	1.380.513,00	43.362,80	43.362,80	43.362,80	42.530,80	43.180,04	1.293.970,16	3,14
	404	0,00	0,00	0,00	0,00	0,00	0,00	0,00	0,00	0,00	0,00
	407	0,00	0,00	0,00	0,00	0,00	0,00	0,00	0,00	0,00	0,00
	411	0,00	0,00	0,00	0,00	0,00	0,00	0,00	0,00	0,00	0,00
Total		1.942.304,00	0,00	1.942.304,00	209.952,80	209.952,80	61.044,67	57.337,80	44.380,08	1.687.971,12	10,81
Aportes y Transferencias para Financiar los Proyectos de los Entes Descentralizados	401	0,00	0,00	0,00	0,00	0,00	0,00	0,00	0,00	0,00	0,00
	402	0,00	0,00	0,00	0,00	0,00	0,00	0,00	0,00	0,00	0,00
	403	0,00	0,00	0,00	0,00	0,00	0,00	0,00	0,00	0,00	0,00
	404	0,00	0,00	0,00	0,00	0,00	0,00	0,00	0,00	0,00	0,00
	407	7.687.448.740,00	0,00	7.687.448.740,00	1.617.323.495,89	4.309.497.767,16	4.309.497.767,08	4.309.497.767,08	0,00	3.377.950.972,84	56,06
	411	0,00	0,00	0,00	0,00	0,00	0,00	0,00	0,00	0,00	0,00
Total		7.687.448.740,00	0,00	7.687.448.740,00	4.309.497.767,16	4.309.497.767,16	4.309.497.767,08	4.309.497.767,08	0,00	3.377.950.972,84	56,06

EJECUCIÓN POR ORGANISMO POR PROYECTO / ACCIONES CENTRALIZADAS MENSUAL POR FUENTE DE FINANCIAMIENTO A NIVEL DE PARTIDAS

MARZO

Proyecto / Acción Centralizadas	Partida	LEY	(+/-) MODIFICACIONES	GASTO ACORDADO	EJECUCION MENSUAL	ACUMULADO COMPROMISOS	ACUMULADO CAUSADO	ACUMULADO PAGOS	ACUMULADO ANTICIPO	DISPONIBLE	EJECUCION PORCENTUAL
Consolidado Ministerio del Poder Popular para el Trabajo y Seguridad Social (Ingresos Ordinarios)	401	303.196.354.00	0,00	303.196.354.00	5.733.584.49	114.963.445.85	58.461.815.81	48.135.941.09	748.24	180.956.867.51	37.92
	402	10.077.090.00	0,00	10.077.090.00	312.736.02	424.263.29	335.535.08	293.501.05	268.698.22	9.359.818.89	4.21
	403	38.634.791.00	0,00	38.634.791.00	4.574.624.12	4.802.635.74	2.612.265.25	1.887.341.88	491.208.19	32.997.167.27	12.43
	404	6.898.488.00	0,00	6.898.488.00	347.228.11	348.403.01	324.217.46	322.567.46	50.024.24	6.499.610.75	5.05
	407	8.579.240.553.00	0,00	8.579.240.553.00	1.728.142.064.79	4.645.087.796.28	4.641.002.757.73	4.639.552.393.85	0,00	3.932.805.676.72	54.14
	411	2.000.000.00	0,00	2.000.000.00	359.272.00	1.115.362.43	1.115.362.43	1.102.898.21	0,00	884.637.57	55.77
Total		8.940.047.276.00	0,00	8.940.047.276.00	4.766.741.906.60	4.766.741.906.60	4.703.851.953.76	4.691.294.643.54	810.678.89	4.163.503.778.71	53.32
0,00											
Aportes y Transferencias para Financiar los Proyectos de los Entes Descentralizados	401	0,00	0,00	0,00	0,00	0,00	0,00	0,00	0,00	0,00	0,00
	402	0,00	0,00	0,00	0,00	0,00	0,00	0,00	0,00	0,00	0,00
	403	0,00	0,00	0,00	0,00	0,00	0,00	0,00	0,00	0,00	0,00
	404	0,00	0,00	0,00	0,00	0,00	0,00	0,00	0,00	0,00	0,00
	407	2.614.000.000.00	0,00	2.614.000.000.00	0,00	0,00	0,00	0,00	0,00	2.614.000.000.00	0,00
	411	0,00	0,00	0,00	0,00	0,00	0,00	0,00	0,00	0,00	0,00
Total		2.614.000.000.00	0,00	2.614.000.000.00	0,00	0,00	0,00	0,00	0,00	2.614.000.000.00	0,00
0,00											
Consolidado Ministerio del Poder Popular para el Trabajo y Seguridad Social (Gestión Fiscal)	401	0,00	0,00	0,00	0,00	0,00	0,00	0,00	0,00	0,00	0,00
	402	0,00	0,00	0,00	0,00	0,00	0,00	0,00	0,00	0,00	0,00
	403	0,00	0,00	0,00	0,00	0,00	0,00	0,00	0,00	0,00	0,00
	404	0,00	0,00	0,00	0,00	0,00	0,00	0,00	0,00	0,00	0,00
	407	2.614.000.000.00	0,00	2.614.000.000.00	0,00	0,00	0,00	0,00	0,00	2.614.000.000.00	0,00
	411	0,00	0,00	0,00	0,00	0,00	0,00	0,00	0,00	0,00	0,00
Total		2.614.000.000.00	0,00	2.614.000.000.00	0,00	0,00	0,00	0,00	0,00	2.614.000.000.00	0,00
0,00											
Dirección y Coordinación de los Gastos de los Trabajadores	401	0,00	0,00	0,00	0,00	0,00	0,00	0,00	0,00	0,00	0,00
	402	0,00	0,00	0,00	0,00	0,00	0,00	0,00	0,00	0,00	0,00
	403	0,00	0,00	0,00	0,00	0,00	0,00	0,00	0,00	0,00	0,00
	404	0,00	0,00	0,00	0,00	0,00	0,00	0,00	0,00	0,00	0,00
	407	0,00	0,00	0,00	0,00	0,00	0,00	0,00	0,00	0,00	0,00
	411	0,00	0,00	0,00	0,00	0,00	0,00	0,00	0,00	0,00	0,00
Total		0,00	0,00	0,00	0,00	0,00	0,00	0,00	0,00	0,00	0,00
0,00											
Gestión Administrativa	401	0,00	0,00	0,00	0,00	0,00	0,00	0,00	0,00	0,00	0,00
	402	0,00	0,00	0,00	0,00	0,00	0,00	0,00	0,00	0,00	0,00
	403	0,00	0,00	0,00	0,00	0,00	0,00	0,00	0,00	0,00	0,00
	404	0,00	0,00	0,00	0,00	0,00	0,00	0,00	0,00	0,00	0,00
	407	0,00	0,00	0,00	0,00	0,00	0,00	0,00	0,00	0,00	0,00
	411	0,00	0,00	0,00	0,00	0,00	0,00	0,00	0,00	0,00	0,00
Total		0,00	0,00	0,00	0,00	0,00	0,00	0,00	0,00	0,00	0,00
0,00											
Previsión y Protección Social	401	0,00	0,00	0,00	0,00	0,00	0,00	0,00	0,00	0,00	0,00
	402	0,00	0,00	0,00	0,00	0,00	0,00	0,00	0,00	0,00	0,00
	403	0,00	0,00	0,00	0,00	0,00	0,00	0,00	0,00	0,00	0,00
	404	0,00	0,00	0,00	0,00	0,00	0,00	0,00	0,00	0,00	0,00
	407	0,00	0,00	0,00	0,00	0,00	0,00	0,00	0,00	0,00	0,00
	411	0,00	0,00	0,00	0,00	0,00	0,00	0,00	0,00	0,00	0,00
Total		0,00	0,00	0,00	0,00	0,00	0,00	0,00	0,00	0,00	0,00
0,00											
Aportes y Transferencias para Financiar los Proyectos de los Entes Descentralizados	401	0,00	0,00	0,00	0,00	0,00	0,00	0,00	0,00	0,00	0,00
	402	0,00	0,00	0,00	0,00	0,00	0,00	0,00	0,00	0,00	0,00
	403	0,00	0,00	0,00	0,00	0,00	0,00	0,00	0,00	0,00	0,00
	404	0,00	0,00	0,00	0,00	0,00	0,00	0,00	0,00	0,00	0,00
	407	0,00	0,00	0,00	0,00	0,00	0,00	0,00	0,00	0,00	0,00
	411	0,00	0,00	0,00	0,00	0,00	0,00	0,00	0,00	0,00	0,00
Total		0,00	0,00	0,00	0,00	0,00	0,00	0,00	0,00	0,00	0,00
0,00											
Consolidado Ministerio del Poder Popular para el Trabajo y Seguridad Social (Otras Fuentes)	401	0,00	0,00	0,00	0,00	0,00	0,00	0,00	0,00	0,00	0,00
	402	0,00	0,00	0,00	0,00	0,00	0,00	0,00	0,00	0,00	0,00
	403	0,00	0,00	0,00	0,00	0,00	0,00	0,00	0,00	0,00	0,00
	404	0,00	0,00	0,00	0,00	0,00	0,00	0,00	0,00	0,00	0,00
	407	0,00	0,00	0,00	0,00	0,00	0,00	0,00	0,00	0,00	0,00
	411	0,00	0,00	0,00	0,00	0,00	0,00	0,00	0,00	0,00	0,00
Total		0,00	0,00	0,00	0,00	0,00	0,00	0,00	0,00	0,00	0,00

EJECUCIÓN POR ORGANISMO POR PROYECTO / ACCIONES CENTRALIZADAS MENSUAL POR FUENTE DE FINANCIAMIENTO A NIVEL DE PARTIDAS

MARZO

Proyecto / Acción Centralizadas	Partida	LEY	(+/-) MODIFICACIONES	GASTO ACORDADO	EJECUCIÓN MENSUAL	ACUMULADO COMPROMISOS	ACUMULADO CAUSADO	ACUMULADO PAGOS	ACUMULADO ANTICIPO	DISPONIBLE	EJECUCIÓN PORCENTUAL
Consolidado Ministerio del Poder Popular para el Trabajo y Seguridad Social	401	303.196.354,00	0,00	303.196.354,00	114.963.445,85	114.963.445,85	58.461.815,81	48.135.941,09	748,24	180.956.867,51	37,92
	402	10.077.090,00	0,00	10.077.090,00	424.263,29	424.263,29	335.535,08	293.501,05	268.698,22	9.359.818,89	4,21
	403	38.634.791,00	0,00	38.634.791,00	4.802.635,74	4.802.635,74	2.612.265,25	1.887.341,88	491.208,19	32.997.167,27	12,43
	404	6.898.488,00	0,00	6.898.488,00	348.403,01	348.403,01	324.217,46	322.567,46	50.024,24	6.499.610,75	5,05
	407	11.193.240.553,00	0,00	11.193.240.553,00	4.645.087.796,28	4.645.087.796,28	4.641.002.757,73	4.639.552.393,85	0,00	6.546.805.676,72	41,50
	411	2.000.000,00	0,00	2.000.000,00	1.115.362,43	1.115.362,43	1.115.362,43	1.102.898,21	0,00	884.637,57	55,77
Total		11.554.047.276,00	0,00	11.554.047.276,00	4.766.741.906,60	4.766.741.906,60	4.703.851.953,76	4.691.294.643,54	810.678,89	6.777.503.778,71	41,26

EJECUCIÓN POR ORGANISMO POR PROYECTO / ACCIONES CENTRALIZADAS MENSUAL POR FUENTE DE FINANCIAMIENTO A NIVEL DE PARTIDAS

ABRIL

Proyecto / Acción Centralizadas	Partida	LEY	(+/-) MODIFICACIONES	GASTO ACORDADO	EJECUCIÓN MENSUAL	ACUMULADO COMPROMISOS	ACUMULADO CAUSADO	ACUMULADO PAGOS	ACUMULADO ANTICIPO	DISPONIBLE	EJECUCIÓN PORCENTUAL
Dirección y Coordinación de los Gastos de los Trabajadores	401	153.179.827,00	0,00	153.179.827,00	10.162.278,21	68.006.674,12	47.467.418,62	41.588.686,39	748,24	77.897.112,24	44,40
	402	0,00	0,00	0,00	0,00	0,00	0,00	0,00	0,00	0,00	0,00
	403	1.839.993,00	0,00	1.839.993,00	126.772,04	178.766,70	178.766,70	178.766,70	622,24	1.660.604,06	9,72
	404	0,00	0,00	0,00	0,00	0,00	0,00	0,00	0,00	0,00	0,00
	407	0,00	0,00	0,00	0,00	0,00	0,00	0,00	0,00	0,00	0,00
	411	0,00	0,00	0,00	0,00	0,00	0,00	0,00	0,00	0,00	0,00
Total		155.019.820,00	0,00	155.019.820,00	68.185.440,82	68.185.440,82	47.646.185,32	41.767.453,09	1.370,48	79.557.716,30	43,98
Gestión Administrativa	401	0,00	0,00	0,00	0,00	0,00	0,00	0,00	0,00	0,00	0,00
	402	3.230.843,00	0,00	3.230.843,00	1.088.076,67	1.310.736,72	638.742,67	402.915,32	35.052,02	1.883.054,26	40,57
	403	12.769.128,00	0,00	12.769.128,00	982.812,92	5.078.560,72	2.792.366,85	2.635.488,42	102.978,35	7.585.588,93	39,77
	404	400.029,00	0,00	400.029,00	0,00	5.050,45	5.050,45	5.050,45	1.454,48	393.524,07	1,26
	407	869.791.813,00	0,00	869.791.813,00	4.102.992,00	331.471.145,72	331.471.145,72	331.471.145,72	0,00	538.310.657,28	38,11
	411	2.000.000,00	0,00	2.000.000,00	57.877,65	1.173.240,08	1.173.240,08	1.152.525,33	0,00	826.759,92	58,66
Total		888.191.813,00	0,00	888.191.813,00	339.038.733,69	339.038.733,69	336.080.545,77	335.667.125,24	139.484,85	548.999.584,46	38,17
Previsión y Protección Social	401	0,00	0,00	0,00	0,00	0,00	0,00	0,00	0,00	0,00	0,00
	402	0,00	0,00	0,00	0,00	0,00	0,00	0,00	0,00	0,00	0,00
	403	0,00	0,00	0,00	0,00	0,00	0,00	0,00	0,00	0,00	0,00
	404	0,00	0,00	0,00	0,00	0,00	0,00	0,00	0,00	0,00	0,00
	407	22.000.000,00	0,00	22.000.000,00	0,00	8.221.875,40	5.848.326,92	4.136.836,93	0,00	12.441.054,60	37,37
	411	0,00	0,00	0,00	0,00	0,00	0,00	0,00	0,00	0,00	0,00
Total		22.000.000,00	0,00	22.000.000,00	8.221.875,40	8.221.875,40	5.848.326,92	4.136.836,93	0,00	12.441.054,60	37,37
Defensa de los derechos sociolaborales de los trabajadores y trabajadoras a través de procesos de información, formación e inspección a los actores sociales de la relación laboral.	401	404.160,00	0,00	404.160,00	25.000,00	124.288,00	58.500,00	58.500,00	0,00	279.872,00	30,75
	402	578.681,00	0,00	578.681,00	88.138,68	133.684,95	53.082,92	28.343,71	21.657,29	421.490,85	22,33
	403	657.255,00	0,00	657.255,00	20.938,57	29.713,38	20.077,23	16.241,54	24.475,64	603.065,98	4,52
	404	520.350,00	0,00	520.350,00	0,00	0,00	230,00	0,00	18.110,68	502.009,32	0,00
	407	0,00	0,00	0,00	0,00	0,00	0,00	0,00	0,00	0,00	0,00
	411	0,00	0,00	0,00	0,00	0,00	0,00	0,00	0,00	0,00	0,00
Total		2.160.446,00	0,00	2.160.446,00	286.686,33	286.686,33	131.890,15	103.085,25	64.243,52	1.806.438,15	13,27
Fortalecimiento de las relaciones de trabajo en el marco de la defensa del derecho laboral individual a través de las Inspecciones de Trabajo de Ámbito Local.	401	27.633.906,00	0,00	27.633.906,00	413.052,00	8.563.165,00	4.192.871,25	3.850.603,07	0,00	19.070.741,00	30,99
	402	1.254.613,00	0,00	1.254.613,00	81.169,87	130.260,59	57.051,33	46.212,58	50.184,52	1.071.206,29	10,38
	403	1.011.537,00	0,00	1.011.537,00	48.299,66	95.106,70	86.326,30	49.161,36	40.461,48	855.848,82	9,40
	404	518.164,00	0,00	518.164,00	0,00	0,00	0,00	0,00	20.363,20	497.780,80	0,00
	407	0,00	0,00	0,00	0,00	0,00	0,00	0,00	0,00	0,00	0,00
	411	0,00	0,00	0,00	0,00	0,00	0,00	0,00	0,00	0,00	0,00
Total		30.418.220,00	0,00	30.418.220,00	8.788.532,29	8.788.532,29	4.336.248,88	3.945.977,01	111.029,20	21.495.576,91	28,89
Promoción de la negociación colectiva y la Organización Sindical de los trabajadores y trabajadoras.	401	57.316.292,00	0,00	57.316.292,00	3.173.228,00	26.107.606,00	9.283.340,16	7.976.944,14	0,00	31.208.686,00	45,55
	402	727.869,00	0,00	727.869,00	107.687,26	108.187,40	3.874,87	560,14	29.103,84	552.577,65	14,86
	403	416.502,00	0,00	416.502,00	13.382,14	17.471,42	4.284,53	4.089,28	15.555,80	373.202,94	4,19
	404	212.983,00	0,00	212.983,00	0,00	0,00	0,00	0,00	7.041,88	205.941,12	0,00
	407	0,00	0,00	0,00	0,00	0,00	0,00	0,00	0,00	0,00	0,00
	411	0,00	0,00	0,00	0,00	0,00	0,00	0,00	0,00	0,00	0,00
Total		58.673.646,00	0,00	58.673.646,00	26.233.264,82	26.233.264,82	9.291.499,56	7.981.593,56	51.701,52	32.340.407,71	44,71
Reimpulso e Implementación del nuevo modelo de justicia administrativa del trabajo.	401	2.043.383,00	0,00	2.043.383,00	270.000,00	1.141.413,00	555.838,13	401.413,48	0,00	901.970,00	55,86
	402	341.731,00	0,00	341.731,00	46.467,68	46.467,68	0,00	0,00	3.599,88	291.663,44	13,60
	403	9.872.377,00	0,00	9.872.377,00	6.766,80	223.923,33	214.629,17	214.629,17	34.999,68	9.613.453,99	2,27
	404	3.852.635,00	0,00	3.852.635,00	0,00	343.352,56	321.392,56	321.392,56	0,00	3.509.282,44	8,91
	407	0,00	0,00	0,00	0,00	0,00	0,00	0,00	0,00	0,00	0,00
	411	0,00	0,00	0,00	0,00	0,00	0,00	0,00	0,00	0,00	0,00
Total		16.110.126,00	0,00	16.110.126,00	1.755.156,57	1.755.156,57	1.091.859,86	937.435,21	38.599,56	14.316.369,87	10,89
Asesorar, Asistir y Representar en sede Judicial y Administrativa a los trabajadores y trabajadoras de Forma Gratuita.	401	28.266.980,00	0,00	28.266.980,00	832.000,00	13.445.834,36	7.748.079,38	6.002.980,54	0,00	14.821.145,64	47,57
	402	1.251.136,00	0,00	1.251.136,00	249.963,43	307.620,33	94.530,77	63.253,29	46.070,88	830.029,85	24,59
	403	489.533,00	0,00	489.533,00	52.860,13	65.678,87	31.729,76	27.440,46	18.577,20	405.276,93	13,42
	404	51.288,00	0,00	51.288,00	0,00	0,00	0,00	1.659,52	0,00	49.628,48	0,00
	407	0,00	0,00	0,00	0,00	0,00	0,00	0,00	0,00	0,00	0,00
	411	0,00	0,00	0,00	0,00	0,00	0,00	0,00	0,00	0,00	0,00
Total		30.058.937,00	0,00	30.058.937,00	13.819.133,56	13.819.133,56	7.874.339,91	6.093.674,29	66.307,60	16.106.080,90	45,97

EJECUCIÓN POR ORGANISMO POR PROYECTO / ACCIONES CENTRALIZADAS MENSUAL POR FUENTE DE FINANCIAMIENTO A NIVEL DE PARTIDAS

ABRIL

Proyecto / Acción Centralizadas	Partida	LEY	(+/-) MODIFICACIONES	GASTO ACORDADO	EJECUCIÓN MENSUAL	ACUMULADO COMPROMISOS	ACUMULADO CAUSADO	ACUMULADO PAGOS	ACUMULADO ANTICIPO	DISPONIBLE	EJECUCIÓN PORCENTUAL
Fortalecimiento de la Fundación para la formación socialista de los trabajadores y trabajadoras "Daniel de León".	401	1.075.276,00	0,00	1.075.276,00	303.991,00	769.103,00	353.469,66	207.540,97	0,00	306.173,00	71,53
	402	0,00	0,00	0,00	0,00	0,00	0,00	0,00	0,00	0,00	0,00
	403	731.993,00	0,00	731.993,00	0,00	392,00	392,00	392,00	21.310,88	710.290,12	0,05
	404	0,00	0,00	0,00	0,00	0,00	0,00	0,00	0,00	0,00	0,00
	407	0,00	0,00	0,00	0,00	0,00	0,00	0,00	0,00	0,00	0,00
	411	0,00	0,00	0,00	0,00	0,00	0,00	0,00	0,00	0,00	0,00
Total		1.807.269,00	0,00	1.807.269,00	769.495,00	769.495,00	353.861,66	207.932,97	21.310,88	1.016.463,12	42,58
Fortalecimiento del Registro Nacional de Empresas y Establecimientos y del Proceso de la Solvencia Laboral	401	1.465.479,00	0,00	1.465.479,00	0,00	654.567,00	296.839,29	286.839,29	0,00	810.922,00	44,67
	402	197.150,00	0,00	197.150,00	71.838,08	75.213,08	22.066,56	3.375,00	6.587,96	115.348,96	38,15
	403	260.413,00	0,00	260.413,00	7.999,86	7.999,86	2.206,99	0,00	7.326,48	244.502,32	3,07
	404	423.147,00	0,00	423.147,00	0,00	0,00	0,00	0,00	915,28	422.231,72	0,00
	407	0,00	0,00	0,00	0,00	0,00	0,00	0,00	0,00	0,00	0,00
	411	0,00	0,00	0,00	0,00	0,00	0,00	0,00	0,00	0,00	0,00
Total		2.346.189,00	0,00	2.346.189,00	737.769,94	737.769,94	321.112,84	290.214,29	14.829,72	1.593.005,00	31,45
Organización y Formación de la Clase Trabajadora en la Construcción y Fortalecimiento del Modelo de Producción Socialista	401	15.230.833,00	0,00	15.230.833,00	590.600,00	6.025.713,00	1.780.559,60	1.611.152,08	0,00	9.205.120,00	39,56
	402	998.354,00	0,00	998.354,00	339.272,76	381.791,28	42.984,42	42.518,52	35.920,64	472.311,50	38,24
	403	1.022.663,00	0,00	1.022.663,00	17.738,00	48.004,65	38.448,65	33.253,22	40.906,52	933.751,83	4,69
	404	128.141,00	0,00	128.141,00	0,00	0,00	0,00	0,00	0,00	128.141,00	0,00
	407	0,00	0,00	0,00	0,00	0,00	0,00	0,00	0,00	0,00	0,00
	411	0,00	0,00	0,00	0,00	0,00	0,00	0,00	0,00	0,00	0,00
Total		17.379.991,00	0,00	17.379.991,00	6.455.508,93	6.455.508,93	1.861.992,67	1.686.923,82	76.827,16	10.739.324,33	37,14
Promover la participación de la clase trabajadora en la transformación del modelo productivo nacional, a través de nuevas formas de organización productiva socialistas.	401	1.290.849,00	0,00	1.290.849,00	20.000,00	537.462,00	177.725,94	150.200,54	0,00	753.387,00	41,64
	402	146.754,00	0,00	146.754,00	58.136,62	59.443,62	7.558,56	500,00	5.171,60	69.058,78	40,51
	403	124.536,00	0,00	124.536,00	7.287,67	12.959,88	6.543,24	5.615,33	3.860,48	107.715,64	10,41
	404	19.136,00	0,00	19.136,00	0,00	0,00	0,00	0,00	0,00	19.136,00	0,00
	407	0,00	0,00	0,00	0,00	0,00	0,00	0,00	0,00	0,00	0,00
	411	0,00	0,00	0,00	0,00	0,00	0,00	0,00	0,00	0,00	0,00
Total		1.581.275,00	0,00	1.581.275,00	609.865,50	609.865,50	191.827,74	156.315,87	9.032,08	949.297,42	38,57
Caracterización y análisis de la situación nacional del país, de los principios y derechos laborales fundamentales, con el fin de mantener un observatorio actualizado y de consulta permanente en materia laboral que coadyuve al	401	1.890.293,00	0,00	1.890.293,00	50.000,00	762.326,00	185.742,55	149.242,55	0,00	1.127.967,00	40,33
	402	100.001,00	0,00	100.001,00	67.591,40	67.804,52	213,12	213,12	2.592,44	29.604,04	67,80
	403	423.562,00	0,00	423.562,00	8.110,97	8.136,54	25,57	25,57	13.480,24	401.945,22	1,92
	404	130.190,00	0,00	130.190,00	0,00	0,00	0,00	0,00	0,00	130.190,00	0,00
	407	0,00	0,00	0,00	0,00	0,00	0,00	0,00	0,00	0,00	0,00
	411	0,00	0,00	0,00	0,00	0,00	0,00	0,00	0,00	0,00	0,00
Total		2.544.046,00	0,00	2.544.046,00	838.267,06	838.267,06	185.981,24	149.481,24	16.072,68	1.689.706,26	32,95
Fortalecimiento de los mecanismos de protección, respeto y garantía de los derechos laborales de los trabajadores y trabajadoras migrantes que ingresan al país.	401	961.795,00	0,00	961.795,00	0,00	344.693,18	77.614,18	71.614,18	0,00	617.101,82	35,84
	402	262.963,00	0,00	262.963,00	95.620,80	95.695,68	15.674,88	74,88	7.607,08	157.027,92	36,39
	403	566.265,00	0,00	566.265,00	11.420,49	11.483,48	1.880,99	8,99	12.897,24	541.568,41	2,03
	404	133.051,00	0,00	133.051,00	0,00	0,00	0,00	0,00	0,00	133.051,00	0,00
	407	0,00	0,00	0,00	0,00	0,00	0,00	0,00	0,00	0,00	0,00
	411	0,00	0,00	0,00	0,00	0,00	0,00	0,00	0,00	0,00	0,00
Total		1.924.074,00	0,00	1.924.074,00	451.872,34	451.872,34	95.170,05	71.698,05	20.504,32	1.448.749,15	23,49
Consolidación del Observatorio de los Regímenes Especiales de jubilaciones, pensiones y otras asignaciones económicas y complementarias del Estado.	401	564.994,00	0,00	564.994,00	0,00	168.548,00	28.526,98	28.526,98	0,00	396.446,00	29,83
	402	199.910,00	0,00	199.910,00	40.079,04	40.079,04	0,00	0,00	6.691,32	153.139,64	20,05
	403	261.516,00	0,00	261.516,00	8.668,09	8.668,09	0,00	0,00	9.946,80	242.901,11	3,31
	404	105.632,00	0,00	105.632,00	0,00	0,00	0,00	0,00	0,00	105.632,00	0,00
	407	0,00	0,00	0,00	0,00	0,00	0,00	0,00	0,00	0,00	0,00
	411	0,00	0,00	0,00	0,00	0,00	0,00	0,00	0,00	0,00	0,00
Total		1.132.052,00	0,00	1.132.052,00	217.295,13	217.295,13	28.526,98	28.526,98	16.638,12	898.118,75	19,19
Plan de Incorporación de los Trabajadores y Trabajadoras Autónomos y no Dependientes a la Seguridad Social	401	679.184,00	0,00	679.184,00	0,00	251.892,00	161.402,18	136.834,15	0,00	427.292,00	37,09
	402	200.000,00	0,00	200.000,00	150.954,60	150.954,60	0,00	0,00	2.266,16	46.578,60	75,48
	403	215.833,00	0,00	215.833,00	17.998,95	17.998,95	0,00	0,00	7.928,32	189.766,05	8,34
	404	29.326,00	0,00	29.326,00	0,00	0,00	0,00	0,00	0,00	29.326,00	0,00
	407	0,00	0,00	0,00	0,00	0,00	0,00	0,00	0,00	0,00	0,00
	411	0,00	0,00	0,00	0,00	0,00	0,00	0,00	0,00	0,00	0,00
Total		1.124.343,00	0,00	1.124.343,00	420.845,55	420.845,55	161.402,18	136.834,15	10.194,48	692.962,65	37,43

EJECUCIÓN POR ORGANISMO POR PROYECTO / ACCIONES CENTRALIZADAS MENSUAL POR FUENTE DE FINANCIAMIENTO A NIVEL DE PARTIDAS

ABRIL

Proyecto / Acción Centralizadas	Partida	LEY	(+/-) MODIFICACIONES	GASTO ACORDADO	EJECUCIÓN MENSUAL	ACUMULADO COMPROMISOS	ACUMULADO CAUSADO	ACUMULADO PAGOS	ACUMULADO ANTICIPO	DISPONIBLE	EJECUCIÓN PORCENTUAL
Creación del Observatorio de planes y programas de recreación y salud para las trabajadoras y trabajadores del Estado.	401	755.069,00	0,00	755.069,00	0,00	189.050,00	40.000,00	30.000,00	0,00	566.019,00	25,04
	402	197.081,00	0,00	197.081,00	112.591,00	112.591,00	19.397,76	0,00	5.430,16	54.309,44	57,13
	403	222.840,00	0,00	222.840,00	21.199,40	21.199,40	11.075,73	2.748,00	5.782,00	191.829,04	9,51
	404	212.875,00	0,00	212.875,00	0,00	0,00	0,00	0,00	0,00	212.875,00	0,00
	407	0,00	0,00	0,00	0,00	0,00	0,00	0,00	0,00	0,00	0,00
	411	0,00	0,00	0,00	0,00	0,00	0,00	0,00	0,00	0,00	0,00
Total		1.387.865,00	0,00	1.387.865,00	322.840,40	322.840,40	70.473,49	32.748,00	11.212,16	1.025.032,48	23,26
Información y Formación Sobre las Políticas Implementadas por el Estado en materia de Seguridad Social en Venezuela.	401	1.655.657,00	0,00	1.655.657,00	0,00	656.042,40	249.040,39	221.965,82	0,00	999.614,60	39,62
	402	150.001,00	0,00	150.001,00	30.680,03	30.680,03	0,00	0,00	3.030,76	101.931,24	20,45
	403	2.000.001,00	0,00	2.000.001,00	100.520,30	100.520,30	72.900,00	22.900,00	24.314,88	1.555.971,32	5,03
	404	161.541,00	0,00	161.541,00	0,00	0,00	0,00	0,00	459,20	161.081,80	0,00
	407	0,00	0,00	0,00	0,00	0,00	0,00	0,00	0,00	0,00	0,00
	411	0,00	0,00	0,00	0,00	0,00	0,00	0,00	0,00	0,00	0,00
Total		3.967.200,00	0,00	3.967.200,00	787.242,73	787.242,73	321.940,39	244.865,82	27.804,84	2.818.598,96	19,84
Fortalecimiento de las Tecnologías de Información y Comunicación del Ministerio del Poder Popular para el Trabajo y Seguridad Social	401	3.373.494,00	0,00	3.373.494,00	413.928,00	1.648.160,00	689.821,07	427.231,83	0,00	1.725.334,00	48,86
	402	20.002,00	0,00	20.002,00	6.070,08	6.070,08	0,00	0,00	800,08	13.046,40	30,35
	403	1.192.849,00	0,00	1.192.849,00	1.686,66	165.790,85	165.052,19	165.052,19	712,92	1.026.345,23	13,90
	404	0,00	0,00	0,00	0,00	0,00	0,00	0,00	0,00	0,00	0,00
	407	0,00	0,00	0,00	0,00	0,00	0,00	0,00	0,00	0,00	0,00
	411	0,00	0,00	0,00	0,00	0,00	0,00	0,00	0,00	0,00	0,00
Total		4.586.345,00	0,00	4.586.345,00	1.820.020,93	1.820.020,93	854.873,26	592.284,02	1.513,00	2.764.725,63	39,68
Implementación de Nueva Tecnología en el Centro de Documentación e Información para garantizar el acceso a la información en el área socio laboral	401	785.363,00	0,00	785.363,00	180.900,00	393.689,00	304.643,96	75.820,15	0,00	391.674,00	50,13
	402	19.998,00	0,00	19.998,00	837,12	837,12	597,12	0,00	799,92	17.681,28	4,19
	403	65.325,00	0,00	65.325,00	100,45	100,45	71,65	0,00	72,32	65.070,67	0,15
	404	0,00	0,00	0,00	0,00	0,00	0,00	0,00	0,00	0,00	0,00
	407	0,00	0,00	0,00	0,00	0,00	0,00	0,00	0,00	0,00	0,00
	411	0,00	0,00	0,00	0,00	0,00	0,00	0,00	0,00	0,00	0,00
Total		870.686,00	0,00	870.686,00	394.626,57	394.626,57	305.312,73	75.820,15	872,24	474.425,95	45,32
Fortalecimiento del Ministerio del Poder Popular para el Trabajo y Seguridad Social como fuente de información en materia laboral, de empleo y seguridad social.	401	2.421.994,00	0,00	2.421.994,00	230.975,00	1.089.889,00	406.544,38	170.813,82	0,00	1.332.105,00	45,00
	402	20.003,00	0,00	20.003,00	11.897,79	11.897,79	3.507,84	0,00	800,12	7.256,64	59,48
	403	110.153,00	0,00	110.153,00	1.332,49	1.474,94	604,10	183,15	3.740,56	104.795,73	1,34
	404	0,00	0,00	0,00	0,00	0,00	0,00	0,00	0,00	0,00	0,00
	407	0,00	0,00	0,00	0,00	0,00	0,00	0,00	0,00	0,00	0,00
	411	0,00	0,00	0,00	0,00	0,00	0,00	0,00	0,00	0,00	0,00
Total		2.552.150,00	0,00	2.552.150,00	1.103.261,73	1.103.261,73	410.656,32	170.996,97	4.540,68	1.444.157,37	43,23
Plan de comunicación, información y educación intra y extra institucional para promover los derechos de las trabajadoras y trabajadores	401	1.669.736,00	0,00	1.669.736,00	240.147,00	822.850,00	385.368,65	182.738,60	0,00	846.886,00	49,28
	402	149.999,00	49.500,00	199.499,00	124.822,71	127.135,40	61.694,88	8.025,60	4.131,60	68.232,00	63,73
	403	3.000.004,00	-49.500,00	2.950.504,00	284.357,59	405.575,61	275.829,95	150.045,80	58.078,12	2.486.850,27	13,75
	404	0,00	0,00	0,00	0,00	0,00	0,00	0,00	0,00	0,00	0,00
	407	0,00	0,00	0,00	0,00	0,00	0,00	0,00	0,00	0,00	0,00
	411	0,00	0,00	0,00	0,00	0,00	0,00	0,00	0,00	0,00	0,00
Total		4.819.739,00	0,00	4.819.739,00	1.355.561,01	1.355.561,01	722.893,48	340.810,00	62.209,72	3.401.968,27	28,13
La participación del MINPPTRASS en actividades y proyectos sociolaborales para fomentar la cooperación e integración entre todos los actores del ámbito nacional e internacional en el fortalecimiento del equilibrio	401	531.790,00	0,00	531.790,00	61.361,00	227.951,00	105.615,87	83.615,87	0,00	303.839,00	42,86
	402	30.001,00	0,00	30.001,00	24.850,58	24.850,58	4.021,44	0,00	1.200,04	3.622,08	82,83
	403	1.380.513,00	0,00	1.380.513,00	37.437,45	80.800,25	75.582,10	42.530,80	43.180,04	1.256.532,71	5,85
	404	0,00	0,00	0,00	0,00	0,00	0,00	0,00	0,00	0,00	0,00
	407	0,00	0,00	0,00	0,00	0,00	0,00	0,00	0,00	0,00	0,00
	411	0,00	0,00	0,00	0,00	0,00	0,00	0,00	0,00	0,00	0,00
Total		1.942.304,00	0,00	1.942.304,00	333.601,83	333.601,83	185.219,41	126.146,67	44.380,08	1.563.993,79	17,18
Aportes y Transferencias para Financiar los Proyectos de los Entes Descentralizados	401	0,00	0,00	0,00	0,00	0,00	0,00	0,00	0,00	0,00	0,00
	402	0,00	0,00	0,00	0,00	0,00	0,00	0,00	0,00	0,00	0,00
	403	0,00	0,00	0,00	0,00	0,00	0,00	0,00	0,00	0,00	0,00
	404	0,00	0,00	0,00	0,00	0,00	0,00	0,00	0,00	0,00	0,00
	407	7.687.448.740,00	0,00	7.687.448.740,00	1.608.204.997,89	5.917.702.765,05	5.917.702.764,97	5.917.702.764,97	0,00	1.769.745.974,95	76,98
	411	0,00	0,00	0,00	0,00	0,00	0,00	0,00	0,00	0,00	0,00
Total		7.687.448.740,00	0,00	7.687.448.740,00	5.917.702.765,05	5.917.702.765,05	5.917.702.764,97	5.917.702.764,97	0,00	1.769.745.974,95	76,98

EJECUCIÓN POR ORGANISMO POR PROYECTO / ACCIONES CENTRALIZADAS MENSUAL POR FUENTE DE FINANCIAMIENTO A NIVEL DE PARTIDAS

ABRIL

Proyecto / Acción Centralizadas	Partida	LEY	(+/-) MODIFICACIONES	GASTO ACORDADO	EJECUCION MENSUAL	ACUMULADO COMPROMISOS	ACUMULADO CAUSADO	ACUMULADO PAGOS	ACUMULADO ANTICIPO	DISPONIBLE	EJECUCION PORCENTUAL
Consolidado Ministerio del Poder Popular para el Trabajo y Seguridad Social (Ingresos Ordinarios)	401	303.196.354,00	0,00	303.196.354,00	16.967.460,21	131.930.906,06	74.548.962,24	63.713.264,45	748,24	163.989.407,30	43,51
	402	10.077.090,00	49.500,00	10.126.590,00	2.796.738,20	3.221.001,49	1.024.999,14	595.992,16	268.698,22	6.359.170,86	31,81
	403	38.634.791,00	-49.500,00	38.585.291,00	1.777.690,63	6.580.326,37	3.978.793,70	3.548.571,98	491.208,19	31.156.877,32	17,05
	404	6.898.488,00	0,00	6.898.488,00	0,00	348.403,01	326.673,01	326.443,01	50.024,24	6.499.830,75	5,05
	407	8.579.240.553,00	0,00	8.579.240.553,00	1.612.307.989,89	6.257.395.786,17	6.255.022.237,61	6.253.310.747,62	0,00	2.320.497.686,83	72,94
	411	2.000.000,00	0,00	2.000.000,00	57.877,65	1.173.240,08	1.173.240,08	1.152.525,33	0,00	826.759,92	58,66
Total		8.940.047.276,00	0,00	8.940.047.276,00	6.400.649.663,18	6.400.649.663,18	6.336.074.905,78	6.322.647.544,55	810.678,89	2.529.329.732,98	71,60
0,00											
Aportes y Transferencias para Financiar los Proyectos de los Entes Descentralizados	401	0,00	0,00	0,00	0,00	0,00	0,00	0,00	0,00	0,00	0,00
	402	0,00	0,00	0,00	0,00	0,00	0,00	0,00	0,00	0,00	0,00
	403	0,00	0,00	0,00	0,00	0,00	0,00	0,00	0,00	0,00	0,00
	404	0,00	0,00	0,00	0,00	0,00	0,00	0,00	0,00	0,00	0,00
	407	2.614.000.000,00	0,00	2.614.000.000,00	0,00	0,00	0,00	0,00	0,00	2.614.000.000,00	0,00
	411	0,00	0,00	0,00	0,00	0,00	0,00	0,00	0,00	0,00	0,00
Total		2.614.000.000,00	0,00	2.614.000.000,00	0,00	0,00	0,00	0,00	0,00	2.614.000.000,00	0,00
0,00											
Consolidado Ministerio del Poder Popular para el Trabajo y Seguridad Social (Gestión Fiscal)	401	0,00	0,00	0,00	0,00	0,00	0,00	0,00	0,00	0,00	0,00
	402	0,00	0,00	0,00	0,00	0,00	0,00	0,00	0,00	0,00	0,00
	403	0,00	0,00	0,00	0,00	0,00	0,00	0,00	0,00	0,00	0,00
	404	0,00	0,00	0,00	0,00	0,00	0,00	0,00	0,00	0,00	0,00
	407	2.614.000.000,00	0,00	2.614.000.000,00	0,00	0,00	0,00	0,00	0,00	2.614.000.000,00	0,00
	411	0,00	0,00	0,00	0,00	0,00	0,00	0,00	0,00	0,00	0,00
Total		2.614.000.000,00	0,00	2.614.000.000,00	0,00	0,00	0,00	0,00	0,00	2.614.000.000,00	0,00
0,00											
Dirección y Coordinación de los Gastos de los Trabajadores	401	0,00	86.251.401,78	86.251.401,78	32.524.770,77	32.524.770,77	12.601.529,68	4.706.097,50	0,00	53.726.631,01	37,71
	402	0,00	0,00	0,00	0,00	0,00	0,00	0,00	0,00	0,00	0,00
	403	0,00	175.636,00	175.636,00	0,00	0,00	0,00	0,00	0,00	175.636,00	0,00
	404	0,00	0,00	0,00	0,00	0,00	0,00	0,00	0,00	0,00	0,00
	407	0,00	0,00	0,00	0,00	0,00	0,00	0,00	0,00	0,00	0,00
	411	0,00	0,00	0,00	0,00	0,00	0,00	0,00	0,00	0,00	0,00
Total		0,00	86.427.037,78	86.427.037,78	32.524.770,77	32.524.770,77	12.601.529,68	4.706.097,50	0,00	53.902.267,01	37,63
0,00											
Gestión Administrativa	401	0,00	0,00	0,00	0,00	0,00	0,00	0,00	0,00	0,00	0,00
	402	0,00	0,00	0,00	0,00	0,00	0,00	0,00	0,00	0,00	0,00
	403	0,00	0,00	0,00	0,00	0,00	0,00	0,00	0,00	0,00	0,00
	404	0,00	0,00	0,00	0,00	0,00	0,00	0,00	0,00	0,00	0,00
	407	0,00	122.814.297,34	122.814.297,34	0,00	0,00	0,00	0,00	0,00	122.814.297,34	0,00
	411	0,00	0,00	0,00	0,00	0,00	0,00	0,00	0,00	0,00	0,00
Total		0,00	122.814.297,34	122.814.297,34	0,00	0,00	0,00	0,00	0,00	122.814.297,34	0,00
0,00											
Previsión y Protección Social	401	0,00	0,00	0,00	0,00	0,00	0,00	0,00	0,00	0,00	0,00
	402	0,00	0,00	0,00	0,00	0,00	0,00	0,00	0,00	0,00	0,00
	403	0,00	0,00	0,00	0,00	0,00	0,00	0,00	0,00	0,00	0,00
	404	0,00	0,00	0,00	0,00	0,00	0,00	0,00	0,00	0,00	0,00
	407	0,00	17.439.086,31	17.439.086,31	8.042.612,70	8.042.612,70	1.639.598,23	0,00	0,00	9.396.473,61	46,12
	411	0,00	0,00	0,00	0,00	0,00	0,00	0,00	0,00	0,00	0,00
Total		0,00	17.439.086,31	17.439.086,31	8.042.612,70	8.042.612,70	1.639.598,23	0,00	0,00	9.396.473,61	46,12
0,00											
Aportes y Transferencias para Financiar los Proyectos de los Entes Descentralizados	401	0,00	0,00	0,00	0,00	0,00	0,00	0,00	0,00	0,00	0,00
	402	0,00	0,00	0,00	0,00	0,00	0,00	0,00	0,00	0,00	0,00
	403	0,00	0,00	0,00	0,00	0,00	0,00	0,00	0,00	0,00	0,00
	404	0,00	0,00	0,00	0,00	0,00	0,00	0,00	0,00	0,00	0,00
	407	0,00	17.547.231,36	17.547.231,36	0,00	0,00	0,00	0,00	0,00	17.547.231,36	0,00
	411	0,00	0,00	0,00	0,00	0,00	0,00	0,00	0,00	0,00	0,00
Total		0,00	17.547.231,36	17.547.231,36	0,00	0,00	0,00	0,00	0,00	17.547.231,36	0,00
0,00											
Consolidado Ministerio del Poder Popular para el Trabajo y Seguridad Social (Otras Fuentes)	401	0,00	86.251.401,78	86.251.401,78	32.524.770,77	32.524.770,77	12.601.529,68	4.706.097,50	0,00	53.726.631,01	37,71
	402	0,00	0,00	0,00	0,00	0,00	0,00	0,00	0,00	0,00	0,00
	403	0,00	175.636,00	175.636,00	0,00	0,00	0,00	0,00	0,00	175.636,00	0,00
	404	0,00	0,00	0,00	0,00	0,00	0,00	0,00	0,00	0,00	0,00
	407	0,00	157.800.615,01	157.800.615,01	8.042.612,70	8.042.612,70	1.639.598,23	0,00	0,00	149.758.002,31	5,10
	411	0,00	0,00	0,00	0,00	0,00	0,00	0,00	0,00	0,00	0,00
Total		0,00	244.227.652,79	244.227.652,79	40.567.383,47	40.567.383,47	14.241.127,91	4.706.097,50	0,00	203.660.269,32	16,61

EJECUCIÓN POR ORGANISMO POR PROYECTO / ACCIONES CENTRALIZADAS MENSUAL POR FUENTE DE FINANCIAMIENTO A NIVEL DE PARTIDAS

ABRIL

Proyecto / Acción Centralizadas	Partida	LEY	(+/-) MODIFICACIONES	GASTO ACORDADO	EJECUCIÓN MENSUAL	ACUMULADO COMPROMISOS	ACUMULADO CAUSADO	ACUMULADO PAGOS	ACUMULADO ANTICIPO	DISPONIBLE	EJECUCIÓN PORCENTUAL
Consolidado Ministerio del Poder Popular para el Trabajo y Seguridad Social	401	303.196.354,00	86.251.401,78	389.447.755,78	164.455.676,83	164.455.676,83	87.150.491,92	68.419.361,95	748,24	217.716.038,31	42,23
	402	10.077.090,00	49.500,00	10.126.590,00	3.221.001,49	3.221.001,49	1.024.999,14	595.992,16	268.698,22	6.359.170,86	31,81
	403	38.634.791,00	126.136,00	38.760.927,00	6.580.326,37	6.580.326,37	3.978.793,70	3.548.571,98	491.208,19	31.332.513,32	16,98
	404	6.898.488,00	0,00	6.898.488,00	348.403,01	348.403,01	326.673,01	326.443,01	50.024,24	6.499.830,75	5,05
	407	11.193.240.553,00	157.800.615,01	11.351.041.168,01	6.265.438.398,87	6.265.438.398,87	6.256.661.835,84	6.253.310.747,62	0,00	5.084.255.689,14	55,20
	411	2.000.000,00	0,00	2.000.000,00	1.173.240,08	1.173.240,08	1.173.240,08	1.152.525,33	0,00	826.759,92	58,66
Total		11.554.047.276,00	244.227.652,79	11.798.274.928,79	6.441.217.046,65	6.441.217.046,65	6.350.316.033,69	6.327.353.642,05	810.678,89	5.346.990.002,30	54,59

EJECUCIÓN POR ORGANISMO POR PROYECTO / ACCIONES CENTRALIZADAS MENSUAL POR FUENTE DE FINANCIAMIENTO A NIVEL DE PARTIDAS

MAYO

Proyecto / Acción Centralizadas	Partida	LEY	(+/-) MODIFICACIONES	GASTO ACORDADO	EJECUCIÓN MENSUAL	ACUMULADO COMPROMISOS	ACUMULADO CAUSADO	ACUMULADO PAGOS	ACUMULADO ANTICIPO	DISPONIBLE	EJECUCIÓN PORCENTUAL
Dirección y Coordinación de los Gastos de los Trabajadores	401	153.179.827,00	0,00	153.179.827,00	16.468.771,18	84.475.445,30	69.578.967,27	59.988.360,49	748,24	61.428.341,06	55,15
	402	0,00	0,00	0,00	0,00	0,00	0,00	0,00	0,00	0,00	0,00
	403	1.839.993,00	0,00	1.839.993,00	66.657,71	245.424,41	245.424,41	245.424,41	622,24	1.593.946,35	13,34
	404	0,00	0,00	0,00	0,00	0,00	0,00	0,00	0,00	0,00	0,00
	407	0,00	0,00	0,00	0,00	0,00	0,00	0,00	0,00	0,00	0,00
	411	0,00	0,00	0,00	0,00	0,00	0,00	0,00	0,00	0,00	0,00
Total		155.019.820,00	0,00	155.019.820,00	84.720.869,71	84.720.869,71	69.824.391,68	60.243.784,90	1.370,48	63.022.287,41	54,65
Gestión Administrativa	401	0,00	0,00	0,00	0,00	0,00	0,00	0,00	0,00	0,00	0,00
	402	3.230.843,00	0,00	3.230.843,00	314.473,72	1.625.210,44	882.603,97	819.539,65	35.052,02	1.568.580,54	50,30
	403	12.769.128,00	0,00	12.769.128,00	1.106.346,63	6.184.907,35	3.409.997,06	3.269.095,04	102.978,35	6.479.242,30	48,44
	404	400.029,00	0,00	400.029,00	42.132,50	47.182,95	8.500,45	5.050,45	1.454,48	351.391,57	11,79
	407	869.791.813,00	0,00	869.791.813,00	4.102.992,00	335.574.137,72	335.574.137,72	335.574.137,72	0,00	534.207.665,28	38,58
	411	2.000.000,00	0,00	2.000.000,00	75.930,55	1.249.170,63	1.249.170,63	1.228.173,58	0,00	750.829,37	62,46
Total		888.191.813,00	0,00	888.191.813,00	344.680.608,09	344.680.609,09	341.124.409,83	340.895.996,44	139.484,85	543.357.709,06	38,81
Previsión y Protección Social	401	0,00	0,00	0,00	0,00	0,00	0,00	0,00	0,00	0,00	0,00
	402	0,00	0,00	0,00	0,00	0,00	0,00	0,00	0,00	0,00	0,00
	403	0,00	0,00	0,00	0,00	0,00	0,00	0,00	0,00	0,00	0,00
	404	0,00	0,00	0,00	0,00	0,00	0,00	0,00	0,00	0,00	0,00
	407	22.000.000,00	0,00	22.000.000,00	0,00	8.221.875,40	7.215.492,84	5.848.326,92	0,00	12.441.054,60	37,37
	411	0,00	0,00	0,00	0,00	0,00	0,00	0,00	0,00	0,00	0,00
Total		22.000.000,00	0,00	22.000.000,00	8.221.875,40	8.221.875,40	7.215.492,84	5.848.326,92	0,00	12.441.054,60	37,37
Defensa de los derechos sociolaborales de los trabajadores y trabajadoras a través de procesos de información, formación e inspección a los actores sociales de la relación laboral.	401	404.160,00	0,00	404.160,00	0,00	124.288,00	121.532,00	58.500,00	0,00	279.872,00	30,75
	402	578.681,00	0,00	578.681,00	28.681,11	161.386,06	90.576,42	88.640,42	21.657,20	392.809,74	27,89
	403	657.255,00	0,00	657.255,00	7.296,24	37.009,62	25.790,94	24.188,64	24.475,64	595.769,74	5,63
	404	520.350,00	0,00	520.350,00	22.000,00	22.000,00	0,00	0,00	18.110,88	480.239,32	4,23
	407	0,00	0,00	0,00	0,00	0,00	0,00	0,00	0,00	0,00	0,00
	411	0,00	0,00	0,00	0,00	0,00	0,00	0,00	0,00	0,00	0,00
Total		2.160.446,00	0,00	2.160.446,00	344.663,68	344.663,68	237.899,36	171.329,06	64.243,52	1.748.690,80	15,95
Fortalecimiento de las relaciones de trabajo en el marco de la defensa del derecho laboral individual a través de las Inspecciones del Trabajo de Ámbito Local.	401	27.633.906,00	0,00	27.633.906,00	356.392,00	8.919.557,00	4.925.416,97	4.192.871,25	0,00	18.714.349,00	32,28
	402	1.254.613,00	0,00	1.254.613,00	63.477,70	193.738,29	125.851,04	117.985,24	50.184,52	1.007.728,59	15,44
	403	1.011.537,00	0,00	1.011.537,00	35.537,15	130.643,85	122.386,53	122.273,93	40.461,48	820.311,67	12,52
	404	518.164,00	0,00	518.164,00	0,00	0,00	0,00	0,00	20.383,20	497.780,80	0,00
	407	0,00	0,00	0,00	0,00	0,00	0,00	0,00	0,00	0,00	0,00
	411	0,00	0,00	0,00	0,00	0,00	0,00	0,00	0,00	0,00	0,00
Total		30.418.220,00	0,00	30.418.220,00	9.243.939,14	9.243.939,14	5.173.654,54	4.433.130,42	111.029,20	21.040.170,06	30,39
Promoción de la negociación colectiva y la Organización Sindical de los trabajadores y trabajadoras.	401	57.316.292,00	0,00	57.316.292,00	512.345,00	26.619.951,00	14.026.529,20	10.829.452,57	0,00	30.483.556,00	46,44
	402	727.869,00	0,00	727.869,00	0,00	108.187,40	12.265,16	12.265,16	29.103,84	561.653,80	14,86
	403	416.502,00	0,00	416.502,00	130,00	17.601,42	5.749,54	5.749,54	15.555,80	344.297,79	4,23
	404	212.983,00	0,00	212.983,00	0,00	0,00	0,00	0,00	7.041,88	196.073,12	0,00
	407	0,00	0,00	0,00	0,00	0,00	0,00	0,00	0,00	0,00	0,00
	411	0,00	0,00	0,00	0,00	0,00	0,00	0,00	0,00	0,00	0,00
Total		58.673.646,00	0,00	58.673.646,00	26.745.739,82	26.745.739,82	14.044.543,90	10.847.467,27	51.701,52	31.585.580,71	45,58
Reimpulso e Implementación del nuevo modelo de justicia administrativa del trabajo.	401	2.043.383,00	0,00	2.043.383,00	77.863,00	1.219.276,00	768.979,60	555.838,13	0,00	824.107,00	59,67
	402	341.731,00	0,00	341.731,00	24.946,45	71.414,13	9.082,45	5.122,45	3.599,88	266.716,99	20,90
	403	9.872.377,00	0,00	9.872.377,00	17.839,79	241.763,12	229.889,38	229.414,18	34.999,68	9.595.614,20	2,45
	404	3.852.635,00	0,00	3.852.635,00	0,00	343.352,56	343.352,56	343.352,56	0,00	3.509.282,44	8,91
	407	0,00	0,00	0,00	0,00	0,00	0,00	0,00	0,00	0,00	0,00
	411	0,00	0,00	0,00	0,00	0,00	0,00	0,00	0,00	0,00	0,00
Total		16.110.126,00	0,00	16.110.126,00	1.875.805,81	1.875.805,81	1.351.303,99	1.133.727,32	38.599,56	14.195.720,63	11,64
Asesorar, Asistir y Representar en sede Judicial y Administrativa a los trabajadores y trabajadoras de Forma Gratuita.	401	28.266.980,00	0,00	28.266.980,00	2.289.400,99	15.735.235,35	11.652.194,75	11.291.589,62	0,00	12.531.744,65	55,67
	402	1.251.136,00	0,00	1.251.136,00	100.678,68	408.299,01	116.326,93	85.049,45	46.070,88	796.766,11	32,63
	403	489.533,00	0,00	489.533,00	29.206,63	94.885,50	58.548,65	54.727,95	18.577,20	376.070,30	19,38
	404	51.288,00	0,00	51.288,00	0,00	0,00	0,00	0,00	1.659,52	49.628,48	0,00
	407	0,00	0,00	0,00	0,00	0,00	0,00	0,00	0,00	0,00	0,00
	411	0,00	0,00	0,00	0,00	0,00	0,00	0,00	0,00	0,00	0,00
Total		30.058.937,00	0,00	30.058.937,00	16.238.419,86	16.238.419,86	11.827.070,33	11.431.367,02	66.307,60	13.754.209,54	54,02

EJECUCIÓN POR ORGANISMO POR PROYECTO / ACCIONES CENTRALIZADAS MENSUAL POR FUENTE DE FINANCIAMIENTO A NIVEL DE PARTIDAS

MAYO

Proyecto / Acción Centralizadas	Partida	LEY	(+/-) MODIFICACIONES	GASTO ACORDADO	EJECUCIÓN MENSUAL	ACUMULADO COMPROMISOS	ACUMULADO CAUSADO	ACUMULADO PAGOS	ACUMULADO ANTIPO	DISPONIBLE	EJECUCIÓN PORCENTUAL
Fortalecimiento de la Fundación para la formación socialista de los trabajadores y trabajadoras "Daniel de León".	401	1.075.276,00	0,00	1.075.276,00	0,00	769.103,00	501.900,86	361.900,86	0,00	306.173,00	71,53
	402	0,00	0,00	0,00	0,00	0,00	0,00	0,00	0,00	0,00	0,00
	403	731.993,00	0,00	731.993,00	0,00	392,00	392,00	392,00	21.310,88	710.290,12	0,05
	404	0,00	0,00	0,00	0,00	0,00	0,00	0,00	0,00	0,00	0,00
	407	0,00	0,00	0,00	0,00	0,00	0,00	0,00	0,00	0,00	0,00
	411	0,00	0,00	0,00	0,00	0,00	0,00	0,00	0,00	0,00	0,00
Total		1.807.269,00	0,00	1.807.269,00	769.495,00	769.495,00	502.292,86	362.292,86	21.310,88	1.016.463,12	42,58
Fortalecimiento del Registro Nacional de Empresas y Establecimientos y del Proceso de la Solvencia Laboral	401	1.465.479,00	0,00	1.465.479,00	0,00	654.557,00	306.839,29	296.839,29	0,00	810.922,00	44,67
	402	197.150,00	0,00	197.150,00	0,00	75.213,08	23.433,12	18.108,12	6.587,96	119.318,00	38,15
	403	260.413,00	0,00	260.413,00	0,00	7.999,86	2.262,92	1.623,92	7.326,48	245.086,66	3,07
	404	423.147,00	0,00	423.147,00	0,00	0,00	0,00	0,00	915,28	422.231,72	0,00
	407	0,00	0,00	0,00	0,00	0,00	0,00	0,00	0,00	0,00	0,00
	411	0,00	0,00	0,00	0,00	0,00	0,00	0,00	0,00	0,00	0,00
Total		2.346.189,00	0,00	2.346.189,00	737.769,94	737.769,94	332.535,33	316.571,33	14.829,72	1.597.558,38	31,45
Organización y Formación de la Clase Trabajadora en la Construcción y Fortalecimiento del Modelo de Producción Socialista	401	15.230.833,00	0,00	15.230.833,00	0,00	6.025.713,00	2.267.141,87	1.790.559,60	0,00	9.205.120,00	39,56
	402	998.354,00	0,00	998.354,00	5.823,99	387.615,27	44.725,59	44.725,59	35.920,64	594.346,53	38,83
	403	1.022.663,00	0,00	1.022.663,00	20.819,70	68.824,35	68.104,35	63.304,35	40.906,52	912.932,13	6,73
	404	128.141,00	0,00	128.141,00	0,00	0,00	0,00	0,00	0,00	128.141,00	0,00
	407	0,00	0,00	0,00	0,00	0,00	0,00	0,00	0,00	0,00	0,00
	411	0,00	0,00	0,00	0,00	0,00	0,00	0,00	0,00	0,00	0,00
Total		17.379.991,00	0,00	17.379.991,00	6.482.152,62	6.482.152,62	2.379.971,81	1.898.589,54	76.827,16	10.840.539,66	37,30
Promover la participación de la clase trabajadora en la transformación del modelo productivo nacional, a través de nuevas formas de organización productiva socialistas.	401	1.290.849,00	0,00	1.290.849,00	0,00	537.462,00	190.084,94	177.725,94	0,00	753.387,00	41,64
	402	146.754,00	0,00	146.754,00	14.161,27	73.634,89	9.952,56	9.952,56	5.171,60	67.977,51	50,16
	403	124.536,00	0,00	124.536,00	3.347,63	16.307,51	6.978,80	6.978,80	3.860,48	104.368,01	13,09
	404	19.136,00	0,00	19.136,00	0,00	0,00	0,00	0,00	0,00	19.136,00	0,00
	407	0,00	0,00	0,00	0,00	0,00	0,00	0,00	0,00	0,00	0,00
	411	0,00	0,00	0,00	0,00	0,00	0,00	0,00	0,00	0,00	0,00
Total		1.581.275,00	0,00	1.581.275,00	627.374,40	627.374,40	207.016,30	194.657,30	9.032,08	944.868,52	39,68
Caracterización y análisis de la situación nacional del país, de los principios y derechos laborales fundamentales, con el fin de mantener un observatorio actualizado y de consulta permanente en materia laboral que coadyuve al	401	1.890.293,00	0,00	1.890.293,00	0,00	762.326,00	196.044,55	185.742,55	0,00	1.127.967,00	40,33
	402	100.001,00	0,00	100.001,00	0,00	67.804,52	213,12	213,12	2.592,44	29.604,04	67,80
	403	423.562,00	0,00	423.562,00	0,00	8.136,54	25,57	25,57	13.480,24	401.945,22	1,92
	404	130.190,00	0,00	130.190,00	0,00	0,00	0,00	0,00	0,00	130.190,00	0,00
	407	0,00	0,00	0,00	0,00	0,00	0,00	0,00	0,00	0,00	0,00
	411	0,00	0,00	0,00	0,00	0,00	0,00	0,00	0,00	0,00	0,00
Total		2.544.046,00	0,00	2.544.046,00	838.267,06	838.267,06	196.283,24	185.981,24	16.072,68	1.689.706,26	32,95
Fortalecimiento de los mecanismos de protección, respeto y garantía de los derechos laborales de los trabajadores y trabajadoras migrantes que ingresan al país.	401	961.795,00	0,00	961.795,00	0,00	344.693,18	99.724,34	77.614,18	0,00	617.101,82	35,84
	402	262.963,00	0,00	262.963,00	46.281,77	141.977,45	15.674,88	15.674,88	7.607,08	113.378,47	53,99
	403	566.265,00	0,00	566.265,00	122.122,30	133.605,78	113.495,89	14.960,99	12.897,24	419.761,98	23,59
	404	133.051,00	0,00	133.051,00	0,00	0,00	0,00	0,00	0,00	133.051,00	0,00
	407	0,00	0,00	0,00	0,00	0,00	0,00	0,00	0,00	0,00	0,00
	411	0,00	0,00	0,00	0,00	0,00	0,00	0,00	0,00	0,00	0,00
Total		1.924.074,00	0,00	1.924.074,00	620.276,41	620.276,41	228.895,11	108.250,05	20.504,32	1.283.293,27	32,24
Consolidación del Observatorio de los Regímenes Especiales de jubilaciones, pensiones y otras asignaciones económicas y complementarias del Estado.	401	564.994,00	0,00	564.994,00	0,00	168.548,00	41.526,98	28.526,98	0,00	396.446,00	29,83
	402	199.910,00	0,00	199.910,00	18.491,52	58.570,56	0,00	0,00	6.691,32	134.648,12	29,30
	403	261.516,00	0,00	261.516,00	2.218,98	10.887,07	3.858,60	3.858,60	9.946,80	240.682,13	4,16
	404	105.632,00	0,00	105.632,00	0,00	0,00	0,00	0,00	0,00	105.632,00	0,00
	407	0,00	0,00	0,00	0,00	0,00	0,00	0,00	0,00	0,00	0,00
	411	0,00	0,00	0,00	0,00	0,00	0,00	0,00	0,00	0,00	0,00
Total		1.132.052,00	0,00	1.132.052,00	238.005,63	238.005,63	45.385,58	32.385,58	16.638,12	877.408,25	21,02
Plan de Incorporación de los Trabajadores y Trabajadoras Autónomos y no Dependientes a la Seguridad Social	401	679.184,00	0,00	679.184,00	0,00	251.892,00	182.986,18	161.402,18	0,00	427.292,00	37,09
	402	200.000,00	0,00	200.000,00	0,00	150.954,60	0,00	0,00	2.266,16	46.578,60	75,48
	403	215.833,00	0,00	215.833,00	115,61	18.114,56	0,00	0,00	7.928,32	189.766,04	8,39
	404	29.326,00	0,00	29.326,00	0,00	0,00	0,00	0,00	0,00	29.326,00	0,00
	407	0,00	0,00	0,00	0,00	0,00	0,00	0,00	0,00	0,00	0,00
	411	0,00	0,00	0,00	0,00	0,00	0,00	0,00	0,00	0,00	0,00
Total		1.124.343,00	0,00	1.124.343,00	420.961,16	420.961,16	182.986,18	161.402,18	10.194,48	692.962,64	37,44

EJECUCIÓN POR ORGANISMO POR PROYECTO / ACCIONES CENTRALIZADAS MENSUAL POR FUENTE DE FINANCIAMIENTO A NIVEL DE PARTIDAS

MAYO

Proyecto / Acción Centralizadas	Partida	LEY	(+/-) MODIFICACIONES	GASTO ACORDADO	EJECUCIÓN MENSUAL	ACUMULADO COMPROMISOS	ACUMULADO CAUSADO	ACUMULADO PAGOS	ACUMULADO ANTICIPO	DISPONIBLE	EJECUCIÓN PORCENTUAL
Creación del Observatorio de planes y programas de recreación y salud para las trabajadoras y trabajadores del Estado.	401	755.069,00	0,00	755.069,00	0,00	189.050,00	50.000,00	40.000,00	0,00	566.019,00	25,04
	402	197.081,00	0,00	197.081,00	0,00	112.591,00	19.397,76	19.397,76	5.430,16	79.059,84	57,13
	403	222.840,00	0,00	222.840,00	0,00	21.199,40	11.075,73	11.075,73	5.782,00	194.799,09	9,51
	404	212.875,00	0,00	212.875,00	0,00	0,00	0,00	0,00	0,00	212.875,00	0,00
	407	0,00	0,00	0,00	0,00	0,00	0,00	0,00	0,00	0,00	0,00
	411	0,00	0,00	0,00	0,00	0,00	0,00	0,00	0,00	0,00	0,00
Total		1.387.865,00	0,00	1.387.865,00	322.840,40	322.840,40	80.473,49	70.473,49	11.212,16	1.052.752,93	23,26
Información y Formación Sobre las Políticas Implementadas por el Estado en materia de Seguridad Social en Venezuela.	401	1.655.657,00	0,00	1.655.657,00	0,00	656.042,40	317.180,62	249.040,39	0,00	999.614,60	39,62
	402	150.001,00	0,00	150.001,00	0,00	30.680,03	0,00	0,00	3.030,76	116.290,21	20,45
	403	2.000.001,00	0,00	2.000.001,00	4.534,70	105.055,00	105.055,00	105.055,00	24.314,88	1.555.971,32	5,25
	404	161.541,00	0,00	161.541,00	0,00	0,00	0,00	0,00	459,20	161.081,80	0,00
	407	0,00	0,00	0,00	0,00	0,00	0,00	0,00	0,00	0,00	0,00
	411	0,00	0,00	0,00	0,00	0,00	0,00	0,00	0,00	0,00	0,00
Total		3.967.200,00	0,00	3.967.200,00	791.777,43	791.777,43	422.235,62	354.095,39	27.804,84	2.832.957,93	19,96
Fortalecimiento de las Tecnologías de Información y Comunicación del Ministerio del Poder Popular para el Trabajo y Seguridad Social	401	3.373.494,00	0,00	3.373.494,00	0,00	1.648.160,00	714.339,22	689.821,07	0,00	1.725.334,00	48,86
	402	20.002,00	0,00	20.002,00	549,84	6.619,92	0,00	0,00	800,08	12.476,40	33,10
	403	1.192.849,00	0,00	1.192.849,00	71.544,62	237.335,47	236.213,17	236.213,17	712,92	954.800,61	19,90
	404	0,00	0,00	0,00	0,00	0,00	0,00	0,00	0,00	0,00	0,00
	407	0,00	0,00	0,00	0,00	0,00	0,00	0,00	0,00	0,00	0,00
	411	0,00	0,00	0,00	0,00	0,00	0,00	0,00	0,00	0,00	0,00
Total		4.586.345,00	0,00	4.586.345,00	1.892.115,39	1.892.115,39	950.552,39	926.034,24	1.513,00	2.692.611,01	41,26
Implementación de Nueva Tecnología en el Centro de Documentación e Información para garantizar el acceso a la información en el área socio laboral	401	785.363,00	0,00	785.363,00	0,00	393.689,00	345.995,49	304.643,96	0,00	391.674,00	50,13
	402	19.998,00	0,00	19.998,00	0,00	837,12	597,12	597,12	799,92	17.681,28	4,19
	403	65.325,00	0,00	65.325,00	0,00	100,45	71,85	72,32	72,32	65.070,67	0,15
	404	0,00	0,00	0,00	0,00	0,00	0,00	0,00	0,00	0,00	0,00
	407	0,00	0,00	0,00	0,00	0,00	0,00	0,00	0,00	0,00	0,00
	411	0,00	0,00	0,00	0,00	0,00	0,00	0,00	0,00	0,00	0,00
Total		870.686,00	0,00	870.686,00	394.626,57	394.626,57	346.664,26	305.312,73	872,24	474.425,95	45,32
Fortalecimiento del Ministerio del Poder Popular para el Trabajo y Seguridad Social como fuente de información en materia laboral, de empleo y seguridad social.	401	2.421.994,00	0,00	2.421.994,00	0,00	1.089.889,00	560.179,45	406.544,38	0,00	1.332.105,00	45,00
	402	20.003,00	0,00	20.003,00	575,11	12.472,90	4.082,95	4.082,95	800,12	6.396,42	62,36
	403	110.153,00	0,00	110.153,00	135,94	1.610,88	604,10	604,10	3.740,56	104.761,53	1,46
	404	0,00	0,00	0,00	0,00	0,00	0,00	0,00	0,00	0,00	0,00
	407	0,00	0,00	0,00	0,00	0,00	0,00	0,00	0,00	0,00	0,00
	411	0,00	0,00	0,00	0,00	0,00	0,00	0,00	0,00	0,00	0,00
Total		2.552.150,00	0,00	2.552.150,00	1.103.972,78	1.103.972,78	564.866,50	411.231,43	4.540,68	1.443.262,95	43,26
Plan de comunicación, información y educación intray extra institucional para promover los derechos de las trabajadoras y trabajadores	401	1.669.736,00	0,00	1.669.736,00	0,00	822.850,00	497.147,45	385.368,65	0,00	846.886,00	49,28
	402	149.999,00	49.500,00	199.499,00	0,00	127.135,40	61.694,88	61.694,88	4.131,60	68.232,00	63,73
	403	3.000.004,00	-49.500,00	2.950.504,00	188.610,53	594.186,14	410.025,29	410.025,29	58.078,12	2.298.239,74	20,14
	404	0,00	0,00	0,00	0,00	0,00	0,00	0,00	0,00	0,00	0,00
	407	0,00	0,00	0,00	0,00	0,00	0,00	0,00	0,00	0,00	0,00
	411	0,00	0,00	0,00	0,00	0,00	0,00	0,00	0,00	0,00	0,00
Total		4.819.739,00	0,00	4.819.739,00	1.544.171,54	1.544.171,54	968.867,62	857.088,82	62.209,72	3.213.357,74	32,04
La participación del MINPPTRASS en actividades y proyectos sociolaborales para fomentar la cooperación e integración entre todos los actores del ámbito nacional e internacional en el fortalecimiento del equilibrio	401	531.790,00	0,00	531.790,00	0,00	227.951,00	213.719,76	105.615,87	0,00	303.839,00	42,86
	402	30.001,00	0,00	30.001,00	0,00	24.850,58	4.021,44	4.021,44	1.200,04	3.622,08	82,83
	403	1.380.513,00	0,00	1.380.513,00	221.126,30	301.926,55	287.396,52	281.614,12	43.180,04	1.035.406,41	21,87
	404	0,00	0,00	0,00	0,00	0,00	0,00	0,00	0,00	0,00	0,00
	407	0,00	0,00	0,00	0,00	0,00	0,00	0,00	0,00	0,00	0,00
	411	0,00	0,00	0,00	0,00	0,00	0,00	0,00	0,00	0,00	0,00
Total		1.942.304,00	0,00	1.942.304,00	554.728,13	554.728,13	505.137,72	391.251,43	44.380,08	1.342.867,49	28,56
Aportes y Transferencias para Financiar los Proyectos de los Entes Descentralizados	401	0,00	0,00	0,00	0,00	0,00	0,00	0,00	0,00	0,00	0,00
	402	0,00	0,00	0,00	0,00	0,00	0,00	0,00	0,00	0,00	0,00
	403	0,00	0,00	0,00	0,00	0,00	0,00	0,00	0,00	0,00	0,00
	404	0,00	0,00	0,00	0,00	0,00	0,00	0,00	0,00	0,00	0,00
	407	7.687.448.740,00	0,00	7.687.448.740,00	1.621.497.059,87	7.539.199.824,92	7.539.199.824,84	7.539.199.824,84	0,00	148.248.915,08	98,07
	411	0,00	0,00	0,00	0,00	0,00	0,00	0,00	0,00	0,00	0,00
Total		7.687.448.740,00	0,00	7.687.448.740,00	7.539.199.824,92	7.539.199.824,92	7.539.199.824,84	7.539.199.824,84	0,00	148.248.915,08	98,07

EJECUCIÓN POR ORGANISMO POR PROYECTO / ACCIONES CENTRALIZADAS MENSUAL POR FUENTE DE FINANCIAMIENTO A NIVEL DE PARTIDAS

MAYO

Proyecto / Acción Centralizadas	Partida	LEY	(+/-) MODIFICACIONES	GASTO ACORDADO	EJECUCIÓN MENSUAL	ACUMULADO COMPROMISOS	ACUMULADO CAUSADO	ACUMULADO PAGOS	ACUMULADO ANTIPO	DISPONIBLE	EJECUCIÓN PORCENTUAL
Consolidado Ministerio del Poder Popular para el Trabajo y Seguridad Social (Ingresos Ordinarios)	401	303.196.354,00	0,00	303.196.354,00	19.704.772,17	151.635.678,23	107.558.430,79	92.187.957,96	748,24	144.071.850,13	50,01
	402	10.077.090,00	49.500,00	10.126.590,00	618.141,16	3.839.142,65	1.420.499,39	1.307.070,79	268.698,22	6.003.865,27	37,91
	403	38.634.791,00	-49.500,00	38.585.291,00	1.897.590,46	8.477.916,83	5.343.346,10	5.086.676,98	491.208,19	29.239.134,01	21,97
	404	6.898.488,00	0,00	6.898.488,00	64.132,50	412.535,51	351.853,01	348.403,01	50.024,24	6.426.060,25	5,98
	407	8.579.240.553,00	0,00	8.579.240.553,00	1.625.600.051,87	7.882.995.838,04	7.881.989.455,40	7.880.622.289,48	0,00	694.897.634,96	91,88
	411	2.000.000,00	0,00	2.000.000,00	75.930,55	1.249.170,63	1.249.170,63	1.228.173,58	0,00	750.829,37	62,46
Total		8.940.047.276,00	0,00	8.940.047.276,00	8.048.610.281,89	8.048.610.281,89	7.997.912.755,32	7.980.780.571,80	810.678,89	881.389.373,99	90,03
0,00											
Aportes y Transferencias para Financiar los Proyectos de los Entes Descentralizados	401	0,00	0,00	0,00	0,00	0,00	0,00	0,00	0,00	0,00	0,00
	402	0,00	0,00	0,00	0,00	0,00	0,00	0,00	0,00	0,00	0,00
	403	0,00	0,00	0,00	0,00	0,00	0,00	0,00	0,00	0,00	0,00
	404	0,00	0,00	0,00	0,00	0,00	0,00	0,00	0,00	0,00	0,00
	407	2.614.000.000,00	0,00	2.614.000.000,00	439.860.701,10	439.860.701,10	439.860.701,10	439.860.701,10	0,00	2.174.139.298,90	16,83
	411	0,00	0,00	0,00	0,00	0,00	0,00	0,00	0,00	0,00	0,00
Total		2.614.000.000,00	0,00	2.614.000.000,00	439.860.701,10	439.860.701,10	439.860.701,10	439.860.701,10	0,00	2.174.139.298,90	16,83
0,00											
Consolidado Ministerio del Poder Popular para el Trabajo y Seguridad Social (Gestión Fiscal)	401	0,00	0,00	0,00	0,00	0,00	0,00	0,00	0,00	0,00	0,00
	402	0,00	0,00	0,00	0,00	0,00	0,00	0,00	0,00	0,00	0,00
	403	0,00	0,00	0,00	0,00	0,00	0,00	0,00	0,00	0,00	0,00
	404	0,00	0,00	0,00	0,00	0,00	0,00	0,00	0,00	0,00	0,00
	407	2.614.000.000,00	0,00	2.614.000.000,00	439.860.701,10	439.860.701,10	439.860.701,10	439.860.701,10	0,00	2.174.139.298,90	16,83
	411	0,00	0,00	0,00	0,00	0,00	0,00	0,00	0,00	0,00	0,00
Total		2.614.000.000,00	0,00	2.614.000.000,00	439.860.701,10	439.860.701,10	439.860.701,10	439.860.701,10	0,00	2.174.139.298,90	16,83
0,00											
Dirección y Coordinación de los Gastos de los Trabajadores	401	0,00	86.251.401,78	86.251.401,78	4.823.499,41	37.348.270,18	18.114.007,14	14.588.029,42	0,00	48.903.131,60	43,30
	402	0,00	0,00	0,00	0,00	0,00	0,00	0,00	0,00	0,00	0,00
	403	0,00	175.636,00	175.636,00	0,00	0,00	0,00	0,00	0,00	175.636,00	0,00
	404	0,00	0,00	0,00	0,00	0,00	0,00	0,00	0,00	0,00	0,00
	407	0,00	0,00	0,00	0,00	0,00	0,00	0,00	0,00	0,00	0,00
	411	0,00	0,00	0,00	0,00	0,00	0,00	0,00	0,00	0,00	0,00
Total		0,00	86.427.037,78	86.427.037,78	37.348.270,18	37.348.270,18	18.114.007,14	14.588.029,42	0,00	49.078.767,60	43,21
0,00											
Gestión Administrativa	401	0,00	0,00	0,00	0,00	0,00	0,00	0,00	0,00	0,00	0,00
	402	0,00	0,00	0,00	0,00	0,00	0,00	0,00	0,00	0,00	0,00
	403	0,00	0,00	0,00	0,00	0,00	0,00	0,00	0,00	0,00	0,00
	404	0,00	0,00	0,00	0,00	0,00	0,00	0,00	0,00	0,00	0,00
	407	0,00	122.814.297,34	122.814.297,34	40.938.099,12	40.938.099,12	40.938.099,12	40.938.099,12	0,00	81.876.198,22	33,33
	411	0,00	0,00	0,00	0,00	0,00	0,00	0,00	0,00	0,00	0,00
Total		0,00	122.814.297,34	122.814.297,34	40.938.099,12	40.938.099,12	40.938.099,12	40.938.099,12	0,00	81.876.198,22	33,33
0,00											
Previsión y Protección Social	401	0,00	0,00	0,00	0,00	0,00	0,00	0,00	0,00	0,00	0,00
	402	0,00	0,00	0,00	0,00	0,00	0,00	0,00	0,00	0,00	0,00
	403	0,00	0,00	0,00	0,00	0,00	0,00	0,00	0,00	0,00	0,00
	404	0,00	0,00	0,00	0,00	0,00	0,00	0,00	0,00	0,00	0,00
	407	0,00	17.439.086,31	17.439.086,31	580.107,85	8.622.720,55	2.161.650,68	1.819.706,08	0,00	8.816.365,76	49,44
	411	0,00	0,00	0,00	0,00	0,00	0,00	0,00	0,00	0,00	0,00
Total		0,00	17.439.086,31	17.439.086,31	8.622.720,55	8.622.720,55	2.161.650,68	1.819.706,08	0,00	8.816.365,76	49,44
0,00											
Aportes y Transferencias para Financiar los Proyectos de los Entes Descentralizados	401	0,00	0,00	0,00	0,00	0,00	0,00	0,00	0,00	0,00	0,00
	402	0,00	0,00	0,00	0,00	0,00	0,00	0,00	0,00	0,00	0,00
	403	0,00	0,00	0,00	0,00	0,00	0,00	0,00	0,00	0,00	0,00
	404	0,00	0,00	0,00	0,00	0,00	0,00	0,00	0,00	0,00	0,00
	407	0,00	17.547.231,36	17.547.231,36	5.849.077,11	5.849.077,11	5.849.077,11	5.849.077,11	0,00	11.698.154,25	33,33
	411	0,00	0,00	0,00	0,00	0,00	0,00	0,00	0,00	0,00	0,00
Total		0,00	17.547.231,36	17.547.231,36	5.849.077,11	5.849.077,11	5.849.077,11	5.849.077,11	0,00	11.698.154,25	33,33
0,00											
Consolidado Ministerio del Poder Popular para el Trabajo y Seguridad Social (Otras Fuentes)	401	0,00	86.251.401,78	86.251.401,78	4.823.499,41	37.348.270,18	18.114.007,14	14.588.029,42	0,00	48.903.131,60	43,30
	402	0,00	0,00	0,00	0,00	0,00	0,00	0,00	0,00	0,00	0,00
	403	0,00	175.636,00	175.636,00	0,00	0,00	0,00	0,00	0,00	175.636,00	0,00
	404	0,00	0,00	0,00	0,00	0,00	0,00	0,00	0,00	0,00	0,00
	407	0,00	157.800.615,01	157.800.615,01	47.367.284,08	55.409.896,78	48.948.826,91	48.606.882,31	0,00	102.390.718,23	35,11
	411	0,00	0,00	0,00	0,00	0,00	0,00	0,00	0,00	0,00	0,00
Total		0,00	244.227.652,79	244.227.652,79	92.758.166,96	92.758.166,96	67.062.834,05	63.194.911,73	0,00	151.469.485,83	37,98

EJECUCIÓN POR ORGANISMO POR PROYECTO / ACCIONES CENTRALIZADAS MENSUAL POR FUENTE DE FINANCIAMIENTO A NIVEL DE PARTIDAS

MAYO

Proyecto / Acción Centralizadas	Partida	LEY	(+/-) MODIFICACIONES	GASTO ACORDADO	EJECUCIÓN MENSUAL	ACUMULADO COMPROMISOS	ACUMULADO CAUSADO	ACUMULADO PAGOS	ACUMULADO ANTICIPO	DISPONIBLE	EJECUCIÓN PORCENTUAL
Consolidado Ministerio del Poder Popular para el Trabajo y Seguridad Social	401	303.196.354,00	86.251.401,78	389.447.755,78	188.983.948,41	188.983.948,41	125.672.437,93	106.775.987,38	748,24	192.974.981,73	48,53
	402	10.077.090,00	49.500,00	10.126.590,00	3.839.142,65	3.839.142,65	1.420.499,39	1.307.070,79	268.698,22	6.003.865,27	37,91
	403	38.634.791,00	126.136,00	38.760.927,00	8.477.916,83	8.477.916,83	5.343.346,10	5.086.676,98	491.208,19	29.414.770,01	21,87
	404	6.898.488,00	0,00	6.898.488,00	412.535,51	412.535,51	351.853,01	348.403,01	50.024,24	6.426.060,25	5,98
	407	11.193.240.553,00	157.800.615,01	11.351.041.168,01	8.378.266.435,92	8.378.266.435,92	8.370.798.983,41	8.369.089.872,89	0,00	2.971.427.652,09	73,81
	411	2.000.000,00	0,00	2.000.000,00	1.249.170,63	1.249.170,63	1.249.170,63	1.228.173,58	0,00	750.829,37	62,46
Total		11.554.047.276,00	244.227.652,79	11.798.274.928,79	8.581.229.149,95	8.581.229.149,95	8.504.836.290,47	8.483.836.184,63	810.678,89	3.206.998.158,72	72,73

EJECUCIÓN POR ORGANISMO POR PROYECTO / ACCIONES CENTRALIZADAS MENSUAL POR FUENTE DE FINANCIAMIENTO A NIVEL DE PARTIDAS

JUNIO

Proyecto / Acción Centralizadas	Partida	LEY	(+/-) MODIFICACIONES	GASTO ACORDADO	EJECUCIÓN MENSUAL	ACUMULADO COMPROMISOS	ACUMULADO CAUSADO	ACUMULADO PAGOS	ACUMULADO ANTICIPO	DISPONIBLE	EJECUCIÓN PORCENTUAL
Dirección y Coordinación de los Gastos de los Trabajadores	401	153.179.827,00	0,00	153.179.827,00	15.663.658,69	100.139.103,99	77.643.707,07	71.190.493,07	748,24	45.764.682,37	65,37
	402	0,00	0,00	0,00	0,00	0,00	0,00	0,00	0,00	0,00	0,00
	403	1.839.993,00	0,00	1.839.993,00	68.107,47	313.531,88	313.531,88	313.531,88	622,24	1.525.838,88	17,04
	404	0,00	0,00	0,00	0,00	0,00	0,00	0,00	0,00	0,00	0,00
	407	0,00	0,00	0,00	0,00	0,00	0,00	0,00	0,00	0,00	0,00
	411	0,00	0,00	0,00	0,00	0,00	0,00	0,00	0,00	0,00	0,00
Total		155.019.820,00	0,00	155.019.820,00	100.452.635,87	100.452.635,87	77.957.238,95	71.504.024,95	1.370,48	47.290.521,25	64,80
Gestión Administrativa	401	0,00	0,00	0,00	0,00	0,00	0,00	0,00	0,00	0,00	0,00
	402	3.230.843,00	-29.066,72	3.201.776,28	364.866,60	1.990.077,04	1.465.561,97	1.431.008,49	35.052,02	1.174.647,22	62,16
	403	12.769.128,00	29.066,72	12.798.194,72	578.914,29	6.763.821,64	4.146.125,49	4.110.947,12	102.975,35	5.929.394,73	52,85
	404	400.029,00	0,00	400.029,00	24.830,00	72.012,95	52.282,95	43.732,95	1.454,48	326.561,57	18,00
	407	869.791.813,00	0,00	869.791.813,00	31.039.270,89	366.613.408,61	366.613.408,61	366.613.408,61	0,00	503.168.394,39	42,15
	411	2.000.000,00	0,00	2.000.000,00	213.097,00	1.462.267,63	1.462.267,63	1.458.257,89	0,00	537.732,37	73,11
Total		888.191.813,00	0,00	888.191.813,00	376.901.587,87	376.901.587,87	373.739.646,65	373.657.355,06	139.484,85	511.136.730,28	42,43
Previsión y Protección Social	401	0,00	0,00	0,00	0,00	0,00	0,00	0,00	0,00	0,00	0,00
	402	0,00	0,00	0,00	0,00	0,00	0,00	0,00	0,00	0,00	0,00
	403	0,00	0,00	0,00	0,00	0,00	0,00	0,00	0,00	0,00	0,00
	404	0,00	0,00	0,00	0,00	0,00	0,00	0,00	0,00	0,00	0,00
	407	22.000.000,00	0,00	22.000.000,00	5.298.298,01	13.520.173,41	8.381.472,24	7.215.492,84	0,00	7.142.756,59	61,46
	411	0,00	0,00	0,00	0,00	0,00	0,00	0,00	0,00	0,00	0,00
Total		22.000.000,00	0,00	22.000.000,00	13.520.173,41	13.520.173,41	8.381.472,24	7.215.492,84	0,00	7.142.756,59	61,46
Defensa de los derechos sociolaborales de los trabajadores y trabajadoras a través de procesos de información, formación e inspección a los actores sociales de la relación laboral.	401	404.160,00	0,00	404.160,00	21.857,00	146.145,00	139.472,50	121.532,00	0,00	258.015,00	36,16
	402	578.681,00	0,00	578.681,00	144.838,78	306.204,84	264.298,24	256.284,32	21.657,20	247.970,96	52,91
	403	657.255,00	0,00	657.255,00	18.191,81	55.201,43	50.087,51	48.978,54	24.475,64	577.577,93	8,40
	404	520.350,00	0,00	520.350,00	0,00	22.000,00	22.000,00	22.000,00	18.110,68	480.239,32	4,23
	407	0,00	0,00	0,00	0,00	0,00	0,00	0,00	0,00	0,00	0,00
	411	0,00	0,00	0,00	0,00	0,00	0,00	0,00	0,00	0,00	0,00
Total		2.160.446,00	0,00	2.160.446,00	529.551,27	529.551,27	475.858,25	448.794,86	64.243,52	1.563.803,21	24,51
Fortalecimiento de las relaciones de trabajo en el marco de la defensa del derecho laboral individual a través de las Inspecciones del Trabajo de Ámbito Local.	401	27.633.906,00	0,00	27.633.906,00	5.441.039,01	14.360.596,01	8.045.772,02	7.309.326,47	0,00	13.273.309,99	51,97
	402	1.254.613,00	0,00	1.254.613,00	425.742,27	619.480,56	477.030,78	477.027,18	50.184,52	581.986,32	49,38
	403	1.011.537,00	0,00	1.011.537,00	115.992,57	246.636,42	237.748,00	237.635,40	40.461,48	704.319,10	24,38
	404	518.164,00	0,00	518.164,00	0,00	0,00	0,00	0,00	20.383,20	497.780,80	0,00
	407	0,00	0,00	0,00	0,00	0,00	0,00	0,00	0,00	0,00	0,00
	411	0,00	0,00	0,00	0,00	0,00	0,00	0,00	0,00	0,00	0,00
Total		30.418.220,00	0,00	30.418.220,00	15.226.712,99	15.226.712,99	8.760.550,80	8.023.989,05	111.029,20	15.057.396,21	50,06
Promoción de la negociación colectiva y la Organización Sindical de los trabajadores y trabajadoras.	401	57.316.292,00	0,00	57.316.292,00	9.275.261,07	35.895.212,07	17.758.901,86	16.228.063,33	0,00	21.421.079,93	62,63
	402	727.869,00	-1.816,32	726.052,68	151.736,70	259.924,10	199.903,14	199.774,50	29.103,84	429.024,74	35,80
	403	416.502,00	1.816,32	418.318,32	40.339,11	57.940,53	50.180,80	50.165,36	15.555,80	337.821,99	13,85
	404	212.983,00	0,00	212.983,00	0,00	0,00	0,00	0,00	7.041,88	205.941,12	0,00
	407	0,00	0,00	0,00	0,00	0,00	0,00	0,00	0,00	0,00	0,00
	411	0,00	0,00	0,00	0,00	0,00	0,00	0,00	0,00	0,00	0,00
Total		58.673.646,00	0,00	58.673.646,00	36.213.076,70	36.213.076,70	18.008.985,80	16.478.003,19	51.701,52	22.393.867,78	61,72
Reimpulso e Implementación del nuevo modelo de justicia administrativa del trabajo.	401	2.043.383,00	0,00	2.043.383,00	61.782,00	1.281.058,00	1.114.033,00	1.102.063,60	0,00	762.325,00	62,69
	402	341.731,00	0,00	341.731,00	19.303,56	90.717,69	40.303,45	40.303,45	3.599,88	247.413,43	26,55
	403	9.872.377,00	0,00	9.872.377,00	620.849,80	862.612,92	598.274,36	426.927,24	34.999,68	8.964.684,40	8,74
	404	3.852.635,00	0,00	3.852.635,00	26.974,00	370.326,56	343.352,56	343.352,56	0,00	3.482.308,44	9,61
	407	0,00	0,00	0,00	0,00	0,00	0,00	0,00	0,00	0,00	0,00
	411	0,00	0,00	0,00	0,00	0,00	0,00	0,00	0,00	0,00	0,00
Total		16.110.126,00	0,00	16.110.126,00	2.604.715,17	2.604.715,17	2.095.963,37	1.912.646,85	38.599,56	13.456.731,27	16,17
Asesorar, Asistir y Representar en sede Judicial y Administrativa a los trabajadores y trabajadoras de Forma Gratuita.	401	28.266.980,00	0,00	28.266.980,00	2.544.493,00	18.279.728,35	12.007.710,78	11.652.194,75	0,00	9.987.251,65	64,67
	402	1.251.136,00	0,00	1.251.136,00	490.013,69	898.312,70	562.260,68	523.735,20	46.070,88	306.752,42	71,80
	403	489.533,00	0,00	489.533,00	54.961,33	149.846,83	124.077,48	119.324,42	18.577,20	321.108,97	30,61
	404	51.288,00	0,00	51.288,00	0,00	0,00	0,00	0,00	1.659,52	49.628,48	0,00
	407	0,00	0,00	0,00	0,00	0,00	0,00	0,00	0,00	0,00	0,00
	411	0,00	0,00	0,00	0,00	0,00	0,00	0,00	0,00	0,00	0,00
Total		30.058.937,00	0,00	30.058.937,00	19.327.887,88	19.327.887,88	12.694.048,94	12.295.254,37	66.307,60	10.664.741,52	64,30

EJECUCIÓN POR ORGANISMO POR PROYECTO / ACCIONES CENTRALIZADAS MENSUAL POR FUENTE DE FINANCIAMIENTO A NIVEL DE PARTIDAS

JUNIO

Proyecto / Acción Centralizadas	Partida	LEY	(+/-) MODIFICACIONES	GASTO ACORDADO	EJECUCIÓN MENSUAL	ACUMULADO COMPROMISOS	ACUMULADO CAUSADO	ACUMULADO PAGOS	ACUMULADO ANTIPO	DISPONIBLE	EJECUCIÓN PORCENTUAL
Fortalecimiento de la Fundación para la formación socialista de los trabajadores y trabajadoras "Daniel de León".	401	1.075.276,00	0,00	1.075.276,00	0,00	769.103,00	525.940,95	501.900,86	0,00	306.173,00	71,53
	402	0,00	0,00	0,00	0,00	0,00	0,00	0,00	0,00	0,00	0,00
	403	731.993,00	0,00	731.993,00	4.175,07	4.567,07	23.337,66	392,00	21.310,88	686.384,46	0,62
	404	0,00	0,00	0,00	0,00	0,00	0,00	0,00	0,00	0,00	0,00
	407	0,00	0,00	0,00	0,00	0,00	0,00	0,00	0,00	0,00	0,00
	411	0,00	0,00	0,00	0,00	0,00	0,00	0,00	0,00	0,00	0,00
Total		1.807.269,00	0,00	1.807.269,00	773.670,07	773.670,07	549.278,61	502.292,86	21.310,88	992.557,46	42,81
0,00											
Fortalecimiento del Registro Nacional de Empresas y Establecimientos y del Proceso de la Solvencia Laboral	401	1.465.479,00	0,00	1.465.479,00	564.125,00	1.218.682,00	309.976,24	306.839,29	0,00	246.797,00	83,16
	402	197.150,00	0,00	197.150,00	54.256,50	129.469,58	50.730,12	45.405,12	6.587,96	61.082,46	65,67
	403	260.413,00	0,00	260.413,00	15.231,06	23.230,92	13.782,56	13.143,56	7.326,48	229.855,60	8,92
	404	423.147,00	0,00	423.147,00	64.992,96	64.992,96	64.992,96	64.992,96	915,28	357.238,76	15,36
	407	0,00	0,00	0,00	0,00	0,00	0,00	0,00	0,00	0,00	0,00
	411	0,00	0,00	0,00	0,00	0,00	0,00	0,00	0,00	0,00	0,00
Total		2.346.189,00	0,00	2.346.189,00	1.436.375,46	1.436.375,46	439.481,88	430.380,93	14.829,72	894.983,82	61,22
0,00											
Organización y Formación de la Clase Trabajadora en la Construcción y Fortalecimiento del Modelo de Producción Socialista	401	15.230.833,00	0,00	15.230.833,00	368.680,00	6.394.393,00	3.050.921,72	2.345.479,87	0,00	8.836.440,00	41,98
	402	998.354,00	-23.209,52	975.144,48	230.885,56	618.500,83	281.689,72	281.689,72	35.920,64	312.223,01	63,43
	403	1.022.663,00	23.209,52	1.045.872,52	50.208,72	119.033,07	116.838,94	112.338,94	40.906,52	885.932,93	11,38
	404	128.141,00	0,00	128.141,00	0,00	0,00	0,00	0,00	0,00	128.141,00	0,00
	407	0,00	0,00	0,00	0,00	0,00	0,00	0,00	0,00	0,00	0,00
	411	0,00	0,00	0,00	0,00	0,00	0,00	0,00	0,00	0,00	0,00
Total		17.379.991,00	0,00	17.379.991,00	7.131.926,90	7.131.926,90	3.449.450,38	2.739.508,53	76.827,16	10.162.736,94	41,04
0,00											
Promover la participación de la clase trabajadora en la transformación del modelo productivo nacional, a través de nuevas formas de organización productiva socialistas.	401	1.290.849,00	0,00	1.290.849,00	0,00	537.462,00	252.836,40	190.084,94	0,00	753.387,00	41,64
	402	146.754,00	0,00	146.754,00	20.820,67	94.225,56	59.135,77	59.135,77	5.171,60	47.356,84	64,21
	403	124.536,00	0,00	124.536,00	8.126,68	24.434,19	13.435,06	11.293,06	3.860,48	96.241,33	19,62
	404	19.136,00	0,00	19.136,00	0,00	0,00	0,00	0,00	0,00	19.136,00	0,00
	407	0,00	0,00	0,00	0,00	0,00	0,00	0,00	0,00	0,00	0,00
	411	0,00	0,00	0,00	0,00	0,00	0,00	0,00	0,00	0,00	0,00
Total		1.581.275,00	0,00	1.581.275,00	656.121,75	656.121,75	325.407,23	260.513,77	9.032,08	916.121,17	41,49
0,00											
Caracterización y análisis de la situación nacional del país, de los principios y derechos laborales fundamentales, con el fin de mantener un observatorio actualizado y de consulta permanente en materia laboral que coadyuve al	401	1.890.293,00	0,00	1.890.293,00	0,00	762.326,00	398.452,55	196.044,55	0,00	96.031,00	40,33
	402	100.001,00	0,00	100.001,00	21,12	67.825,64	41.494,42	41.494,42	2.592,44	27.709,96	67,82
	403	423.562,00	0,00	423.562,00	6.947,53	15.084,07	5.426,71	4.378,71	13.480,24	350.527,73	3,56
	404	130.190,00	0,00	130.190,00	0,00	0,00	0,00	0,00	0,00	105.685,00	0,00
	407	0,00	0,00	0,00	0,00	0,00	0,00	0,00	0,00	0,00	0,00
	411	0,00	0,00	0,00	0,00	0,00	0,00	0,00	0,00	0,00	0,00
Total		2.544.046,00	0,00	2.544.046,00	845.235,71	845.235,71	445.373,68	241.917,68	16.072,68	579.953,69	33,22
0,00											
Fortalecimiento de los mecanismos de protección, respeto y garantía de los derechos laborales de los trabajadores y trabajadoras migrantes que ingresan al país.	401	961.795,00	0,00	961.795,00	0,00	344.693,18	170.986,18	99.724,34	0,00	617.101,82	35,84
	402	262.963,00	0,00	262.963,00	28.571,35	170.548,80	87.796,80	87.796,80	7.607,08	84.807,12	64,86
	403	566.265,00	0,00	566.265,00	11,87	133.617,65	122.150,53	122.150,53	12.897,24	419.750,11	23,60
	404	133.051,00	0,00	133.051,00	0,00	0,00	0,00	0,00	0,00	133.051,00	0,00
	407	0,00	0,00	0,00	0,00	0,00	0,00	0,00	0,00	0,00	0,00
	411	0,00	0,00	0,00	0,00	0,00	0,00	0,00	0,00	0,00	0,00
Total		1.924.074,00	0,00	1.924.074,00	648.859,63	648.859,63	380.933,51	309.671,67	20.504,32	1.254.710,05	33,72
0,00											
Consolidación del Observatorio de los Regímenes Especiales de jubilaciones, pensiones y otras asignaciones económicas y complementarias del Estado.	401	564.994,00	0,00	564.994,00	0,00	168.548,00	47.105,99	41.526,98	0,00	396.446,00	29,83
	402	199.910,00	0,00	199.910,00	38.405,56	96.976,12	91.197,56	91.197,56	6.691,32	96.242,56	48,51
	403	261.516,00	0,00	261.516,00	3.915,24	14.802,31	9.982,82	9.982,82	9.946,80	236.766,89	5,66
	404	105.632,00	0,00	105.632,00	0,00	0,00	0,00	0,00	0,00	105.632,00	0,00
	407	0,00	0,00	0,00	0,00	0,00	0,00	0,00	0,00	0,00	0,00
	411	0,00	0,00	0,00	0,00	0,00	0,00	0,00	0,00	0,00	0,00
Total		1.132.052,00	0,00	1.132.052,00	280.326,43	280.326,43	148.296,37	142.717,36	16.638,12	835.087,45	24,76
0,00											
Plan de Incorporación de los Trabajadores y Trabajadoras Autónomos y no Dependientes a la Seguridad Social	401	679.184,00	0,00	679.184,00	251.347,00	503.239,00	213.733,03	206.394,18	0,00	175.945,00	74,09
	402	200.000,00	0,00	200.000,00	212,16	151.166,76	95.842,48	95.842,48	2.266,16	46.567,08	75,58
	403	215.833,00	0,00	215.833,00	805,16	18.919,72	1.895,71	1.115,71	7.928,32	188.984,96	8,77
	404	29.326,00	0,00	29.326,00	0,00	0,00	0,00	0,00	0,00	29.326,00	0,00
	407	0,00	0,00	0,00	0,00	0,00	0,00	0,00	0,00	0,00	0,00
	411	0,00	0,00	0,00	0,00	0,00	0,00	0,00	0,00	0,00	0,00
Total		1.124.343,00	0,00	1.124.343,00	673.325,48	673.325,48	311.471,22	303.352,37	10.194,48	440.823,04	59,89

EJECUCIÓN POR ORGANISMO POR PROYECTO / ACCIONES CENTRALIZADAS MENSUAL POR FUENTE DE FINANCIAMIENTO A NIVEL DE PARTIDAS

JUNIO

Proyecto / Acción Centralizadas	Partida	LEY	(+/-) MODIFICACIONES	GASTO ACORDADO	EJECUCIÓN MENSUAL	ACUMULADO COMPROMISOS	ACUMULADO CAUSADO	ACUMULADO PAGOS	ACUMULADO ANTICIPO	DISPONIBLE	EJECUCIÓN PORCENTUAL
Creación del Observatorio de planes y programas de recreación y salud para las trabajadoras y trabajadores del Estado.	401	755.069,00	0,00	755.069,00	0,00	189.050,00	64.127,00	50.000,00	0,00	566.019,00	25,04
	402	197.081,00	0,00	197.081,00	27.248,16	139.839,16	90.138,88	90.138,88	5.430,16	51.811,68	70,96
	403	222.840,00	0,00	222.840,00	0,00	21.199,40	19.564,66	19.564,66	5.782,00	195.858,60	9,51
	404	212.875,00	0,00	212.875,00	0,00	0,00	0,00	0,00	0,00	212.875,00	0,00
	407	0,00	0,00	0,00	0,00	0,00	0,00	0,00	0,00	0,00	0,00
	411	0,00	0,00	0,00	0,00	0,00	0,00	0,00	0,00	0,00	0,00
Total		1.387.865,00	0,00	1.387.865,00	350.088,56	350.088,56	173.830,54	159.703,54	11.212,16	1.026.564,28	25,22
Información y Formación Sobre las Políticas Implementadas por el Estado en materia de Seguridad Social en Venezuela.	401	1.655.657,00	0,00	1.655.657,00	0,00	656.042,40	413.393,27	317.180,62	0,00	999.614,60	39,62
	402	150.001,00	0,00	150.001,00	83.159,65	113.839,68	42.973,80	42.973,80	3.030,76	33.130,56	75,89
	403	2.000.001,00	0,00	2.000.001,00	16.394,86	121.449,86	110.211,86	110.211,86	24.314,88	1.539.576,46	6,07
	404	161.541,00	0,00	161.541,00	0,00	0,00	0,00	0,00	459,20	161.081,80	0,00
	407	0,00	0,00	0,00	0,00	0,00	0,00	0,00	0,00	0,00	0,00
	411	0,00	0,00	0,00	0,00	0,00	0,00	0,00	0,00	0,00	0,00
Total		3.967.200,00	0,00	3.967.200,00	891.331,94	891.331,94	566.578,93	470.366,28	27.804,84	2.733.403,42	22,47
Fortalecimiento de las Tecnologías de Información y Comunicación del Ministerio del Poder Popular para el Trabajo y Seguridad Social	401	3.373.494,00	0,00	3.373.494,00	305.220,00	1.953.380,00	1.026.341,49	762.645,58	0,00	1.420.114,00	57,90
	402	20.002,00	0,00	20.002,00	26,02	6.645,94	759,14	800,08	0,00	12.555,98	33,23
	403	1.192.849,00	0,00	1.192.849,00	121.622,28	358.957,75	358.230,15	358.230,15	712,92	833.178,33	30,09
	404	0,00	0,00	0,00	0,00	0,00	0,00	0,00	0,00	0,00	0,00
	407	0,00	0,00	0,00	0,00	0,00	0,00	0,00	0,00	0,00	0,00
	411	0,00	0,00	0,00	0,00	0,00	0,00	0,00	0,00	0,00	0,00
Total		4.586.345,00	0,00	4.586.345,00	2.318.983,69	2.318.983,69	1.385.330,78	1.121.634,87	1.513,00	2.265.848,31	50,56
Implementación de Nueva Tecnología en el Centro de Documentación e Información para garantizar el acceso a la información en el área socio laboral	401	785.363,00	0,00	785.363,00	10.322,00	404.011,00	355.587,37	346.221,20	0,00	381.352,00	51,44
	402	19.998,00	0,00	19.998,00	0,00	837,12	597,12	799,92	0,00	18.360,96	4,19
	403	65.325,00	0,00	65.325,00	5.112,00	5.212,45	1.691,65	1.691,65	72,32	60.040,23	7,98
	404	0,00	0,00	0,00	0,00	0,00	0,00	0,00	0,00	0,00	0,00
	407	0,00	0,00	0,00	0,00	0,00	0,00	0,00	0,00	0,00	0,00
	411	0,00	0,00	0,00	0,00	0,00	0,00	0,00	0,00	0,00	0,00
Total		870.686,00	0,00	870.686,00	410.060,57	410.060,57	357.876,14	348.509,97	872,24	459.753,19	47,10
Fortalecimiento del Ministerio del Poder Popular para el Trabajo y Seguridad Social como fuente de información en materia laboral, de empleo y seguridad social.	401	2.421.994,00	0,00	2.421.994,00	153.230,00	1.243.119,00	636.974,40	560.179,45	0,00	1.178.875,00	51,33
	402	20.003,00	0,00	20.003,00	0,00	12.472,90	8.996,75	8.996,75	800,12	6.729,98	62,36
	403	110.153,00	0,00	110.153,00	2.528,64	4.139,52	3.364,47	3.364,47	3.740,56	102.272,92	3,76
	404	0,00	0,00	0,00	0,00	0,00	0,00	0,00	0,00	0,00	0,00
	407	0,00	0,00	0,00	0,00	0,00	0,00	0,00	0,00	0,00	0,00
	411	0,00	0,00	0,00	0,00	0,00	0,00	0,00	0,00	0,00	0,00
Total		2.552.150,00	0,00	2.552.150,00	1.259.731,42	1.259.731,42	649.335,62	572.540,67	4.540,68	1.287.877,90	49,36
Plan de comunicación, información y educación intra y extra institucional para promover los derechos de las trabajadoras y trabajadores	401	1.669.736,00	0,00	1.669.736,00	105.702,00	928.552,00	526.698,17	497.147,45	0,00	741.184,00	55,61
	402	149.999,00	49.500,00	199.499,00	98,88	127.234,28	80.426,40	80.426,40	4.131,60	68.133,12	63,78
	403	3.000.004,00	-49.500,00	2.950.504,00	208.671,91	802.858,05	775.664,08	775.664,08	58.078,12	2.089.567,83	27,21
	404	0,00	0,00	0,00	0,00	0,00	0,00	0,00	0,00	0,00	0,00
	407	0,00	0,00	0,00	0,00	0,00	0,00	0,00	0,00	0,00	0,00
	411	0,00	0,00	0,00	0,00	0,00	0,00	0,00	0,00	0,00	0,00
Total		4.819.739,00	0,00	4.819.739,00	1.858.644,33	1.858.644,33	1.382.788,65	1.353.237,93	62.209,72	2.898.884,95	38,56
La participación del MINPPTRASS en actividades y proyectos sociolaborales para fomentar la cooperación e integración entre todos los actores del ámbito nacional e internacional en el fortalecimiento del equilibrio	401	531.790,00	0,00	531.790,00	14.579,00	242.530,00	220.616,87	213.719,76	0,00	289.260,00	45,61
	402	30.001,00	0,00	30.001,00	0,00	24.850,58	24.613,46	24.613,46	1.200,04	3.950,38	82,83
	403	1.380.513,00	0,00	1.380.513,00	161.491,19	463.417,74	451.398,15	445.615,75	43.180,04	873.915,22	33,57
	404	0,00	0,00	0,00	0,00	0,00	0,00	0,00	0,00	0,00	0,00
	407	0,00	0,00	0,00	0,00	0,00	0,00	0,00	0,00	0,00	0,00
	411	0,00	0,00	0,00	0,00	0,00	0,00	0,00	0,00	0,00	0,00
Total		1.942.304,00	0,00	1.942.304,00	730.798,32	730.798,32	696.628,48	683.948,97	44.380,08	1.167.125,60	37,63
Aportes y Transferencias para Financiar los Proyectos de los Entes Descentralizados	401	0,00	0,00	0,00	0,00	0,00	0,00	0,00	0,00	0,00	0,00
	402	0,00	0,00	0,00	0,00	0,00	0,00	0,00	0,00	0,00	0,00
	403	0,00	0,00	0,00	0,00	0,00	0,00	0,00	0,00	0,00	0,00
	404	0,00	0,00	0,00	0,00	0,00	0,00	0,00	0,00	0,00	0,00
	407	7.687.448.740,00	0,00	7.687.448.740,00	90.134.192,98	7.629.334.017,90	7.629.334.017,82	7.629.334.017,82	0,00	58.114.722,10	99,24
	411	0,00	0,00	0,00	0,00	0,00	0,00	0,00	0,00	0,00	0,00
Total		7.687.448.740,00	0,00	7.687.448.740,00	7.629.334.017,90	7.629.334.017,90	7.629.334.017,82	7.629.334.017,82	0,00	58.114.722,10	99,24

EJECUCIÓN POR ORGANISMO POR PROYECTO / ACCIONES CENTRALIZADAS MENSUAL POR FUENTE DE FINANCIAMIENTO A NIVEL DE PARTIDAS

JUNIO

Proyecto / Acción Centralizadas	Partida	LEY	(+/-) MODIFICACIONES	GASTO ACORDADO	EJECUCIÓN MENSUAL	ACUMULADO COMPROMISOS	ACUMULADO CAUSADO	ACUMULADO PAGOS	ACUMULADO ANTICIPO	DISPONIBLE	EJECUCIÓN PORCENTUAL
Consolidado Ministerio del Poder Popular para el Trabajo y Seguridad Social (Ingresos Ordinarios)	401	303.196.354,00	0,00	303.196.354,00	34.781.295,77	186.416.974,00	124.923.298,86	114.238.762,29	748,24	108.471.403,36	61,48
	402	10.077.090,00	-4.592,56	10.072.497,44	2.090.007,23	5.919.149,88	3.965.750,68	3.879.200,56	268.698,22	3.858.466,78	58,77
	403	38.634.791,00	4.592,56	38.639.383,56	2.102.598,59	10.580.515,42	7.547.010,53	7.296.657,91	491.208,19	27.149.599,60	27,38
	404	6.898.488,00	0,00	6.898.488,00	116.796,96	529.332,47	482.628,47	474.078,47	50.024,24	6.294.626,29	7,67
	407	8.579.240.553,00	0,00	8.579.240.553,00	126.471.761,88	8.009.467.599,92	8.004.328.898,67	8.003.162.919,27	0,00	568.425.873,08	93,36
	411	2.000.000,00	0,00	2.000.000,00	213.097,00	1.462.267,63	1.462.267,63	1.458.257,89	0,00	537.732,37	73,11
Total		8.940.047.276,00	0,00	8.940.047.276,00	8.214.375.839,32	8.214.375.839,32	8.142.709.844,84	8.130.509.876,39	810.678,89	714.737.701,48	91,88
Aportes y Transferencias para Financiar los Proyectos de los Entes Descentralizados	401	0,00	0,00	0,00	0,00	0,00	0,00	0,00	0,00	0,00	0,00
	402	0,00	0,00	0,00	0,00	0,00	0,00	0,00	0,00	0,00	0,00
	403	0,00	0,00	0,00	0,00	0,00	0,00	0,00	0,00	0,00	0,00
	404	0,00	0,00	0,00	0,00	0,00	0,00	0,00	0,00	0,00	0,00
	407	2.614.000.000,00	0,00	2.614.000.000,00	1.760.000.000,03	2.199.860.701,13	2.199.860.701,13	2.199.860.701,13	0,00	414.139.298,87	84,16
	411	0,00	0,00	0,00	0,00	0,00	0,00	0,00	0,00	0,00	0,00
Total		2.614.000.000,00	0,00	2.614.000.000,00	2.199.860.701,13	2.199.860.701,13	2.199.860.701,13	2.199.860.701,13	0,00	414.139.298,87	84,16
Consolidado Ministerio del Poder Popular para el Trabajo y Seguridad Social (Gestión Fiscal)	401	0,00	0,00	0,00	0,00	0,00	0,00	0,00	0,00	0,00	0,00
	402	0,00	0,00	0,00	0,00	0,00	0,00	0,00	0,00	0,00	0,00
	403	0,00	0,00	0,00	0,00	0,00	0,00	0,00	0,00	0,00	0,00
	404	0,00	0,00	0,00	0,00	0,00	0,00	0,00	0,00	0,00	0,00
	407	2.614.000.000,00	0,00	2.614.000.000,00	2.199.860.701,13	2.199.860.701,13	2.199.860.701,13	2.199.860.701,13	0,00	414.139.298,87	84,16
	411	0,00	0,00	0,00	0,00	0,00	0,00	0,00	0,00	0,00	0,00
Total		2.614.000.000,00	0,00	2.614.000.000,00	2.199.860.701,13	2.199.860.701,13	2.199.860.701,13	2.199.860.701,13	0,00	414.139.298,87	84,16
Dirección y Coordinación de los Gastos de los Trabajadores	401	0,00	86.251.401,78	86.251.401,78	2.217.019,13	39.565.289,31	22.835.830,87	20.626.027,16	0,00	46.686.112,47	45,87
	402	0,00	0,00	0,00	0,00	0,00	0,00	0,00	0,00	0,00	0,00
	403	0,00	175.636,00	175.636,00	0,00	0,00	0,00	0,00	0,00	175.636,00	0,00
	404	0,00	0,00	0,00	0,00	0,00	0,00	0,00	0,00	0,00	0,00
	407	0,00	0,00	0,00	0,00	0,00	0,00	0,00	0,00	0,00	0,00
	411	0,00	0,00	0,00	0,00	0,00	0,00	0,00	0,00	0,00	0,00
Total		0,00	86.427.037,78	86.427.037,78	39.565.289,31	39.565.289,31	22.835.830,87	20.626.027,16	0,00	46.861.748,47	45,78
Gestión Administrativa	401	0,00	0,00	0,00	0,00	0,00	0,00	0,00	0,00	0,00	0,00
	402	0,00	0,00	0,00	0,00	0,00	0,00	0,00	0,00	0,00	0,00
	403	0,00	0,00	0,00	0,00	0,00	0,00	0,00	0,00	0,00	0,00
	404	0,00	0,00	0,00	0,00	0,00	0,00	0,00	0,00	0,00	0,00
	407	0,00	391.112.253,96	391.112.253,96	20.469.049,57	61.407.148,69	61.407.148,69	61.407.148,69	0,00	329.705.105,27	15,70
	411	0,00	0,00	0,00	0,00	0,00	0,00	0,00	0,00	0,00	0,00
Total		0,00	391.112.253,96	391.112.253,96	61.407.148,69	61.407.148,69	61.407.148,69	61.407.148,69	0,00	329.705.105,27	15,70
Previsión y Protección Social	401	0,00	0,00	0,00	0,00	0,00	0,00	0,00	0,00	0,00	0,00
	402	0,00	0,00	0,00	0,00	0,00	0,00	0,00	0,00	0,00	0,00
	403	0,00	0,00	0,00	0,00	0,00	0,00	0,00	0,00	0,00	0,00
	404	0,00	0,00	0,00	0,00	0,00	0,00	0,00	0,00	0,00	0,00
	407	0,00	17.439.086,31	17.439.086,31	7.098.354,60	15.721.075,15	2.871.446,52	2.228.979,76	0,00	1.718.011,16	90,15
	411	0,00	0,00	0,00	0,00	0,00	0,00	0,00	0,00	0,00	0,00
Total		0,00	17.439.086,31	17.439.086,31	15.721.075,15	15.721.075,15	2.871.446,52	2.228.979,76	0,00	1.718.011,16	90,15
Aportes y Transferencias para Financiar los Proyectos de los Entes Descentralizados	401	0,00	0,00	0,00	0,00	0,00	0,00	0,00	0,00	0,00	0,00
	402	0,00	0,00	0,00	0,00	0,00	0,00	0,00	0,00	0,00	0,00
	403	0,00	0,00	0,00	0,00	0,00	0,00	0,00	0,00	0,00	0,00
	404	0,00	0,00	0,00	0,00	0,00	0,00	0,00	0,00	0,00	0,00
	407	0,00	340.164.621,36	340.164.621,36	2.924.538,55	8.773.615,66	8.773.615,66	8.773.615,66	0,00	331.391.005,70	2,58
	411	0,00	0,00	0,00	0,00	0,00	0,00	0,00	0,00	0,00	0,00
Total		0,00	340.164.621,36	340.164.621,36	8.773.615,66	8.773.615,66	8.773.615,66	8.773.615,66	0,00	331.391.005,70	2,58
Consolidado Ministerio del Poder Popular para el Trabajo y Seguridad Social (Otras Fuentes)	401	0,00	86.251.401,78	86.251.401,78	2.217.019,13	39.565.289,31	22.835.830,87	20.626.027,16	0,00	46.686.112,47	45,87
	402	0,00	0,00	0,00	0,00	0,00	0,00	0,00	0,00	0,00	0,00
	403	0,00	175.636,00	175.636,00	0,00	0,00	0,00	0,00	0,00	175.636,00	0,00
	404	0,00	0,00	0,00	0,00	0,00	0,00	0,00	0,00	0,00	0,00
	407	0,00	748.715.961,63	748.715.961,63	30.491.942,72	85.901.839,50	73.052.210,87	72.409.744,11	0,00	662.814.122,13	11,47
	411	0,00	0,00	0,00	0,00	0,00	0,00	0,00	0,00	0,00	0,00
Total		0,00	835.142.999,41	835.142.999,41	125.467.128,81	125.467.128,81	95.888.041,74	93.035.771,27	0,00	709.675.870,60	15,02

EJECUCIÓN POR ORGANISMO POR PROYECTO / ACCIONES CENTRALIZADAS MENSUAL POR FUENTE DE FINANCIAMIENTO A NIVEL DE PARTIDAS

JUNIO

Proyecto / Acción Centralizadas	Partida	LEY	(+/-) MODIFICACIONES	GASTO ACORDADO	EJECUCIÓN MENSUAL	ACUMULADO COMPROMISOS	ACUMULADO CAUSADO	ACUMULADO PAGOS	ACUMULADO ANTICIPO	DISPONIBLE	EJECUCIÓN PORCENTUAL
Consolidado Ministerio del Poder Popular para el Trabajo y Seguridad Social	401	303.196.354,00	86.251.401,78	389.447.755,78	225.982.263,31	225.982.263,31	147.759.119,73	134.864.789,45	748,24	155.157.515,83	58,03
	402	10.077.090,00	-4.592,56	10.072.497,44	5.919.149,88	5.919.149,88	3.965.750,68	3.879.200,56	268.698,22	3.858.466,78	58,77
	403	38.634.791,00	180.228,56	38.815.019,56	10.580.515,42	10.580.515,42	7.547.010,53	7.296.657,91	491.208,19	27.325.235,60	27,26
	404	6.898.488,00	0,00	6.898.488,00	529.332,47	529.332,47	482.628,47	474.078,47	50.024,24	6.294.626,29	7,67
	407	11.193.240.553,00	748.715.961,63	11.941.956.514,63	10.295.230.140,55	10.295.230.140,55	10.277.241.810,67	10.275.433.364,51	0,00	1.645.379.294,08	86,21
	411	2.000.000,00	0,00	2.000.000,00	1.462.267,63	1.462.267,63	1.462.267,63	1.458.257,89	0,00	537.732,37	73,11
Total		11.554.047.276,00	835.142.999,41	12.389.190.275,41	10.539.703.669,26	10.539.703.669,26	10.438.458.587,71	10.423.406.348,79	810.678,89	1.838.552.870,95	85,07

EJECUCIÓN POR ORGANISMO POR PROYECTO / ACCIONES CENTRALIZADAS MENSUAL POR FUENTE DE FINANCIAMIENTO A NIVEL DE PARTIDAS

JULIO

Proyecto / Acción Centralizadas	Partida	LEY	(+/-) MODIFICACIONES	GASTO ACORDADO	EJECUCIÓN MENSUAL	ACUMULADO COMPROMISOS	ACUMULADO CAUSADO	ACUMULADO PAGOS	ACUMULADO ANTIPO	DISPONIBLE	EJECUCIÓN PORCENTUAL
Dirección y Coordinación de los Gastos de los Trabajadores	401	153.179.827,00	0,00	153.179.827,00	18.671.497,89	118.810.601,88	98.752.766,16	95.245.243,02	748,24	27.093.184,48	77,56
	402	0,00	0,00	0,00	0,00	0,00	0,00	0,00	0,00	0,00	0,00
	403	1.839.993,00	0,00	1.839.993,00	67.736,61	381.268,49	381.268,49	381.268,49	622,24	1.458.102,27	20,72
	404	0,00	0,00	0,00	0,00	0,00	0,00	0,00	0,00	0,00	0,00
	407	0,00	0,00	0,00	0,00	0,00	0,00	0,00	0,00	0,00	0,00
	411	0,00	0,00	0,00	0,00	0,00	0,00	0,00	0,00	0,00	0,00
Total		155.019.820,00	0,00	155.019.820,00	119.191.870,37	119.191.870,37	99.134.034,65	95.626.511,51	1.370,48	28.551.286,75	76,89
Gestión Administrativa	401	0,00	0,00	0,00	0,00	0,00	0,00	0,00	0,00	0,00	0,00
	402	3.230.843,00	-29.066,72	3.201.776,28	138.937,69	2.129.014,73	1.752.966,46	1.683.633,10	35.052,02	1.035.709,53	66,49
	403	12.769.128,00	29.066,72	12.798.194,72	602.777,92	7.366.599,56	5.090.327,01	4.963.219,19	102.978,35	5.326.616,81	57,56
	404	400.029,00	0,00	400.029,00	13.443,00	85.455,95	52.282,95	43.732,95	1.454,48	313.118,57	21,36
	407	869.791.813,00	0,00	869.791.813,00	2.628.021,00	369.241.429,61	369.241.429,61	369.241.429,61	0,00	500.540.373,39	42,45
	411	2.000.000,00	0,00	2.000.000,00	42.434,68	1.504.702,31	1.504.702,31	1.499.425,22	0,00	495.297,69	75,24
Total		888.191.813,00	0,00	888.191.813,00	380.327.202,16	380.327.202,16	377.641.707,34	377.431.440,07	139.484,85	507.711.115,99	42,82
Previsión y Protección Social	401	0,00	0,00	0,00	0,00	0,00	0,00	0,00	0,00	0,00	0,00
	402	0,00	0,00	0,00	0,00	0,00	0,00	0,00	0,00	0,00	0,00
	403	0,00	0,00	0,00	0,00	0,00	0,00	0,00	0,00	0,00	0,00
	404	0,00	0,00	0,00	0,00	0,00	0,00	0,00	0,00	0,00	0,00
	407	22.000.000,00	0,00	22.000.000,00	0,00	13.520.173,41	9.068.201,34	8.276.884,36	0,00	7.142.756,59	61,46
	411	0,00	0,00	0,00	0,00	0,00	0,00	0,00	0,00	0,00	0,00
Total		22.000.000,00	0,00	22.000.000,00	13.520.173,41	13.520.173,41	9.068.201,34	8.276.884,36	0,00	7.142.756,59	61,46
Defensa de los derechos sociolaborales de los trabajadores y trabajadoras a través de procesos de información, formación e inspección a los actores sociales de la relación laboral.	401	404.160,00	0,00	404.160,00	0,00	146.145,00	139.472,50	139.472,50	0,00	258.015,00	36,16
	402	578.681,00	0,00	578.681,00	58.327,54	364.532,38	326.294,25	311.782,06	21.657,20	189.643,42	62,99
	403	657.255,00	0,00	657.255,00	23.005,82	78.207,25	68.402,58	65.223,46	24.475,64	554.572,11	11,90
	404	520.350,00	0,00	520.350,00	0,00	22.000,00	22.000,00	22.000,00	18.110,68	480.239,32	4,23
	407	0,00	0,00	0,00	0,00	0,00	0,00	0,00	0,00	0,00	0,00
	411	0,00	0,00	0,00	0,00	0,00	0,00	0,00	0,00	0,00	0,00
Total		2.160.446,00	0,00	2.160.446,00	610.884,63	610.884,63	556.169,33	538.478,02	64.243,52	1.482.469,85	28,28
Fortalecimiento de las relaciones de trabajo en el marco de la defensa del derecho laboral individual a través de las Inspecciones del Trabajo de Ámbito Local.	401	27.633.906,00	0,00	27.633.906,00	0,00	14.360.596,01	8.468.713,01	8.463.601,52	0,00	13.273.309,99	51,97
	402	1.254.613,00	0,00	1.254.613,00	237.287,97	856.768,53	698.974,42	635.064,21	50.184,52	344.698,35	68,29
	403	1.011.537,00	0,00	1.011.537,00	93.996,97	340.633,39	321.837,05	278.801,74	40.461,48	610.322,13	33,67
	404	518.164,00	0,00	518.164,00	0,00	0,00	0,00	0,00	20.383,20	497.780,80	0,00
	407	0,00	0,00	0,00	0,00	0,00	0,00	0,00	0,00	0,00	0,00
	411	0,00	0,00	0,00	0,00	0,00	0,00	0,00	0,00	0,00	0,00
Total		30.418.220,00	0,00	30.418.220,00	15.557.997,93	15.557.997,93	9.489.524,48	9.377.467,47	111.029,20	14.726.111,27	51,15
Promoción de la negociación colectiva y la Organización Sindical de los trabajadores y trabajadoras.	401	57.316.292,00	0,00	57.316.292,00	0,00	35.895.212,07	20.612.107,06	20.291.944,74	0,00	21.421.079,93	62,63
	402	727.869,00	-1.816,32	726.052,68	178.147,63	438.071,73	380.159,05	350.178,26	29.103,84	250.877,11	60,34
	403	416.502,00	1.816,32	418.318,32	31.667,39	89.607,92	84.135,68	72.960,45	15.555,80	306.154,60	21,42
	404	212.983,00	0,00	212.983,00	10.189,20	10.189,20	10.189,20	10.189,20	7.041,88	195.751,92	4,78
	407	0,00	0,00	0,00	0,00	0,00	0,00	0,00	0,00	0,00	0,00
	411	0,00	0,00	0,00	0,00	0,00	0,00	0,00	0,00	0,00	0,00
Total		58.673.646,00	0,00	58.673.646,00	36.433.080,92	36.433.080,92	21.086.590,99	20.725.272,65	51.701,52	22.173.863,56	62,09
Reimpulso e Implementación del nuevo modelo de justicia administrativa del trabajo.	401	2.043.383,00	0,00	2.043.383,00	0,00	1.281.058,00	1.139.979,00	1.139.979,00	0,00	762.325,00	62,69
	402	341.731,00	0,00	341.731,00	99.009,01	189.726,70	152.688,54	145.001,14	3.599,88	148.404,42	55,52
	403	9.872.377,00	0,00	9.872.377,00	143.564,37	1.006.177,29	713.224,98	550.042,60	34.999,68	8.831.200,03	10,19
	404	3.852.635,00	0,00	3.852.635,00	0,00	370.326,56	370.326,56	370.326,56	0,00	3.482.308,44	9,61
	407	0,00	0,00	0,00	0,00	0,00	0,00	0,00	0,00	0,00	0,00
	411	0,00	0,00	0,00	0,00	0,00	0,00	0,00	0,00	0,00	0,00
Total		16.110.126,00	0,00	16.110.126,00	2.847.288,55	2.847.288,55	2.376.219,08	2.205.349,30	38.599,56	13.224.237,89	17,67
Asesorar, Asistir y Representar en sede Judicial y Administrativa a los trabajadores y trabajadoras de Forma Gratuita.	401	28.266.980,00	0,00	28.266.980,00	0,00	18.279.728,35	12.048.438,27	12.007.710,78	0,00	9.987.251,65	64,67
	402	1.251.136,00	0,00	1.251.136,00	113.552,55	1.011.865,25	780.416,69	732.059,82	46.070,88	193.199,87	80,88
	403	489.533,00	0,00	489.533,00	54.810,52	204.657,35	188.635,28	181.515,12	18.577,20	266.298,45	41,81
	404	51.288,00	0,00	51.288,00	0,00	0,00	0,00	0,00	1.659,52	49.628,48	0,00
	407	0,00	0,00	0,00	0,00	0,00	0,00	0,00	0,00	0,00	0,00
	411	0,00	0,00	0,00	0,00	0,00	0,00	0,00	0,00	0,00	0,00
Total		30.058.937,00	0,00	30.058.937,00	19.496.250,95	19.496.250,95	13.017.490,24	12.921.285,72	66.307,60	10.496.378,45	64,86

EJECUCIÓN POR ORGANISMO POR PROYECTO / ACCIONES CENTRALIZADAS MENSUAL POR FUENTE DE FINANCIAMIENTO A NIVEL DE PARTIDAS

JULIO

Proyecto / Acción Centralizadas	Partida	LEY	(+/-) MODIFICACIONES	GASTO ACORDADO	EJECUCIÓN MENSUAL	ACUMULADO COMPROMISOS	ACUMULADO CAUSADO	ACUMULADO PAGOS	ACUMULADO ANTIPO	DISPONIBLE	EJECUCIÓN PORCENTUAL
Fortalecimiento de la Fundación para la formación socialista de los trabajadores y trabajadoras "Daniel de León".	401	1.075.276,00	0,00	1.075.276,00	0,00	769.103,00	526.940,95	525.940,95	0,00	306.173,00	71,53
	402	0,00	0,00	0,00	0,00	0,00	0,00	0,00	0,00	0,00	0,00
	403	731.993,00	0,00	731.993,00	0,00	4.567,07	4.567,07	4.567,07	21.310,88	706.115,05	0,62
	404	0,00	0,00	0,00	0,00	0,00	0,00	0,00	0,00	0,00	0,00
	407	0,00	0,00	0,00	0,00	0,00	0,00	0,00	0,00	0,00	0,00
	411	0,00	0,00	0,00	0,00	0,00	0,00	0,00	0,00	0,00	0,00
Total		1.807.269,00	0,00	1.807.269,00	773.670,07	773.670,07	531.508,02	530.508,02	21.310,88	1.012.288,05	42,81
0,00											
Fortalecimiento del Registro Nacional de Empresas y Establecimientos y del Proceso de la Solvencia Laboral	401	1.465.479,00	0,00	1.465.479,00	0,00	1.218.682,00	309.976,24	309.976,24	0,00	246.797,00	83,16
	402	197.150,00	0,00	197.150,00	22.014,65	151.484,23	99.294,35	90.593,83	6.587,96	39.077,81	76,84
	403	260.413,00	0,00	260.413,00	3.126,23	26.357,15	20.671,82	19.325,30	7.326,48	226.729,37	10,12
	404	423.147,00	0,00	423.147,00	0,00	64.992,96	64.992,96	64.992,96	915,28	357.238,76	15,36
	407	0,00	0,00	0,00	0,00	0,00	0,00	0,00	0,00	0,00	0,00
	411	0,00	0,00	0,00	0,00	0,00	0,00	0,00	0,00	0,00	0,00
Total		2.346.189,00	0,00	2.346.189,00	1.461.516,34	1.461.516,34	494.935,37	484.888,33	14.829,72	869.842,94	62,29
0,00											
Organización y Formación de la Clase Trabajadora en la Construcción y Fortalecimiento del Modelo de Producción Socialista	401	15.230.833,00	0,00	15.230.833,00	0,00	6.394.393,00	3.245.234,54	3.050.921,72	0,00	8.836.440,00	41,98
	402	998.354,00	-23.209,52	975.144,48	184.312,26	802.813,09	507.138,48	494.092,46	35.920,64	127.910,75	82,33
	403	1.022.663,00	23.209,52	1.045.872,52	60.447,24	179.480,31	171.041,09	156.418,90	40.906,52	825.485,69	17,16
	404	128.141,00	0,00	128.141,00	0,00	0,00	0,00	0,00	0,00	128.141,00	0,00
	407	0,00	0,00	0,00	0,00	0,00	0,00	0,00	0,00	0,00	0,00
	411	0,00	0,00	0,00	0,00	0,00	0,00	0,00	0,00	0,00	0,00
Total		17.379.991,00	0,00	17.379.991,00	7.376.686,40	7.376.686,40	3.923.414,11	3.701.433,08	76.827,16	9.917.977,44	42,44
0,00											
Promover la participación de la clase trabajadora en la transformación del modelo productivo nacional, a través de nuevas formas de organización productiva socialistas.	401	1.290.849,00	0,00	1.290.849,00	0,00	537.462,00	252.836,40	252.836,40	0,00	753.387,00	41,64
	402	146.754,00	0,00	146.754,00	3.833,56	98.059,12	79.149,05	71.859,77	5.171,60	43.523,28	66,82
	403	124.536,00	0,00	124.536,00	819,80	25.253,99	18.351,95	17.477,24	3.860,48	95.421,53	20,28
	404	19.136,00	0,00	19.136,00	0,00	0,00	0,00	0,00	0,00	19.136,00	0,00
	407	0,00	0,00	0,00	0,00	0,00	0,00	0,00	0,00	0,00	0,00
	411	0,00	0,00	0,00	0,00	0,00	0,00	0,00	0,00	0,00	0,00
Total		1.581.275,00	0,00	1.581.275,00	660.775,11	660.775,11	350.337,40	342.173,41	9.032,08	911.467,81	41,79
0,00											
Caracterización y análisis de la situación nacional del país, de los principios y derechos laborales fundamentales, con el fin de mantener un observatorio actualizado y de consulta permanente en materia laboral que coadyuve al	401	1.890.293,00	0,00	1.890.293,00	0,00	762.326,00	398.452,55	398.452,55	0,00	1.127.967,00	40,33
	402	100.001,00	0,00	100.001,00	73,92	67.899,56	41.568,34	41.568,34	2.592,44	29.509,00	67,90
	403	423.562,00	0,00	423.562,00	179,64	15.283,71	11.323,71	11.323,71	13.480,24	394.818,05	3,60
	404	130.190,00	0,00	130.190,00	1.497,00	0,00	0,00	0,00	0,00	128.693,00	1,15
	407	0,00	0,00	0,00	0,00	0,00	0,00	0,00	0,00	0,00	0,00
	411	0,00	0,00	0,00	0,00	0,00	0,00	0,00	0,00	0,00	0,00
Total		2.544.046,00	0,00	2.544.046,00	846.986,27	846.986,27	451.344,60	451.344,60	16.072,68	1.680.987,05	33,29
0,00											
Fortalecimiento de los mecanismos de protección, respeto y garantía de los derechos laborales de los trabajadores y trabajadoras migrantes que ingresan al país.	401	961.795,00	0,00	961.795,00	0,00	344.693,18	170.986,18	170.986,18	0,00	617.101,82	35,84
	402	262.963,00	0,00	262.963,00	0,00	170.548,80	124.977,49	124.977,49	7.607,08	84.807,12	64,86
	403	566.265,00	0,00	566.265,00	4.959,12	138.576,77	133.108,21	133.108,21	12.897,24	414.790,99	24,47
	404	133.051,00	0,00	133.051,00	0,00	0,00	0,00	0,00	0,00	133.051,00	0,00
	407	0,00	0,00	0,00	0,00	0,00	0,00	0,00	0,00	0,00	0,00
	411	0,00	0,00	0,00	0,00	0,00	0,00	0,00	0,00	0,00	0,00
Total		1.924.074,00	0,00	1.924.074,00	653.818,75	653.818,75	429.071,88	429.071,88	20.504,32	1.249.750,93	33,98
0,00											
Consolidación del Observatorio de los Regímenes Especiales de jubilaciones, pensiones y otras asignaciones económicas y complementarias del Estado.	401	564.994,00	0,00	564.994,00	0,00	168.548,00	47.105,99	47.105,99	0,00	396.446,00	29,83
	402	199.910,00	0,00	199.910,00	40.973,44	137.949,56	121.111,40	121.111,40	6.691,32	55.269,12	69,01
	403	261.516,00	0,00	261.516,00	882,00	15.684,31	10.586,82	10.586,82	9.946,80	235.884,89	6,00
	404	105.632,00	0,00	105.632,00	0,00	0,00	0,00	0,00	0,00	105.632,00	0,00
	407	0,00	0,00	0,00	0,00	0,00	0,00	0,00	0,00	0,00	0,00
	411	0,00	0,00	0,00	0,00	0,00	0,00	0,00	0,00	0,00	0,00
Total		1.132.052,00	0,00	1.132.052,00	322.181,87	322.181,87	178.804,21	178.804,21	16.638,12	793.232,01	28,46
0,00											
Plan de Incorporación de los Trabajadores y Trabajadoras Autónomos y no Dependientes a la Seguridad Social	401	679.184,00	0,00	679.184,00	0,00	503.239,00	213.733,03	213.733,03	0,00	175.945,00	74,09
	402	200.000,00	0,00	200.000,00	7.911,68	159.078,44	96.042,48	96.042,48	2.266,16	38.655,40	79,54
	403	215.833,00	0,00	215.833,00	925,40	19.845,12	1.895,71	1.895,71	7.928,32	188.059,56	9,19
	404	29.326,00	0,00	29.326,00	0,00	0,00	0,00	0,00	0,00	29.326,00	0,00
	407	0,00	0,00	0,00	0,00	0,00	0,00	0,00	0,00	0,00	0,00
	411	0,00	0,00	0,00	0,00	0,00	0,00	0,00	0,00	0,00	0,00
Total		1.124.343,00	0,00	1.124.343,00	682.162,56	682.162,56	311.671,22	311.671,22	10.194,48	431.985,96	60,67

EJECUCIÓN POR ORGANISMO POR PROYECTO / ACCIONES CENTRALIZADAS MENSUAL POR FUENTE DE FINANCIAMIENTO A NIVEL DE PARTIDAS

JULIO

Proyecto / Acción Centralizadas	Partida	LEY	(+/-) MODIFICACIONES	GASTO ACORDADO	EJECUCIÓN MENSUAL	ACUMULADO COMPROMISOS	ACUMULADO CAUSADO	ACUMULADO PAGOS	ACUMULADO ANTICIPO	DISPONIBLE	EJECUCIÓN PORCENTUAL
Creación del Observatorio de planes y programas de recreación y salud para las trabajadoras y trabajadores del Estado.	401	755.069,00	0,00	755.069,00	0,00	189.050,00	64.127,00	64.127,00	0,00	566.019,00	25,04
	402	197.081,00	0,00	197.081,00	187,20	140.026,36	90.602,08	90.602,08	5.430,16	51.624,48	71,05
	403	222.840,00	0,00	222.840,00	3.210,06	24.409,46	19.597,78	19.597,78	5.782,00	192.648,54	10,95
	404	212.875,00	0,00	212.875,00	0,00	0,00	0,00	0,00	0,00	212.875,00	0,00
	407	0,00	0,00	0,00	0,00	0,00	0,00	0,00	0,00	0,00	0,00
	411	0,00	0,00	0,00	0,00	0,00	0,00	0,00	0,00	0,00	0,00
Total		1.387.865,00	0,00	1.387.865,00	353.485,82	353.485,82	174.326,86	174.326,86	11.212,16	1.023.167,02	25,47
Información y Formación Sobre las Políticas Implementadas por el Estado en materia de Seguridad Social en Venezuela.	401	1.655.657,00	0,00	1.655.657,00	0,00	656.042,40	413.393,27	413.393,27	0,00	999.614,60	39,62
	402	150.001,00	0,00	150.001,00	238,32	114.078,00	97.239,73	97.239,73	3.030,76	32.892,24	76,05
	403	2.000.001,00	0,00	2.000.001,00	8.234,98	129.684,84	127.961,77	127.961,77	24.314,88	1.531.341,48	6,48
	404	161.541,00	0,00	161.541,00	0,00	0,00	0,00	0,00	459,20	161.081,80	0,00
	407	0,00	0,00	0,00	0,00	0,00	0,00	0,00	0,00	0,00	0,00
	411	0,00	0,00	0,00	0,00	0,00	0,00	0,00	0,00	0,00	0,00
Total		3.967.200,00	0,00	3.967.200,00	899.805,24	899.805,24	638.594,77	638.594,77	27.804,84	2.724.930,12	22,68
Fortalecimiento de las Tecnologías de Información y Comunicación del Ministerio del Poder Popular para el Trabajo y Seguridad Social	401	3.373.494,00	0,00	3.373.494,00	0,00	1.953.380,00	1.040.502,61	1.040.502,61	0,00	1.420.114,00	57,90
	402	20.002,00	0,00	20.002,00	762,34	7.408,28	910,72	800,08	0,00	11.793,64	37,04
	403	1.192.849,00	0,00	1.192.849,00	142.959,56	501.917,31	501.116,42	501.116,42	712,92	690.218,77	42,08
	404	0,00	0,00	0,00	0,00	0,00	0,00	0,00	0,00	0,00	0,00
	407	0,00	0,00	0,00	0,00	0,00	0,00	0,00	0,00	0,00	0,00
	411	0,00	0,00	0,00	0,00	0,00	0,00	0,00	0,00	0,00	0,00
Total		4.586.345,00	0,00	4.586.345,00	2.462.705,59	2.462.705,59	1.542.529,75	1.542.529,75	1.513,00	2.122.126,41	53,70
Implementación de Nueva Tecnología en el Centro de Documentación e Información para garantizar el acceso a la información en el área socio laboral	401	785.363,00	0,00	785.363,00	0,00	404.011,00	359.072,16	355.587,37	0,00	381.352,00	51,44
	402	19.998,00	0,00	19.998,00	725,76	1.562,88	1.322,88	799,92	0,00	17.635,20	7,82
	403	65.325,00	0,00	65.325,00	10.185,56	15.398,01	15.369,21	15.369,21	72,32	49.854,67	23,57
	404	0,00	0,00	0,00	0,00	0,00	0,00	0,00	0,00	0,00	0,00
	407	0,00	0,00	0,00	0,00	0,00	0,00	0,00	0,00	0,00	0,00
	411	0,00	0,00	0,00	0,00	0,00	0,00	0,00	0,00	0,00	0,00
Total		870.686,00	0,00	870.686,00	420.971,89	420.971,89	375.764,25	372.279,46	872,24	448.841,87	48,35
Fortalecimiento del Ministerio del Poder Popular para el Trabajo y Seguridad Social como fuente de información en materia laboral, de empleo y seguridad social.	401	2.421.994,00	0,00	2.421.994,00	0,00	1.243.119,00	636.974,40	636.974,40	0,00	1.178.875,00	51,33
	402	20.003,00	0,00	20.003,00	333,56	12.806,46	9.615,42	800,12	0,00	6.396,42	64,02
	403	110.153,00	0,00	110.153,00	40,03	4.179,55	3.438,70	3.438,70	3.740,56	102.232,89	3,79
	404	0,00	0,00	0,00	0,00	0,00	0,00	0,00	0,00	0,00	0,00
	407	0,00	0,00	0,00	0,00	0,00	0,00	0,00	0,00	0,00	0,00
	411	0,00	0,00	0,00	0,00	0,00	0,00	0,00	0,00	0,00	0,00
Total		2.552.150,00	0,00	2.552.150,00	1.260.105,01	1.260.105,01	650.028,52	650.028,52	4.540,68	1.287.504,31	49,37
Plan de comunicación, información y educación intra y extra institucional para promover los derechos de las trabajadoras y trabajadores	401	1.669.736,00	0,00	1.669.736,00	0,00	928.552,00	526.698,17	526.698,17	0,00	741.184,00	55,61
	402	149.999,00	49.500,00	199.499,00	9.038,88	136.273,16	86.938,08	86.938,08	4.131,60	59.094,24	68,31
	403	3.000.004,00	-49.500,00	2.950.504,00	258.950,94	1.061.808,99	1.025.294,30	1.024.822,50	58.078,12	1.830.616,89	35,99
	404	0,00	0,00	0,00	0,00	0,00	0,00	0,00	0,00	0,00	0,00
	407	0,00	0,00	0,00	0,00	0,00	0,00	0,00	0,00	0,00	0,00
	411	0,00	0,00	0,00	0,00	0,00	0,00	0,00	0,00	0,00	0,00
Total		4.819.739,00	0,00	4.819.739,00	2.126.634,15	2.126.634,15	1.638.930,55	1.638.458,75	62.209,72	2.630.895,13	44,12
La participación del MINPPTRASS en actividades y proyectos sociolaborales para fomentar la cooperación e integración entre todos los actores del ámbito nacional e internacional en el fortalecimiento del equilibrio	401	531.790,00	0,00	531.790,00	0,00	242.530,00	220.616,87	220.616,87	0,00	289.260,00	45,61
	402	30.001,00	0,00	30.001,00	1.512,94	26.363,52	24.941,76	24.941,76	1.200,04	2.437,44	87,88
	403	1.380.513,00	0,00	1.380.513,00	8.419,59	471.837,33	459.675,58	453.893,18	43.180,04	865.495,63	34,18
	404	0,00	0,00	0,00	0,00	0,00	0,00	0,00	0,00	0,00	0,00
	407	0,00	0,00	0,00	0,00	0,00	0,00	0,00	0,00	0,00	0,00
	411	0,00	0,00	0,00	0,00	0,00	0,00	0,00	0,00	0,00	0,00
Total		1.942.304,00	0,00	1.942.304,00	740.730,85	740.730,85	705.234,21	699.451,81	44.380,08	1.157.193,07	38,14
Aportes y Transferencias para Financiar los Proyectos de los Entes Descentralizados	401	0,00	0,00	0,00	0,00	0,00	0,00	0,00	0,00	0,00	0,00
	402	0,00	0,00	0,00	0,00	0,00	0,00	0,00	0,00	0,00	0,00
	403	0,00	0,00	0,00	0,00	0,00	0,00	0,00	0,00	0,00	0,00
	404	0,00	0,00	0,00	0,00	0,00	0,00	0,00	0,00	0,00	0,00
	407	7.687.448.740,00	0,00	7.687.448.740,00	9.977.196,00	7.639.311.213,90	7.639.311.213,82	7.639.311.213,82	0,00	48.137.526,10	99,37
	411	0,00	0,00	0,00	0,00	0,00	0,00	0,00	0,00	0,00	0,00
Total		7.687.448.740,00	0,00	7.687.448.740,00	7.639.311.213,90	7.639.311.213,90	7.639.311.213,82	7.639.311.213,82	0,00	48.137.526,10	99,37

EJECUCIÓN POR ORGANISMO POR PROYECTO / ACCIONES CENTRALIZADAS MENSUAL POR FUENTE DE FINANCIAMIENTO A NIVEL DE PARTIDAS

JULIO

Proyecto / Acción Centralizadas	Partida	LEY	(+/-) MODIFICACIONES	GASTO ACORDADO	EJECUCIÓN MENSUAL	ACUMULADO COMPROMISOS	ACUMULADO CAUSADO	ACUMULADO PAGOS	ACUMULADO ANTICIPO	DISPONIBLE	EJECUCIÓN PORCENTUAL
Consolidado Ministerio del Poder Popular para el Trabajo y Seguridad Social (Ingresos Ordinarios)	401	303.196.354,00	0,00	303.196.354,00	18.671.497,89	205.088.471,89	149.588.126,36	145.515.804,31	748,24	90.831.841,47	67,64
	402	10.077.090,00	-4.592,56	10.072.497,44	1.097.180,90	7.016.330,78	5.472.350,67	5.209.535,03	268.698,22	2.763.158,84	69,66
	403	38.634.791,00	4.592,56	38.639.383,56	1.520.899,75	12.101.415,17	9.371.831,21	8.993.933,57	491.208,19	25.702.980,40	31,32
	404	6.898.488,00	0,00	6.898.488,00	25.129,20	554.461,67	519.791,67	511.241,67	50.024,24	6.294.002,09	8,04
	407	8.579.240.553,00	0,00	8.579.240.553,00	12.605.217,00	8.022.072.816,92	8.017.620.844,77	8.016.829.527,79	0,00	555.820.656,08	93,51
	411	2.000.000,00	0,00	2.000.000,00	42.434,68	1.504.702,31	1.504.702,31	1.499.425,22	0,00	495.297,69	75,24
Total		8.940.047.276,00	0,00	8.940.047.276,00	8.248.338.198,74	8.248.338.198,74	8.184.077.646,99	8.178.559.467,59	810.678,89	681.907.936,57	92,26
0,00											
Aportes y Transferencias para Financiar los Proyectos de los Entes Descentralizados	401	0,00	0,00	0,00	0,00	0,00	0,00	0,00	0,00	0,00	0,00
	402	0,00	0,00	0,00	0,00	0,00	0,00	0,00	0,00	0,00	0,00
	403	0,00	0,00	0,00	0,00	0,00	0,00	0,00	0,00	0,00	0,00
	404	0,00	0,00	0,00	0,00	0,00	0,00	0,00	0,00	0,00	0,00
	407	2.614.000.000,00	0,00	2.614.000.000,00	414.139.298,87	2.614.000.000,00	2.291.369.054,15	2.291.369.054,15	0,00	0,00	100,00
	411	0,00	0,00	0,00	0,00	0,00	0,00	0,00	0,00	0,00	0,00
Total		2.614.000.000,00	0,00	2.614.000.000,00	2.614.000.000,00	2.614.000.000,00	2.291.369.054,15	2.291.369.054,15	0,00	0,00	100,00
0,00											
Consolidado Ministerio del Poder Popular para el Trabajo y Seguridad Social (Gestión Fiscal)	401	0,00	0,00	0,00	0,00	0,00	0,00	0,00	0,00	0,00	0,00
	402	0,00	0,00	0,00	0,00	0,00	0,00	0,00	0,00	0,00	0,00
	403	0,00	0,00	0,00	0,00	0,00	0,00	0,00	0,00	0,00	0,00
	404	0,00	0,00	0,00	0,00	0,00	0,00	0,00	0,00	0,00	0,00
	407	2.614.000.000,00	0,00	2.614.000.000,00	2.614.000.000,00	2.614.000.000,00	2.291.369.054,15	2.291.369.054,15	0,00	0,00	100,00
	411	0,00	0,00	0,00	0,00	0,00	0,00	0,00	0,00	0,00	0,00
Total		2.614.000.000,00	0,00	2.614.000.000,00	2.614.000.000,00	2.614.000.000,00	2.291.369.054,15	2.291.369.054,15	0,00	0,00	100,00
0,00											
Dirección y Coordinación de los Gastos de los Trabajadores	401	0,00	89.565.101,22	89.565.101,22	0,00	39.565.289,31	25.434.853,94	23.576.713,37	0,00	49.999.811,91	44,17
	402	0,00	0,00	0,00	0,00	0,00	0,00	0,00	0,00	0,00	0,00
	403	0,00	175.636,00	175.636,00	0,00	0,00	0,00	0,00	0,00	175.636,00	0,00
	404	0,00	0,00	0,00	0,00	0,00	0,00	0,00	0,00	0,00	0,00
	407	0,00	0,00	0,00	0,00	0,00	0,00	0,00	0,00	0,00	0,00
	411	0,00	0,00	0,00	0,00	0,00	0,00	0,00	0,00	0,00	0,00
Total		0,00	89.740.737,22	89.740.737,22	39.565.289,31	39.565.289,31	25.434.853,94	23.576.713,37	0,00	50.175.447,91	44,09
0,00											
Gestión Administrativa	401	0,00	0,00	0,00	0,00	0,00	0,00	0,00	0,00	0,00	0,00
	402	0,00	0,00	0,00	0,00	0,00	0,00	0,00	0,00	0,00	0,00
	403	0,00	0,00	0,00	0,00	0,00	0,00	0,00	0,00	0,00	0,00
	404	0,00	0,00	0,00	0,00	0,00	0,00	0,00	0,00	0,00	0,00
	407	0,00	426.719.032,06	426.719.032,06	173.290.109,76	234.697.258,45	234.697.258,45	234.697.258,45	0,00	192.021.773,61	55,00
	411	0,00	0,00	0,00	0,00	0,00	0,00	0,00	0,00	0,00	0,00
Total		0,00	426.719.032,06	426.719.032,06	234.697.258,45	234.697.258,45	234.697.258,45	234.697.258,45	0,00	192.021.773,61	55,00
0,00											
Previsión y Protección Social	401	0,00	0,00	0,00	0,00	0,00	0,00	0,00	0,00	0,00	0,00
	402	0,00	0,00	0,00	0,00	0,00	0,00	0,00	0,00	0,00	0,00
	403	0,00	0,00	0,00	0,00	0,00	0,00	0,00	0,00	0,00	0,00
	404	0,00	0,00	0,00	0,00	0,00	0,00	0,00	0,00	0,00	0,00
	407	0,00	18.353.493,36	18.353.493,36	0,00	15.721.075,15	4.216.038,18	2.975.854,40	0,00	2.632.418,21	85,66
	411	0,00	0,00	0,00	0,00	0,00	0,00	0,00	0,00	0,00	0,00
Total		0,00	18.353.493,36	18.353.493,36	15.721.075,15	15.721.075,15	4.216.038,18	2.975.854,40	0,00	2.632.418,21	85,66
0,00											
Aportes y Transferencias para Financiar los Proyectos de los Entes Descentralizados	401	0,00	0,00	0,00	0,00	0,00	0,00	0,00	0,00	0,00	0,00
	402	0,00	0,00	0,00	0,00	0,00	0,00	0,00	0,00	0,00	0,00
	403	0,00	0,00	0,00	0,00	0,00	0,00	0,00	0,00	0,00	0,00
	404	0,00	0,00	0,00	0,00	0,00	0,00	0,00	0,00	0,00	0,00
	407	0,00	2.000.420.656,22	2.000.420.656,22	1.442.605.174,40	1.451.378.790,06	1.451.378.790,06	1.439.143.561,73	0,00	549.041.866,16	72,55
	411	0,00	0,00	0,00	0,00	0,00	0,00	0,00	0,00	0,00	0,00
Total		0,00	2.000.420.656,22	2.000.420.656,22	1.451.378.790,06	1.451.378.790,06	1.451.378.790,06	1.439.143.561,73	0,00	549.041.866,16	72,55
0,00											
Consolidado Ministerio del Poder Popular para el Trabajo y Seguridad Social (Otras Fuentes)	401	0,00	89.565.101,22	89.565.101,22	0,00	39.565.289,31	25.434.853,94	23.576.713,37	0,00	49.999.811,91	44,17
	402	0,00	0,00	0,00	0,00	0,00	0,00	0,00	0,00	0,00	0,00
	403	0,00	175.636,00	175.636,00	0,00	0,00	0,00	0,00	0,00	175.636,00	0,00
	404	0,00	0,00	0,00	0,00	0,00	0,00	0,00	0,00	0,00	0,00
	407	0,00	2.445.493.181,64	2.445.493.181,64	1.615.895.284,16	1.701.797.123,66	1.690.292.086,69	1.676.816.674,58	0,00	743.696.057,98	69,59
	411	0,00	0,00	0,00	0,00	0,00	0,00	0,00	0,00	0,00	0,00
Total		0,00	2.535.233.918,86	2.535.233.918,86	1.741.362.412,97	1.741.362.412,97	1.715.726.940,63	1.700.393.387,95	0,00	793.871.505,89	68,69

EJECUCIÓN POR ORGANISMO POR PROYECTO / ACCIONES CENTRALIZADAS MENSUAL POR FUENTE DE FINANCIAMIENTO A NIVEL DE PARTIDAS

JULIO

Proyecto / Acción Centralizadas	Partida	LEY	(+/-) MODIFICACIONES	GASTO ACORDADO	EJECUCIÓN MENSUAL	ACUMULADO COMPROMISOS	ACUMULADO CAUSADO	ACUMULADO PAGOS	ACUMULADO ANTICIPO	DISPONIBLE	EJECUCIÓN PORCENTUAL
Consolidado Ministerio del Poder Popular para el Trabajo y Seguridad Social	401	303.196.354,00	89.565.101,22	392.761.455,22	244.653.761,20	244.653.761,20	175.022.980,30	169.092.517,68	748,24	140.831.653,38	62,29
	402	10.077.090,00	-4.592,56	10.072.497,44	7.016.330,78	7.016.330,78	5.472.350,67	5.209.535,03	268.698,22	2.763.158,84	69,66
	403	38.634.791,00	180.228,56	38.815.019,56	12.101.415,17	12.101.415,17	9.371.831,21	8.993.933,57	491.208,19	25.878.616,40	31,18
	404	6.898.488,00	0,00	6.898.488,00	554.461,67	554.461,67	519.791,67	511.241,67	50.024,24	6.294.002,09	8,04
	407	11.193.240.553,00	2.445.493.181,64	13.638.733.734,64	12.337.869.940,58	12.337.869.940,58	11.999.281.985,61	11.985.015.256,52	0,00	1.299.516.714,06	90,46
	411	2.000.000,00	0,00	2.000.000,00	1.504.702,31	1.504.702,31	1.504.702,31	1.499.425,22	0,00	495.297,69	75,24
Total		11.554.047.276,00	2.535.233.918,86	14.089.281.194,86	12.603.700.611,71	12.603.700.611,71	12.191.173.641,77	12.170.321.909,69	810.678,89	1.475.779.442,46	89,46

EJECUCIÓN POR ORGANISMO POR PROYECTO / ACCIONES CENTRALIZADAS MENSUAL POR FUENTE DE FINANCIAMIENTO A NIVEL DE PARTIDAS

AGOSTO

Proyecto / Acción Centralizadas	Partida	LEY	(+/-) MODIFICACIONES	GASTO ACORDADO	EJECUCIÓN MENSUAL	ACUMULADO COMPROMISOS	ACUMULADO CAUSADO	ACUMULADO PAGOS	ACUMULADO ANTICIPO	DISPONIBLE	EJECUCIÓN PORCENTUAL
Dirección y Coordinación de los Gastos de los Trabajadores	401	153.179.827,00	-352.568,40	152.827.258,60	99.922.490,84	118.593.988,73	109.171.639,09	104.777.281,98	0,00	34.233.269,87	77,60
	402	0,00	0,00	0,00	0,00	0,00	0,00	0,00	0,00	0,00	0,00
	403	1.839.993,00	192.120,00	2.032.113,00	381.172,40	448.909,01	448.909,01	448.909,01	0,00	1.583.203,99	22,09
	404	0,00	0,00	0,00	0,00	0,00	0,00	0,00	0,00	0,00	0,00
	407	0,00	0,00	0,00	0,00	0,00	0,00	0,00	0,00	0,00	0,00
	411	0,00	0,00	0,00	0,00	0,00	0,00	0,00	0,00	0,00	0,00
Total		155.019.820,00	-160.448,40	154.859.371,60	119.042.897,74	119.042.897,74	109.620.548,10	105.226.190,99	0,00	35.816.473,86	76,87
Gestión Administrativa	401	0,00	0,00	0,00	0,00	0,00	0,00	0,00	0,00	0,00	0,00
	402	3.230.843,00	276.091,28	3.506.934,28	2.161.366,58	2.300.304,27	2.017.581,38	1.661.985,60	0,00	1.206.630,01	65,59
	403	12.769.128,00	1.221.427,12	13.990.555,12	8.025.006,69	8.627.784,61	6.607.500,70	6.324.023,24	0,00	5.362.770,51	61,67
	404	400.029,00	0,00	400.029,00	75.840,95	89.283,95	56.110,95	43.732,95	0,00	310.745,05	22,32
	407	869.791.813,00	0,00	869.791.813,00	452.659.672,39	455.287.693,39	455.287.693,39	455.287.693,39	0,00	414.504.119,61	52,34
	411	2.000.000,00	0,00	2.000.000,00	1.560.255,24	1.602.689,92	1.602.689,92	1.550.486,80	0,00	397.310,08	80,13
Total		888.191.813,00	1.497.518,40	889.689.331,40	467.907.756,14	467.907.756,14	465.571.576,34	464.867.921,98	0,00	421.781.575,26	52,59
Previsión y Protección Social	401	0,00	0,00	0,00	0,00	0,00	0,00	0,00	0,00	0,00	0,00
	402	0,00	0,00	0,00	0,00	0,00	0,00	0,00	0,00	0,00	0,00
	403	0,00	0,00	0,00	0,00	0,00	0,00	0,00	0,00	0,00	0,00
	404	0,00	0,00	0,00	0,00	0,00	0,00	0,00	0,00	0,00	0,00
	407	22.000.000,00	-1.337.070,00	20.662.930,00	13.183.103,41	13.183.103,41	10.402.479,13	9.500.592,88	0,00	7.479.826,59	63,80
	411	0,00	0,00	0,00	0,00	0,00	0,00	0,00	0,00	0,00	0,00
Total		22.000.000,00	-1.337.070,00	20.662.930,00	13.183.103,41	13.183.103,41	10.402.479,13	9.500.592,88	0,00	7.479.826,59	63,80
Defensa de los derechos sociolaborales de los trabajadores y trabajadoras a través de procesos de información, formación e inspección a los actores sociales de la relación laboral.	401	404.160,00	0,00	404.160,00	146.145,00	146.145,00	143.389,00	143.389,00	0,00	258.015,00	36,16
	402	578.681,00	0,00	578.681,00	339.461,97	397.789,51	369.957,37	349.582,74	0,00	180.891,49	68,74
	403	657.255,00	0,00	657.255,00	59.998,66	83.004,48	79.582,53	77.370,26	0,00	574.250,52	12,63
	404	520.350,00	0,00	520.350,00	22.000,00	22.000,00	22.000,00	22.000,00	0,00	498.350,00	4,23
	407	0,00	0,00	0,00	0,00	0,00	0,00	0,00	0,00	0,00	0,00
	411	0,00	0,00	0,00	0,00	0,00	0,00	0,00	0,00	0,00	0,00
Total		2.160.446,00	0,00	2.160.446,00	648.938,99	648.938,99	614.928,90	592.342,00	0,00	1.511.507,01	30,04
Fortalecimiento de las relaciones de trabajo en el marco de la defensa del derecho laboral individual a través de las Inspecciones del Trabajo de Ámbito Local.	401	27.633.906,00	0,00	27.633.906,00	14.553.481,07	14.553.481,07	9.185.867,07	8.839.074,43	0,00	13.147.766,02	52,67
	402	1.254.613,00	0,00	1.254.613,00	613.446,84	850.734,81	779.819,71	725.416,09	0,00	395.545,02	67,81
	403	1.011.537,00	0,00	1.011.537,00	305.117,23	399.114,20	379.924,21	369.003,08	0,00	612.422,80	39,46
	404	518.164,00	0,00	518.164,00	4.367,04	4.367,04	0,00	0,00	0,00	514.204,00	0,84
	407	0,00	0,00	0,00	0,00	0,00	0,00	0,00	0,00	0,00	0,00
	411	0,00	0,00	0,00	0,00	0,00	0,00	0,00	0,00	0,00	0,00
Total		30.418.220,00	0,00	30.418.220,00	15.807.697,12	15.807.697,12	10.345.610,99	9.933.493,60	0,00	14.669.937,84	51,97
Promoción de la negociación colectiva y la Organización Sindical de los trabajadores y trabajadoras.	401	57.316.292,00	0,00	57.316.292,00	35.002.673,72	35.002.673,72	24.752.589,20	24.104.363,49	0,00	22.313.618,28	61,07
	402	727.869,00	-1.816,32	726.052,68	295.495,40	473.643,03	433.392,71	387.938,59	0,00	252.409,65	65,24
	403	416.502,00	1.816,32	418.318,32	72.293,48	103.960,87	100.251,15	87.606,81	0,00	314.357,45	24,85
	404	212.983,00	0,00	212.983,00	0,00	10.189,20	10.189,20	10.189,20	0,00	202.793,80	4,78
	407	0,00	0,00	0,00	0,00	0,00	0,00	0,00	0,00	0,00	0,00
	411	0,00	0,00	0,00	0,00	0,00	0,00	0,00	0,00	0,00	0,00
Total		58.673.646,00	0,00	58.673.646,00	35.590.466,82	35.590.466,82	25.296.422,26	24.590.098,09	0,00	23.083.179,18	60,66
Reimpulso e Implementación del nuevo modelo de justicia administrativa del trabajo.	401	2.043.383,00	0,00	2.043.383,00	1.311.943,14	1.311.943,14	1.264.523,26	1.160.336,14	0,00	731.439,86	64,20
	402	341.731,00	0,00	341.731,00	75.697,69	174.706,70	167.279,80	145.001,14	0,00	157.274,30	51,12
	403	9.872.377,00	0,00	9.872.377,00	878.505,66	1.022.070,03	756.904,31	566.135,42	0,00	8.850.306,97	10,35
	404	3.852.635,00	0,00	3.852.635,00	374.286,56	374.286,56	370.326,56	343.352,56	0,00	3.478.348,44	9,72
	407	0,00	0,00	0,00	0,00	0,00	0,00	0,00	0,00	0,00	0,00
	411	0,00	0,00	0,00	0,00	0,00	0,00	0,00	0,00	0,00	0,00
Total		16.110.126,00	0,00	16.110.126,00	2.883.006,43	2.883.006,43	2.559.033,93	2.204.825,26	0,00	13.217.369,57	17,90
Asesorar, Asistir y Representar en sede Judicial y Administrativa a los trabajadores y trabajadoras de Forma Gratuita.	401	28.266.980,00	0,00	28.266.980,00	17.740.851,03	17.740.851,03	13.595.638,03	12.790.437,83	0,00	10.526.128,97	62,76
	402	1.251.136,00	0,00	1.251.136,00	872.711,59	986.264,14	858.257,29	789.286,22	0,00	218.340,25	75,83
	403	489.533,00	0,00	489.533,00	167.212,19	222.022,62	214.677,68	196.734,50	0,00	267.610,38	45,35
	404	51.288,00	0,00	51.288,00	0,00	0,00	0,00	0,00	0,00	51.288,00	0,00
	407	0,00	0,00	0,00	0,00	0,00	0,00	0,00	0,00	0,00	0,00
	411	0,00	0,00	0,00	0,00	0,00	0,00	0,00	0,00	0,00	0,00
Total		30.058.937,00	0,00	30.058.937,00	18.949.137,79	18.949.137,79	14.668.573,00	13.776.438,55	0,00	11.063.267,60	63,04

EJECUCIÓN POR ORGANISMO POR PROYECTO / ACCIONES CENTRALIZADAS MENSUAL POR FUENTE DE FINANCIAMIENTO A NIVEL DE PARTIDAS

AGOSTO

Proyecto / Acción Centralizadas	Partida	LEY	(+/-) MODIFICACIONES	GASTO ACORDADO	EJECUCIÓN MENSUAL	ACUMULADO COMPROMISOS	ACUMULADO CAUSADO	ACUMULADO PAGOS	ACUMULADO ANTICIPO	DISPONIBLE	EJECUCIÓN PORCENTUAL
Fortalecimiento de la Fundación para la formación socialista de los trabajadores y trabajadoras "Daniel de León".	401	1.075.276,00	0,00	1.075.276,00	536.940,95	536.940,95	536.940,95	536.940,95	0,00	538.335,05	49,94
	402	0,00	0,00	0,00	0,00	0,00	0,00	0,00	0,00	0,00	0,00
	403	731.993,00	0,00	731.993,00	4.601,63	4.601,63	4.601,63	4.601,63	0,00	727.391,37	0,63
	404	0,00	0,00	0,00	0,00	0,00	0,00	0,00	0,00	0,00	0,00
	407	0,00	0,00	0,00	0,00	0,00	0,00	0,00	0,00	0,00	0,00
	411	0,00	0,00	0,00	0,00	0,00	0,00	0,00	0,00	0,00	0,00
Total		1.807.269,00	0,00	1.807.269,00	541.542,58	541.542,58	541.542,58	541.542,58	0,00	1.265.726,42	29,96
Fortalecimiento del Registro Nacional de Empresas y Establecimientos y del Proceso de la Solvencia Laboral	401	1.465.479,00	0,00	1.465.479,00	1.218.682,00	1.218.682,00	1.032.513,80	914.076,24	0,00	246.797,00	83,16
	402	197.150,00	0,00	197.150,00	123.246,56	145.261,21	102.040,61	91.357,15	0,00	51.888,79	73,68
	403	260.413,00	0,00	260.413,00	21.949,63	25.075,86	20.585,59	19.379,10	0,00	235.337,14	9,63
	404	423.147,00	0,00	423.147,00	64.992,96	64.992,96	64.992,96	64.992,96	0,00	358.154,04	15,36
	407	0,00	0,00	0,00	0,00	0,00	0,00	0,00	0,00	0,00	0,00
	411	0,00	0,00	0,00	0,00	0,00	0,00	0,00	0,00	0,00	0,00
Total		2.346.189,00	0,00	2.346.189,00	1.454.012,03	1.454.012,03	1.220.132,96	1.089.805,45	0,00	892.176,97	61,97
Organización y Formación de la Clase Trabajadora en la Construcción y Fortalecimiento del Modelo de Producción Socialista	401	15.230.833,00	0,00	15.230.833,00	6.508.420,73	6.508.420,73	3.866.344,97	3.245.234,54	0,00	8.722.412,27	42,73
	402	998.354,00	-23.209,52	975.144,48	600.550,58	784.862,84	535.179,40	523.198,12	0,00	147.297,92	80,49
	403	1.022.683,00	23.209,52	1.045.892,52	168.327,78	228.775,02	221.248,23	191.835,38	0,00	817.097,50	21,87
	404	128.141,00	0,00	128.141,00	0,00	0,00	0,00	0,00	0,00	128.141,00	0,00
	407	0,00	0,00	0,00	0,00	0,00	0,00	0,00	0,00	0,00	0,00
	411	0,00	0,00	0,00	0,00	0,00	0,00	0,00	0,00	0,00	0,00
Total		17.379.991,00	0,00	17.379.991,00	7.522.058,59	7.522.058,59	4.422.772,60	3.960.268,04	0,00	9.814.948,69	43,28
Promover la participación de la clase trabajadora en la transformación del modelo productivo nacional, a través de nuevas formas de organización productiva socialistas.	401	1.290.849,00	0,00	1.290.849,00	569.517,00	569.517,00	301.899,40	252.836,40	0,00	721.332,00	44,12
	402	146.754,00	0,00	146.754,00	107.651,60	111.485,16	109.812,86	96.126,65	0,00	28.264,56	75,97
	403	124.536,00	0,00	124.536,00	25.115,34	25.935,14	21.150,02	17.847,66	0,00	98.500,53	20,83
	404	19.136,00	0,00	19.136,00	0,00	0,00	0,00	0,00	0,00	19.136,00	0,00
	407	0,00	0,00	0,00	0,00	0,00	0,00	0,00	0,00	0,00	0,00
	411	0,00	0,00	0,00	0,00	0,00	0,00	0,00	0,00	0,00	0,00
Total		1.581.275,00	0,00	1.581.275,00	706.937,30	706.937,30	432.862,28	366.810,71	0,00	867.233,09	44,71
Caracterización y análisis de la situación nacional del país, de los principios y derechos laborales fundamentales, con el fin de mantener un observatorio actualizado y de consulta permanente en materia laboral que coadyuve al	401	1.890.293,00	0,00	1.890.293,00	778.451,00	778.451,00	420.263,55	398.452,55	0,00	1.111.842,00	41,18
	402	100.001,00	0,00	100.001,00	67.647,76	67.721,68	41.774,46	41.568,34	0,00	32.279,32	67,72
	403	423.562,00	0,00	423.562,00	14.472,61	14.652,25	11.528,08	11.503,35	0,00	408.319,64	3,46
	404	130.190,00	0,00	130.190,00	0,00	1.497,00	1.497,00	1.497,00	0,00	128.693,00	1,15
	407	0,00	0,00	0,00	0,00	0,00	0,00	0,00	0,00	0,00	0,00
	411	0,00	0,00	0,00	0,00	0,00	0,00	0,00	0,00	0,00	0,00
Total		2.544.046,00	0,00	2.544.046,00	862.321,93	862.321,93	475.063,09	453.021,24	0,00	1.681.133,96	33,90
Fortalecimiento de los mecanismos de protección, respeto y garantía de los derechos laborales de los trabajadores y trabajadoras migrantes que ingresan al país.	401	961.795,00	0,00	961.795,00	354.199,18	354.199,18	185.052,18	170.986,18	0,00	607.595,82	36,83
	402	262.963,00	0,00	262.963,00	227.734,80	227.734,80	182.163,49	182.163,49	0,00	35.228,20	86,60
	403	566.265,00	0,00	566.265,00	132.931,57	137.890,69	133.108,21	133.108,21	0,00	427.688,23	24,35
	404	133.051,00	0,00	133.051,00	0,00	0,00	0,00	0,00	0,00	133.051,00	0,00
	407	0,00	0,00	0,00	0,00	0,00	0,00	0,00	0,00	0,00	0,00
	411	0,00	0,00	0,00	0,00	0,00	0,00	0,00	0,00	0,00	0,00
Total		1.924.074,00	0,00	1.924.074,00	719.824,67	719.824,67	500.323,88	486.257,88	0,00	1.203.563,25	37,41
Consolidación del Observatorio de los Regímenes Especiales de jubilaciones, pensiones y otras asignaciones económicas y complementarias del Estado.	401	564.994,00	0,00	564.994,00	168.548,00	168.548,00	52.120,66	47.105,99	0,00	396.446,00	29,83
	402	199.910,00	0,00	199.910,00	96.259,24	137.232,68	123.566,12	116.161,40	0,00	61.905,72	68,65
	403	261.516,00	0,00	261.516,00	9.992,82	10.874,82	10.874,82	9.992,82	0,00	250.641,18	4,16
	404	105.632,00	0,00	105.632,00	0,00	0,00	0,00	0,00	0,00	105.632,00	0,00
	407	0,00	0,00	0,00	0,00	0,00	0,00	0,00	0,00	0,00	0,00
	411	0,00	0,00	0,00	0,00	0,00	0,00	0,00	0,00	0,00	0,00
Total		1.132.052,00	0,00	1.132.052,00	316.655,50	316.655,50	186.561,60	173.260,21	0,00	814.624,90	27,97
Plan de Incorporación de los Trabajadores y Trabajadoras Autónomos y no Dependientes a la Seguridad Social	401	679.184,00	0,00	679.184,00	503.239,00	503.239,00	390.173,22	225.940,03	0,00	175.945,00	74,09
	402	200.000,00	0,00	200.000,00	150.555,85	158.467,53	96.254,64	96.042,48	0,00	40.921,56	79,23
	403	215.833,00	0,00	215.833,00	12.935,44	13.860,84	1.920,87	1.895,71	0,00	195.987,88	6,42
	404	29.326,00	0,00	29.326,00	0,00	0,00	0,00	0,00	0,00	29.326,00	0,00
	407	0,00	0,00	0,00	0,00	0,00	0,00	0,00	0,00	0,00	0,00
	411	0,00	0,00	0,00	0,00	0,00	0,00	0,00	0,00	0,00	0,00
Total		1.124.343,00	0,00	1.124.343,00	675.567,37	675.567,37	488.348,73	323.878,22	0,00	442.180,44	60,09

EJECUCIÓN POR ORGANISMO POR PROYECTO / ACCIONES CENTRALIZADAS MENSUAL POR FUENTE DE FINANCIAMIENTO A NIVEL DE PARTIDAS

AGOSTO

Proyecto / Acción Centralizadas	Partida	LEY	(+/-) MODIFICACIONES	GASTO ACORDADO	EJECUCIÓN MENSUAL	ACUMULADO COMPROMISOS	ACUMULADO CAUSADO	ACUMULADO PAGOS	ACUMULADO ANTICIPO	DISPONIBLE	EJECUCIÓN PORCENTUAL
Creación del Observatorio de planes y programas de recreación y salud para las trabajadoras y trabajadores del Estado.	401	755.069,00	0,00	755.069,00	189.050,00	189.050,00	73.672,00	64.127,00	0,00	566.019,00	25,04
	402	197.081,00	0,00	197.081,00	131.588,97	131.776,17	91.900,65	91.678,99	0,00	65.304,83	66,86
	403	222.840,00	0,00	222.840,00	21.198,40	24.409,46	19.624,39	19.597,78	0,00	198.430,54	10,95
	404	212.875,00	0,00	212.875,00	0,00	0,00	0,00	0,00	0,00	212.875,00	0,00
	407	0,00	0,00	0,00	0,00	0,00	0,00	0,00	0,00	0,00	0,00
	411	0,00	0,00	0,00	0,00	0,00	0,00	0,00	0,00	0,00	0,00
Total		1.387.865,00	0,00	1.387.865,00	345.235,63	345.235,63	185.197,04	175.403,67	0,00	1.042.629,37	24,88
Información y Formación Sobre las Políticas Implementadas por el Estado en materia de Seguridad Social en Venezuela.	401	1.655.657,00	0,00	1.655.657,00	656.042,40	656.042,40	424.461,27	413.393,27	0,00	999.614,60	39,62
	402	150.001,00	0,00	150.001,00	111.178,99	111.417,31	97.239,73	91.549,49	0,00	35.923,00	74,28
	403	2.000.001,00	0,00	2.000.001,00	121.449,86	129.684,84	127.961,77	127.278,94	0,00	1.870.316,16	6,48
	404	161.541,00	0,00	161.541,00	0,00	0,00	0,00	0,00	0,00	161.541,00	0,00
	407	0,00	0,00	0,00	0,00	0,00	0,00	0,00	0,00	0,00	0,00
	411	0,00	0,00	0,00	0,00	0,00	0,00	0,00	0,00	0,00	0,00
Total		3.967.200,00	0,00	3.967.200,00	897.144,55	897.144,55	649.662,77	632.221,70	0,00	3.067.394,76	22,61
Fortalecimiento de las Tecnologías de Información y Comunicación del Ministerio del Poder Popular para el Trabajo y Seguridad Social	401	3.373.494,00	0,00	3.373.494,00	1.976.000,49	1.976.000,49	1.412.224,61	1.181.325,61	0,00	1.397.493,51	58,57
	402	20.002,00	0,00	20.002,00	6.633,36	7.395,70	982,72	910,72	0,00	12.606,30	36,97
	403	1.192.849,00	0,00	1.192.849,00	525.512,51	668.472,07	667.702,52	501.116,42	0,00	524.354,23	56,04
	404	0,00	0,00	0,00	0,00	0,00	0,00	0,00	0,00	0,00	0,00
	407	0,00	0,00	0,00	0,00	0,00	0,00	0,00	0,00	0,00	0,00
	411	0,00	0,00	0,00	0,00	0,00	0,00	0,00	0,00	0,00	0,00
Total		4.586.345,00	0,00	4.586.345,00	2.651.868,26	2.651.868,26	2.080.909,85	1.683.352,75	0,00	1.934.454,04	57,82
Implementación de Nueva Tecnología en el Centro de Documentación e Información para garantizar el acceso a la información en el área socio laboral	401	785.363,00	0,00	785.363,00	399.034,37	399.034,37	390.267,16	380.957,16	0,00	386.328,63	50,81
	402	19.998,00	0,00	19.998,00	837,12	1.562,88	1.322,88	1.322,88	0,00	18.435,12	7,82
	403	65.325,00	0,00	65.325,00	5.212,45	15.398,01	15.369,21	15.369,21	0,00	49.926,99	23,57
	404	0,00	0,00	0,00	0,00	0,00	0,00	0,00	0,00	0,00	0,00
	407	0,00	0,00	0,00	0,00	0,00	0,00	0,00	0,00	0,00	0,00
	411	0,00	0,00	0,00	0,00	0,00	0,00	0,00	0,00	0,00	0,00
Total		870.686,00	0,00	870.686,00	415.995,26	415.995,26	406.959,25	397.649,25	0,00	454.690,74	47,78
Fortalecimiento del Ministerio del Poder Popular para el Trabajo y Seguridad Social como fuente de información en materia laboral, de empleo y seguridad social.	401	2.421.994,00	0,00	2.421.994,00	1.239.263,00	1.239.263,00	881.142,90	771.775,90	0,00	1.182.731,00	51,17
	402	20.003,00	0,00	20.003,00	12.472,90	12.806,46	9.615,42	9.615,42	0,00	7.196,54	64,02
	403	110.153,00	0,00	110.153,00	3.781,60	3.821,63	3.438,70	3.438,70	0,00	105.973,45	3,47
	404	0,00	0,00	0,00	0,00	0,00	0,00	0,00	0,00	0,00	0,00
	407	0,00	0,00	0,00	0,00	0,00	0,00	0,00	0,00	0,00	0,00
	411	0,00	0,00	0,00	0,00	0,00	0,00	0,00	0,00	0,00	0,00
Total		2.552.150,00	0,00	2.552.150,00	1.255.891,09	1.255.891,09	894.197,02	784.830,02	0,00	1.295.900,99	49,21
Plan de comunicación, información y educación intra y extra institucional para promover los derechos de las trabajadoras y trabajadores	401	1.669.736,00	0,00	1.669.736,00	922.313,68	922.313,68	681.853,68	597.348,17	0,00	747.422,32	55,24
	402	149.999,00	49.500,00	199.499,00	127.234,28	136.273,16	87.036,96	86.938,08	0,00	63.225,84	68,31
	403	3.000.004,00	-49.500,00	2.950.504,00	790.924,50	1.049.875,44	1.049.447,57	1.030.848,25	0,00	1.886.562,29	35,58
	404	0,00	0,00	0,00	0,00	0,00	0,00	0,00	0,00	0,00	0,00
	407	0,00	0,00	0,00	0,00	0,00	0,00	0,00	0,00	0,00	0,00
	411	0,00	0,00	0,00	0,00	0,00	0,00	0,00	0,00	0,00	0,00
Total		4.819.739,00	0,00	4.819.739,00	2.108.462,28	2.108.462,28	1.818.338,21	1.715.134,50	0,00	2.697.210,45	43,75
La participación del MINPPTRASS en actividades y proyectos sociolaborales para fomentar la cooperación e integración entre todos los actores del ámbito nacional e internacional en el fortalecimiento del equilibrio	401	531.790,00	0,00	531.790,00	242.271,87	242.271,87	233.063,87	220.616,87	0,00	289.518,13	45,56
	402	30.001,00	0,00	30.001,00	24.850,58	26.363,52	25.178,88	24.941,76	0,00	3.637,48	87,88
	403	1.380.513,00	0,00	1.380.513,00	463.417,74	471.837,33	459.704,03	453.893,18	0,00	908.675,67	34,18
	404	0,00	0,00	0,00	0,00	0,00	0,00	0,00	0,00	0,00	0,00
	407	0,00	0,00	0,00	0,00	0,00	0,00	0,00	0,00	0,00	0,00
	411	0,00	0,00	0,00	0,00	0,00	0,00	0,00	0,00	0,00	0,00
Total		1.942.304,00	0,00	1.942.304,00	740.472,72	740.472,72	717.946,78	699.451,81	0,00	1.201.831,28	38,12
Aportes y Transferencias para Financiar los Proyectos de los Entes Descentralizados	401	0,00	0,00	0,00	0,00	0,00	0,00	0,00	0,00	0,00	0,00
	402	0,00	0,00	0,00	0,00	0,00	0,00	0,00	0,00	0,00	0,00
	403	0,00	0,00	0,00	0,00	0,00	0,00	0,00	0,00	0,00	0,00
	404	0,00	0,00	0,00	0,00	0,00	0,00	0,00	0,00	0,00	0,00
	407	7.687.448.740,00	1.160.865.542,82	8.848.314.282,82	8.823.962.397,82	8.833.939.593,82	8.833.939.593,74	8.833.939.593,74	0,00	14.374.689,00	99,84
	411	0,00	0,00	0,00	0,00	0,00	0,00	0,00	0,00	0,00	0,00
Total		7.687.448.740,00	1.160.865.542,82	8.848.314.282,82	8.823.962.397,82	8.833.939.593,82	8.833.939.593,74	8.833.939.593,74	0,00	14.374.689,00	99,84

EJECUCIÓN POR ORGANISMO POR PROYECTO / ACCIONES CENTRALIZADAS MENSUAL POR FUENTE DE FINANCIAMIENTO A NIVEL DE PARTIDAS

AGOSTO

Proyecto / Acción Centralizadas	Partida	LEY	(+/-) MODIFICACIONES	GASTO ACORDADO	EJECUCIÓN MENSUAL	ACUMULADO COMPROMISOS	ACUMULADO CAUSADO	ACUMULADO PAGOS	ACUMULADO ANTICIPO	DISPONIBLE	EJECUCIÓN PORCENTUAL
Consolidado Ministerio del Poder Popular para el Trabajo y Seguridad Social (Ingresos Ordinarios)	401	303.196.354,00	-352.568,40	302.843.785,60	184.939.558,47	203.611.056,36	168.795.639,87	161.235.999,73	0,00	99.300.070,33	67,23
	402	10.077.090,00	300.565,44	10.377.655,44	6.146.622,66	7.243.803,56	6.130.357,08	5.512.765,25	0,00	3.015.205,90	69,80
	403	38.634.791,00	1.389.072,96	40.023.863,96	12.211.131,10	13.732.030,85	11.356.015,23	10.601.488,66	0,00	26.270.025,42	34,31
	404	6.898.488,00	0,00	6.898.488,00	541.487,51	566.616,71	525.116,67	485.764,67	0,00	6.332.278,33	8,21
	407	8.579.240.553,00	1.159.528.472,82	9.738.769.025,82	9.289.805.173,62	9.302.410.390,62	9.299.629.766,26	9.298.727.880,01	0,00	436.358.635,20	95,52
Total		8.940.047.276,00	1.160.865.542,82	10.100.912.818,82	9.529.166.588,02	9.529.166.588,02	9.488.039.585,03	9.478.114.385,12	0,00	571.673.525,26	94,34
0,00											
Aportes y Transferencias para Financiar los Proyectos de los Entes Descentralizados	401	0,00	0,00	0,00	0,00	0,00	0,00	0,00	0,00	0,00	0,00
	402	0,00	0,00	0,00	0,00	0,00	0,00	0,00	0,00	0,00	0,00
	403	0,00	0,00	0,00	0,00	0,00	0,00	0,00	0,00	0,00	0,00
	404	0,00	0,00	0,00	0,00	0,00	0,00	0,00	0,00	0,00	0,00
	407	2.614.000.000,00	0,00	2.614.000.000,00	2.199.860.701,13	2.614.000.000,00	2.291.369.054,15	2.291.369.054,15	0,00	0,00	100,00
Total		2.614.000.000,00	0,00	2.614.000.000,00	2.614.000.000,00	2.614.000.000,00	2.291.369.054,15	2.291.369.054,15	0,00	0,00	100,00
0,00											
Consolidado Ministerio del Poder Popular para el Trabajo y Seguridad Social (Gestión Fiscal)	401	0,00	0,00	0,00	0,00	0,00	0,00	0,00	0,00	0,00	0,00
	402	0,00	0,00	0,00	0,00	0,00	0,00	0,00	0,00	0,00	0,00
	403	0,00	0,00	0,00	0,00	0,00	0,00	0,00	0,00	0,00	0,00
	404	0,00	0,00	0,00	0,00	0,00	0,00	0,00	0,00	0,00	0,00
	407	2.614.000.000,00	0,00	2.614.000.000,00	2.614.000.000,00	2.614.000.000,00	2.291.369.054,15	2.291.369.054,15	0,00	0,00	100,00
Total		2.614.000.000,00	0,00	2.614.000.000,00	2.614.000.000,00	2.614.000.000,00	2.291.369.054,15	2.291.369.054,15	0,00	0,00	100,00
0,00											
Dirección y Coordinación de los Gastos de los Trabajadores	401	0,00	91.409.212,22	91.409.212,22	55.033.536,56	55.033.536,56	37.889.158,52	33.838.660,46	0,00	36.375.675,66	60,21
	402	0,00	0,00	0,00	0,00	0,00	0,00	0,00	0,00	0,00	0,00
	403	0,00	175.636,00	175.636,00	0,00	0,00	0,00	0,00	0,00	175.636,00	0,00
	404	0,00	0,00	0,00	0,00	0,00	0,00	0,00	0,00	0,00	0,00
	407	0,00	0,00	0,00	0,00	0,00	0,00	0,00	0,00	0,00	0,00
Total		0,00	91.584.848,22	91.584.848,22	55.033.536,56	55.033.536,56	37.889.158,52	33.838.660,46	0,00	36.551.311,66	60,09
0,00											
Gestión Administrativa	401	0,00	0,00	0,00	0,00	0,00	0,00	0,00	0,00	0,00	0,00
	402	0,00	0,00	0,00	0,00	0,00	0,00	0,00	0,00	0,00	0,00
	403	0,00	0,00	0,00	0,00	0,00	0,00	0,00	0,00	0,00	0,00
	404	0,00	0,00	0,00	0,00	0,00	0,00	0,00	0,00	0,00	0,00
	407	0,00	512.193.720,06	512.193.720,06	103.575.473,12	276.865.582,88	276.865.582,88	276.865.582,88	0,00	235.328.137,18	54,05
Total		0,00	512.193.720,06	512.193.720,06	276.865.582,88	276.865.582,88	276.865.582,88	276.865.582,88	0,00	235.328.137,18	54,05
0,00											
Previsión y Protección Social	401	0,00	0,00	0,00	0,00	0,00	0,00	0,00	0,00	0,00	0,00
	402	0,00	0,00	0,00	0,00	0,00	0,00	0,00	0,00	0,00	0,00
	403	0,00	0,00	0,00	0,00	0,00	0,00	0,00	0,00	0,00	0,00
	404	0,00	0,00	0,00	0,00	0,00	0,00	0,00	0,00	0,00	0,00
	407	0,00	18.879.953,36	18.879.953,36	16.738.901,59	16.738.901,59	6.971.949,69	5.934.754,18	0,00	2.141.051,77	88,66
Total		0,00	18.879.953,36	18.879.953,36	16.738.901,59	16.738.901,59	6.971.949,69	5.934.754,18	0,00	2.141.051,77	88,66
0,00											
Aportes y Transferencias para Financiar los Proyectos de los Entes Descentralizados	401	0,00	0,00	0,00	0,00	0,00	0,00	0,00	0,00	0,00	0,00
	402	0,00	0,00	0,00	0,00	0,00	0,00	0,00	0,00	0,00	0,00
	403	0,00	0,00	0,00	0,00	0,00	0,00	0,00	0,00	0,00	0,00
	404	0,00	0,00	0,00	0,00	0,00	0,00	0,00	0,00	0,00	0,00
	407	0,00	3.691.848.316,71	3.691.848.316,71	172.776.311,47	1.615.381.485,87	1.615.381.485,87	1.615.381.485,87	0,00	2.076.466.830,84	43,76
Total		0,00	3.691.848.316,71	3.691.848.316,71	1.615.381.485,87	1.615.381.485,87	1.615.381.485,87	1.615.381.485,87	0,00	2.076.466.830,84	43,76
0,00											
Consolidado Ministerio del Poder Popular para el Trabajo y Seguridad Social (Otras Fuentes)	401	0,00	91.409.212,22	91.409.212,22	55.033.536,56	55.033.536,56	37.889.158,52	33.838.660,46	0,00	36.375.675,66	60,21
	402	0,00	0,00	0,00	0,00	0,00	0,00	0,00	0,00	0,00	0,00
	403	0,00	175.636,00	175.636,00	0,00	0,00	0,00	0,00	0,00	175.636,00	0,00
	404	0,00	0,00	0,00	0,00	0,00	0,00	0,00	0,00	0,00	0,00
	407	0,00	4.222.921.990,13	4.222.921.990,13	293.090.686,18	1.908.985.970,34	1.899.219.018,44	1.898.181.822,93	0,00	2.313.936.019,79	45,21
Total		0,00	4.314.506.838,35	4.314.506.838,35	1.964.019.506,90	1.964.019.506,90	1.937.108.176,96	1.932.020.483,39	0,00	2.350.487.331,45	45,52

EJECUCIÓN POR ORGANISMO POR PROYECTO / ACCIONES CENTRALIZADAS MENSUAL POR FUENTE DE FINANCIAMIENTO A NIVEL DE PARTIDAS

AGOSTO

Proyecto / Acción Centralizadas	Partida	LEY	(+/-) MODIFICACIONES	GASTO ACORDADO	EJECUCIÓN MENSUAL	ACUMULADO COMPROMISOS	ACUMULADO CAUSADO	ACUMULADO PAGOS	ACUMULADO ANTICIPO	DISPONIBLE	EJECUCIÓN PORCENTUAL
Consolidado Ministerio del Poder Popular para el Trabajo y Seguridad Social	401	303.196.354,00	91.056.643,82	394.252.997,82	258.644.592,92	258.644.592,92	206.684.798,39	195.074.660,19	0,00	135.675.745,99	65,60
	402	10.077.090,00	300.565,44	10.377.655,44	7.243.803,56	7.243.803,56	6.130.357,08	5.512.765,25	0,00	3.015.205,90	69,80
	403	38.634.791,00	1.564.708,96	40.199.499,96	13.732.030,85	13.732.030,85	11.356.015,23	10.601.488,66	0,00	26.445.661,42	34,16
	404	6.898.488,00	0,00	6.898.488,00	566.616,71	566.616,71	525.116,67	485.764,67	0,00	6.332.278,33	8,21
	407	11.193.240.553,00	5.382.450.462,95	16.575.691.015,95	13.825.396.360,96	13.825.396.360,96	13.490.217.838,85	13.488.278.757,09	0,00	2.750.294.654,99	83,41
	411	2.000.000,00	0,00	2.000.000,00	1.602.689,92	1.602.689,92	1.602.689,92	1.550.486,80	0,00	397.310,08	80,13
Total		11.554.047.276,00	5.475.372.381,17	17.029.419.657,17	14.107.186.094,92	14.107.186.094,92	13.716.516.816,14	13.701.503.922,66	0,00	2.922.160.856,71	82,84

EJECUCIÓN POR ORGANISMO POR PROYECTO / ACCIONES CENTRALIZADAS MENSUAL POR FUENTE DE FINANCIAMIENTO A NIVEL DE PARTIDAS

SEPTIEMBRE

Proyecto / Acción Centralizadas	Partida	LEY	(+/-) MODIFICACIONES	GASTO ACORDADO	EJECUCIÓN MENSUAL	ACUMULADO COMPROMISOS	ACUMULADO CAUSADO	ACUMULADO PAGOS	ACUMULADO ANTICIPO	DISPONIBLE	EJECUCIÓN PORCENTUAL
Dirección y Coordinación de los Gastos de los Trabajadores	401	153.179.827,00	-352.568,40	152.827.258,60	8.997.191,12	127.591.179,85	120.432.585,48	117.083.870,47	0,00	25.236.078,75	83,49
	402	0,00	0,00	0,00	0,00	0,00	0,00	0,00	0,00	0,00	0,00
	403	1.839.993,00	17.186,24	1.857.179,24	67.632,36	516.541,37	516.541,37	516.541,37	0,00	1.340.637,87	27,81
	404	0,00	0,00	0,00	0,00	0,00	0,00	0,00	0,00	0,00	0,00
	407	0,00	0,00	0,00	0,00	0,00	0,00	0,00	0,00	0,00	0,00
	411	0,00	0,00	0,00	0,00	0,00	0,00	0,00	0,00	0,00	0,00
Total		155.019.820,00	-335.382,16	154.684.437,84	128.107.721,22	128.107.721,22	120.949.126,85	117.600.411,84	0,00	26.576.716,62	82,82
0,00											
Gestión Administrativa	401	0,00	0,00	0,00	0,00	0,00	0,00	0,00	0,00	0,00	0,00
	402	3.230.843,00	276.091,28	3.506.934,28	409.811,00	2.710.115,27	2.150.211,24	1.969.924,65	0,00	796.819,01	77,28
	403	12.769.128,00	1.396.360,88	14.165.488,88	2.343.397,96	10.971.182,57	8.110.345,34	8.044.343,53	0,00	3.194.306,31	77,45
	404	400.029,00	0,00	400.029,00	60.051,61	149.335,56	47.560,95	47.560,95	0,00	250.693,44	37,33
	407	869.791.813,00	0,00	869.791.813,00	114.476.088,88	569.763.782,27	569.763.782,27	569.763.782,27	0,00	300.028.030,73	65,51
	411	2.000.000,00	0,00	2.000.000,00	127.333,06	1.730.022,98	1.730.022,98	1.700.834,48	0,00	269.977,02	86,50
Total		888.191.813,00	1.672.452,16	889.864.265,16	585.324.438,65	585.324.438,65	581.801.922,78	581.526.445,88	0,00	304.539.826,51	65,78
0,00											
Previsión y Protección Social	401	0,00	0,00	0,00	0,00	0,00	0,00	0,00	0,00	0,00	0,00
	402	0,00	0,00	0,00	0,00	0,00	0,00	0,00	0,00	0,00	0,00
	403	0,00	0,00	0,00	0,00	0,00	0,00	0,00	0,00	0,00	0,00
	404	0,00	0,00	0,00	0,00	0,00	0,00	0,00	0,00	0,00	0,00
	407	22.000.000,00	-1.337.070,00	20.662.930,00	0,00	13.183.103,41	11.568.570,63	10.419.606,37	0,00	7.479.826,59	63,80
	411	0,00	0,00	0,00	0,00	0,00	0,00	0,00	0,00	0,00	0,00
Total		22.000.000,00	-1.337.070,00	20.662.930,00	13.183.103,41	13.183.103,41	11.568.570,63	10.419.606,37	0,00	7.479.826,59	63,80
0,00											
Defensa de los derechos sociolaborales de los trabajadores y trabajadoras a través de procesos de información, formación e inspección a los actores sociales de la relación laboral.	401	404.160,00	0,00	404.160,00	40.136,30	186.281,30	183.525,30	0,00	0,00	217.878,70	46,09
	402	578.681,00	-2.848,00	575.833,00	23.124,95	420.914,46	415.245,37	408.051,77	0,00	154.918,54	73,10
	403	657.255,00	2.848,00	660.103,00	18.892,76	101.897,24	87.390,21	86.515,25	0,00	558.205,76	15,44
	404	520.350,00	0,00	520.350,00	103.084,76	125.084,76	22.000,00	22.000,00	0,00	395.265,24	24,04
	407	0,00	0,00	0,00	0,00	0,00	0,00	0,00	0,00	0,00	0,00
	411	0,00	0,00	0,00	0,00	0,00	0,00	0,00	0,00	0,00	0,00
Total		2.160.446,00	0,00	2.160.446,00	834.177,76	834.177,76	708.160,88	700.092,32	0,00	1.326.268,24	38,61
0,00											
Fortalecimiento de las relaciones de trabajo en el marco de la defensa del derecho laboral individual a través de las Inspectorías del Trabajo de Ámbito Local.	401	27.633.906,00	0,00	27.633.906,00	1.604.950,22	16.158.431,29	12.888.367,27	10.828.939,91	0,00	11.475.474,71	58,47
	402	1.254.613,00	-2.584,32	1.252.028,68	28.852,76	879.587,57	837.118,96	811.907,29	0,00	372.441,11	70,25
	403	1.011.537,00	2.584,32	1.014.121,32	78.440,12	477.554,32	465.716,65	448.915,50	0,00	536.567,00	47,09
	404	518.164,00	0,00	518.164,00	63.712,32	68.079,36	0,00	0,00	0,00	450.084,64	13,14
	407	0,00	0,00	0,00	0,00	0,00	0,00	0,00	0,00	0,00	0,00
	411	0,00	0,00	0,00	0,00	0,00	0,00	0,00	0,00	0,00	0,00
Total		30.418.220,00	0,00	30.418.220,00	17.583.652,54	17.583.652,54	14.191.202,88	12.089.762,70	0,00	12.834.567,46	57,81
0,00											
Promoción de la negociación colectiva y la Organización Sindical de los trabajadores y trabajadoras.	401	57.316.292,00	0,00	57.316.292,00	2.080.579,00	37.083.252,72	30.735.733,85	28.014.145,04	0,00	20.233.039,28	64,70
	402	727.869,00	-6.816,32	721.052,68	16.806,22	490.449,25	450.139,41	427.547,73	0,00	230.603,43	68,02
	403	416.502,00	6.816,32	423.318,32	9.991,99	113.952,86	104.747,39	101.259,35	0,00	309.365,46	26,92
	404	212.983,00	0,00	212.983,00	39.901,58	50.090,78	10.189,20	10.189,20	0,00	162.892,22	23,52
	407	0,00	0,00	0,00	0,00	0,00	0,00	0,00	0,00	0,00	0,00
	411	0,00	0,00	0,00	0,00	0,00	0,00	0,00	0,00	0,00	0,00
Total		58.673.646,00	0,00	58.673.646,00	37.737.745,61	37.737.745,61	31.300.809,85	28.553.141,32	0,00	20.935.900,39	64,32
0,00											
Reimpulso e Implementación del nuevo modelo de justicia administrativa del trabajo.	401	2.043.383,00	0,00	2.043.383,00	152.126,00	1.464.069,14	1.416.649,26	1.264.523,26	0,00	579.313,86	71,65
	402	341.731,00	0,00	341.731,00	0,00	174.706,70	174.706,70	166.298,90	0,00	167.024,30	51,12
	403	9.872.377,00	0,00	9.872.377,00	356.440,00	1.378.510,03	945.081,77	752.669,03	0,00	8.332.952,40	13,96
	404	3.852.635,00	0,00	3.852.635,00	121.021,00	495.307,56	370.326,56	343.352,56	0,00	3.334.273,44	12,86
	407	0,00	0,00	0,00	0,00	0,00	0,00	0,00	0,00	0,00	0,00
	411	0,00	0,00	0,00	0,00	0,00	0,00	0,00	0,00	0,00	0,00
Total		16.110.126,00	0,00	16.110.126,00	3.512.593,43	3.512.593,43	2.906.764,29	2.526.843,75	0,00	12.413.564,00	21,80
0,00											
Asesorar, Asistir y Representar en sede Judicial y Administrativa a los trabajadores y trabajadoras de Forma Gratuita.	401	28.266.980,00	0,00	28.266.980,00	182.012,94	17.922.863,97	14.753.438,79	13.854.438,09	0,00	10.344.116,03	63,41
	402	1.251.136,00	0,00	1.251.136,00	12.290,48	998.554,62	890.027,11	880.689,75	0,00	252.581,38	79,81
	403	489.533,00	0,00	489.533,00	25.032,31	247.054,93	233.025,42	230.079,97	0,00	242.478,07	50,47
	404	51.288,00	0,00	51.288,00	12.615,84	12.615,84	0,00	0,00	0,00	38.672,16	24,60
	407	0,00	0,00	0,00	0,00	0,00	0,00	0,00	0,00	0,00	0,00
	411	0,00	0,00	0,00	0,00	0,00	0,00	0,00	0,00	0,00	0,00
Total		30.058.937,00	0,00	30.058.937,00	19.181.089,36	19.181.089,36	15.876.491,32	14.965.207,81	0,00	10.877.847,64	63,81

EJECUCIÓN POR ORGANISMO POR PROYECTO / ACCIONES CENTRALIZADAS MENSUAL POR FUENTE DE FINANCIAMIENTO A NIVEL DE PARTIDAS

SEPTIEMBRE

Proyecto / Acción Centralizadas	Partida	LEY	(+/-) MODIFICACIONES	GASTO ACORDADO	EJECUCIÓN MENSUAL	ACUMULADO COMPROMISOS	ACUMULADO CAUSADO	ACUMULADO PAGOS	ACUMULADO ANTICIPO	DISPONIBLE	EJECUCIÓN PORCENTUAL
Fortalecimiento de la Fundación para la formación socialista de los trabajadores y trabajadoras "Daniel de León".	401	1.075.276,00	0,00	1.075.276,00	0,00	536.940,95	536.940,95	536.940,95	0,00	538.335,05	49,94
	402	0,00	0,00	0,00	0,00	0,00	0,00	0,00	0,00	0,00	0,00
	403	731.993,00	0,00	731.993,00	5.185,09	9.786,72	9.786,72	9.786,72	0,00	722.206,28	1,34
	404	0,00	0,00	0,00	0,00	0,00	0,00	0,00	0,00	0,00	0,00
	407	0,00	0,00	0,00	0,00	0,00	0,00	0,00	0,00	0,00	0,00
	411	0,00	0,00	0,00	0,00	0,00	0,00	0,00	0,00	0,00	0,00
Total		1.807.269,00	0,00	1.807.269,00	546.727,67	546.727,67	546.727,67	546.727,67	0,00	1.260.541,33	30,25
Fortalecimiento del Registro Nacional de Empresas y Establecimientos y del Proceso de la Solvencia Laboral	401	1.465.479,00	0,00	1.465.479,00	0,00	1.218.682,00	1.128.325,16	1.032.513,80	0,00	246.797,00	83,16
	402	197.150,00	0,00	197.150,00	3.077,76	148.338,97	144.001,29	136.652,33	0,00	48.811,03	75,24
	403	260.413,00	0,00	260.413,00	44.041,89	69.117,75	30.657,15	30.343,79	0,00	191.295,25	26,54
	404	423.147,00	0,00	423.147,00	320.099,56	385.092,52	64.992,96	64.992,96	0,00	38.054,48	91,01
	407	0,00	0,00	0,00	0,00	0,00	0,00	0,00	0,00	0,00	0,00
	411	0,00	0,00	0,00	0,00	0,00	0,00	0,00	0,00	0,00	0,00
Total		2.346.189,00	0,00	2.346.189,00	1.821.231,24	1.821.231,24	1.367.976,56	1.264.502,88	0,00	524.957,76	77,63
Organización y Formación de la Clase Trabajadora en la Construcción y Fortalecimiento del Modelo de Producción Socialista	401	15.230.833,00	0,00	15.230.833,00	473.928,00	6.982.348,73	5.919.303,67	5.687.507,35	0,00	8.248.484,27	45,84
	402	998.354,00	-23.209,52	975.144,48	7.418,21	792.281,05	590.656,37	583.843,13	0,00	182.863,43	81,25
	403	1.022.663,00	23.209,52	1.045.872,52	41.496,33	270.271,35	237.760,16	225.803,85	0,00	775.601,17	25,84
	404	128.141,00	0,00	128.141,00	21.983,00	21.983,00	0,00	0,00	0,00	106.158,00	17,16
	407	0,00	0,00	0,00	0,00	0,00	0,00	0,00	0,00	0,00	0,00
	411	0,00	0,00	0,00	0,00	0,00	0,00	0,00	0,00	0,00	0,00
Total		17.379.991,00	0,00	17.379.991,00	8.066.884,13	8.066.884,13	6.747.720,20	6.497.154,33	0,00	9.313.106,87	46,41
Promover la participación de la clase trabajadora en la transformación del modelo productivo nacional, a través de nuevas formas de organización productiva socialistas.	401	1.290.849,00	0,00	1.290.849,00	23.873,00	593.390,00	434.472,40	400.239,40	0,00	697.459,00	45,97
	402	146.754,00	0,00	146.754,00	0,00	111.485,16	109.874,86	102.523,58	0,00	28.777,56	75,97
	403	124.536,00	0,00	124.536,00	23.320,55	49.255,69	35.401,52	33.176,81	0,00	69.327,41	39,55
	404	19.136,00	0,00	19.136,00	2.732,00	0,00	0,00	0,00	0,00	16.404,00	14,28
	407	0,00	0,00	0,00	0,00	0,00	0,00	0,00	0,00	0,00	0,00
	411	0,00	0,00	0,00	0,00	0,00	0,00	0,00	0,00	0,00	0,00
Total		1.581.275,00	0,00	1.581.275,00	756.862,85	756.862,85	579.748,78	535.939,79	0,00	811.967,97	47,86
Caracterización y análisis de la situación nacional del país, de los principios y derechos laborales fundamentales, con el fin de mantener un observatorio actualizado y de consulta permanente en materia laboral que coadyuve al	401	1.890.293,00	0,00	1.890.293,00	57.918,25	836.369,25	488.181,80	434.197,80	0,00	1.053.923,75	44,25
	402	100.001,00	0,00	100.001,00	0,00	67.721,68	67.721,68	67.515,56	0,00	32.279,32	67,72
	403	423.562,00	0,00	423.562,00	623,04	15.275,29	14.127,61	14.102,88	0,00	408.286,71	3,61
	404	130.190,00	0,00	130.190,00	9.564,00	11.061,00	1.497,00	1.497,00	0,00	119.129,00	8,50
	407	0,00	0,00	0,00	0,00	0,00	0,00	0,00	0,00	0,00	0,00
	411	0,00	0,00	0,00	0,00	0,00	0,00	0,00	0,00	0,00	0,00
Total		2.544.046,00	0,00	2.544.046,00	930.427,22	930.427,22	571.528,09	517.313,24	0,00	1.613.618,78	36,57
Fortalecimiento de los mecanismos de protección, respeto y garantía de los derechos laborales de los trabajadores y trabajadoras migrantes que ingresan al país.	401	961.795,00	0,00	961.795,00	22.911,00	377.110,18	217.963,18	185.052,18	0,00	584.684,82	39,21
	402	262.963,00	0,00	262.963,00	2.280,98	230.015,78	207.371,45	207.371,45	0,00	32.728,20	87,47
	403	566.265,00	0,00	566.265,00	0,00	137.890,69	135.447,09	135.447,09	0,00	428.374,31	24,35
	404	133.051,00	0,00	133.051,00	0,00	0,00	0,00	0,00	0,00	133.051,00	0,00
	407	0,00	0,00	0,00	0,00	0,00	0,00	0,00	0,00	0,00	0,00
	411	0,00	0,00	0,00	0,00	0,00	0,00	0,00	0,00	0,00	0,00
Total		1.924.074,00	0,00	1.924.074,00	745.016,65	745.016,65	560.781,72	527.870,72	0,00	1.178.838,33	38,72
Consolidación del Observatorio de los Regímenes Especiales de jubilaciones, pensiones y otras asignaciones económicas y complementarias del Estado.	401	564.994,00	0,00	564.994,00	9.937,00	178.485,00	101.709,66	83.488,66	0,00	386.509,00	31,59
	402	199.910,00	0,00	199.910,00	-11.591,04	125.641,64	123.566,12	116.216,12	0,00	74.268,36	62,85
	403	261.516,00	0,00	261.516,00	86.310,00	97.184,82	97.184,82	96.302,82	0,00	164.331,18	37,16
	404	105.632,00	0,00	105.632,00	0,00	0,00	0,00	0,00	0,00	105.632,00	0,00
	407	0,00	0,00	0,00	0,00	0,00	0,00	0,00	0,00	0,00	0,00
	411	0,00	0,00	0,00	0,00	0,00	0,00	0,00	0,00	0,00	0,00
Total		1.132.052,00	0,00	1.132.052,00	401.311,46	401.311,46	322.460,60	296.007,60	0,00	730.740,54	35,45
Plan de Incorporación de los Trabajadores y Trabajadoras Autónomos y no Dependientes a la Seguridad Social	401	679.184,00	0,00	679.184,00	0,00	503.239,00	470.173,22	390.173,22	0,00	175.945,00	74,09
	402	200.000,00	0,00	200.000,00	5.121,36	163.588,89	125.233,53	125.021,37	0,00	36.411,11	81,79
	403	215.833,00	0,00	215.833,00	9,86	13.870,70	8.965,22	8.940,06	0,00	201.962,30	6,43
	404	29.326,00	0,00	29.326,00	9.879,00	9.879,00	0,00	0,00	0,00	19.447,00	33,69
	407	0,00	0,00	0,00	0,00	0,00	0,00	0,00	0,00	0,00	0,00
	411	0,00	0,00	0,00	0,00	0,00	0,00	0,00	0,00	0,00	0,00
Total		1.124.343,00	0,00	1.124.343,00	690.577,59	690.577,59	604.371,97	524.134,65	0,00	433.765,41	61,42

EJECUCIÓN POR ORGANISMO POR PROYECTO / ACCIONES CENTRALIZADAS MENSUAL POR FUENTE DE FINANCIAMIENTO A NIVEL DE PARTIDAS

SEPTIEMBRE

Proyecto / Acción Centralizadas	Partida	LEY	(+/-) MODIFICACIONES	GASTO ACORDADO	EJECUCIÓN MENSUAL	ACUMULADO COMPROMISOS	ACUMULADO CAUSADO	ACUMULADO PAGOS	ACUMULADO ANTICIPO	DISPONIBLE	EJECUCIÓN PORCENTUAL
Creación del Observatorio de planes y programas de recreación y salud para las trabajadoras y trabajadores del Estado.	401	755.069,00	0,00	755.069,00	10.300,00	199.350,00	109.325,00	99.025,00	0,00	555.719,00	26,40
	402	197.081,00	0,00	197.081,00	2.400,00	134.176,17	107.425,77	107.204,01	0,00	62.904,83	68,08
	403	222.840,00	0,00	222.840,00	19.373,00	43.782,46	28.452,64	28.426,03	0,00	179.057,54	19,65
	404	212.875,00	0,00	212.875,00	100.998,00	100.998,00	0,00	0,00	0,00	111.877,00	47,44
	407	0,00	0,00	0,00	0,00	0,00	0,00	0,00	0,00	0,00	0,00
	411	0,00	0,00	0,00	0,00	0,00	0,00	0,00	0,00	0,00	0,00
Total		1.387.865,00	0,00	1.387.865,00	478.306,63	478.306,63	245.203,41	234.655,04	0,00	909.558,37	34,46
Información y Formación Sobre las Políticas Implementadas por el Estado en materia de Seguridad Social en Venezuela.	401	1.655.657,00	0,00	1.655.657,00	33.107,00	689.149,40	528.306,27	495.199,27	0,00	966.507,60	41,62
	402	150.001,00	0,00	150.001,00	3.900,00	115.317,31	99.719,03	94.028,79	0,00	31.788,95	76,88
	403	2.000.001,00	0,00	2.000.001,00	46,15	129.730,99	128.259,29	127.576,46	0,00	1.869.922,64	6,49
	404	161.541,00	0,00	161.541,00	800,00	800,00	0,00	0,00	0,00	160.741,00	0,50
	407	0,00	0,00	0,00	0,00	0,00	0,00	0,00	0,00	0,00	0,00
	411	0,00	0,00	0,00	0,00	0,00	0,00	0,00	0,00	0,00	0,00
Total		3.967.200,00	0,00	3.967.200,00	934.997,70	934.997,70	756.284,59	716.804,52	0,00	3.028.960,19	23,57
Fortalecimiento de las Tecnologías de Información y Comunicación del Ministerio del Poder Popular para el Trabajo y Seguridad Social	401	3.373.494,00	0,00	3.373.494,00	41.171,00	2.017.171,49	1.733.952,11	1.617.781,11	0,00	1.356.322,51	59,79
	402	20.002,00	0,00	20.002,00	0,00	7.395,70	7.395,70	7.323,70	0,00	12.606,30	36,97
	403	1.192.849,00	0,00	1.192.849,00	1.403,19	669.875,26	669.875,26	669.866,62	0,00	522.973,74	56,16
	404	0,00	0,00	0,00	0,00	0,00	0,00	0,00	0,00	0,00	0,00
	407	0,00	0,00	0,00	0,00	0,00	0,00	0,00	0,00	0,00	0,00
	411	0,00	0,00	0,00	0,00	0,00	0,00	0,00	0,00	0,00	0,00
Total		4.586.345,00	0,00	4.586.345,00	2.694.442,45	2.694.442,45	2.411.223,07	2.294.971,43	0,00	1.891.902,55	58,75
Implementación de Nueva Tecnología en el Centro de Documentación e Información para garantizar el acceso a la información en el área socio laboral	401	785.363,00	0,00	785.363,00	24.801,00	423.635,37	414.868,16	390.267,16	0,00	361.727,63	53,94
	402	19.998,00	0,00	19.998,00	0,00	1.562,88	1.562,88	1.562,88	0,00	18.435,12	7,82
	403	65.325,00	0,00	65.325,00	0,00	15.398,01	15.398,01	15.398,01	0,00	49.926,99	23,57
	404	0,00	0,00	0,00	0,00	0,00	0,00	0,00	0,00	0,00	0,00
	407	0,00	0,00	0,00	0,00	0,00	0,00	0,00	0,00	0,00	0,00
	411	0,00	0,00	0,00	0,00	0,00	0,00	0,00	0,00	0,00	0,00
Total		870.686,00	0,00	870.686,00	440.596,26	440.596,26	431.829,05	407.228,05	0,00	430.089,74	50,60
Fortalecimiento del Ministerio del Poder Popular para el Trabajo y Seguridad Social como fuente de información en material laboral, de empleo y seguridad social.	401	2.421.994,00	0,00	2.421.994,00	9.741,00	1.249.004,00	959.529,40	919.788,40	0,00	1.172.990,00	51,57
	402	20.003,00	0,00	20.003,00	388,80	13.195,26	12.806,46	12.806,46	0,00	6.807,74	65,97
	403	110.153,00	0,00	110.153,00	0,00	3.821,63	3.821,63	3.821,63	0,00	106.331,37	3,47
	404	0,00	0,00	0,00	0,00	0,00	0,00	0,00	0,00	0,00	0,00
	407	0,00	0,00	0,00	0,00	0,00	0,00	0,00	0,00	0,00	0,00
	411	0,00	0,00	0,00	0,00	0,00	0,00	0,00	0,00	0,00	0,00
Total		2.552.150,00	0,00	2.552.150,00	1.266.020,89	1.266.020,89	976.157,49	936.416,49	0,00	1.286.129,11	49,61
Plan de comunicación, información y educación intray extra institucional para promover los derechos de las trabajadoras y trabajadores	401	1.669.736,00	0,00	1.669.736,00	0,00	922.313,68	696.853,68	681.853,68	0,00	747.422,32	55,24
	402	149.999,00	81.413,94	231.412,94	12.114,14	148.387,30	147.360,10	135.147,08	0,00	83.025,64	64,12
	403	3.000.004,00	-81.413,94	2.918.590,06	0,00	1.049.875,44	1.048.441,78	1.045.951,46	0,00	1.868.714,62	35,97
	404	0,00	0,00	0,00	0,00	0,00	0,00	0,00	0,00	0,00	0,00
	407	0,00	0,00	0,00	0,00	0,00	0,00	0,00	0,00	0,00	0,00
	411	0,00	0,00	0,00	0,00	0,00	0,00	0,00	0,00	0,00	0,00
Total		4.819.739,00	0,00	4.819.739,00	2.120.576,42	2.120.576,42	1.894.655,56	1.862.952,22	0,00	2.699.162,58	44,00
La participación del MINPPTRASS en actividades y proyectos sociolaborales para fomentar la cooperación e integración entre todos los actores del ámbito nacional e internacional en el fortalecimiento del equilibrio	401	531.790,00	0,00	531.790,00	0,00	242.271,87	233.063,87	233.063,87	0,00	289.518,13	45,56
	402	30.001,00	0,00	30.001,00	0,00	26.363,52	26.363,52	26.363,52	0,00	3.637,48	87,88
	403	1.380.513,00	0,00	1.380.513,00	7.964,36	479.801,69	479.801,69	474.019,29	0,00	900.711,31	34,76
	404	0,00	0,00	0,00	0,00	0,00	0,00	0,00	0,00	0,00	0,00
	407	0,00	0,00	0,00	0,00	0,00	0,00	0,00	0,00	0,00	0,00
	411	0,00	0,00	0,00	0,00	0,00	0,00	0,00	0,00	0,00	0,00
Total		1.942.304,00	0,00	1.942.304,00	748.437,08	748.437,08	739.229,08	733.446,68	0,00	1.193.866,92	38,53
Aportes y Transferencias para Financiar los Proyectos de los Entes Descentralizados	401	0,00	0,00	0,00	0,00	0,00	0,00	0,00	0,00	0,00	0,00
	402	0,00	0,00	0,00	0,00	0,00	0,00	0,00	0,00	0,00	0,00
	403	0,00	0,00	0,00	0,00	0,00	0,00	0,00	0,00	0,00	0,00
	404	0,00	0,00	0,00	0,00	0,00	0,00	0,00	0,00	0,00	0,00
	407	7.687.448.740,00	1.160.865.542,82	8.848.314.282,82	5.237.273,00	8.839.176.866,82	8.839.176.866,74	8.839.176.866,74	0,00	9.137.416,00	99,90
	411	0,00	0,00	0,00	0,00	0,00	0,00	0,00	0,00	0,00	0,00
Total		7.687.448.740,00	1.160.865.542,82	8.848.314.282,82	8.839.176.866,82	8.839.176.866,82	8.839.176.866,74	8.839.176.866,74	0,00	9.137.416,00	99,90

EJECUCIÓN POR ORGANISMO POR PROYECTO / ACCIONES CENTRALIZADAS MENSUAL POR FUENTE DE FINANCIAMIENTO A NIVEL DE PARTIDAS

SEPTIEMBRE

Proyecto / Acción Centralizadas	Partida	LEY	(+/-) MODIFICACIONES	GASTO ACORDADO	EJECUCIÓN MENSUAL	ACUMULADO COMPROMISOS	ACUMULADO CAUSADO	ACUMULADO PAGOS	ACUMULADO ANTICIPO	DISPONIBLE	EJECUCIÓN PORCENTUAL
Consolidado Ministerio del Poder Popular para el Trabajo y Seguridad Social (Ingresos Ordinarios)	401	303.196.354,00	-352.568,40	302.843.785,60	13.764.482,83	217.375.539,19	194.385.268,48	184.416.533,92	0,00	85.468.246,41	71,79
	402	10.077.090,00	322.047,06	10.399.137,06	515.995,62	7.758.799,18	6.688.507,55	6.388.000,07	0,00	2.629.732,84	74,62
	403	38.634.791,00	1.367.591,34	40.002.382,34	3.129.600,96	16.861.631,81	13.406.228,74	13.099.287,52	0,00	22.973.535,69	42,15
	404	6.898.488,00	0,00	6.898.488,00	866.442,67	1.433.059,38	516.566,67	489.592,67	0,00	5.442.374,62	20,77
	407	8.579.240.553,00	1.159.528.472,82	9.738.769.025,82	119.713.361,88	9.422.123.752,50	9.420.509.219,64	9.419.360.255,38	0,00	316.645.273,32	96,75
	411	2.000.000,00	0,00	2.000.000,00	127.333,06	1.730.022,98	1.730.022,98	1.700.834,48	0,00	269.977,02	86,50
Total		8.940.047.276,00	1.160.865.542,82	10.100.912.818,82	9.667.283.805,04	9.667.283.805,04	9.637.235.814,06	9.625.454.504,04	0,00	433.429.139,90	95,71
Aportes y Transferencias para Financiar los Proyectos de los Entes Descentralizados	401	0,00	0,00	0,00	0,00	0,00	0,00	0,00	0,00	0,00	0,00
	402	0,00	0,00	0,00	0,00	0,00	0,00	0,00	0,00	0,00	0,00
	403	0,00	0,00	0,00	0,00	0,00	0,00	0,00	0,00	0,00	0,00
	404	0,00	0,00	0,00	0,00	0,00	0,00	0,00	0,00	0,00	0,00
	407	2.614.000.000,00	0,00	2.614.000.000,00	0,00	2.614.000.000,00	2.291.369.054,15	2.291.369.054,15	0,00	0,00	100,00
	411	0,00	0,00	0,00	0,00	0,00	0,00	0,00	0,00	0,00	0,00
Total		2.614.000.000,00	0,00	2.614.000.000,00	2.614.000.000,00	2.614.000.000,00	2.291.369.054,15	2.291.369.054,15	0,00	0,00	100,00
Consolidado Ministerio del Poder Popular para el Trabajo y Seguridad Social (Gestión Fiscal)	401	0,00	0,00	0,00	0,00	0,00	0,00	0,00	0,00	0,00	0,00
	402	0,00	0,00	0,00	0,00	0,00	0,00	0,00	0,00	0,00	0,00
	403	0,00	0,00	0,00	0,00	0,00	0,00	0,00	0,00	0,00	0,00
	404	0,00	0,00	0,00	0,00	0,00	0,00	0,00	0,00	0,00	0,00
	407	2.614.000.000,00	0,00	2.614.000.000,00	2.614.000.000,00	2.614.000.000,00	2.291.369.054,15	2.291.369.054,15	0,00	0,00	100,00
	411	0,00	0,00	0,00	0,00	0,00	0,00	0,00	0,00	0,00	0,00
Total		2.614.000.000,00	0,00	2.614.000.000,00	2.614.000.000,00	2.614.000.000,00	2.291.369.054,15	2.291.369.054,15	0,00	0,00	100,00
Dirección y Coordinación de los Gastos de los Trabajadores	401	0,00	91.409.212,22	91.409.212,22	2.264.293,60	57.297.830,16	45.880.835,60	39.297.350,77	0,00	34.111.382,06	62,68
	402	0,00	0,00	0,00	0,00	0,00	0,00	0,00	0,00	0,00	0,00
	403	0,00	175.636,00	175.636,00	0,00	0,00	0,00	0,00	0,00	175.636,00	0,00
	404	0,00	0,00	0,00	0,00	0,00	0,00	0,00	0,00	0,00	0,00
	407	0,00	0,00	0,00	0,00	0,00	0,00	0,00	0,00	0,00	0,00
	411	0,00	0,00	0,00	0,00	0,00	0,00	0,00	0,00	0,00	0,00
Total		0,00	91.584.848,22	91.584.848,22	57.297.830,16	57.297.830,16	45.880.835,60	39.297.350,77	0,00	34.287.018,06	62,56
Gestión Administrativa	401	0,00	0,00	0,00	0,00	0,00	0,00	0,00	0,00	0,00	0,00
	402	0,00	0,00	0,00	0,00	0,00	0,00	0,00	0,00	0,00	0,00
	403	0,00	0,00	0,00	0,00	0,00	0,00	0,00	0,00	0,00	0,00
	404	0,00	0,00	0,00	0,00	0,00	0,00	0,00	0,00	0,00	0,00
	407	0,00	512.193.720,06	512.193.720,06	207.240.934,71	484.106.517,59	484.106.517,59	484.106.517,59	0,00	28.087.202,47	94,52
	411	0,00	0,00	0,00	0,00	0,00	0,00	0,00	0,00	0,00	0,00
Total		0,00	512.193.720,06	512.193.720,06	484.106.517,59	484.106.517,59	484.106.517,59	484.106.517,59	0,00	28.087.202,47	94,52
Previsión y Protección Social	401	0,00	0,00	0,00	0,00	0,00	0,00	0,00	0,00	0,00	0,00
	402	0,00	0,00	0,00	0,00	0,00	0,00	0,00	0,00	0,00	0,00
	403	0,00	0,00	0,00	0,00	0,00	0,00	0,00	0,00	0,00	0,00
	404	0,00	0,00	0,00	0,00	0,00	0,00	0,00	0,00	0,00	0,00
	407	0,00	18.879.953,36	18.879.953,36	52.131,48	16.791.033,07	8.878.966,28	7.024.081,17	0,00	2.088.920,29	88,94
	411	0,00	0,00	0,00	0,00	0,00	0,00	0,00	0,00	0,00	0,00
Total		0,00	18.879.953,36	18.879.953,36	16.791.033,07	16.791.033,07	8.878.966,28	7.024.081,17	0,00	2.088.920,29	88,94
Aportes y Transferencias para Financiar los Proyectos de los Entes Descentralizados	401	0,00	0,00	0,00	0,00	0,00	0,00	0,00	0,00	0,00	0,00
	402	0,00	0,00	0,00	0,00	0,00	0,00	0,00	0,00	0,00	0,00
	403	0,00	0,00	0,00	0,00	0,00	0,00	0,00	0,00	0,00	0,00
	404	0,00	0,00	0,00	0,00	0,00	0,00	0,00	0,00	0,00	0,00
	407	0,00	3.691.848.316,71	3.691.848.316,71	1.719.420.780,21	3.334.802.266,08	3.334.802.266,08	3.334.802.266,08	0,00	357.046.050,63	90,33
	411	0,00	0,00	0,00	0,00	0,00	0,00	0,00	0,00	0,00	0,00
Total		0,00	3.691.848.316,71	3.691.848.316,71	3.334.802.266,08	3.334.802.266,08	3.334.802.266,08	3.334.802.266,08	0,00	357.046.050,63	90,33
Consolidado Ministerio del Poder Popular para el Trabajo y Seguridad Social (Otras Fuentes)	401	0,00	91.409.212,22	91.409.212,22	2.264.293,60	57.297.830,16	45.880.835,60	39.297.350,77	0,00	34.111.382,06	62,68
	402	0,00	0,00	0,00	0,00	0,00	0,00	0,00	0,00	0,00	0,00
	403	0,00	175.636,00	175.636,00	0,00	0,00	0,00	0,00	0,00	175.636,00	0,00
	404	0,00	0,00	0,00	0,00	0,00	0,00	0,00	0,00	0,00	0,00
	407	0,00	4.222.921.990,13	4.222.921.990,13	1.926.713.846,40	3.835.699.816,74	3.827.787.749,95	3.825.932.864,84	0,00	387.222.173,39	90,83
	411	0,00	0,00	0,00	0,00	0,00	0,00	0,00	0,00	0,00	0,00
Total		0,00	4.314.506.838,35	4.314.506.838,35	3.892.997.646,90	3.892.997.646,90	3.873.668.585,55	3.865.230.215,61	0,00	421.509.191,45	90,23

EJECUCIÓN POR ORGANISMO POR PROYECTO / ACCIONES CENTRALIZADAS MENSUAL POR FUENTE DE FINANCIAMIENTO A NIVEL DE PARTIDAS

SEPTIEMBRE

Proyecto / Acción Centralizadas	Partida	LEY	(+/-) MODIFICACIONES	GASTO ACORDADO	EJECUCIÓN MENSUAL	ACUMULADO COMPROMISOS	ACUMULADO CAUSADO	ACUMULADO PAGOS	ACUMULADO ANTICIPO	DISPONIBLE	EJECUCIÓN PORCENTUAL
Consolidado Ministerio del Poder Popular para el Trabajo y Seguridad Social	401	303.196.354,00	91.056.643,82	394.252.997,82	274.673.369,35	274.673.369,35	240.266.104,08	223.713.884,69	0,00	119.579.628,47	69,67
	402	10.077.090,00	322.047,06	10.399.137,06	7.759.799,18	7.759.799,18	6.688.507,55	6.388.000,07	0,00	2.629.732,84	74,62
	403	38.634.791,00	1.543.227,34	40.178.018,34	16.861.631,81	16.861.631,81	13.406.228,74	13.099.287,52	0,00	23.149.171,69	41,97
	404	6.898.488,00	0,00	6.898.488,00	1.433.059,38	1.433.059,38	516.566,67	489.592,67	0,00	5.442.374,62	20,77
	407	11.193.240.553,00	5.382.450.462,95	16.575.691.015,95	15.871.823.569,24	15.871.823.569,24	15.539.666.023,74	15.536.662.174,37	0,00	703.867.446,71	95,75
	411	2.000.000,00	0,00	2.000.000,00	1.730.022,98	1.730.022,98	1.730.022,98	1.700.834,48	0,00	269.977,02	86,50
Total		11.554.047.276,00	5.475.372.381,17	17.029.419.657,17	16.174.281.451,94	16.174.281.451,94	15.802.273.453,76	15.782.053.773,80	0,00	854.938.331,35	94,98

EJECUCIÓN POR ORGANISMO POR PROYECTO / ACCIONES CENTRALIZADAS MENSUAL POR FUENTE DE FINANCIAMIENTO A NIVEL DE PARTIDAS

OCTUBRE

Proyecto / Acción Centralizadas	Partida	LEY	(+/-) MODIFICACIONES	GASTO ACORDADO	EJECUCIÓN MENSUAL	ACUMULADO COMPROMISOS	ACUMULADO CAUSADO	ACUMULADO PAGOS	ACUMULADO ANTICIPO	DISPONIBLE	EJECUCIÓN PORCENTUAL
Dirección y Coordinación de los Gastos de los Trabajadores	401	153.179.827,00	-352.568,40	152.827.258,60	10.093.529,92	137.684.709,77	124.822.729,90	121.683.359,27	0,00	15.142.548,83	90,09
	402	0,00	0,00	0,00	0,00	0,00	0,00	0,00	0,00	0,00	0,00
	403	1.839.993,00	-342.813,76	1.497.179,24	67.281,67	583.823,04	583.823,04	583.823,04	0,00	913.356,20	38,99
	404	0,00	0,00	0,00	0,00	0,00	0,00	0,00	0,00	0,00	0,00
	407	0,00	0,00	0,00	0,00	0,00	0,00	0,00	0,00	0,00	0,00
	411	0,00	0,00	0,00	0,00	0,00	0,00	0,00	0,00	0,00	0,00
Total		155.019.820,00	-695.382,16	154.324.437,84	138.268.532,81	138.268.532,81	125.406.552,94	122.267.182,31	0,00	16.055.905,03	89,60
Gestión Administrativa	401	0,00	0,00	0,00	0,00	0,00	0,00	0,00	0,00	0,00	0,00
	402	3.230.843,00	851.554,69	4.082.397,69	265.936,13	2.976.051,40	2.367.249,03	2.157.035,80	0,00	1.106.346,29	72,90
	403	12.769.128,00	1.180.897,47	13.950.025,47	30.925,10	11.002.107,67	9.991.149,39	9.874.647,61	0,00	2.947.917,80	78,87
	404	400.029,00	0,00	400.029,00	1.389,36	150.724,92	48.556,71	47.697,51	0,00	249.304,08	37,68
	407	869.791.813,00	0,00	869.791.813,00	116.790.878,88	686.554.661,15	686.554.661,15	686.554.661,15	0,00	183.237.151,85	78,93
	411	2.000.000,00	0,00	2.000.000,00	0,00	1.730.022,98	1.730.022,98	1.700.834,48	0,00	269.977,02	86,50
Total		888.191.813,00	2.032.452,16	890.224.265,16	702.413.568,12	702.413.568,12	700.691.639,26	700.334.874,55	0,00	187.810.697,04	78,90
Previsión y Protección Social	401	0,00	0,00	0,00	0,00	0,00	0,00	0,00	0,00	0,00	0,00
	402	0,00	0,00	0,00	0,00	0,00	0,00	0,00	0,00	0,00	0,00
	403	0,00	0,00	0,00	0,00	0,00	0,00	0,00	0,00	0,00	0,00
	404	0,00	0,00	0,00	0,00	0,00	0,00	0,00	0,00	0,00	0,00
	407	22.000.000,00	-1.337.070,00	20.662.930,00	2.796.471,00	15.979.574,41	12.565.017,37	11.569.755,66	0,00	4.683.355,59	77,33
	411	0,00	0,00	0,00	0,00	0,00	0,00	0,00	0,00	0,00	0,00
Total		22.000.000,00	-1.337.070,00	20.662.930,00	15.979.574,41	15.979.574,41	12.565.017,37	11.569.755,66	0,00	4.683.355,59	77,33
Defensa de los derechos sociolaborales de los trabajadores y trabajadoras a través de procesos de información, formación e inspección a los actores sociales de la relación laboral.	401	404.160,00	0,00	404.160,00	58.050,00	244.331,30	183.525,30	183.525,30	0,00	159.828,70	60,45
	402	578.681,00	-2.848,00	575.833,00	8.506,53	429.420,99	417.551,38	411.485,85	0,00	146.412,01	74,57
	403	657.255,00	2.848,00	660.103,00	76.949,64	178.846,88	125.077,36	117.417,45	0,00	481.256,12	27,09
	404	520.350,00	0,00	520.350,00	202.421,68	327.506,44	114.519,04	64.964,72	0,00	192.843,56	62,94
	407	0,00	0,00	0,00	0,00	0,00	0,00	0,00	0,00	0,00	0,00
	411	0,00	0,00	0,00	0,00	0,00	0,00	0,00	0,00	0,00	0,00
Total		2.160.446,00	0,00	2.160.446,00	1.180.105,61	1.180.105,61	840.673,08	777.393,32	0,00	980.340,39	54,62
Fortalecimiento de las relaciones de trabajo en el marco de la defensa del derecho laboral individual a través de las Inspectorías del Trabajo de Ámbito Local.	401	27.633.906,00	0,00	27.633.906,00	4.695.916,85	20.854.348,14	14.394.486,09	13.548.917,72	0,00	6.779.557,86	75,47
	402	1.254.613,00	-2.584,32	1.252.028,68	65.002,33	944.589,90	888.158,91	853.762,23	0,00	307.438,78	75,44
	403	1.011.537,00	2.584,32	1.014.121,32	62.371,75	539.926,07	510.648,57	469.306,59	0,00	474.195,25	53,24
	404	518.164,00	0,00	518.164,00	204.502,39	272.581,75	74.026,80	26.319,36	0,00	245.582,25	52,61
	407	0,00	0,00	0,00	0,00	0,00	0,00	0,00	0,00	0,00	0,00
	411	0,00	0,00	0,00	0,00	0,00	0,00	0,00	0,00	0,00	0,00
Total		30.418.220,00	0,00	30.418.220,00	22.611.445,86	22.611.445,86	15.857.320,37	14.898.305,90	0,00	7.806.774,14	74,34
Promoción de la negociación colectiva y la Organización Sindical de los trabajadores y trabajadoras.	401	57.316.292,00	0,00	57.316.292,00	6.058.252,94	43.141.505,66	32.081.026,12	31.067.013,69	0,00	14.174.786,34	75,27
	402	727.869,00	-6.816,32	721.052,68	27.037,60	517.486,85	477.627,16	447.943,38	0,00	203.565,83	71,77
	403	416.502,00	6.816,32	423.318,32	70.765,79	184.718,65	137.055,77	118.183,86	0,00	238.599,67	43,64
	404	212.983,00	0,00	212.983,00	51.039,41	101.130,19	34.283,92	10.812,48	0,00	111.852,81	47,48
	407	0,00	0,00	0,00	0,00	0,00	0,00	0,00	0,00	0,00	0,00
	411	0,00	0,00	0,00	0,00	0,00	0,00	0,00	0,00	0,00	0,00
Total		58.673.646,00	0,00	58.673.646,00	43.944.841,35	43.944.841,35	32.729.992,97	31.643.953,41	0,00	14.728.804,65	74,90
Reimpulso e Implementación del nuevo modelo de justicia administrativa del trabajo.	401	2.043.383,00	0,00	2.043.383,00	143.352,86	1.607.422,00	1.479.199,00	1.452.304,50	0,00	435.961,00	78,66
	402	341.731,00	0,00	341.731,00	82.383,60	257.090,30	257.090,30	166.932,50	0,00	84.640,70	75,23
	403	9.872.377,00	0,00	9.872.377,00	25.530,58	1.404.040,81	971.452,01	788.986,68	0,00	8.307.421,82	14,22
	404	3.852.635,00	0,00	3.852.635,00	0,00	495.307,56	370.326,56	343.352,56	0,00	3.334.273,44	12,86
	407	0,00	0,00	0,00	0,00	0,00	0,00	0,00	0,00	0,00	0,00
	411	0,00	0,00	0,00	0,00	0,00	0,00	0,00	0,00	0,00	0,00
Total		16.110.126,00	0,00	16.110.126,00	3.763.860,47	3.763.860,47	3.078.067,87	2.751.576,24	0,00	12.162.296,96	23,36
Asesorar, Asistir y Representar en sede Judicial y Administrativa a los trabajadores y trabajadoras de Forma Gratuita.	401	28.266.980,00	538.335,05	28.805.315,05	3.964.859,00	21.887.722,97	16.270.682,55	16.160.630,55	0,00	6.917.592,08	75,99
	402	1.251.136,00	0,00	1.251.136,00	47.033,51	1.045.588,13	916.551,11	911.421,90	0,00	205.547,87	83,57
	403	489.533,00	0,00	489.533,00	37.962,59	285.017,52	270.023,98	262.380,06	0,00	204.515,48	58,22
	404	51.288,00	0,00	51.288,00	322,73	12.938,57	128,64	0,00	0,00	38.349,43	25,23
	407	0,00	0,00	0,00	0,00	0,00	0,00	0,00	0,00	0,00	0,00
	411	0,00	0,00	0,00	0,00	0,00	0,00	0,00	0,00	0,00	0,00
Total		30.058.937,00	538.335,05	30.597.272,05	23.231.267,19	23.231.267,19	17.457.386,28	17.334.432,51	0,00	7.366.004,86	75,93

EJECUCIÓN POR ORGANISMO POR PROYECTO / ACCIONES CENTRALIZADAS MENSUAL POR FUENTE DE FINANCIAMIENTO A NIVEL DE PARTIDAS

OCTUBRE

Proyecto / Acción Centralizadas	Partida	LEY	(+/-) MODIFICACIONES	GASTO ACORDADO	EJECUCIÓN MENSUAL	ACUMULADO COMPROMISOS	ACUMULADO CAUSADO	ACUMULADO PAGOS	ACUMULADO ANTICIPO	DISPONIBLE	EJECUCIÓN PORCENTUAL
Fortalecimiento de la Fundación para la formación socialista de los trabajadores y trabajadoras "Daniel de León".	401	1.075.276,00	-538.335,05	536.940,95	0,00	536.940,95	536.940,95	536.940,95	0,00	0,00	100,00
	402	0,00	0,00	0,00	0,00	0,00	0,00	0,00	0,00	0,00	0,00
	403	731.993,00	0,00	731.993,00	0,00	9.786,72	9.786,72	9.786,72	0,00	722.206,28	1,34
	404	0,00	0,00	0,00	0,00	0,00	0,00	0,00	0,00	0,00	0,00
	407	0,00	0,00	0,00	0,00	0,00	0,00	0,00	0,00	0,00	0,00
	411	0,00	0,00	0,00	0,00	0,00	0,00	0,00	0,00	0,00	0,00
Total		1.807.269,00	-538.335,05	1.268.933,95	546.727,67	546.727,67	546.727,67	546.727,67	0,00	722.206,28	43,09
0,00											
Fortalecimiento del Registro Nacional de Empresas y Establecimientos y del Proceso de la Solvencia Laboral	401	1.465.479,00	0,00	1.465.479,00	107.467,11	1.326.149,11	1.206.280,11	1.139.753,00	0,00	139.329,89	90,49
	402	197.150,00	0,00	197.150,00	844,80	149.183,77	147.182,73	139.125,29	0,00	47.966,23	75,67
	403	260.413,00	0,00	260.413,00	13.920,52	83.038,27	32.160,65	31.847,29	0,00	172.579,62	31,89
	404	423.147,00	0,00	423.147,00	3.896,70	388.989,22	69.448,38	68.704,92	0,00	34.157,78	91,93
	407	0,00	0,00	0,00	0,00	0,00	0,00	0,00	0,00	0,00	0,00
	411	0,00	0,00	0,00	0,00	0,00	0,00	0,00	0,00	0,00	0,00
Total		2.346.189,00	0,00	2.346.189,00	1.947.360,37	1.947.360,37	1.455.071,87	1.379.430,50	0,00	394.033,52	83,00
0,00											
Organización y Formación de la Clase Trabajadora en la Construcción y Fortalecimiento del Modelo de Producción Socialista	401	15.230.833,00	0,00	15.230.833,00	3.015.002,66	9.997.351,39	7.829.594,47	7.800.476,81	0,00	5.233.481,61	65,64
	402	998.354,00	-23.209,52	975.144,48	19.089,49	811.370,54	605.487,54	595.087,54	0,00	163.324,05	83,21
	403	1.022.663,00	23.209,52	1.045.872,52	23.802,96	294.074,31	263.505,19	245.291,87	0,00	751.798,21	28,12
	404	128.141,00	0,00	128.141,00	0,00	21.983,00	0,00	0,00	0,00	106.158,00	17,16
	407	0,00	0,00	0,00	0,00	0,00	0,00	0,00	0,00	0,00	0,00
	411	0,00	0,00	0,00	0,00	0,00	0,00	0,00	0,00	0,00	0,00
Total		17.379.991,00	0,00	17.379.991,00	11.124.779,24	11.124.779,24	8.698.587,20	8.640.856,22	0,00	6.254.761,87	64,01
0,00											
Promover la participación de la clase trabajadora en la transformación del modelo productivo nacional, a través de nuevas formas de organización productiva socialistas.	401	1.290.849,00	0,00	1.290.849,00	78.033,00	671.423,00	587.694,00	587.694,00	0,00	619.426,00	52,01
	402	146.754,00	0,00	146.754,00	3.633,76	115.118,92	106.847,18	106.847,18	0,00	31.635,08	78,44
	403	124.536,00	0,00	124.536,00	300,00	49.555,69	48.275,20	48.275,20	0,00	74.980,31	39,79
	404	19.136,00	0,00	19.136,00	0,00	2.732,00	0,00	0,00	0,00	16.404,00	14,28
	407	0,00	0,00	0,00	0,00	0,00	0,00	0,00	0,00	0,00	0,00
	411	0,00	0,00	0,00	0,00	0,00	0,00	0,00	0,00	0,00	0,00
Total		1.581.275,00	0,00	1.581.275,00	838.829,61	838.829,61	742.816,38	742.816,38	0,00	742.445,39	53,05
0,00											
Caracterización y análisis de la situación nacional del país, de los principios y derechos laborales fundamentales, con el fin de mantener un observatorio actualizado y de consulta permanente en materia laboral que coadyuve al	401	1.890.293,00	0,00	1.890.293,00	88.009,00	924.378,25	814.713,25	814.713,25	0,00	965.914,75	48,90
	402	100.001,00	0,00	100.001,00	685,44	68.407,12	68.376,36	68.170,24	0,00	31.593,88	68,41
	403	423.562,00	0,00	423.562,00	1.574,33	16.849,62	15.698,25	15.673,52	0,00	406.712,38	3,98
	404	130.190,00	0,00	130.190,00	0,00	11.061,00	1.497,00	1.497,00	0,00	119.129,00	8,50
	407	0,00	0,00	0,00	0,00	0,00	0,00	0,00	0,00	0,00	0,00
	411	0,00	0,00	0,00	0,00	0,00	0,00	0,00	0,00	0,00	0,00
Total		2.544.046,00	0,00	2.544.046,00	1.020.695,99	1.020.695,99	900.284,86	900.054,01	0,00	1.523.350,01	40,12
0,00											
Fortalecimiento de los mecanismos de protección, respeto y garantía de los derechos laborales de los trabajadores y trabajadoras migrantes que ingresan al país.	401	961.795,00	0,00	961.795,00	77.789,00	454.899,18	362.142,18	362.142,18	0,00	506.895,82	47,30
	402	262.963,00	0,00	262.963,00	0,00	230.015,78	209.221,45	209.221,45	0,00	32.947,22	87,47
	403	566.265,00	0,00	566.265,00	2.482,12	140.372,81	137.877,49	137.877,49	0,00	425.892,19	24,79
	404	133.051,00	0,00	133.051,00	0,00	0,00	0,00	0,00	0,00	133.051,00	0,00
	407	0,00	0,00	0,00	0,00	0,00	0,00	0,00	0,00	0,00	0,00
	411	0,00	0,00	0,00	0,00	0,00	0,00	0,00	0,00	0,00	0,00
Total		1.924.074,00	0,00	1.924.074,00	825.287,77	825.287,77	709.241,12	709.241,12	0,00	1.098.786,23	42,89
0,00											
Consolidación del Observatorio de los Regímenes Especiales de jubilaciones, pensiones y otras asignaciones económicas y complementarias del Estado.	401	564.994,00	0,00	564.994,00	69.873,00	248.358,00	111.320,99	111.320,99	0,00	316.636,00	43,96
	402	199.910,00	0,00	199.910,00	12.515,52	138.157,16	129.162,12	123.087,64	0,00	61.752,84	69,11
	403	261.516,00	0,00	261.516,00	46.774,58	143.959,40	142.880,00	142.151,06	0,00	117.556,60	55,05
	404	105.632,00	0,00	105.632,00	0,00	0,00	0,00	0,00	0,00	105.632,00	0,00
	407	0,00	0,00	0,00	0,00	0,00	0,00	0,00	0,00	0,00	0,00
	411	0,00	0,00	0,00	0,00	0,00	0,00	0,00	0,00	0,00	0,00
Total		1.132.052,00	0,00	1.132.052,00	530.474,56	530.474,56	383.363,11	376.559,69	0,00	601.577,44	46,86
0,00											
Plan de Incorporación de los Trabajadores y Trabajadoras Autónomos y no Dependientes a la Seguridad Social	401	679.184,00	0,00	679.184,00	102.622,00	605.861,00	551.773,95	551.773,95	0,00	73.323,00	89,20
	402	200.000,00	-5.573,52	194.426,48	5.395,64	168.984,53	132.376,73	132.376,73	0,00	25.441,95	86,91
	403	215.833,00	5.573,52	221.406,52	666,68	14.537,38	8.965,22	8.940,06	0,00	206.869,14	6,57
	404	29.326,00	0,00	29.326,00	160,01	10.039,01	0,00	0,00	0,00	19.286,99	34,23
	407	0,00	0,00	0,00	0,00	0,00	0,00	0,00	0,00	0,00	0,00
	411	0,00	0,00	0,00	0,00	0,00	0,00	0,00	0,00	0,00	0,00
Total		1.124.343,00	0,00	1.124.343,00	799.421,92	799.421,92	693.328,06	693.090,74	0,00	324.921,08	71,10

EJECUCIÓN POR ORGANISMO POR PROYECTO / ACCIONES CENTRALIZADAS MENSUAL POR FUENTE DE FINANCIAMIENTO A NIVEL DE PARTIDAS

OCTUBRE

Proyecto / Acción Centralizadas	Partida	LEY	(+/-) MODIFICACIONES	GASTO ACORDADO	EJECUCIÓN MENSUAL	ACUMULADO COMPROMISOS	ACUMULADO CAUSADO	ACUMULADO PAGOS	ACUMULADO ANTICIPO	DISPONIBLE	EJECUCIÓN PORCENTUAL
Creación del Observatorio de planes y programas de recreación y salud para las trabajadoras y trabajadores del Estado.	401	755.069,00	0,00	755.069,00	97.791,00	297.141,00	114.829,00	114.829,00	0,00	457.928,00	39,35
	402	197.081,00	0,00	197.081,00	7.010,01	141.186,18	115.343,96	108.195,20	0,00	54.178,40	71,64
	403	222.840,00	0,00	222.840,00	64.891,51	108.673,97	91.456,84	89.750,19	0,00	113.957,48	48,77
	404	212.875,00	0,00	212.875,00	0,00	100.998,00	0,00	0,00	0,00	111.877,00	47,44
	407	0,00	0,00	0,00	0,00	0,00	0,00	0,00	0,00	0,00	0,00
Total		1.387.865,00	0,00	1.387.865,00	647.999,15	647.999,15	321.629,80	312.774,39	0,00	737.940,88	46,69
Información y Formación Sobre las Políticas Implementadas por el Estado en materia de Seguridad Social en Venezuela.	401	1.655.657,00	0,00	1.655.657,00	219.644,00	908.793,40	547.556,27	547.556,27	0,00	746.863,60	54,89
	402	150.001,00	0,00	150.001,00	1.008,00	116.325,31	103.365,08	97.674,84	0,00	29.715,19	77,55
	403	2.000.001,00	0,00	2.000.001,00	588,96	130.319,95	128.668,73	127.985,90	0,00	1.869.205,79	6,52
	404	161.541,00	0,00	161.541,00	0,00	800,00	0,00	0,00	0,00	160.741,00	0,50
	407	0,00	0,00	0,00	0,00	0,00	0,00	0,00	0,00	0,00	0,00
Total		3.967.200,00	0,00	3.967.200,00	1.156.238,66	1.156.238,66	779.590,08	773.217,01	0,00	2.806.525,58	29,14
Fortalecimiento de las Tecnologías de Información y Comunicación del Ministerio del Poder Popular para el Trabajo y Seguridad Social	401	3.373.494,00	0,00	3.373.494,00	235.898,00	2.253.069,49	1.793.576,99	1.793.576,99	0,00	1.120.424,51	66,79
	402	20.002,00	62,14	20.064,14	127,78	7.523,48	7.455,70	7.383,70	0,00	12.540,66	37,50
	403	1.192.849,00	-62,14	1.192.786,86	8,13	669.883,39	669.875,26	669.866,62	0,00	522.903,47	56,16
	404	0,00	0,00	0,00	0,00	0,00	0,00	0,00	0,00	0,00	0,00
	407	0,00	0,00	0,00	0,00	0,00	0,00	0,00	0,00	0,00	0,00
Total		4.586.345,00	0,00	4.586.345,00	2.930.476,36	2.930.476,36	2.470.907,95	2.470.827,31	0,00	1.655.868,64	63,90
Implementación de Nueva Tecnología en el Centro de Documentación e Información para garantizar el acceso a la información en el área socio laboral	401	785.363,00	0,00	785.363,00	60.227,00	483.862,37	420.163,37	420.163,37	0,00	301.500,63	61,61
	402	19.998,00	0,00	19.998,00	9,45	1.572,33	1.562,88	1.562,88	0,00	18.425,67	7,86
	403	65.325,00	0,00	65.325,00	1,13	15.399,14	15.398,01	15.398,01	0,00	49.925,86	23,57
	404	0,00	0,00	0,00	0,00	0,00	0,00	0,00	0,00	0,00	0,00
	407	0,00	0,00	0,00	0,00	0,00	0,00	0,00	0,00	0,00	0,00
Total		870.686,00	0,00	870.686,00	500.833,84	500.833,84	437.124,26	437.124,26	0,00	369.852,16	57,52
Fortalecimiento del Ministerio del Poder Popular para el Trabajo y Seguridad Social como fuente de información en materia laboral, de empleo y seguridad social.	401	2.421.994,00	0,00	2.421.994,00	415.022,00	1.664.026,00	1.355.668,40	1.332.515,40	0,00	757.968,00	68,70
	402	20.003,00	1.728,80	21.731,80	385,92	13.581,18	13.581,18	13.581,18	0,00	8.150,62	62,49
	403	110.153,00	-1.728,80	108.424,20	46,31	3.867,94	3.867,94	3.867,94	0,00	104.556,26	3,57
	404	0,00	0,00	0,00	0,00	0,00	0,00	0,00	0,00	0,00	0,00
	407	0,00	0,00	0,00	0,00	0,00	0,00	0,00	0,00	0,00	0,00
Total		2.552.150,00	0,00	2.552.150,00	1.681.475,12	1.681.475,12	1.373.117,52	1.349.964,52	0,00	870.674,88	65,88
Plan de comunicación, información y educación intra y extra institucional para promover los derechos de las trabajadoras y trabajadores	401	1.669.736,00	0,00	1.669.736,00	234.839,00	1.157.152,68	919.948,68	891.136,68	0,00	512.583,32	69,30
	402	149.999,00	81.413,94	231.412,94	6.508,01	154.895,31	149.761,22	146.421,05	0,00	76.517,63	66,93
	403	3.000.004,00	-81.413,94	2.918.590,06	174.605,33	1.224.480,77	1.141.327,43	1.122.317,08	0,00	1.694.109,29	41,95
	404	0,00	0,00	0,00	0,00	0,00	0,00	0,00	0,00	0,00	0,00
	407	0,00	0,00	0,00	0,00	0,00	0,00	0,00	0,00	0,00	0,00
Total		4.819.739,00	0,00	4.819.739,00	2.536.528,76	2.536.528,76	2.211.037,33	2.159.874,81	0,00	2.283.210,24	52,63
La participación del MINPPTRASS en actividades y proyectos sociolaborales para fomentar la cooperación e integración entre todos los actores del ámbito nacional e internacional en el fortalecimiento del equilibrio	401	531.790,00	0,00	531.790,00	74.830,22	317.102,09	241.346,09	240.189,87	0,00	214.687,91	59,63
	402	30.001,00	0,00	30.001,00	0,00	26.363,52	26.363,52	26.363,52	0,00	3.637,48	87,88
	403	1.380.513,00	0,00	1.380.513,00	50.312,29	530.113,98	528.647,79	522.865,39	0,00	850.399,02	38,40
	404	0,00	0,00	0,00	0,00	0,00	0,00	0,00	0,00	0,00	0,00
	407	0,00	0,00	0,00	0,00	0,00	0,00	0,00	0,00	0,00	0,00
Total		1.942.304,00	0,00	1.942.304,00	873.579,59	873.579,59	796.357,40	789.418,78	0,00	1.068.724,41	44,98
Aportes y Transferencias para Financiar los Proyectos de los Entes Descentralizados	401	0,00	0,00	0,00	0,00	0,00	0,00	0,00	0,00	0,00	0,00
	402	0,00	0,00	0,00	0,00	0,00	0,00	0,00	0,00	0,00	0,00
	403	0,00	0,00	0,00	0,00	0,00	0,00	0,00	0,00	0,00	0,00
	404	0,00	0,00	0,00	0,00	0,00	0,00	0,00	0,00	0,00	0,00
	407	7.687.448.740,00	1.168.421.354,40	8.855.870.094,40	3.511.906,00	8.842.688.772,82	8.842.688.772,74	8.842.688.772,74	0,00	13.181.321,58	99,85
Total		7.687.448.740,00	1.168.421.354,40	8.855.870.094,40	8.842.688.772,82	8.842.688.772,82	8.842.688.772,74	8.842.688.772,74	0,00	13.181.321,58	99,85

EJECUCIÓN POR ORGANISMO POR PROYECTO / ACCIONES CENTRALIZADAS MENSUAL POR FUENTE DE FINANCIAMIENTO A NIVEL DE PARTIDAS

OCTUBRE

Proyecto / Acción Centralizadas	Partida	LEY	(+/-) MODIFICACIONES	GASTO ACORDADO	EJECUCIÓN MENSUAL	ACUMULADO COMPROMISOS	ACUMULADO CAUSADO	ACUMULADO PAGOS	ACUMULADO ANTICIPO	DISPONIBLE	EJECUCIÓN PORCENTUAL
Consolidado Ministerio del Poder Popular para el Trabajo y Seguridad Social (Ingresos Ordinarios)	401	303.196.354,00	-352.568,40	302.843.785,60	29.891.008,56	247.266.547,75	206.615.197,66	201.340.533,74	0,00	55.577.237,85	81,65
	402	10.077.090,00	893.727,89	10.970.817,89	563.113,52	8.312.912,70	7.140.527,70	6.723.678,10	0,00	2.651.778,38	75,77
	403	38.634.791,00	795.910,51	39.430.701,51	751.761,97	17.613.393,78	15.827.620,84	15.406.639,63	0,00	21.650.914,24	44,67
	404	6.898.488,00	0,00	6.898.488,00	463.732,28	1.896.791,66	712.787,05	563.348,55	0,00	4.978.642,34	27,50
	407	8.579.240.553,00	1.167.084.284,40	9.746.324.837,40	123.099.255,88	9.545.223.008,38	9.541.808.451,26	9.540.813.189,55	0,00	201.101.829,02	97,94
	411	2.000.000,00	0,00	2.000.000,00	0,00	1.730.022,98	1.730.022,98	1.700.834,48	0,00	269.977,02	86,50
Total		8.940.047.276,00	1.168.421.354,40	10.108.468.630,40	9.822.042.677,25	9.822.042.677,25	9.773.834.607,49	9.766.548.224,05	0,00	286.230.378,85	97,17
0,00											
Aportes y Transferencias para Financiar los Proyectos de los Entes Descentralizados	401	0,00	0,00	0,00	0,00	0,00	0,00	0,00	0,00	0,00	0,00
	402	0,00	0,00	0,00	0,00	0,00	0,00	0,00	0,00	0,00	0,00
	403	0,00	0,00	0,00	0,00	0,00	0,00	0,00	0,00	0,00	0,00
	404	0,00	0,00	0,00	0,00	0,00	0,00	0,00	0,00	0,00	0,00
	407	2.614.000.000,00	0,00	2.614.000.000,00	0,00	2.614.000.000,00	2.291.369.054,15	2.291.369.054,15	0,00	0,00	100,00
	411	0,00	0,00	0,00	0,00	0,00	0,00	0,00	0,00	0,00	0,00
Total		2.614.000.000,00	0,00	2.614.000.000,00	2.614.000.000,00	2.614.000.000,00	2.291.369.054,15	2.291.369.054,15	0,00	0,00	100,00
0,00											
Consolidado Ministerio del Poder Popular para el Trabajo y Seguridad Social (Gestión Fiscal)	401	0,00	0,00	0,00	0,00	0,00	0,00	0,00	0,00	0,00	0,00
	402	0,00	0,00	0,00	0,00	0,00	0,00	0,00	0,00	0,00	0,00
	403	0,00	0,00	0,00	0,00	0,00	0,00	0,00	0,00	0,00	0,00
	404	0,00	0,00	0,00	0,00	0,00	0,00	0,00	0,00	0,00	0,00
	407	2.614.000.000,00	0,00	2.614.000.000,00	2.614.000.000,00	2.614.000.000,00	2.291.369.054,15	2.291.369.054,15	0,00	0,00	100,00
	411	0,00	0,00	0,00	0,00	0,00	0,00	0,00	0,00	0,00	0,00
Total		2.614.000.000,00	0,00	2.614.000.000,00	2.614.000.000,00	2.614.000.000,00	2.291.369.054,15	2.291.369.054,15	0,00	0,00	100,00
0,00											
Dirección y Coordinación de los Gastos de los Trabajadores	401	0,00	91.409.212,22	91.409.212,22	6.708.405,63	64.006.235,79	49.644.873,11	47.649.306,58	0,00	27.402.976,43	70,02
	402	0,00	0,00	0,00	0,00	0,00	0,00	0,00	0,00	0,00	0,00
	403	0,00	175.636,00	175.636,00	0,00	0,00	0,00	0,00	0,00	175.636,00	0,00
	404	0,00	0,00	0,00	0,00	0,00	0,00	0,00	0,00	0,00	0,00
	407	0,00	0,00	0,00	0,00	0,00	0,00	0,00	0,00	0,00	0,00
	411	0,00	0,00	0,00	0,00	0,00	0,00	0,00	0,00	0,00	0,00
Total		0,00	91.584.848,22	91.584.848,22	64.006.235,79	64.006.235,79	49.644.873,11	47.649.306,58	0,00	27.578.612,43	69,89
0,00											
Gestión Administrativa	401	0,00	0,00	0,00	0,00	0,00	0,00	0,00	0,00	0,00	0,00
	402	0,00	0,00	0,00	0,00	0,00	0,00	0,00	0,00	0,00	0,00
	403	0,00	0,00	0,00	0,00	0,00	0,00	0,00	0,00	0,00	0,00
	404	0,00	0,00	0,00	0,00	0,00	0,00	0,00	0,00	0,00	0,00
	407	0,00	512.193.720,06	512.193.720,06	10.234.524,79	494.341.042,38	494.341.042,38	494.341.042,38	0,00	17.852.677,68	96,51
	411	0,00	0,00	0,00	0,00	0,00	0,00	0,00	0,00	0,00	0,00
Total		0,00	512.193.720,06	512.193.720,06	494.341.042,38	494.341.042,38	494.341.042,38	494.341.042,38	0,00	17.852.677,68	96,51
0,00											
Previsión y Protección Social	401	0,00	0,00	0,00	0,00	0,00	0,00	0,00	0,00	0,00	0,00
	402	0,00	0,00	0,00	0,00	0,00	0,00	0,00	0,00	0,00	0,00
	403	0,00	0,00	0,00	0,00	0,00	0,00	0,00	0,00	0,00	0,00
	404	0,00	0,00	0,00	0,00	0,00	0,00	0,00	0,00	0,00	0,00
	407	0,00	18.879.953,36	18.879.953,36	841.294,83	17.632.327,90	9.878.698,10	8.882.325,85	0,00	1.247.625,46	93,39
	411	0,00	0,00	0,00	0,00	0,00	0,00	0,00	0,00	0,00	0,00
Total		0,00	18.879.953,36	18.879.953,36	17.632.327,90	17.632.327,90	9.878.698,10	8.882.325,85	0,00	1.247.625,46	93,39
0,00											
Aportes y Transferencias para Financiar los Proyectos de los Entes Descentralizados	401	0,00	0,00	0,00	0,00	0,00	0,00	0,00	0,00	0,00	0,00
	402	0,00	0,00	0,00	0,00	0,00	0,00	0,00	0,00	0,00	0,00
	403	0,00	0,00	0,00	0,00	0,00	0,00	0,00	0,00	0,00	0,00
	404	0,00	0,00	0,00	0,00	0,00	0,00	0,00	0,00	0,00	0,00
	407	0,00	5.242.838.374,71	5.242.838.374,71	1.868.953.965,12	5.203.756.235,20	5.203.756.235,20	5.203.756.235,20	0,00	39.082.139,51	99,25
	411	0,00	0,00	0,00	0,00	0,00	0,00	0,00	0,00	0,00	0,00
Total		0,00	5.242.838.374,71	5.242.838.374,71	5.203.756.235,20	5.203.756.235,20	5.203.756.235,20	5.203.756.235,20	0,00	39.082.139,51	99,25
0,00											
Consolidado Ministerio del Poder Popular para el Trabajo y Seguridad Social (Otras Fuentes)	401	0,00	91.409.212,22	91.409.212,22	6.708.405,63	64.006.235,79	49.644.873,11	47.649.306,58	0,00	27.402.976,43	70,02
	402	0,00	0,00	0,00	0,00	0,00	0,00	0,00	0,00	0,00	0,00
	403	0,00	175.636,00	175.636,00	0,00	0,00	0,00	0,00	0,00	175.636,00	0,00
	404	0,00	0,00	0,00	0,00	0,00	0,00	0,00	0,00	0,00	0,00
	407	0,00	5.773.912.048,13	5.773.912.048,13	1.880.029.788,74	5.715.729.605,48	5.707.975.975,68	5.706.979.603,43	0,00	58.182.442,65	98,99
	411	0,00	0,00	0,00	0,00	0,00	0,00	0,00	0,00	0,00	0,00
Total		0,00	5.865.496.896,35	5.865.496.896,35	5.779.735.841,27	5.779.735.841,27	5.757.620.848,79	5.754.628.910,01	0,00	85.761.055,08	98,54

EJECUCIÓN POR ORGANISMO POR PROYECTO / ACCIONES CENTRALIZADAS MENSUAL POR FUENTE DE FINANCIAMIENTO A NIVEL DE PARTIDAS

OCTUBRE

Proyecto / Acción Centralizadas	Partida	LEY	(+/-) MODIFICACIONES	GASTO ACORDADO	EJECUCIÓN MENSUAL	ACUMULADO COMPROMISOS	ACUMULADO CAUSADO	ACUMULADO PAGOS	ACUMULADO ANTICIPO	DISPONIBLE	EJECUCION PORCENTUAL
Consolidado Ministerio del Poder Popular para el Trabajo y Seguridad Social	401	303.196.354,00	91.056.643,82	394.252.997,82	311.272.783,54	311.272.783,54	256.260.070,77	248.989.840,32	0,00	82.980.214,28	78,95
	402	10.077.090,00	893.727,89	10.970.817,89	8.312.912,70	8.312.912,70	7.140.527,70	6.723.678,10	0,00	2.651.778,38	75,77
	403	38.634.791,00	971.546,51	39.606.337,51	17.613.393,78	17.613.393,78	15.827.620,84	15.406.639,63	0,00	21.826.550,24	44,47
	404	6.898.488,00	0,00	6.898.488,00	1.896.791,66	1.896.791,66	712.787,05	563.348,55	0,00	4.978.642,34	27,50
	407	11.193.240.553,00	6.940.996.332,53	18.134.236.885,53	17.874.952.613,86	17.874.952.613,86	17.541.153.481,09	17.539.161.847,13	0,00	259.284.271,67	98,57
	411	2.000.000,00	0,00	2.000.000,00	1.730.022,98	1.730.022,98	1.730.022,98	1.700.834,48	0,00	269.977,02	86,50
Total		11.554.047.276,00	7.033.918.250,75	18.587.965.526,75	18.215.778.518,52	18.215.778.518,52	17.822.824.510,43	17.812.546.188,21	0,00	371.991.433,93	98,00

EJECUCIÓN POR ORGANISMO POR PROYECTO / ACCIONES CENTRALIZADAS MENSUAL POR FUENTE DE FINANCIAMIENTO A NIVEL DE PARTIDAS

NOVIEMBRE

Proyecto / Acción Centralizadas	Partida	LEY	(+/-) MODIFICACIONES	GASTO ACORDADO	EJECUCIÓN MENSUAL	ACUMULADO COMPROMISOS	ACUMULADO CAUSADO	ACUMULADO PAGOS	ACUMULADO ANTICIPO	DISPONIBLE	EJECUCIÓN PORCENTUAL
Dirección y Coordinación de los Gastos de los Trabajadores	401	153.179.827,00	16.769.438,86	169.949.265,86	22.688.613,56	160.373.323,33	150.708.261,31	129.042.716,67	0,00	9.575.942,53	94,37
	402	0,00	0,00	0,00	0,00	0,00	0,00	0,00	0,00	0,00	0,00
	403	1.839.993,00	-342.813,76	1.497.179,24	67.023,85	650.846,89	650.846,89	650.846,89	0,00	846.332,35	43,47
	404	0,00	0,00	0,00	0,00	0,00	0,00	0,00	0,00	0,00	0,00
	407	0,00	0,00	0,00	0,00	0,00	0,00	0,00	0,00	0,00	0,00
	411	0,00	0,00	0,00	0,00	0,00	0,00	0,00	0,00	0,00	0,00
Total		155.019.820,00	16.426.625,10	171.446.445,10	161.024.170,22	161.024.170,22	151.359.108,20	129.693.563,56	0,00	10.422.274,88	93,92
Gestión Administrativa	401	0,00	0,00	0,00	0,00	0,00	0,00	0,00	0,00	0,00	0,00
	402	3.230.843,00	851.554,69	4.082.397,69	320.932,37	3.296.983,77	2.639.892,97	2.303.791,28	0,00	785.413,92	80,76
	403	12.769.128,00	2.016.627,90	14.785.755,90	863.513,70	11.865.621,37	10.931.019,52	10.828.809,87	0,00	2.920.134,53	80,25
	404	400.029,00	0,00	400.029,00	17.885,80	168.610,72	56.369,47	48.326,99	0,00	231.418,28	42,15
	407	869.791.813,00	0,00	869.791.813,00	117.341.160,12	803.895.821,27	803.895.821,27	803.895.821,27	0,00	65.895.991,73	92,42
	411	2.000.000,00	0,00	2.000.000,00	0,00	1.730.022,98	1.730.022,98	1.700.834,48	0,00	269.977,02	86,50
Total		888.191.813,00	2.868.182,59	891.059.995,59	820.957.060,11	820.957.060,11	819.253.126,21	818.777.583,89	0,00	70.102.935,48	92,13
Previsión y Protección Social	401	0,00	0,00	0,00	0,00	0,00	0,00	0,00	0,00	0,00	0,00
	402	0,00	0,00	0,00	0,00	0,00	0,00	0,00	0,00	0,00	0,00
	403	0,00	0,00	0,00	0,00	0,00	0,00	0,00	0,00	0,00	0,00
	404	0,00	0,00	0,00	0,00	0,00	0,00	0,00	0,00	0,00	0,00
	407	22.000.000,00	-1.337.070,00	20.662.930,00	2.565.366,99	18.544.941,40	16.115.783,48	12.583.136,84	0,00	2.117.988,60	89,75
	411	0,00	0,00	0,00	0,00	0,00	0,00	0,00	0,00	0,00	0,00
Total		22.000.000,00	-1.337.070,00	20.662.930,00	18.544.941,40	18.544.941,40	16.115.783,48	12.583.136,84	0,00	2.117.988,60	89,75
Defensa de los derechos sociolaborales de los trabajadores y trabajadoras a través de procesos de información, formación e inspección a los actores sociales de la relación laboral.	401	404.160,00	0,00	404.160,00	147.406,00	391.737,30	330.491,30	272.441,30	0,00	12.422,70	96,93
	402	578.681,00	389,16	579.070,16	7.450,21	436.871,20	426.113,15	424.798,16	0,00	142.198,96	75,44
	403	657.255,00	-389,16	656.865,84	23.969,40	202.816,28	183.689,24	182.236,39	0,00	454.049,56	30,88
	404	520.350,00	0,00	520.350,00	68.256,84	395.763,28	225.269,16	212.186,84	0,00	124.586,72	76,06
	407	0,00	0,00	0,00	0,00	0,00	0,00	0,00	0,00	0,00	0,00
	411	0,00	0,00	0,00	0,00	0,00	0,00	0,00	0,00	0,00	0,00
Total		2.160.446,00	0,00	2.160.446,00	1.427.188,06	1.427.188,06	1.165.562,85	1.091.662,69	0,00	733.257,94	66,06
Fortalecimiento de las relaciones de trabajo en el marco de la defensa del derecho laboral individual a través de las Inspectorías del Trabajo de Ámbito Local.	401	27.633.906,00	-774.185,61	26.859.720,39	4.875.527,16	25.729.875,30	21.993.644,18	17.103.567,50	0,00	59.813,24	95,79
	402	1.254.613,00	2.383,11	1.256.996,11	59.096,53	1.003.686,43	995.202,59	955.915,51	0,00	253.309,68	79,85
	403	1.011.537,00	-2.383,11	1.009.153,89	72.418,71	612.344,78	587.182,76	561.063,84	0,00	396.809,11	60,68
	404	518.164,00	0,00	518.164,00	112.828,41	385.410,16	222.924,70	175.025,94	0,00	120.742,98	74,38
	407	0,00	0,00	0,00	0,00	0,00	0,00	0,00	0,00	0,00	0,00
	411	0,00	0,00	0,00	0,00	0,00	0,00	0,00	0,00	0,00	0,00
Total		30.418.220,00	-774.185,61	29.644.034,39	27.731.316,67	27.731.316,67	23.798.954,23	18.795.572,79	0,00	830.675,01	93,55
Promoción de la negociación colectiva y la Organización Sindical de los trabajadores y trabajadoras.	401	57.316.292,00	-6.534.920,08	50.781.371,92	5.682.705,43	48.824.211,09	40.675.878,27	35.068.494,83	0,00	1.251.020,09	96,15
	402	727.869,00	22.231,69	750.100,69	37.464,24	554.951,09	541.192,86	505.410,71	0,00	195.149,60	73,98
	403	416.502,00	-22.231,69	394.270,31	53.744,88	254.017,03	242.363,88	226.504,16	0,00	140.253,28	64,43
	404	212.983,00	0,00	212.983,00	57.808,80	158.938,99	74.200,06	72.948,46	0,00	49.828,35	74,63
	407	0,00	0,00	0,00	0,00	0,00	0,00	0,00	0,00	0,00	0,00
	411	0,00	0,00	0,00	0,00	0,00	0,00	0,00	0,00	0,00	0,00
Total		58.673.646,00	-6.534.920,08	52.138.725,92	49.792.118,20	49.792.118,20	41.533.635,07	35.873.358,16	0,00	1.636.251,32	95,50
Reimpulso e Implementación del nuevo modelo de justicia administrativa del trabajo.	401	2.043.383,00	-104.473,00	1.938.910,00	330.326,00	1.937.748,00	1.808.126,00	1.684.959,00	0,00	1.162,00	99,94
	402	341.731,00	0,00	341.731,00	3.458,16	260.548,46	257.548,46	249.110,87	0,00	81.182,54	76,24
	403	9.872.377,00	0,00	9.872.377,00	3.058.827,66	4.462.863,27	1.853.547,39	1.004.679,16	0,00	5.409.508,73	45,21
	404	3.852.835,00	0,00	3.852.835,00	0,00	485.307,56	444.826,56	417.952,56	0,00	3.334.273,44	12,86
	407	0,00	0,00	0,00	0,00	0,00	0,00	0,00	0,00	0,00	0,00
	411	0,00	0,00	0,00	0,00	0,00	0,00	0,00	0,00	0,00	0,00
Total		16.110.126,00	-104.473,00	16.005.653,00	7.156.472,29	7.156.472,29	4.364.148,41	3.356.701,59	0,00	8.826.126,71	44,71
Asesorar, Asistir y Representar en sede Judicial y Administrativa a los trabajadores y trabajadoras de Forma Gratuita.	401	28.266.980,00	-3.761.454,85	24.505.525,15	561.035,49	22.448.758,46	21.455.210,81	17.331.796,00	0,00	1.503.443,12	91,61
	402	1.251.136,00	9.848,29	1.260.984,29	41.352,15	1.066.940,28	1.065.856,74	1.057.119,25	0,00	174.044,01	86,20
	403	489.533,00	46.551,71	536.084,71	68.310,80	353.328,32	343.637,45	332.376,39	0,00	182.756,39	65,91
	404	51.288,00	0,00	51.288,00	21.604,94	34.543,51	1.727,17	496,13	0,00	16.111,07	67,35
	407	0,00	0,00	0,00	0,00	0,00	0,00	0,00	0,00	0,00	0,00
	411	0,00	0,00	0,00	0,00	0,00	0,00	0,00	0,00	0,00	0,00
Total		30.058.937,00	-3.705.054,85	26.353.882,15	23.923.570,57	23.923.570,57	22.866.432,17	18.721.787,77	0,00	1.876.354,59	90,78

EJECUCIÓN POR ORGANISMO POR PROYECTO / ACCIONES CENTRALIZADAS MENSUAL POR FUENTE DE FINANCIAMIENTO A NIVEL DE PARTIDAS

NOVIEMBRE

Proyecto / Acción Centralizadas	Partida	LEY	(+/-) MODIFICACIONES	GASTO ACORDADO	EJECUCIÓN MENSUAL	ACUMULADO COMPROMISOS	ACUMULADO CAUSADO	ACUMULADO PAGOS	ACUMULADO ANTICIPO	DISPONIBLE	EJECUCIÓN PORCENTUAL
Fortalecimiento de la Fundación para la formación socialista de los trabajadores y trabajadoras "Daniel de León".	401	1.075.276,00	-538.335,05	536.940,95	0,00	536.940,95	536.940,95	536.940,95	0,00	0,00	100,00
	402	0,00	0,00	0,00	0,00	0,00	0,00	0,00	0,00	0,00	0,00
	403	731.993,00	-498.206,28	233.786,72	0,00	9.786,72	9.786,72	9.786,72	0,00	224.000,00	4,19
	404	0,00	0,00	0,00	0,00	0,00	0,00	0,00	0,00	0,00	0,00
	407	0,00	0,00	0,00	0,00	0,00	0,00	0,00	0,00	0,00	0,00
	411	0,00	0,00	0,00	0,00	0,00	0,00	0,00	0,00	0,00	0,00
Total		1.807.269,00	-1.036.541,33	770.727,67	546.727,67	546.727,67	546.727,67	546.727,67	0,00	224.000,00	70,94
Fortalecimiento del Registro Nacional de Empresas y Establecimientos y del Proceso de la Solvencia Laboral	401	1.465.479,00	-126.928,00	1.338.551,00	0,00	1.326.149,11	1.326.149,11	1.206.280,11	0,00	12.401,89	99,07
	402	197.150,00	1.590,00	198.740,00	8.442,28	157.626,05	150.093,57	147.368,53	0,00	41.113,95	79,31
	403	260.413,00	-1.590,00	258.823,00	4.333,93	87.372,20	44.402,36	43.889,00	0,00	171.450,80	33,76
	404	423.147,00	0,00	423.147,00	10.239,62	399.228,84	76.042,51	74.863,51	0,00	23.809,64	94,35
	407	0,00	0,00	0,00	0,00	0,00	0,00	0,00	0,00	0,00	0,00
	411	0,00	0,00	0,00	0,00	0,00	0,00	0,00	0,00	0,00	0,00
Total		2.346.189,00	-126.928,00	2.219.261,00	1.970.376,20	1.970.376,20	1.596.687,55	1.472.401,15	0,00	248.776,28	88,79
Organización y Formación de la Clase Trabajadora en la Construcción y Fortalecimiento del Modelo de Producción Socialista	401	15.230.833,00	-2.922.147,61	12.308.685,39	2.010.511,93	12.007.863,32	10.426.437,27	8.280.224,37	0,00	300.822,07	97,56
	402	998.354,00	-23.209,52	975.144,48	18.326,71	829.697,25	769.896,72	769.348,22	0,00	145.447,23	85,08
	403	1.022.663,00	23.209,52	1.045.872,52	106.388,10	400.462,41	342.643,66	325.253,18	0,00	645.410,11	38,29
	404	128.141,00	0,00	128.141,00	0,00	21.983,00	0,00	0,00	0,00	106.158,00	17,16
	407	0,00	0,00	0,00	0,00	0,00	0,00	0,00	0,00	0,00	0,00
	411	0,00	0,00	0,00	0,00	0,00	0,00	0,00	0,00	0,00	0,00
Total		17.379.991,00	-2.922.147,61	14.457.843,39	13.260.005,98	13.260.005,98	11.538.977,65	9.374.825,77	0,00	1.197.837,41	91,71
Promover la participación de la clase trabajadora en la transformación del modelo productivo nacional, a través de nuevas formas de organización productiva socialistas.	401	1.290.849,00	-286.484,00	1.004.365,00	170.946,00	842.369,00	719.039,00	641.006,00	0,00	161.996,00	83,87
	402	146.754,00	0,00	146.754,00	875,76	115.994,68	114.905,53	114.655,53	0,00	30.759,32	79,04
	403	124.536,00	0,00	124.536,00	423,37	49.979,06	49.560,48	49.530,48	0,00	74.556,94	40,13
	404	19.136,00	0,00	19.136,00	0,00	2.732,00	0,00	0,00	0,00	16.404,00	14,28
	407	0,00	0,00	0,00	0,00	0,00	0,00	0,00	0,00	0,00	0,00
	411	0,00	0,00	0,00	0,00	0,00	0,00	0,00	0,00	0,00	0,00
Total		1.581.275,00	-286.484,00	1.294.791,00	1.011.074,74	1.011.074,74	883.505,01	805.192,01	0,00	283.716,26	78,09
Caracterización y análisis de la situación nacional del país, de los principios y derechos laborales fundamentales, con el fin de mantener un observatorio actualizado y de consulta permanente en materia laboral que coadyuve al	401	1.890.293,00	-611.760,00	1.278.533,00	164.874,00	1.089.252,25	951.969,39	863.960,39	0,00	189.280,75	85,20
	402	100.001,00	0,00	100.001,00	237,60	68.644,72	68.644,72	68.201,00	0,00	31.356,28	68,64
	403	423.562,00	0,00	423.562,00	842,58	17.692,20	15.730,45	15.677,21	0,00	405.869,80	4,18
	404	130.190,00	0,00	130.190,00	3.391,96	14.452,96	1.497,00	1.497,00	0,00	115.737,04	11,10
	407	0,00	0,00	0,00	0,00	0,00	0,00	0,00	0,00	0,00	0,00
	411	0,00	0,00	0,00	0,00	0,00	0,00	0,00	0,00	0,00	0,00
Total		2.544.046,00	-611.760,00	1.932.286,00	1.190.042,13	1.190.042,13	1.037.841,56	949.335,60	0,00	742.243,87	61,59
Fortalecimiento de los mecanismos de protección, respeto y garantía de los derechos laborales de los trabajadores y trabajadoras migrantes que ingresan al país.	401	961.795,00	-312.377,00	649.418,00	33.362,00	488.261,18	453.551,18	375.762,18	0,00	161.156,82	75,18
	402	262.963,00	0,00	262.963,00	1.502,54	231.518,32	210.723,99	209.221,45	0,00	31.444,68	88,04
	403	566.265,00	0,00	566.265,00	4.536,31	144.909,12	138.057,80	137.877,49	0,00	421.355,88	25,59
	404	133.051,00	0,00	133.051,00	36.300,00	36.300,00	0,00	0,00	0,00	96.751,00	27,28
	407	0,00	0,00	0,00	0,00	0,00	0,00	0,00	0,00	0,00	0,00
	411	0,00	0,00	0,00	0,00	0,00	0,00	0,00	0,00	0,00	0,00
Total		1.924.074,00	-312.377,00	1.611.697,00	900.988,62	900.988,62	802.332,97	722.861,12	0,00	710.708,38	55,90
Consolidación del Observatorio de los Regímenes Especiales de jubilaciones, pensiones y otras asignaciones económicas y complementarias del Estado.	401	564.994,00	-126.471,00	438.523,00	46.843,00	295.201,00	281.027,00	201.062,00	0,00	143.322,00	67,32
	402	199.910,00	0,00	199.910,00	5.844,36	144.001,52	130.431,60	124.711,12	0,00	60.483,36	72,03
	403	261.516,00	0,00	261.516,00	20.297,29	164.256,69	157.175,01	152.056,88	0,00	97.259,31	62,81
	404	105.632,00	0,00	105.632,00	50.019,00	50.019,00	0,00	0,00	0,00	55.613,00	47,35
	407	0,00	0,00	0,00	0,00	0,00	0,00	0,00	0,00	0,00	0,00
	411	0,00	0,00	0,00	0,00	0,00	0,00	0,00	0,00	0,00	0,00
Total		1.132.052,00	-126.471,00	1.005.581,00	653.478,21	653.478,21	568.633,61	477.830,00	0,00	356.677,67	64,99
Plan de Incorporación de los Trabajadores y Trabajadoras Autónomos y no Dependientes a la Seguridad Social	401	679.184,00	-11.542,00	667.642,00	29.356,00	635.217,00	600.584,95	551.773,95	0,00	32.425,00	95,14
	402	200.000,00	-5.573,52	194.426,48	4.253,48	173.238,01	165.658,89	134.446,73	0,00	21.188,47	89,10
	403	215.833,00	5.573,52	221.406,52	1.664,12	16.201,50	13.682,56	9.937,40	0,00	205.205,02	7,32
	404	29.326,00	0,00	29.326,00	3.372,99	13.412,00	0,00	0,00	0,00	15.914,00	45,73
	407	0,00	0,00	0,00	0,00	0,00	0,00	0,00	0,00	0,00	0,00
	411	0,00	0,00	0,00	0,00	0,00	0,00	0,00	0,00	0,00	0,00
Total		1.124.343,00	-11.542,00	1.112.801,00	838.068,51	838.068,51	779.926,40	696.158,08	0,00	274.732,49	75,31

EJECUCIÓN POR ORGANISMO POR PROYECTO / ACCIONES CENTRALIZADAS MENSUAL POR FUENTE DE FINANCIAMIENTO A NIVEL DE PARTIDAS

NOVIEMBRE

Proyecto / Acción Centralizadas	Partida	LEY	(+/-) MODIFICACIONES	GASTO ACORDADO	EJECUCIÓN MENSUAL	ACUMULADO COMPROMISOS	ACUMULADO CAUSADO	ACUMULADO PAGOS	ACUMULADO ANTICIPO	DISPONIBLE	EJECUCIÓN PORCENTUAL
Creación del Observatorio de planes y programas de recreación y salud para las trabajadoras y trabajadores del Estado.	401	755.069,00	-192.484,00	562.585,00	47.045,00	344.186,00	317.834,00	199.350,00	0,00	218.399,00	61,18
	402	197.081,00	0,00	197.081,00	1.338,16	142.524,34	116.124,84	116.122,20	0,00	54.566,66	72,32
	403	222.840,00	0,00	222.840,00	16.896,00	125.569,97	110.107,52	108.936,20	0,00	97.270,03	56,35
	404	212.875,00	0,00	212.875,00	0,00	100.998,00	0,00	0,00	0,00	111.877,00	47,44
	407	0,00	0,00	0,00	0,00	0,00	0,00	0,00	0,00	0,00	0,00
	411	0,00	0,00	0,00	0,00	0,00	0,00	0,00	0,00	0,00	0,00
Total		1.387.865,00	-192.484,00	1.195.381,00	713.278,31	713.278,31	544.066,36	423.408,40	0,00	482.102,69	59,67
Información y Formación Sobre las Políticas Implementadas por el Estado en materia de Seguridad Social en Venezuela.	401	1.655.657,00	-264.398,60	1.391.258,40	39.337,00	948.130,40	914.280,40	689.149,40	0,00	443.128,00	68,15
	402	150.001,00	0,00	150.001,00	0,00	116.325,31	106.347,28	100.082,84	0,00	33.675,69	77,55
	403	2.000.001,00	-609.132,12	1.390.868,88	258.138,71	388.458,66	377.121,54	128.274,86	0,00	1.002.410,22	27,93
	404	161.541,00	0,00	161.541,00	83.698,00	84.498,00	0,00	0,00	0,00	77.043,00	52,31
	407	0,00	0,00	0,00	0,00	0,00	0,00	0,00	0,00	0,00	0,00
	411	0,00	0,00	0,00	0,00	0,00	0,00	0,00	0,00	0,00	0,00
Total		3.967.200,00	-873.530,72	3.093.669,28	1.537.412,37	1.537.412,37	1.397.749,22	917.507,10	0,00	1.556.256,91	49,70
Fortalecimiento de las Tecnologías de Información y Comunicación del Ministerio del Poder Popular para el Trabajo y Seguridad Social	401	3.373.494,00	-33.624,51	3.339.869,49	728.628,00	2.981.697,49	2.567.193,75	2.331.295,75	0,00	358.172,00	89,28
	402	20.002,00	426.399,45	446.401,45	0,00	7.523,48	7.523,48	7.451,48	0,00	438.877,97	1,69
	403	1.192.849,00	-426.399,45	766.449,55	0,00	669.883,39	669.883,39	669.874,75	0,00	96.566,16	87,40
	404	0,00	0,00	0,00	0,00	0,00	0,00	0,00	0,00	0,00	0,00
	407	0,00	0,00	0,00	0,00	0,00	0,00	0,00	0,00	0,00	0,00
	411	0,00	0,00	0,00	0,00	0,00	0,00	0,00	0,00	0,00	0,00
Total		4.586.345,00	-33.624,51	4.552.720,49	3.659.104,36	3.659.104,36	3.244.600,62	3.008.621,98	0,00	893.616,13	80,37
Implementación de Nueva Tecnología en el Centro de Documentación e Información para garantizar el acceso a la información en el área socio laboral	401	785.363,00	-135.056,63	650.306,37	19.126,00	502.988,37	493.168,37	423.635,37	0,00	147.318,00	77,35
	402	19.998,00	32.524,68	52.522,68	0,00	1.572,33	1.572,33	1.572,33	0,00	50.950,35	2,99
	403	65.325,00	-32.524,68	32.800,32	22,50	15.421,64	15.421,64	15.399,14	0,00	17.378,68	47,02
	404	0,00	0,00	0,00	0,00	0,00	0,00	0,00	0,00	0,00	0,00
	407	0,00	0,00	0,00	0,00	0,00	0,00	0,00	0,00	0,00	0,00
	411	0,00	0,00	0,00	0,00	0,00	0,00	0,00	0,00	0,00	0,00
Total		870.686,00	-135.056,63	735.629,37	519.982,34	519.982,34	510.162,34	440.606,84	0,00	215.647,03	70,69
Fortalecimiento del Ministerio del Poder Popular para el Trabajo y Seguridad Social como fuente de información en materia laboral, de empleo y seguridad social.	401	2.421.994,00	-257.909,00	2.164.085,00	102.819,91	1.766.845,91	1.686.649,91	1.364.787,00	0,00	397.239,09	81,64
	402	20.003,00	92.663,83	112.666,83	0,00	13.581,18	13.581,18	13.581,18	0,00	99.085,65	12,05
	403	110.153,00	-92.663,83	17.489,17	0,00	3.867,94	3.867,94	3.867,94	0,00	13.621,23	22,12
	404	0,00	0,00	0,00	0,00	0,00	0,00	0,00	0,00	0,00	0,00
	407	0,00	0,00	0,00	0,00	0,00	0,00	0,00	0,00	0,00	0,00
	411	0,00	0,00	0,00	0,00	0,00	0,00	0,00	0,00	0,00	0,00
Total		2.552.150,00	-257.909,00	2.294.241,00	1.784.295,03	1.784.295,03	1.704.099,03	1.382.236,12	0,00	509.945,97	77,77
Plan de comunicación, información y educación intra y extra institucional para promover los derechos de las trabajadoras y trabajadores	401	1.669.736,00	-173.275,32	1.496.460,68	142.040,00	1.299.192,68	1.282.207,68	1.033.443,68	0,00	197.268,00	86,82
	402	149.999,00	968.528,62	1.118.527,62	12.268,00	167.163,31	157.660,07	153.868,11	0,00	951.364,31	14,94
	403	3.000.004,00	-968.528,62	2.031.475,38	25.936,97	1.250.417,74	1.200.158,35	1.199.484,30	0,00	781.057,64	61,55
	404	0,00	0,00	0,00	0,00	0,00	0,00	0,00	0,00	0,00	0,00
	407	0,00	0,00	0,00	0,00	0,00	0,00	0,00	0,00	0,00	0,00
	411	0,00	0,00	0,00	0,00	0,00	0,00	0,00	0,00	0,00	0,00
Total		4.819.739,00	-173.275,32	4.646.463,68	2.716.773,73	2.716.773,73	2.640.026,10	2.386.796,09	0,00	1.929.689,95	58,47
La participación del MINPPTRASS en actividades y proyectos sociolaborales para fomentar la cooperación e integración entre todos los actores del ámbito nacional e internacional en el fortalecimiento del equilibrio	401	531.790,00	-10.581,00	521.209,00	77.342,78	394.444,87	338.804,87	247.894,09	0,00	126.764,13	75,68
	402	30.001,00	379.643,13	409.644,13	7.760,72	34.124,24	26.363,52	26.363,52	0,00	375.519,89	8,33
	403	1.380.513,00	-379.643,13	1.000.869,87	19.608,93	549.722,91	548.791,62	543.009,22	0,00	451.146,96	54,92
	404	0,00	0,00	0,00	0,00	0,00	0,00	0,00	0,00	0,00	0,00
	407	0,00	0,00	0,00	0,00	0,00	0,00	0,00	0,00	0,00	0,00
	411	0,00	0,00	0,00	0,00	0,00	0,00	0,00	0,00	0,00	0,00
Total		1.942.304,00	-10.581,00	1.931.723,00	978.292,02	978.292,02	913.960,01	817.266,83	0,00	953.430,98	50,64
Aportes y Transferencias para Financiar los Proyectos de los Entes Descentralizados	401	0,00	0,00	0,00	0,00	0,00	0,00	0,00	0,00	0,00	0,00
	402	0,00	0,00	0,00	0,00	0,00	0,00	0,00	0,00	0,00	0,00
	403	0,00	0,00	0,00	0,00	0,00	0,00	0,00	0,00	0,00	0,00
	404	0,00	0,00	0,00	0,00	0,00	0,00	0,00	0,00	0,00	0,00
	407	7.687.448.740,00	4.404.131.643,00	12.091.580.383,00	3.238.712.724,60	12.081.401.497,42	12.081.401.497,34	12.081.401.497,34	0,00	10.178.885,58	99,92
	411	0,00	0,00	0,00	0,00	0,00	0,00	0,00	0,00	0,00	0,00
Total		7.687.448.740,00	4.404.131.643,00	12.091.580.383,00	12.081.401.497,42	12.081.401.497,42	12.081.401.497,34	12.081.401.497,34	0,00	10.178.885,58	99,92

EJECUCIÓN POR ORGANISMO POR PROYECTO / ACCIONES CENTRALIZADAS MENSUAL POR FUENTE DE FINANCIAMIENTO A NIVEL DE PARTIDAS

NOVIEMBRE

Proyecto / Acción Centralizadas	Partida	LEY	(+/-) MODIFICACIONES	GASTO ACORDADO	EJECUCIÓN MENSUAL	ACUMULADO COMPROMISOS	ACUMULADO CAUSADO	ACUMULADO PAGOS	ACUMULADO ANTICIPO	DISPONIBLE	EJECUCIÓN PORCENTUAL
Consolidado Ministerio del Poder Popular para el Trabajo y Seguridad Social (Ingresos Ordinarios)	401	303.196.354,00	-408.968,40	302.787.385,60	37.897.845,26	285.164.393,01	259.867.449,70	219.450.540,54	0,00	15.293.496,43	94,18
	402	10.077.090,00	2.758.973,61	12.836.063,61	530.603,27	8.843.515,97	7.965.334,49	7.482.140,02	0,00	3.997.122,52	68,90
	403	38.634.791,00	-1.284.543,18	37.350.247,82	4.666.897,81	22.295.845,09	18.488.678,17	17.199.371,47	0,00	15.054.402,73	59,69
	404	6.898.488,00	0,00	6.898.488,00	465.406,36	2.362.198,02	1.102.956,63	1.003.297,43	0,00	4.496.267,52	34,24
	407	8.579.240.553,00	4.402.794.573,00	12.982.035.126,00	3.358.619.251,71	12.903.842.260,09	12.901.413.102,09	12.897.880.455,45	0,00	78.192.865,91	99,40
	411	2.000.000,00	0,00	2.000.000,00	0,00	1.730.022,98	1.730.022,98	1.700.834,48	0,00	269.977,02	86,50
Total		8.940.047.276,00	4.403.860.035,03	13.343.907.311,03	13.224.238.235,16	13.224.238.235,16	13.190.567.544,06	13.144.716.639,39	0,00	117.304.132,13	99,10
Aportes y Transferencias para Financiar los Proyectos de los Entes Descentralizados	401	0,00	0,00	0,00	0,00	0,00	0,00	0,00	0,00	0,00	0,00
	402	0,00	0,00	0,00	0,00	0,00	0,00	0,00	0,00	0,00	0,00
	403	0,00	0,00	0,00	0,00	0,00	0,00	0,00	0,00	0,00	0,00
	404	0,00	0,00	0,00	0,00	0,00	0,00	0,00	0,00	0,00	0,00
	407	2.614.000.000,00	0,00	2.614.000.000,00	0,00	2.614.000.000,00	2.612.645.485,74	2.612.645.485,74	0,00	0,00	100,00
	411	0,00	0,00	0,00	0,00	0,00	0,00	0,00	0,00	0,00	0,00
Total		2.614.000.000,00	0,00	2.614.000.000,00	2.614.000.000,00	2.614.000.000,00	2.612.645.485,74	2.612.645.485,74	0,00	0,00	100,00
Consolidado Ministerio del Poder Popular para el Trabajo y Seguridad Social (Gestión Fiscal)	401	0,00	0,00	0,00	0,00	0,00	0,00	0,00	0,00	0,00	0,00
	402	0,00	0,00	0,00	0,00	0,00	0,00	0,00	0,00	0,00	0,00
	403	0,00	0,00	0,00	0,00	0,00	0,00	0,00	0,00	0,00	0,00
	404	0,00	0,00	0,00	0,00	0,00	0,00	0,00	0,00	0,00	0,00
	407	2.614.000.000,00	0,00	2.614.000.000,00	2.614.000.000,00	2.614.000.000,00	2.612.645.485,74	2.612.645.485,74	0,00	0,00	100,00
	411	0,00	0,00	0,00	0,00	0,00	0,00	0,00	0,00	0,00	0,00
Total		2.614.000.000,00	0,00	2.614.000.000,00	2.614.000.000,00	2.614.000.000,00	2.612.645.485,74	2.612.645.485,74	0,00	0,00	100,00
Dirección y Coordinación de los Gastos de los Trabajadores	401	0,00	101.155.878,22	101.155.878,22	9.787.898,77	73.794.134,56	65.244.807,08	52.558.543,24	0,00	27.361.743,66	72,95
	402	0,00	0,00	0,00	0,00	0,00	0,00	0,00	0,00	0,00	0,00
	403	0,00	175.636,00	175.636,00	0,00	0,00	0,00	0,00	0,00	175.636,00	0,00
	404	0,00	0,00	0,00	0,00	0,00	0,00	0,00	0,00	0,00	0,00
	407	0,00	0,00	0,00	0,00	0,00	0,00	0,00	0,00	0,00	0,00
	411	0,00	0,00	0,00	0,00	0,00	0,00	0,00	0,00	0,00	0,00
Total		0,00	101.331.514,22	101.331.514,22	73.794.134,56	73.794.134,56	65.244.807,08	52.558.543,24	0,00	27.537.379,66	72,82
Gestión Administrativa	401	0,00	0,00	0,00	0,00	0,00	0,00	0,00	0,00	0,00	0,00
	402	0,00	0,00	0,00	0,00	0,00	0,00	0,00	0,00	0,00	0,00
	403	0,00	0,00	0,00	0,00	0,00	0,00	0,00	0,00	0,00	0,00
	404	0,00	0,00	0,00	0,00	0,00	0,00	0,00	0,00	0,00	0,00
	407	0,00	537.930.373,06	537.930.373,06	34.315.653,90	528.656.696,28	528.656.696,28	528.656.696,28	0,00	9.273.676,78	98,28
	411	0,00	0,00	0,00	0,00	0,00	0,00	0,00	0,00	0,00	0,00
Total		0,00	537.930.373,06	537.930.373,06	528.656.696,28	528.656.696,28	528.656.696,28	528.656.696,28	0,00	9.273.676,78	98,28
Previsión y Protección Social	401	0,00	0,00	0,00	0,00	0,00	0,00	0,00	0,00	0,00	0,00
	402	0,00	0,00	0,00	0,00	0,00	0,00	0,00	0,00	0,00	0,00
	403	0,00	0,00	0,00	0,00	0,00	0,00	0,00	0,00	0,00	0,00
	404	0,00	0,00	0,00	0,00	0,00	0,00	0,00	0,00	0,00	0,00
	407	0,00	19.833.171,36	19.833.171,36	1.438.029,54	19.070.357,44	10.556.824,99	9.931.820,64	0,00	762.813,92	96,15
	411	0,00	0,00	0,00	0,00	0,00	0,00	0,00	0,00	0,00	0,00
Total		0,00	19.833.171,36	19.833.171,36	19.070.357,44	19.070.357,44	10.556.824,99	9.931.820,64	0,00	762.813,92	96,15
Aportes y Transferencias para Financiar los Proyectos de los Entes Descentralizados	401	0,00	0,00	0,00	0,00	0,00	0,00	0,00	0,00	0,00	0,00
	402	0,00	0,00	0,00	0,00	0,00	0,00	0,00	0,00	0,00	0,00
	403	0,00	0,00	0,00	0,00	0,00	0,00	0,00	0,00	0,00	0,00
	404	0,00	0,00	0,00	0,00	0,00	0,00	0,00	0,00	0,00	0,00
	407	0,00	6.015.936.528,71	6.015.936.528,71	806.399.835,81	6.010.156.071,01	6.010.156.071,01	6.010.156.071,01	0,00	5.780.457,70	99,90
	411	0,00	0,00	0,00	0,00	0,00	0,00	0,00	0,00	0,00	0,00
Total		0,00	6.015.936.528,71	6.015.936.528,71	6.010.156.071,01	6.010.156.071,01	6.010.156.071,01	6.010.156.071,01	0,00	5.780.457,70	99,90
Consolidado Ministerio del Poder Popular para el Trabajo y Seguridad Social (Otras Fuentes)	401	0,00	101.155.878,22	101.155.878,22	9.787.898,77	73.794.134,56	65.244.807,08	52.558.543,24	0,00	27.361.743,66	72,95
	402	0,00	0,00	0,00	0,00	0,00	0,00	0,00	0,00	0,00	0,00
	403	0,00	175.636,00	175.636,00	0,00	0,00	0,00	0,00	0,00	175.636,00	0,00
	404	0,00	0,00	0,00	0,00	0,00	0,00	0,00	0,00	0,00	0,00
	407	0,00	6.573.700.073,13	6.573.700.073,13	842.153.519,25	6.557.883.124,73	6.549.369.592,28	6.548.744.587,93	0,00	15.816.948,40	99,76
	411	0,00	0,00	0,00	0,00	0,00	0,00	0,00	0,00	0,00	0,00
Total		0,00	6.675.031.587,35	6.675.031.587,35	6.631.677.259,29	6.631.677.259,29	6.614.614.399,36	6.601.303.131,17	0,00	43.354.328,06	99,35

EJECUCIÓN POR ORGANISMO POR PROYECTO / ACCIONES CENTRALIZADAS MENSUAL POR FUENTE DE FINANCIAMIENTO A NIVEL DE PARTIDAS

NOVIEMBRE

Proyecto / Acción Centralizadas	Partida	LEY	(+/-) MODIFICACIONES	GASTO ACORDADO	EJECUCIÓN MENSUAL	ACUMULADO COMPROMISOS	ACUMULADO CAUSADO	ACUMULADO PAGOS	ACUMULADO ANTICIPO	DISPONIBLE	EJECUCIÓN PORCENTUAL
Consolidado Ministerio del Poder Popular para el Trabajo y Seguridad Social	401	303.196.354,00	100.746.909,82	403.943.263,82	358.958.527,57	358.958.527,57	325.112.256,78	272.009.083,78	0,00	42.655.240,09	88,86
	402	10.077.090,00	2.758.973,61	12.836.063,61	8.843.515,97	8.843.515,97	7.965.334,49	7.482.140,02	0,00	3.997.122,52	68,90
	403	38.634.791,00	-1.108.907,18	37.525.883,82	22.295.845,09	22.295.845,09	18.488.678,17	17.199.371,47	0,00	15.230.038,73	59,41
	404	6.898.488,00	0,00	6.898.488,00	2.362.198,02	2.362.198,02	1.102.956,63	1.003.297,43	0,00	4.496.267,52	34,24
	407	11.193.240.553,00	10.976.494.646,13	22.169.735.199,13	22.075.725.384,82	22.075.725.384,82	22.063.428.180,11	22.059.270.529,12	0,00	94.009.814,31	99,58
	411	2.000.000,00	0,00	2.000.000,00	1.730.022,98	1.730.022,98	1.730.022,98	1.700.834,48	0,00	269.977,02	86,50
Total		11.554.047.276,00	11.078.891.622,38	22.632.938.898,38	22.469.915.494,45	22.469.915.494,45	22.417.827.429,16	22.358.665.256,30	0,00	160.658.460,19	99,28

EJECUCIÓN POR ORGANISMO POR PROYECTO / ACCIONES CENTRALIZADAS MENSUAL POR FUENTE DE FINANCIAMIENTO A NIVEL DE PARTIDAS

DICIEMBRE

Proyecto / Acción Centralizadas	Partida	LEY	(+/-) MODIFICACIONES	GASTO ACORDADO	EJECUCIÓN MENSUAL	ACUMULADO COMPROMISOS	ACUMULADO CAUSADO	ACUMULADO PAGOS	ACUMULADO ANTICIPO	DISPONIBLE	EJECUCIÓN PORCENTUAL
Dirección y Coordinación de los Gastos de los Trabajadores	401	153.179.827,00	16.769.438,86	169.949.265,86	6.331.078,61	166.704.401,94	166.355.429,77	162.421.627,16	0,00	3.244.863,92	98,09
	402	0,00	0,00	0,00	0,00	0,00	0,00	0,00	0,00	0,00	0,00
	403	1.839.993,00	-342.813,76	1.497.179,24	286.945,02	937.791,91	937.791,91	937.791,91	0,00	559.387,33	62,64
	404	0,00	0,00	0,00	0,00	0,00	0,00	0,00	0,00	0,00	0,00
	407	0,00	0,00	0,00	0,00	0,00	0,00	0,00	0,00	0,00	0,00
	411	0,00	0,00	0,00	0,00	0,00	0,00	0,00	0,00	0,00	0,00
Total		155.019.820,00	16.426.625,10	171.446.445,10	167.642.193,85	167.642.193,85	167.293.221,68	163.359.419,07	0,00	3.804.251,25	97,78
0,00											
Gestión Administrativa	401	0,00	0,00	0,00	0,00	0,00	0,00	0,00	0,00	0,00	0,00
	402	3.230.843,00	851.554,69	4.082.397,69	598.843,01	3.895.826,78	3.893.692,00	3.184.953,80	0,00	186.570,91	95,43
	403	12.769.128,00	2.016.627,90	14.785.755,90	1.808.371,60	13.673.992,97	13.634.147,69	12.131.724,54	0,00	1.111.762,93	92,48
	404	400.029,00	0,00	400.029,00	22.481,80	191.092,52	191.092,52	132.188,73	0,00	208.936,48	47,77
	407	869.791.813,00	0,00	869.791.813,00	65.895.991,73	869.791.813,00	869.791.813,00	869.791.813,00	0,00	0,00	100,00
	411	2.000.000,00	0,00	2.000.000,00	268.928,32	1.998.951,30	1.998.951,30	1.943.560,66	0,00	1.048,70	99,95
Total		888.191.813,00	2.868.182,59	891.059.995,59	889.551.676,57	889.551.676,57	889.509.696,51	887.184.240,73	0,00	1.508.319,02	99,83
0,00											
Previsión y Protección Social	401	0,00	0,00	0,00	0,00	0,00	0,00	0,00	0,00	0,00	0,00
	402	0,00	0,00	0,00	0,00	0,00	0,00	0,00	0,00	0,00	0,00
	403	0,00	0,00	0,00	0,00	0,00	0,00	0,00	0,00	0,00	0,00
	404	0,00	0,00	0,00	0,00	0,00	0,00	0,00	0,00	0,00	0,00
	407	22.000.000,00	-1.337.070,00	20.662.930,00	1.962.514,00	20.507.455,40	20.507.455,40	17.781.809,44	0,00	155.474,60	99,25
	411	0,00	0,00	0,00	0,00	0,00	0,00	0,00	0,00	0,00	0,00
Total		22.000.000,00	-1.337.070,00	20.662.930,00	20.507.455,40	20.507.455,40	20.507.455,40	17.781.809,44	0,00	155.474,60	99,25
0,00											
Defensa de los derechos sociolaborales de los trabajadores y trabajadoras a través de procesos de información, formación e inspección a los actores sociales de la relación laboral.	401	404.160,00	0,00	404.160,00	9.038,70	400.776,00	400.776,00	400.776,00	0,00	3.384,00	99,16
	402	578.681,00	389,16	579.070,16	106.314,75	543.185,95	541.642,52	469.040,69	0,00	35.884,21	93,80
	403	657.255,00	-389,16	656.865,84	323.909,96	526.726,24	524.694,84	223.644,45	0,00	130.139,60	80,19
	404	520.350,00	0,00	520.350,00	36.886,67	432.649,95	415.731,71	390.390,52	0,00	87.700,05	83,15
	407	0,00	0,00	0,00	0,00	0,00	0,00	0,00	0,00	0,00	0,00
	411	0,00	0,00	0,00	0,00	0,00	0,00	0,00	0,00	0,00	0,00
Total		2.160.446,00	0,00	2.160.446,00	1.903.338,14	1.903.338,14	1.882.845,07	1.483.851,66	0,00	257.107,86	88,10
0,00											
Fortalecimiento de las relaciones de trabajo en el marco de la defensa del derecho laboral individual a través de las Inspectorías del Trabajo de Ámbito Local.	401	27.633.906,00	-774.185,61	26.859.720,39	0,00	25.729.875,30	25.729.875,30	24.495.353,51	0,00	1.129.845,09	95,79
	402	1.254.613,00	2.383,11	1.256.996,11	126.953,66	1.130.640,09	1.109.383,11	1.067.189,05	0,00	126.356,02	89,95
	403	1.011.537,00	-2.383,11	1.009.153,89	53.285,41	665.630,19	666.365,56	644.518,77	0,00	343.523,70	65,96
	404	518.164,00	0,00	518.164,00	17.994,86	403.405,02	376.566,02	344.527,64	0,00	114.758,98	77,85
	407	0,00	0,00	0,00	0,00	0,00	0,00	0,00	0,00	0,00	0,00
	411	0,00	0,00	0,00	0,00	0,00	0,00	0,00	0,00	0,00	0,00
Total		30.418.220,00	-774.185,61	29.644.034,39	27.929.550,60	27.929.550,60	27.872.189,99	26.551.588,97	0,00	1.714.483,79	94,22
0,00											
Promoción de la negociación colectiva y la Organización Sindical de los trabajadores y trabajadoras.	401	57.316.292,00	-6.534.920,08	50.781.371,92	92.538,00	48.916.749,09	48.916.749,09	46.582.625,31	0,00	1.864.622,83	96,33
	402	727.869,00	22.231,69	750.100,69	121.023,30	675.974,39	669.308,78	609.586,21	0,00	74.126,30	90,12
	403	416.502,00	-22.231,69	394.270,31	27.475,12	281.492,15	277.035,90	267.615,06	0,00	112.778,16	71,40
	404	212.983,00	0,00	212.983,00	3.498,75	162.437,74	137.341,56	122.935,36	0,00	50.545,26	76,27
	407	0,00	0,00	0,00	0,00	0,00	0,00	0,00	0,00	0,00	0,00
	411	0,00	0,00	0,00	0,00	0,00	0,00	0,00	0,00	0,00	0,00
Total		58.673.646,00	-6.534.920,08	52.138.725,92	50.036.653,37	50.036.653,37	50.000.435,33	47.582.761,94	0,00	2.102.072,55	95,97
0,00											
Reimpulso e Implementación del nuevo modelo de justicia administrativa del trabajo.	401	2.043.383,00	-104.473,00	1.938.910,00	1.162,00	1.938.910,00	1.938.910,00	1.938.910,00	0,00	0,00	100,00
	402	341.731,00	0,00	341.731,00	79.246,94	339.795,40	337.225,16	272.872,07	0,00	1.935,60	99,43
	403	9.872.377,00	0,00	9.872.377,00	4.850.873,53	9.313.741,80	9.313.741,80	3.672.234,93	0,00	558.635,20	94,34
	404	3.852.635,00	0,00	3.852.635,00	178.706,27	674.013,83	674.013,83	633.887,56	0,00	3.178.621,17	17,49
	407	0,00	0,00	0,00	0,00	0,00	0,00	0,00	0,00	0,00	0,00
	411	0,00	0,00	0,00	0,00	0,00	0,00	0,00	0,00	0,00	0,00
Total		16.110.126,00	-104.473,00	16.005.653,00	12.266.461,03	12.266.461,03	12.263.890,79	6.517.904,56	0,00	3.739.191,97	76,64
0,00											
Asesorar, Asistir y Representar en sede Judicial y Administrativa a los trabajadores y trabajadoras de Forma Gratuita.	401	28.266.980,00	-3.761.454,85	24.505.525,15	217.321,69	22.666.080,15	22.666.080,15	22.566.197,48	0,00	1.839.445,00	92,49
	402	1.251.136,00	9.848,29	1.260.984,29	81.301,46	1.168.241,74	1.159.071,42	1.128.219,52	0,00	92.742,55	92,65
	403	489.533,00	46.551,71	536.084,71	96.731,78	450.060,10	446.161,43	441.481,28	0,00	86.024,61	83,95
	404	51.288,00	0,00	51.288,00	2.853,76	37.397,27	20.033,39	11.700,13	0,00	13.890,73	72,92
	407	0,00	0,00	0,00	0,00	0,00	0,00	0,00	0,00	0,00	0,00
	411	0,00	0,00	0,00	0,00	0,00	0,00	0,00	0,00	0,00	0,00
Total		30.058.937,00	-3.705.054,85	26.353.882,15	24.321.779,26	24.321.779,26	24.291.346,39	24.147.598,41	0,00	2.032.102,89	92,29

EJECUCIÓN POR ORGANISMO POR PROYECTO / ACCIONES CENTRALIZADAS MENSUAL POR FUENTE DE FINANCIAMIENTO A NIVEL DE PARTIDAS

DICIEMBRE

Proyecto / Acción Centralizadas	Partida	LEY	(+/-) MODIFICACIONES	GASTO ACORDADO	EJECUCIÓN MENSUAL	ACUMULADO COMPROMISOS	ACUMULADO CAUSADO	ACUMULADO PAGOS	ACUMULADO ANTIGÜO	DISPONIBLE	EJECUCIÓN PORCENTUAL
Fortalecimiento de la Fundación para la formación socialista de los trabajadores y trabajadoras "Daniel de León".	401	1.075.276,00	-538.335,05	536.940,95	0,00	536.940,95	536.940,95	536.940,95	0,00	0,00	100,00
	402	0,00	0,00	0,00	0,00	0,00	0,00	0,00	0,00	0,00	0,00
	403	731.993,00	-498.206,28	233.786,72	217.363,20	227.149,92	227.149,92	194.543,58	0,00	6.636,80	97,16
	404	0,00	0,00	0,00	0,00	0,00	0,00	0,00	0,00	0,00	0,00
	407	0,00	0,00	0,00	0,00	0,00	0,00	0,00	0,00	0,00	0,00
	411	0,00	0,00	0,00	0,00	0,00	0,00	0,00	0,00	0,00	0,00
Total		1.807.269,00	-1.036.541,33	770.727,67	764.090,87	764.090,87	764.090,87	731.484,53	0,00	6.636,80	99,14
Fortalecimiento del Registro Nacional de Empresas y Establecimientos y del Proceso de la Solvencia Laboral	401	1.465.479,00	-126.928,00	1.338.551,00	12.401,89	1.338.551,00	1.338.551,00	1.338.551,00	0,00	0,00	100,00
	402	197.150,00	1.590,00	198.740,00	13.328,32	170.954,37	170.954,37	159.104,45	0,00	27.785,63	86,02
	403	260.413,00	-1.590,00	258.823,00	59.459,22	146.831,42	146.703,84	89.763,96	0,00	111.991,58	56,73
	404	423.147,00	0,00	423.147,00	0,00	399.228,84	398.178,84	397.478,84	0,00	23.918,16	94,35
	407	0,00	0,00	0,00	0,00	0,00	0,00	0,00	0,00	0,00	0,00
	411	0,00	0,00	0,00	0,00	0,00	0,00	0,00	0,00	0,00	0,00
Total		2.346.189,00	-126.928,00	2.219.261,00	2.055.565,63	2.055.565,63	2.054.374,89	1.984.895,95	0,00	163.695,37	92,62
Organización y Formación de la Clase Trabajadora en la Construcción y Fortalecimiento del Modelo de Producción Socialista	401	15.230.833,00	-2.922.147,61	12.308.685,39	130.471,00	12.138.334,32	11.628.779,32	11.605.877,29	0,00	679.906,07	98,62
	402	998.354,00	-23.209,52	975.144,48	82.773,31	912.470,56	898.312,72	822.324,47	0,00	62.673,92	93,57
	403	1.022.663,00	23.209,52	1.045.872,52	276.491,11	676.953,52	671.258,75	482.518,72	0,00	368.919,00	64,73
	404	128.141,00	0,00	128.141,00	0,00	21.983,00	21.983,00	21.983,00	0,00	106.158,00	17,16
	407	0,00	0,00	0,00	0,00	0,00	0,00	0,00	0,00	0,00	0,00
	411	0,00	0,00	0,00	0,00	0,00	0,00	0,00	0,00	0,00	0,00
Total		17.379.991,00	-2.922.147,61	14.457.843,39	13.749.741,40	13.749.741,40	13.220.333,79	12.932.703,48	0,00	1.217.656,99	95,10
Promover la participación de la clase trabajadora en la transformación del modelo productivo nacional, a través de nuevas formas de organización productiva socialistas.	401	1.290.849,00	-286.484,00	1.004.365,00	159.060,00	1.001.429,00	1.001.429,00	1.001.429,00	0,00	2.936,00	99,71
	402	146.754,00	0,00	146.754,00	24.598,84	140.593,52	140.593,52	129.950,17	0,00	6.160,48	95,80
	403	124.536,00	0,00	124.536,00	3.675,76	53.654,82	53.654,82	52.666,98	0,00	70.881,18	43,08
	404	19.136,00	0,00	19.136,00	0,00	2.732,00	2.732,00	2.732,00	0,00	16.404,00	14,28
	407	0,00	0,00	0,00	0,00	0,00	0,00	0,00	0,00	0,00	0,00
	411	0,00	0,00	0,00	0,00	0,00	0,00	0,00	0,00	0,00	0,00
Total		1.581.275,00	-286.484,00	1.294.791,00	1.198.409,34	1.198.409,34	1.198.409,34	1.186.778,15	0,00	96.381,66	92,56
Caracterización y análisis de la situación nacional del país, de los principios y derechos laborales fundamentales, con el fin de mantener un observatorio actualizado y de consulta permanente en materia laboral que coadyuve al	401	1.890.293,00	-611.760,00	1.278.533,00	189.280,75	1.278.533,00	1.278.533,00	1.269.341,56	0,00	0,00	100,00
	402	100.001,00	0,00	100.001,00	28.097,44	96.742,16	96.742,16	91.263,64	0,00	3.258,84	96,74
	403	423.562,00	0,00	423.562,00	290.903,32	308.595,52	308.595,52	21.110,79	0,00	114.966,48	72,86
	404	130.190,00	0,00	130.190,00	0,00	14.452,96	14.452,96	14.452,96	0,00	115.737,04	11,10
	407	0,00	0,00	0,00	0,00	0,00	0,00	0,00	0,00	0,00	0,00
	411	0,00	0,00	0,00	0,00	0,00	0,00	0,00	0,00	0,00	0,00
Total		2.544.046,00	-611.760,00	1.932.286,00	1.698.323,64	1.698.323,64	1.698.323,64	1.396.168,95	0,00	233.962,36	87,89
Fortalecimiento de los mecanismos de protección, respeto y garantía de los derechos laborales de los trabajadores y trabajadoras migrantes que ingresan al país.	401	961.795,00	-312.377,00	649.418,00	151.253,82	639.515,00	639.515,00	639.515,00	0,00	9.903,00	98,48
	402	262.963,00	0,00	262.963,00	27.461,46	258.979,78	258.979,78	238.124,30	0,00	3.983,22	98,49
	403	566.265,00	0,00	566.265,00	50.128,55	195.037,67	195.037,67	141.751,55	0,00	371.227,33	34,44
	404	133.051,00	0,00	133.051,00	5.400,00	41.700,00	41.700,00	0,00	0,00	91.351,00	31,34
	407	0,00	0,00	0,00	0,00	0,00	0,00	0,00	0,00	0,00	0,00
	411	0,00	0,00	0,00	0,00	0,00	0,00	0,00	0,00	0,00	0,00
Total		1.924.074,00	-312.377,00	1.611.697,00	1.135.232,45	1.135.232,45	1.135.232,45	1.019.390,85	0,00	476.464,55	70,44
Consolidación del Observatorio de los Regímenes Especiales de jubilaciones, pensiones y otras asignaciones económicas y complementarias del Estado.	401	564.994,00	-126.471,00	438.523,00	137.678,00	432.879,00	432.879,00	432.879,00	0,00	5.644,00	98,71
	402	199.910,00	0,00	199.910,00	27.005,63	171.007,15	171.007,15	140.700,15	0,00	28.902,85	85,54
	403	261.516,00	0,00	261.516,00	45.194,26	209.450,95	209.450,95	165.696,56	0,00	52.065,05	80,09
	404	105.632,00	0,00	105.632,00	283,93	50.302,93	50.302,93	283,93	0,00	55.329,07	47,62
	407	0,00	0,00	0,00	0,00	0,00	0,00	0,00	0,00	0,00	0,00
	411	0,00	0,00	0,00	0,00	0,00	0,00	0,00	0,00	0,00	0,00
Total		1.132.052,00	-126.471,00	1.005.581,00	863.640,03	863.640,03	863.640,03	739.559,64	0,00	141.940,97	85,88
Plan de Incorporación de los Trabajadores y Trabajadoras Autónomos y no Dependientes a la Seguridad Social	401	679.184,00	-11.542,00	667.642,00	31.048,00	666.265,00	666.265,00	666.264,95	0,00	1.377,00	99,79
	402	200.000,00	-5.573,52	194.426,48	18.409,48	191.647,49	191.647,49	153.964,85	0,00	2.778,99	98,57
	403	215.833,00	5.573,52	221.406,52	150.981,73	167.183,23	167.183,23	104.953,14	0,00	54.223,29	75,51
	404	29.326,00	0,00	29.326,00	0,00	13.412,00	13.411,99	9.959,00	0,00	15.914,00	45,73
	407	0,00	0,00	0,00	0,00	0,00	0,00	0,00	0,00	0,00	0,00
	411	0,00	0,00	0,00	0,00	0,00	0,00	0,00	0,00	0,00	0,00
Total		1.124.343,00	-11.542,00	1.112.801,00	1.038.507,72	1.038.507,72	1.038.507,71	935.141,94	0,00	74.293,28	93,32

EJECUCIÓN POR ORGANISMO POR PROYECTO / ACCIONES CENTRALIZADAS MENSUAL POR FUENTE DE FINANCIAMIENTO A NIVEL DE PARTIDAS

DICIEMBRE

Proyecto / Acción Centralizadas	Partida	LEY	(+/-) MODIFICACIONES	GASTO ACORDADO	EJECUCIÓN MENSUAL	ACUMULADO COMPROMISOS	ACUMULADO CAUSADO	ACUMULADO PAGOS	ACUMULADO ANTICIPO	DISPONIBLE	EJECUCIÓN PORCENTUAL
Creación del Observatorio de planes y programas de recreación y salud para las trabajadoras y trabajadores del Estado.	401	755.069,00	-192.484,00	562.585,00	209.228,00	553.414,00	553.414,00	553.414,00	0,00	9.171,00	98,37
	402	197.081,00	0,00	197.081,00	53.992,74	196.517,08	196.490,08	142.302,58	0,00	563,92	99,71
	403	222.840,00	0,00	222.840,00	52.282,66	177.852,63	177.852,63	139.349,73	0,00	44.987,37	79,81
	404	212.875,00	0,00	212.875,00	62.450,00	153.448,00	153.448,00	106.848,00	0,00	59.427,00	72,08
	407	0,00	0,00	0,00	0,00	0,00	0,00	0,00	0,00	0,00	0,00
	411	0,00	0,00	0,00	0,00	0,00	0,00	0,00	0,00	0,00	0,00
Total		1.387.865,00	-192.484,00	1.195.381,00	1.081.231,71	1.081.231,71	1.081.204,71	941.914,31	0,00	114.149,29	90,45
0,00											
Información y Formación Sobre las Políticas Implementadas por el Estado en materia de Seguridad Social en Venezuela.	401	1.655.657,00	-264.398,60	1.391.258,40	379.504,88	1.327.635,28	1.327.635,28	1.327.635,28	0,00	63.623,12	95,43
	402	150.001,00	0,00	150.001,00	24.631,41	140.956,72	140.956,72	115.487,94	0,00	9.044,28	93,97
	403	2.000.001,00	-609.132,12	1.390.868,88	897.438,54	1.285.897,20	1.273.467,97	853.361,60	0,00	104.971,68	92,45
	404	161.541,00	0,00	161.541,00	2.200,00	86.698,00	86.698,00	800,00	0,00	74.843,00	53,67
	407	0,00	0,00	0,00	0,00	0,00	0,00	0,00	0,00	0,00	0,00
	411	0,00	0,00	0,00	0,00	0,00	0,00	0,00	0,00	0,00	0,00
Total		3.967.200,00	-873.530,72	3.093.669,28	2.841.187,20	2.841.187,20	2.828.757,97	2.297.284,82	0,00	252.482,08	91,84
0,00											
Fortalecimiento de las Tecnologías de Información y Comunicación del Ministerio del Poder Popular para el Trabajo y Seguridad Social	401	3.373.494,00	-33.624,51	3.339.869,49	358.172,00	3.339.869,49	3.339.869,49	3.339.869,49	0,00	0,00	100,00
	402	20.002,00	426.399,45	446.401,45	437.182,65	444.706,13	444.706,13	7.451,48	0,00	1.695,32	99,62
	403	1.192.849,00	-426.399,45	766.449,55	52.461,85	722.345,24	722.345,24	669.874,75	0,00	44.104,31	94,25
	404	0,00	0,00	0,00	0,00	0,00	0,00	0,00	0,00	0,00	0,00
	407	0,00	0,00	0,00	0,00	0,00	0,00	0,00	0,00	0,00	0,00
	411	0,00	0,00	0,00	0,00	0,00	0,00	0,00	0,00	0,00	0,00
Total		4.586.345,00	-33.624,51	4.552.720,49	4.506.920,86	4.506.920,86	4.506.920,86	4.017.195,72	0,00	45.799,63	98,99
0,00											
Implementación de Nueva Tecnología en el Centro de Documentación e Información para garantizar el acceso a la información en el área socio laboral	401	785.363,00	-135.056,63	650.306,37	133.515,00	636.503,37	636.503,37	636.503,37	0,00	13.803,00	97,88
	402	19.998,00	32.524,68	52.522,68	50.808,58	52.380,91	52.380,91	1.572,33	0,00	141,77	99,73
	403	65.325,00	-32.524,68	32.800,32	6.132,45	21.554,09	21.554,09	15.457,06	0,00	11.246,23	65,71
	404	0,00	0,00	0,00	0,00	0,00	0,00	0,00	0,00	0,00	0,00
	407	0,00	0,00	0,00	0,00	0,00	0,00	0,00	0,00	0,00	0,00
	411	0,00	0,00	0,00	0,00	0,00	0,00	0,00	0,00	0,00	0,00
Total		870.686,00	-135.056,63	735.629,37	710.438,37	710.438,37	710.438,37	653.532,76	0,00	25.191,00	96,58
0,00											
Fortalecimiento del Ministerio del Poder Popular para el Trabajo y Seguridad Social como fuente de información en materia laboral, de empleo y seguridad social.	401	2.421.994,00	-257.909,00	2.164.085,00	374.807,09	2.141.653,00	2.141.653,00	2.141.653,00	0,00	22.432,00	98,96
	402	20.003,00	92.663,83	112.666,83	93.983,25	107.564,43	107.564,43	13.581,18	0,00	5.102,40	95,47
	403	110.153,00	-92.663,83	17.489,17	11.277,99	15.145,93	15.145,93	3.867,94	0,00	2.343,24	86,60
	404	0,00	0,00	0,00	0,00	0,00	0,00	0,00	0,00	0,00	0,00
	407	0,00	0,00	0,00	0,00	0,00	0,00	0,00	0,00	0,00	0,00
	411	0,00	0,00	0,00	0,00	0,00	0,00	0,00	0,00	0,00	0,00
Total		2.552.150,00	-257.909,00	2.294.241,00	2.264.363,36	2.264.363,36	2.264.363,36	2.159.102,12	0,00	29.877,64	98,70
0,00											
Plan de comunicación, información y educación intra y extra institucional para promover los derechos de las trabajadoras y trabajadores	401	1.669.736,00	-173.275,32	1.496.460,68	197.268,00	1.496.460,68	1.496.460,68	1.496.460,68	0,00	0,00	100,00
	402	149.999,00	968.528,62	1.118.527,62	939.239,45	1.106.402,76	1.106.402,76	194.220,35	0,00	12.124,86	98,92
	403	3.000.004,00	-968.528,62	2.031.475,38	626.867,77	1.877.285,51	1.877.285,51	1.595.911,42	0,00	154.189,87	92,41
	404	0,00	0,00	0,00	0,00	0,00	0,00	0,00	0,00	0,00	0,00
	407	0,00	0,00	0,00	0,00	0,00	0,00	0,00	0,00	0,00	0,00
	411	0,00	0,00	0,00	0,00	0,00	0,00	0,00	0,00	0,00	0,00
Total		4.819.739,00	-173.275,32	4.646.463,68	4.480.148,95	4.480.148,95	4.480.148,95	3.286.592,45	0,00	166.314,73	96,42
0,00											
La participación del MINPPTRASS en actividades y proyectos sociolaborales para fomentar la cooperación e integración entre todos los actores del ámbito nacional e internacional en el fortalecimiento del equilibrio	401	531.790,00	-10.581,00	521.209,00	120.863,31	515.308,18	515.308,18	515.308,18	0,00	5.900,82	98,87
	402	30.001,00	379.643,13	409.644,13	374.383,29	408.507,53	408.507,53	29.243,88	0,00	1.136,60	99,72
	403	1.380.513,00	-379.643,13	1.000.869,87	218.922,54	768.645,45	768.645,45	717.351,41	0,00	232.224,42	76,80
	404	0,00	0,00	0,00	0,00	0,00	0,00	0,00	0,00	0,00	0,00
	407	0,00	0,00	0,00	0,00	0,00	0,00	0,00	0,00	0,00	0,00
	411	0,00	0,00	0,00	0,00	0,00	0,00	0,00	0,00	0,00	0,00
Total		1.942.304,00	-10.581,00	1.931.723,00	1.692.461,16	1.692.461,16	1.692.461,16	1.261.903,47	0,00	239.261,84	87,61
0,00											
Aportes y Transferencias para Financiar los Proyectos de los Entes Descentralizados	401	0,00	0,00	0,00	0,00	0,00	0,00	0,00	0,00	0,00	0,00
	402	0,00	0,00	0,00	0,00	0,00	0,00	0,00	0,00	0,00	0,00
	403	0,00	0,00	0,00	0,00	0,00	0,00	0,00	0,00	0,00	0,00
	404	0,00	0,00	0,00	0,00	0,00	0,00	0,00	0,00	0,00	0,00
	407	7.687.448.740,00	8.231.964.739,35	15.919.413.479,35	3.838.011.977,93	15.919.413.475,35	15.919.413.475,27	15.919.413.475,27	0,00	4,00	100,00
	411	0,00	0,00	0,00	0,00	0,00	0,00	0,00	0,00	0,00	0,00
Total		7.687.448.740,00	8.231.964.739,35	15.919.413.479,35	15.919.413.475,35	15.919.413.475,35	15.919.413.475,27	15.919.413.475,27	0,00	4,00	100,00

EJECUCIÓN POR ORGANISMO POR PROYECTO / ACCIONES CENTRALIZADAS MENSUAL POR FUENTE DE FINANCIAMIENTO A NIVEL DE PARTIDAS

DICIEMBRE

Proyecto / Acción Centralizadas	Partida	LEY	(+/-) MODIFICACIONES	GASTO ACORDADO	EJECUCION MENSUAL	ACUMULADO COMPROMISOS	ACUMULADO CAUSADO	ACUMULADO PAGOS	ACUMULADO ANTICIPO	DISPONIBLE	EJECUCION PORCENTUAL
Consolidado Ministerio del Poder Popular para el Trabajo y Seguridad Social (Ingresos Ordinarios)	401	303.196.354,00	-408.968,40	302.787.385,60	9.235.690,74	294.400.083,75	293.541.556,58	285.907.132,21	0,00	8.896.856,85	97,23
	402	10.077.090,00	2.758.973,61	12.836.063,61	3.309.578,97	12.153.094,94	12.095.555,58	8.971.153,11	0,00	682.968,67	94,68
	403	38.634.791,00	-1.284.543,18	37.350.247,82	10.407.173,37	32.703.018,46	32.625.270,65	23.567.189,83	0,00	4.647.229,36	87,56
	404	6.898.488,00	0,00	6.898.488,00	322.756,04	2.684.954,06	2.597.686,75	2.190.165,67	0,00	4.213.533,94	38,92
	407	8.579.240.553,00	8.230.627.669,35	16.809.868.222,35	3.905.870.483,66	16.809.712.743,75	16.809.712.743,67	16.806.987.097,71	0,00	155.478,60	100,00
	411	2.000.000,00	0,00	2.000.000,00	268.928,32	1.998.951,30	1.998.951,30	1.943.560,66	0,00	1.048,70	99,95
Total		8.940.047.276,00	8.231.693.131,38	17.171.740.407,38	17.153.652.846,26	17.153.652.846,26	17.152.571.764,53	17.129.566.299,19	0,00	18.597.116,12	99,89
0,00											
Aportes y Transferencias para Financiar los Proyectos de los Entes Descentralizados	401	0,00	0,00	0,00	0,00	0,00	0,00	0,00	0,00	0,00	0,00
	402	0,00	0,00	0,00	0,00	0,00	0,00	0,00	0,00	0,00	0,00
	403	0,00	0,00	0,00	0,00	0,00	0,00	0,00	0,00	0,00	0,00
	404	0,00	0,00	0,00	0,00	0,00	0,00	0,00	0,00	0,00	0,00
	407	2.614.000.000,00	0,00	2.614.000.000,00	0,00	2.614.000.000,00	2.614.000.000,00	2.614.000.000,00	0,00	0,00	100,00
	411	0,00	0,00	0,00	0,00	0,00	0,00	0,00	0,00	0,00	0,00
Total		2.614.000.000,00	0,00	2.614.000.000,00	2.614.000.000,00	2.614.000.000,00	2.614.000.000,00	2.614.000.000,00	0,00	0,00	100,00
0,00											
Consolidado Ministerio del Poder Popular para el Trabajo y Seguridad Social (Gestión Fiscal)	401	0,00	0,00	0,00	0,00	0,00	0,00	0,00	0,00	0,00	0,00
	402	0,00	0,00	0,00	0,00	0,00	0,00	0,00	0,00	0,00	0,00
	403	0,00	0,00	0,00	0,00	0,00	0,00	0,00	0,00	0,00	0,00
	404	0,00	0,00	0,00	0,00	0,00	0,00	0,00	0,00	0,00	0,00
	407	2.614.000.000,00	0,00	2.614.000.000,00	2.614.000.000,00	2.614.000.000,00	2.614.000.000,00	2.614.000.000,00	0,00	0,00	100,00
	411	0,00	0,00	0,00	0,00	0,00	0,00	0,00	0,00	0,00	0,00
Total		2.614.000.000,00	0,00	2.614.000.000,00	2.614.000.000,00	2.614.000.000,00	2.614.000.000,00	2.614.000.000,00	0,00	0,00	100,00
0,00											
Dirección y Coordinación de los Gastos de los Trabajadores	401	0,00	101.155.878,22	101.155.878,22	22.643.801,72	96.437.936,28	96.437.936,28	95.132.215,55	0,00	4.717.941,94	95,34
	402	0,00	0,00	0,00	0,00	0,00	0,00	0,00	0,00	0,00	0,00
	403	0,00	175.636,00	175.636,00	175.636,00	175.636,00	175.636,00	175.636,00	0,00	0,00	100,00
	404	0,00	0,00	0,00	0,00	0,00	0,00	0,00	0,00	0,00	0,00
	407	0,00	0,00	0,00	0,00	0,00	0,00	0,00	0,00	0,00	0,00
	411	0,00	0,00	0,00	0,00	0,00	0,00	0,00	0,00	0,00	0,00
Total		0,00	101.331.514,22	101.331.514,22	96.613.572,28	96.613.572,28	96.613.572,28	95.307.851,55	0,00	4.717.941,94	95,34
0,00											
Gestión Administrativa	401	0,00	0,00	0,00	0,00	0,00	0,00	0,00	0,00	0,00	0,00
	402	0,00	0,00	0,00	0,00	0,00	0,00	0,00	0,00	0,00	0,00
	403	0,00	0,00	0,00	0,00	0,00	0,00	0,00	0,00	0,00	0,00
	404	0,00	0,00	0,00	0,00	0,00	0,00	0,00	0,00	0,00	0,00
	407	0,00	537.930.373,06	537.930.373,06	9.273.676,78	537.930.373,06	537.930.373,06	537.930.373,06	0,00	0,00	100,00
	411	0,00	0,00	0,00	0,00	0,00	0,00	0,00	0,00	0,00	0,00
Total		0,00	537.930.373,06	537.930.373,06	537.930.373,06	537.930.373,06	537.930.373,06	537.930.373,06	0,00	0,00	100,00
0,00											
Previsión y Protección Social	401	0,00	0,00	0,00	0,00	0,00	0,00	0,00	0,00	0,00	0,00
	402	0,00	0,00	0,00	0,00	0,00	0,00	0,00	0,00	0,00	0,00
	403	0,00	0,00	0,00	0,00	0,00	0,00	0,00	0,00	0,00	0,00
	404	0,00	0,00	0,00	0,00	0,00	0,00	0,00	0,00	0,00	0,00
	407	0,00	19.833.171,36	19.833.171,36	-5.812.674,97	13.257.682,47	13.257.682,47	12.757.302,63	0,00	6.575.488,89	66,85
	411	0,00	0,00	0,00	0,00	0,00	0,00	0,00	0,00	0,00	0,00
Total		0,00	19.833.171,36	19.833.171,36	13.257.682,47	13.257.682,47	13.257.682,47	12.757.302,63	0,00	6.575.488,89	66,85
0,00											
Aportes y Transferencias para Financiar los Proyectos de los Entes Descentralizados	401	0,00	0,00	0,00	0,00	0,00	0,00	0,00	0,00	0,00	0,00
	402	0,00	0,00	0,00	0,00	0,00	0,00	0,00	0,00	0,00	0,00
	403	0,00	0,00	0,00	0,00	0,00	0,00	0,00	0,00	0,00	0,00
	404	0,00	0,00	0,00	0,00	0,00	0,00	0,00	0,00	0,00	0,00
	407	0,00	6.015.936.528,71	6.015.936.528,71	5.780.457,70	6.015.936.528,71	6.015.936.528,71	6.015.936.528,71	0,00	0,00	100,00
	411	0,00	0,00	0,00	0,00	0,00	0,00	0,00	0,00	0,00	0,00
Total		0,00	6.015.936.528,71	6.015.936.528,71	6.015.936.528,71	6.015.936.528,71	6.015.936.528,71	6.015.936.528,71	0,00	0,00	100,00
0,00											
Consolidado Ministerio del Poder Popular para el Trabajo y Seguridad Social (Otras Fuentes)	401	0,00	101.155.878,22	101.155.878,22	22.643.801,72	96.437.936,28	96.437.936,28	95.132.215,55	0,00	4.717.941,94	95,34
	402	0,00	0,00	0,00	0,00	0,00	0,00	0,00	0,00	0,00	0,00
	403	0,00	175.636,00	175.636,00	175.636,00	175.636,00	175.636,00	175.636,00	0,00	0,00	100,00
	404	0,00	0,00	0,00	0,00	0,00	0,00	0,00	0,00	0,00	0,00
	407	0,00	6.573.700.073,13	6.573.700.073,13	9.241.459,51	6.567.124.584,24	6.567.124.584,24	6.566.624.204,40	0,00	6.575.488,89	99,90
	411	0,00	0,00	0,00	0,00	0,00	0,00	0,00	0,00	0,00	0,00
Total		0,00	6.675.031.587,35	6.675.031.587,35	6.663.738.156,52	6.663.738.156,52	6.663.738.156,52	6.661.932.055,95	0,00	11.293.430,83	99,83

EJECUCIÓN POR ORGANISMO POR PROYECTO / ACCIONES CENTRALIZADAS MENSUAL POR FUENTE DE FINANCIAMIENTO A NIVEL DE PARTIDAS

DICIEMBRE

Proyecto / Acción Centralizadas	Partida	LEY	(+/-) MODIFICACIONES	GASTO ACORDADO	EJECUCIÓN MENSUAL	ACUMULADO COMPROMISOS	ACUMULADO CAUSADO	ACUMULADO PAGOS	ACUMULADO ANTIPO	DISPONIBLE	EJECUCIÓN PORCENTUAL
Consolidado Ministerio del Poder Popular para el Trabajo y Seguridad Social	401	303.196.354,00	100.746.909,82	403.943.263,82	390.838.020,03	390.838.020,03	389.979.492,86	381.039.347,76	0,00	13.614.798,79	96,76
	402	10.077.090,00	2.758.973,61	12.836.063,61	12.153.094,94	12.153.094,94	12.095.555,58	8.971.153,11	0,00	682.968,67	94,68
	403	38.634.791,00	-1.108.907,18	37.525.883,82	32.878.654,46	32.878.654,46	32.800.906,65	23.742.825,83	0,00	4.647.229,36	87,62
	404	6.898.488,00	0,00	6.898.488,00	2.684.954,06	2.684.954,06	2.597.686,75	2.190.165,67	0,00	4.213.533,94	38,92
	407	11.193.240.553,00	14.804.327.742,48	25.997.568.295,48	25.990.837.327,99	25.990.837.327,99	25.990.837.327,91	25.987.611.302,11	0,00	6.730.967,49	99,97
	411	2.000.000,00	0,00	2.000.000,00	1.998.951,30	1.998.951,30	1.998.951,30	1.943.560,66	0,00	1.048,70	99,95
Total		11.554.047.276,00	14.906.724.718,73	26.460.771.994,73	26.431.391.002,78	26.431.391.002,78	26.430.309.921,05	26.405.498.355,14	0,00	29.890.546,95	99,89

CUENTA 2010
INSTITUTO VENEZOLANO DE LOS SEGUROS
SOCIALES

EXPOSICION GENERAL

El Instituto Venezolano de los Seguros Sociales, como Ente Descentralizado, adscrito al Ministerio del Poder Popular para el Trabajo y Seguridad Social, presenta ante este Organismo **“La Cuenta”**, documento que refleja los resultados de la gestión del Instituto durante el Ejercicio Económico Financiero 2010, cumpliendo con las disposiciones establecidas en la Constitución de la República Bolivariana de Venezuela, en su artículo N° 244, la Ley Orgánica de la Administración Pública, en sus Artículos N° 11, 76, 77, 78, 79, 80, 81 y la Ley Orgánica de la Administración Financiera del Sector Público, en sus Artículos N° 121, 123, 124, 125, 126, 127 y 130, Ley Orgánica de la Contraloría General de la República y del Sistema Nacional del Control Fiscal en su Artículo N° 51, así como lo publicado en las Gacetas Oficiales N° 38.600, de fecha 9 de Enero de 2007; N° 39.541, de fecha 29 de Octubre de 2010.

Las Acciones del Instituto, durante el Ejercicio Económico Financiero 2010, estuvieron dirigidas al cumplimiento de sus proyectos programados en materia de Seguridad Social, donde se brindó la atención a toda la población demandante de Asistencia Médica Hospitalaria y Ambulatoria, así como de los Programas de Salud (Atención a pacientes con patologías de Alto Riesgo; Insuficiencia Renal Crónica; discapacidades físicas, cognitivas, visuales y auditivas; y Pacientes con HIV, Geriátricos, Psiquiátricos y Custodiables). Igualmente se cumplió con la política social del Gobierno Bolivariano de Venezuela de “Avanzar en la garantía de prestaciones básicas universales” y así dignificar a los ciudadanos y ciudadanas de la República, en las cuales se encuentran los beneficiarios y beneficiarias por las diferentes contingencias (vejez, invalidez, sobrevivencia, incapacidad, convenios bilaterales, incapacidad temporal, y desempleo), así como los de la aplicación de los Decretos 5.316 Adulto Mayor, 5.370 Amas de Casa, 7.401 Pago de Cotizaciones y 7.402 Campesinos, Campesinas, Pescadores y Pescadoras, establecidos por el Ejecutivo Nacional.

Por lo antes citado, a continuación se muestra el detalle de los hechos económicos y financieros que ocurrieron durante el año 2010.

EXPOSICIÓN DE MOTIVOS

DISTRIBUCIÓN DEL PRESUPUESTO 2010 DEL IVSS

Para el Ejercicio Económico Financiero 2010, el Total del Presupuesto Aprobado para el Instituto Venezolano de los Seguros Sociales, se situó en Bs. 17.747.325.898,00, estando compuesto por:

- ✚ El aporte inicial del Ejecutivo Nacional de Bs. 11.009.120.798,00, que representó el 62% del Presupuesto total, el cual fue enmarcado de la siguiente forma:

GASTOS DE PERSONAL	1.606.382.158,00
GASTOS DE PENSIONES	9.402.738.640,00
TOTAL APORTADO POR EL EJECUTIVO NACIONAL Bs.	11.009.120.798,00

- ✚ La estimación de los Ingresos Propios, por la cantidad de Bs. 5.643.713.708,00 que representó un 32% del Presupuesto total.
- ✚ Otras Fuentes de Financiamiento, por la cantidad de Bs. 1.094.491.392, que representó el 6% del Presupuesto, reflejado como déficit presupuestario en la partida de Productos Farmacéuticos y Medicamentos.

EJECUCIÓN DEL PRESUPUESTO

El Instituto Venezolano de los Seguros Sociales, para el año 2010, obtuvo Ingresos superiores a los inicialmente estimados por un monto de Bs. 4.969.949.109,29, como se detallan a continuación:

- Para el Presupuesto de Gastos, se había estimado obtener Ingresos Propios por la cantidad de Bs. 5.643.713.710,00, sin embargo, se obtuvo una recaudación por encima de la meta prevista por la cantidad de Bs. 3.416.387.977,18, que representaron un 60,53% del monto inicialmente estimado, logrando un total de recursos recaudados al cierre del Ejercicio Económico Financiero 2010 de Bs. 9.060.101.685,18.
- Así mismo, por producto de colocaciones de recursos financieros en fideicomisos provenientes de barridos de cuentas de los pensionados acumulados de años anteriores se obtuvieron ingresos superiores a los estimados inicialmente en el Presupuesto del Instituto por la cantidad de Bs. 1.553.561.132,11)

Como Resultado del incremento de los recursos inicialmente previstos, el Instituto atendió el Déficit presentado en el Presupuesto del año 2010, en la Partida de

Medicamentos por un monto de Bs. 1.094.491.390,00, asimismo se realizaron cuatro (4) Reformulaciones que permitieron incrementar los recursos de las partidas destinadas a la cancelación de los pensionados, que presentaron insuficiencia de recursos a partir del mes de Julio, como lo estableció la Oficina Nacional de Presupuesto (ONAPRE), en el Informe Económico N° 001920 de fecha 20-05-2010, el cual indicaba que el Instituto presentaba un déficit presupuestario y financiero con relación al presupuesto aprobado, por un monto de Bs.10.202.844.782,98, de los cuales Bs. 8.441.093.086,77, deberían ser solicitados a través de un crédito adicional y el resto de Bs.1.761.751.696,21, serían aportados por el Instituto Venezolano de los Seguros Sociales; sin embargo el monto aportado fue por la cantidad de Bs. 2.080.529.305,83. De igual manera se incrementaron los recursos de las partidas de Productos Farmacéuticos y Medicamentos quienes resultaron insuficientes en el cuarto trimestre del año, por la cantidad de Bs. 1.794.928.413,46;

A continuación se muestra cuadro explicativo de la aplicación de los ingresos que resultaron superiores a los estimados inicialmente en el Presupuesto:

CONCEPTO	BARRIDOS DE CUENTA	EXCEDENTE DE RECAUDACIÓN	TOTAL Bs.
Déficit presentado en el Presupuesto del año 2010, en la Partida de Medicamentos		1.094.491.390,00	1.094.491.390,00
Primera Reformulación aprobada en Resolución de Junta Directiva del IVSS N° 374 de fecha 15-07-2010, aplicado al Pago de Pensiones (Julio – Agosto 2010)	737.891.651,71	0,00	737.891.651,71
Segunda Reformulación aprobada en Resolución de Junta Directiva del IVSS N° 450 de fecha 30-08-2010, aplicado al Pago de Pensiones (Agosto – Septiembre 2010)	402.671.202,27	254.190.563,80	656.861.766,07
Tercera Reformulación aprobada en Resolución de Junta Directiva del IVSS N° 517 de fecha 05-10-2010, aplicado al Pago de Pensiones (Septiembre - Octubre 2010)	66.998.278,13	111.827.477,39	178.825.755,52
Cuarta Reformulación aprobada por la Oficina Nacional de Presupuesto (ONAPRE) en Oficio N° de fecha , aplicado al Pago de Pensiones (Octubre-Diciembre 2010). Adquisición de Medicamentos de Alto Costo para el Cuarto Trimestre del año 2010	346.000.000,00	160.950.132,53	506.950.132,53
		1.794.928.413,46	1.794.928.413,46
TOTALES	1.553.561.132,11	3.416.387.977,18	4.969.949.109,29

Igualmente durante el Ejercicio Económico Financiero 2010, el Ejecutivo Nacional aprobó la cantidad de Bs. 14.802.744.938,02 al presupuesto del Instituto Venezolano de los Seguros Sociales por la vía de Crédito Adicional, de los cuales Bs. 14.221.751.793,33, fueron asignados al pago de Pensiones y Bs. 580.993.144,69 al Gasto de Personal, como se detalla en los siguientes cuadros:

CRÉDITOS ADICIONALES APROBADOS PARA EL PAGO DE PENSIONES

CONCEPTO	GACETA / DECRETO	FECHA	MONTO Bs.	TOTAL Bs.
Déficit inicial de pensiones (Presupuesto aprobado – Presupuesto Estimado a pagar)	39.481 / 7.606	05/08/2010	1.160.865.542,82	
	39.555 / 7.835	18/11/2010	3.235.710.288,60	
	39.568 / 7.889	07/12/2010	3.827.833.096,35	8.224.408.927,77
Incremento del 25% del Salario Mínimo Nacional a los pensionados	39.455 / 7.527	29/06/2010	1.059.721.826,07	
	39.489 / 7.629	17/08/2010	970.932.218,00	
	39.533 / 7.741	19/10/2010	1.550.990.058,00	
	6.000 Extraordinaria/ 7.822	16/11/2010	773.098.154,00	4.354.742.256,07
Homologación de la Pensión de Sobrevivientes al Salario Mínimo Nacional	39.455 / 7.526	29/06/2010	600.000.000,00	
	39.489 / 7.626	17/08/2010	719.983.219,49	1.319.983.219,49
Decreto N° 7401 "Pago de Cotizaciones", de fecha 30-04-2010.	39.437 / 7.455	02/06/2010	160.329.590,00	160.329.590,00
Decreto N° 7402 "Campesinos, Campesinas, Pescadores y Pescadoras", de fecha 30-04-2010.	39.437 / 7.455	02/06/2010	162.287.800,00	162.287.800,00
TOTAL MONTO APORTADO POR EL EJECUTIVO NACIONAL PARA EL PAGO DE PENSIONES VÍA CRÉDITO ADICIONAL AÑO 2010			14.221.751.793,33	

CRÉDITOS ADICIONALES APROBADOS PARA EL GASTO DE PERSONAL

CONCEPTO	GACETA / DECRETO	FECHA	MONTO Bs.	TOTAL Bs.
Incremento del 25% del Salario Mínimo Nacional del personal activo y jubilado del IVSS	39.455 / 7.527	29/06/2010	35.320.386,40	
	39.489 / 7.629	17/08/2010	85.200.082,00	
	6.000 Extraordinaria / 7.822	16/11/2010	23.986.742,00	144.507.210,40
Incremento del 40% del Sueldo de los Médicos	39.437 / 7.455	02/06/2010	268.297.956,62	268.297.956,62
Homologación del personal Obrero (Cláusulas contenidas en la Contratación Colectiva)	39.402 / 7.365	13/04/2010	108.164.145,12	108.164.145,12
Prima con incidencia salarial para el personal asistencial del Sistema Público Nacional de Salud	PUNTO DE CUENTA N° 074	07/12/2010	60.023.832,55	60.023.832,55
TOTAL MONTO APORTADO POR EL EJECUTIVO NACIONAL PARA EL GASTO DE PERSONAL VÍA CRÉDITO ADICIONAL AÑO 2010			580.993.144,69	

Por lo antes expuesto, se aprobó la modificación del Presupuesto de Gastos del Instituto por la cantidad total de Bs. 18.678.202.657,31, que sumados al Presupuesto inicialmente aprobado de Bs. 17.747.325.898,00, se modificó el Presupuesto Total para el año 2010 en BS. 36.425.528.555,31.


Los recursos antes señalado, se orientaron en su mayoría al cumplimiento de los Proyectos medulares de la Institución; a través de los cuales para el año 2010, se logró:

- Beneficiar un total de 1.721.983 pensionados y pensionadas por las diferentes contingencias amparadas por la Ley del Seguro Social (Vejez 1.184.553, Invalidez 167.230, Sobrevivencia 195.506, Incapacidad 13.606 y Convenios Bilaterales 5.435); así como por los Decretos N° 7.401 (28.967 pensionados por Pago de Cotizaciones), 7.402 (19.930 Campesinos y Campesinas, Pescadores y Pescadoras), 5.316 (94.447 Adulto Mayor) y 5.370 (12.309 Amas de Casa).


- ✚ Igualmente, se pudo mantener el Programa de entrega de medicamentos de Alto Costo y Alto Valor Terapéutico, logrando para el año 2010, 644.958 entregas oportunas de medicamentos de Alto Costo que permiten atender las necesidades de 53.747 pacientes (promedio/mensuales) con enfermedades de alto riesgo; a través de la Farmacia de Medicamentos de Alto Costo, ubicada en la Zona Industrial de Los Ruices (Distrito Capital) y las 54 farmacias especializadas ubicadas en los hospitales y ambulatorios adscritos al Instituto en los estados: Miranda, Vargas, Aragua, Barinas, Bolívar, Carabobo, Cojedes, Falcón, Guárico, Monagas, Nueva Esparta, Táchira, Trujillo, Yaracuy y Zulia.
- ✚ De igual manera se continuó con la ejecución de los Programas de Salud garantizando la atención médica especializada a:
 - 12.540 pacientes (promedio mensual) con Insuficiencia Renal Crónica, en las 16 Unidades de Hemodiálisis Intrahospitalarias, 90 Extrahospitalarias, 17 Unidades adscritas al Ministerio del Poder Popular para la Salud y 14 Fundaciones y Asociaciones en el territorio nacional.
 - 2.286 pacientes (promedio mensual) con discapacidades físicas, cognitivas, visuales y auditivas que requieren educación especial, a través de las 22 Unidades Educativas que mantienen convenios con el Instituto.
 - 3.653 pacientes (promedio mensual) geriátricos, custodiables, psiquiátricos y HIV, que se encuentran en las 68 Unidades Socio Asistenciales que mantienen convenios con el Instituto.

ESTADOS CONTABLES

MEMORIA Y CUENTA 2010


 MINISTERIO DEL PODER POPULAR PARA EL TRABAJO Y SEGURIDAD SOCIAL INSTITUTO VENEZOLANO DE LOS SEGUROS SOCIALES BALANCE GENERAL PARA LOS AÑOS TERMINADOS AL 31/12/2010 Y 31/12/2009 PRELIMINAR AL CIERRE DEL EJERCICIO ECONOMICO FINANCIERO 2010				
	2010	2009	DIFERENCIAS (Absoluta)	DIFERENCIAS (Porcentual)
ACTIVO				
ACTIVO CIRCULANTE				
- Activo Disponible				
Caja	-	-	-	
Bancos Públicos	265.491.510	328.680.104	(63.188.594)	(24%)
Bancos Privados	499.203.017	250.815.261	248.387.756	50%
Inversiones Temporales	1.296.323.866	1.599.105.858	(302.781.992)	(23%)
Remesas en Tránsito	-	-	-	
Total Activo Disponible	2.061.018.392	2.178.601.223	(117.582.830)	(06%)
- Activo Exigible				
Cuentas Comerciales por Cobrar a Corto plazo	17.926.116.461	15.839.705.538	2.086.410.923	12%
Otras Cuentas por Cobrar a Corto Plazo	44.349.778	760.203	43.589.576	98%
Inversiones Financieras en Títulos y				
Préstamos por Cobrar a Corto Plazo				
Fondo en Anticipo				
Fondos Operativos	-	-	-	
Fondo en Bienes en Fideicomiso				
Anticipos a Proveedores a Corto Plazo				
Anticipos a Contratistas por Contratos de				
Otros gastos pagados por anticipado				
Fondos en Avance	24.651.480	65.728.954	(41.077.474)	(167%)
Otros Activos Exigibles (Remesas Especiales)	12.859.290	13.958.808	(1.099.519)	(09%)
Total Activo Exigible	18.007.977.009	15.920.153.503	2.087.823.506	12%
Gastos Pagados por Anticipados Corto Plazo				
- Prepagado				
Primas de seguros	648	430.924	(430.276)	00%
Arrendamiento	58.500	-	58.500	100%
Partidas Administrativas	5.344.236	7.751.824	(2.407.589)	(45%)
Total Gastos Pagados por Anticipados Corto Plazo	5.403.384	8.182.748	(2.779.364)	(51%)
- Otros Activos Diferidos a Corto Plazo	271.007.686	-	271.007.686	100%
- Otros Activos Circulantes	202.210.144	186.111.072	16.099.072	08%
TOTAL ACTIVO CIRCULANTE	20.547.616.614	18.293.048.546	2.254.568.068	11%
ACTIVO NO CIRCULANTE				
Inversiones Financieras en Títulos y Valores a Largo Plazo	1.466.799	1.553.319	(86.520)	(06%)
Préstamos por Cobrar a Largo Plazo				
- Propiedad Planta y Equipo				
Tierras y Terrenos	519.664	519.664	-	00%
Edificios e Instalaciones	405.711.077	404.345.160	1.365.917	00%
Maquinaria y Equipo de Contracción, Campo, Industria Y Taller	41.557.320	39.174.346	2.382.974	06%
Equipos de Transporte, Tracción Y Elevación	38.834.549	34.008.170	4.826.379	12%
Equipos de Comunicación y Señalamiento	1.967.427	1.725.953	241.473	12%
Equipos médicos	703.528.765	468.598.163	234.930.602	33%
Equipos Científicos Religiosos Enseñanza y	48.886.944	26.927.400	21.959.544	45%
Equipos de Armamento y Orden Público	2.300	2.300	-	00%
Mobiliario y Equipo de Oficina	258.816.329	178.979.064	79.837.266	31%
Conservación Ampliación y Mejoras mayores	865.233.467	612.839.637	252.393.830	29%
Otros gastos pagados por anticipado				
Anticipos a Contratistas por Contratos de	117.182.906	217.076.076	(99.893.170)	(85%)
Paquetes y Programas de Computación	1.376.791	980.665	396.125	29%
Activos diferidos	-	-	-	
Activos Intangibles	-	15.231	(15.231)	00%
Revaluación de Activos	-	-	-	
Bancos Interventados	-	-	-	
Bancos Fusionados	-	-	-	
TOTAL ACTIVO NO CIRCULANTE	2.485.084.338	1.986.745.149	498.339.189	20%
Total Activo	23.032.700.952	20.279.793.695	2.752.907.258	12%

MEMORIA Y CUENTA 2010

<div>  <div> MINISTERIO DEL PODER POPULAR PARA EL TRABAJO Y SEGURIDAD SOCIAL INSTITUTO VENEZOLANO DE LOS SEGUROS SOCIALES BALANCE GENERAL PARA LOS AÑOS TERMINADOS AL 31/12/2010 Y 31/12/2009 PRELIMINAR AL CIERRE DEL EJERCICIO ECONOMICO FINANCIERO 2010 </div> </div>				
	2010	2009	DIFERENCIAS (Absoluta)	DIFERENCIAS (Porcentual)
PASIVO			-	
PASIVO CIRCULANTE			-	
- Cuentas a Pagar a Comerciales Proveedores	874.041.580	837.514.734	36.526.846	04%
- Gastos Personal por pagar	7.547.315	5.444.157	2.103.158	28%
- Aportes Patronales y Retenciones Laborales	102.489.120	67.994.355	34.494.765	34%
- Contratista Varios	-	1.252.471	(1.252.471)	
- Obligaciones de Ejercicios Anteriores	5.206.723	3.259.487	1.947.236	37%
- Impuesto al Valor Agregado	23.140.114	16.322.675	6.817.439	29%
- Impuestos Indirectos Timbre Fiscal	1.370.275	1.329.898	40.377	03%
- Impuestos Indirectos Municipales	-	97	(97)	
- Pasivos Diferidos a Corto Plazo	4.009.783.971	3.748.686.055	261.097.916	07%
- Transferencias y Donaciones corrientes	0	590.483	(590.483)	00%
- Impuestos sobre Actividades economicas	-	60	(60)	
- Pensiones Por Pagar	1.266.281.274	128.045.651	1.138.235.623	90%
- 0,5 Responsabilidad social	161.163.246	18.497.367	142.665.879	89%
- Total Pasivo Circulante	6.451.023.618	4.828.937.492	1.622.086.127	25%
PASIVO NO CIRCULANTE			-	
- Provisiones	12.234.524	618.063	11.616.461	95%
- Efectos por Pagar a Mediano y Largo plazo	-	-	-	
- Ingresos devengados y no cobrados	18.038.704.598	15.953.021.720	2.085.682.878	12%
Depreciación Acumulada Edificio e Instalaciones	19.665.866	19.665.866	-	00%
Depreciación Acumulada Equipos	-	-	-	
Depreciación Acumulada Maquinaria Muebles y demás Equipos de Oficina	8.238.537	8.238.537	-	00%
Depreciación Acumulada Equipo de Transporte	7.250.081	7.250.081	-	00%
Depreciación Acumulada de Reevaluación Edificio e Instalaciones	12.594.895	12.594.895	-	00%
Depreciación Acumulada de Edificio e Instalaciones	772.432	772.432	(0)	(00%)
Depreciación Acumulada de Reevaluación Maquinaria y Equipo	4.726.766	4.726.766	-	00%
Depreciación Acumulada de Otros bienes en uso	400.865	400.865	-	00%
Depreciación Acumulada de Equipos de Comunicación	66.778	66.778	-	00%
Depreciación Acumulada de Equipos Medicos	63.191.071	63.191.071	-	00%
Amortización Acumulada de Paquetes y	942.345	942.345	-	00%
Total Pasivo No Circulante	18.168.788.757	16.071.489.418	2.097.299.339	12%
Total Pasivo	24.619.812.375	20.900.426.910	3.719.385.466	15%
PATRIMONIO			-	
Capital	209.706.016	209.706.016	-	00%
Revaluacion de Activos	48.254.000	48.254.000	-	00%
Total Capital	257.960.016	257.960.016	-	00%
Reserva Seguro Paro Forzoso	(13.147.859.471)	(14.316.225.075)	1.168.365.604	(09%)
Reserva para gastos primer establecimiento	(18.049.374.623)	(13.500.873.722)	(4.548.500.901)	25%
Fondo Asistencia Medica	1.414.031.036	1.506.482.564	(92.451.529)	(07%)
Fondo para Indemnizaciones Diarias	(7.106.701.830)	(7.536.822.167)	430.120.337	(06%)
Fondo Pensiones demás prestaciones Dinerarias	35.044.833.450	32.968.845.170	2.075.988.280	06%
Total Reservas	(1.845.071.439)	(878.593.231)	(966.478.208)	52%
Total Patrimonio	(1.587.111.423)	(620.633.215)	(966.478.208)	61%
PASIVO + PATRIMONIO	23.032.700.952	20.279.793.695	2.752.907.257	12%


FORMA: 7

MEMORIA Y CUENTA 2010

<div>  <div> MINISTERIO DEL PODER POPULAR PARA EL TRABAJO Y SEGURIDAD SOCIAL INSTITUTO VENEZOLANO DE LOS SEGUROS SOCIALES ESTADO DE RESULTADOS PARA LOS AÑOS TERMINADOS AL 31/12/2010 Y 30/12/2009 PRELIMINAR AL CIERRE DEL EJERCICIO ECONOMICO FINANCIERO 2010 </div> </div>				
	2010	2009	DIFERENCIAS (Absoluta)	DIFERENCIAS (Porcentual)
1. Ingresos Corrientes				
<u>a. Transferencias y Donaciones Corrientes</u>				
- Del Sector Público	25.811.865.736,32	17.393.701.778,63	8.418.163.957,69	32,61%
<u>b. Ingresos por Actividades Propias</u>			0,00	
- Aportes del Sector Público	1.988.590.611,54	1.674.743.967,33	313.846.644,21	15,78%
- Aportes del Sector Privado	7.410.604.972,02	5.336.819.831,63	2.073.785.140,39	27,98%
- Ingresos no Tributarios (Detallar Código y Denominación)			0,00	
			0,00	
<u>c. Otros Ingresos Corrientes</u>			0,00	
			0,00	
- Otros Ingresos Diversos (Alquileres, Fondo de pensiones, etc)	310.717.902,64	238.894.211,95	71.823.690,69	23,12%
Total Ingresos	35.521.779.222,52	24.644.159.789,54	10.877.619.432,98	30,62%
			0,00	
2. Gastos Corrientes			0,00	
<u>a. Gastos de Consumo</u>			0,00	
- Gastos de Personal	3.385.232.728,36	2.499.963.973,53	885.268.754,83	26,15%
- Materiales, Suministros y Mercancías	4.493.438.022,10	3.127.273.790,60	1.366.164.231,50	30,40%
- Servicios no Personales	1.911.102.352,78	1.340.669.694,45	570.432.658,33	29,85%
Otros Gastos	5.885.479,00		5.885.479,00	
Depreciación			0,00	
<u>b. Otros Gastos Corrientes</u>			0,00	
- Transferencias y Donaciones	26.692.598.848,55	17.340.398.351,97	9.352.200.496,58	35,04%
-Transferencias Corrientes Internas al Sector Privado			0,00	
-Transferencias Corrientes Internas al Sector Público			0,00	
-Otras Transferencias Corrientes Diversas			0,00	
- Indemnizaciones y Sanciones Pecuniarias		148.381,93	-148.381,93	0,00%
- Activos Reales			0,00	
Total egresos	36.488.257.430,79	24.308.454.192,48	12.179.803.238,31	33,38%
3. Resultado del Ejercicio (3 = 1 - 2)	-966.478.208,27	335.705.597,06	-1.302.183.805,33	1,35

FORMA: 8

MEMORIA Y CUENTA 2010

 <p> MINISTERIO DEL PODER POPULAR PARA EL TRABAJO Y SEGURIDAD SOCIAL INSTITUTO VENEZOLANO DE LOS SEGUROS SOCIALES FLUJO DE EFECTIVO (COMPARATIVO) AÑOS 2010-2009 PRELIMINAR AL CIERRE DEL EJERCICIO ECONOMICO FINANCIERO 2010 </p>				
CODIGO DEL ENTE: A0055				
DENOMINACION	2010	2009	DIFERENCIA	%
Saldo Inicial	764.694.526,39	579.495.364,79	185.199.161,60	75,78%
Resultado del ejercicio en curso 31-12-2010	966.478.208,27	335.705.597,06	630.772.611,21	34,73%
Flujo de Efectivo Proveniente de Act. Operativas:				
Participaciones a la Vista	78.507.507,20	78.507.507,20	0,00	100,00%
Cuentas de Fideicomiso	1.217.816.358,74	1.520.598.350,80	-302.781.992,06	124,86%
Remesas en Transito	0,00			
Cheques Entidos en Custodia			0,00	
Fact SSO Sector Publico y Privado	16.852.701.007,84	15.258.638.391,10	1.594.062.616,74	90,54%
Fact PF Sector Publico y Privado	1.073.415.453,14	581.067.147,07	492.348.306,07	54,13%
Cuentas por cobrar	0,00	0,00	0,00	
Otras cuentas por cobrar	44.349.778,37	345.793,99	44.003.984,38	0,78%
Otras cuentas por cobrar empleados	0,00	414.408,62	-414.408,62	
Anticipos a Contratistas			0,00	
Fondos en Avance Zona Metropolitana	10.836.328,35	31.076.103,21	-20.239.774,86	286,78%
Fondos en Avance Zona del Interior	13.815.151,32	34.652.850,55	-20.837.699,23	250,83%
Remesas Especiales	12.859.289,51	13.958.808,29	-1.099.518,78	108,55%
Fondos Rotatorios			0,00	
Activo Diferido Cotizacion SSO -IVSS	276.411.069,36	8.182.748,30	268.228.321,06	2,96%
Fondo pago de indemnizaciones SPF	171.217.221,25	156.534.952,57	14.682.268,68	91,42%
Cheques Devueltos	30.992.922,64	29.576.119,43	1.416.803,21	95,43%
Otros Activos Circulantes			0,00	
Total Activo Circulante	20.547.616.614,11	17.713.553.181,13	2.834.063.432,98	86,21%
Activos No Circulantes			0,00	
Anticipos a Contratistas	117.182.906,20	38.765.246,67	78.417.659,53	33,08%
Valores del Estado	289.512,42	289.512,42	0,00	100,00%
Valores de Comercio Industriales	1.177.286,50	1.263.806,50	-86.520,00	107,35%
Revaluacion de Activos	2.365.057.842,14	1.767.119.857,26	597.937.984,88	74,72%
Otros Activos Intangibles	1.376.790,84	995.896,43	380.894,41	72,33%
Total Activos No Circulantes	2.485.084.338,10	1.808.434.319,28	676.650.018,82	72,77%
Proveedores	874.041.580,33	837.514.734,35	36.526.845,98	95,82%
Contratistas	0,00	1.252.471,33	-1.252.471,33	0,00%
Obligaciones de Ejercicios anteriores (remesas)	5.206.723,24	3.259.486,90	1.947.236,34	62,60%
Salarios por Pagar	4.443.383,39	946.564,23	3.496.819,16	21,30%
Cuentas por Pagar- Viaticos-		1.150,00	-1.150,00	0,00%
Bono vacacional			0,00	
Retenciones Laborales	102.489.120,19	51.161.621,47	51.327.498,72	49,92%
Aportes Patronales a Pagar		16.471.256,65	-16.471.256,65	0,00%
Retencion Timbre Fiscal	1.370.275,04	339.082,48	1.031.192,56	24,75%
Impuesto sobre las Ventas			0,00	
Depositos a terceros a la Vista			0,00	
Otros Pasivos Circulantes	5.463.472.535,90	168.837.837,23	5.294.634.698,67	3,09%
Total Pasivo Circulante	6.451.023.618,09	1.079.784.204,64	5.371.239.413,45	16,74%
Depreciacion Acum. Activo Fijo	116.907.290,93	116.907.290,93	0,00	100,00%
Amort. Acum Activo Intangible	942.344,52	942.344,52	0,00	100,00%
Prov. Prestac. Sociales			0,00	
Prov. Pensiones y Jubilados	12.234.524,07	618.062,91	11.616.461,16	5,05%
Apart. Remuneracion de Fin de Año	0,00		0,00	
Otros Pasivos No Circulantes	6.451.023.618,09		6.451.023.618,09	
Ingresos Devengados y No cobrados	18.038.704.597,77	15.953.021.719,68	2.085.682.878,09	88,44%
Total Pasivos No Circulantes	24.619.812.375,38	16.071.489.418,04	8.548.322.957,34	65,28%
Efectivo Neto Provisto (Aplicado)por Act. Operativas	54.103.536.945,68	36.673.261.123,09	17.430.275.822,59	67,78%
Flujo de Efectivo Provenientes de Act. de Inversion				
Adquisición de Activos Fijos	2.365.057.842,14	1.767.119.857,26	597.937.984,88	74,72%
Efectivo Neto Usado en Act. de Inversion	2.365.057.842,14	1.767.119.857,26	597.937.984,88	74,72%



MINISTERIO DEL PODER POPULAR PARA EL TRABAJO Y SEGURIDAD SOCIAL
INSTITUTO VENEZOLANO DE LOS SEGUROS SOCIALES
ESTADO DE MOVIMIENTO DE LAS CUENTAS DE PATRIMONIO
EJERCICIO FINALIZADO AL 31-12-2010
PRELIMINAR AL CIERRE DEL EJERCICIO ECONOMICO FINANCIERO 2010

CODIGO DEL ENTE: A0055

DETALLE	CAPITAL	RESERVAS	RESULTADOS ACUMULADOS	TOTAL PATRIMONIO
Saldo al 31 de Diciembre de 2009	257.960.016	-1.214.298.828	335.705.597	-620.633.215
Saldo al 31 de Diciembre de 2010	257.960.016	-1.845.071.439	-966.478.208	-1.587.111.423

REPORTES DE LA EJECUCIÓN PRESUPUESTARIA


INFORMACIÓN CONSOLIDADA DE INGRESOS (Millones de Bolívars)	
1. DENOMINACIÓN DEL ENTE: Instituto Venezolano de los Seguros Sociales	31/12/2010
2. ORGANO/ENTE EMISOR DE LOS RECURSOS: Ministerio del Poder Popular Para el Trabajo y Seguridad Social	
3. PRESUPUESTO: Ejercicio Fiscal 2010	

4. FUENTES DE FINANCIAMIENTO	DEVENGADO	5. MONTO			
		RECAUDADO			
		RECURSOS PROPIOS	TRANSFERENCIAS	OTROS INGRESOS	TOTAL
INGRESOS POR COTIZACIÓN POR CONCEPTO DE APORTE PATRONAL Y PARO FORZOSO		9.095.488.980,00			
INGRESO POR APORTE DEL EJECUTIVO			25.854.134.796,13		
OTROS INGRESOS				310.717.902,64	
6. TOTAL		9.095.488.980,00	25.854.134.796,13	310.717.902,64	35.260.341.678,77

6. FIRMAS AUTORIZADAS	
_____ MAXIMA AUTORIDAD O DELEGADO	_____ JEFE DE LA UNIDAD ADMINISTRATIVA

FORMA: 4

MEMORIA Y CUENTA 2010

	(1)	DENOMINACIÓN DEL ENTE: INSTITUTO VENEZOLANO DE LOS SEGUROS SOCIALES ÓRGANO DE ADSCRIPCIÓN: MINISTERIO DEL PODER POPULAR PARA EL TRABAJO Y LA SEGURIDAD SOCIAL ACCIONES CENTRALIZADAS Y PROYECTOS	FECHA: 31/01/2010
EJECUCIÓN FINANCIERA DEL PRESUPUESTO DE GASTOS			

(2) PARTIDAS	(3) DENOMINACIÓN	(4) PRESUPUESTO ANUAL	(5) PROGRAMADO	(6) EJECUTADO			(7) COMPROMETIDO %	(8) CAUSADO %	(9) PAGADO %	(10) DISPONIBILIDAD PRESUPUESTARIA	
				COMPROMISO	CAUSADO	PAGADO				MES ANTERIOR	A LA FECHA
401.00.00.00	GASTOS DE PERSONAL	2.616.813.613,05	218.067.801,09	182.448.506,15	182.448.506,15	182.418.799,98	84%	84%	84%	0,00	2.434.365.106,90
402.00.00.00	MATERIALES Y SUMINISTROS	3.009.734.646,43	250.811.220,54	603.556.569,64	55.894.917,64	55.719.417,64	241%	22%	22%	0,00	2.406.178.076,79
403.00.00.00	SERVICIOS NO PERSONALES	1.215.922.078,71	101.326.839,89	70.179.567,29	52.158.867,18	45.961.431,16	69%	51%	45%	0,00	1.145.742.511,42
404.00.00.00	ACTIVOS REALES	503.640.965,02	41.970.080,42	62.097.194,22	3.116.931,16	3.116.931,16	148%	7%	7%	0,00	441.543.770,80
407.00.00.00	TRANSFERENCIAS	10.401.214.594,74	866.767.882,90	1.391.650.610,69	1.391.636.179,69	1.391.632.732,43	161%	161%	161%	0,00	9.009.563.984,05
(11) TOTAL		17.747.325.897,95	1.478.943.824,84	2.309.932.447,99	1.685.255.401,82	1.678.849.312,37	156%	114%	114%	0,00	15.437.393.449,96

FORMA 06

MEMORIA Y CUENTA 2010



(1)

DENOMINACIÓN DEL ENTE: INSTITUTO VENEZOLANO DE LOS SEGUROS SOCIALES
ÓRGANO DE ADSCRIPCIÓN: MINISTERIO DEL PODER POPULAR PARA EL TRABAJO Y LA SEGURIDAD SOCIAL
ACCIONES CENTRALIZADAS Y PROYECTOS

FECHA: 28/02/2010

EJECUCIÓN FINANCIERA DEL PRESUPUESTO DE GASTOS

(2) PARTIDAS	(3) DENOMINACIÓN	(4) PRESUPUESTO ANUAL	(5) PROGRAMADO	(6) EJECUTADO			(7) COMPROMETIDO %	(8) CAUSADO %	(9) PAGADO %	(10) DISPONIBILIDAD PRESUPUESTARIA	
				COMPROMISO	CAUSADO	PAGADO				MES ANTERIOR	A LA FECHA
401.00.00.00	GASTOS DE PERSONAL	2.616.897.372,24	218.074.781,02	159.025.723,06	159.010.545,86	158.961.429,10	73%	73%	73%	2.434.365.106,90	2.275.423.143,03
402.00.00.00	MATERIALES Y SUMINISTROS	3.012.127.180,54	251.010.598,38	54.034.602,17	53.640.422,86	53.638.262,71	22%	21%	21%	2.406.178.076,79	2.354.536.008,73
403.00.00.00	SERVICIOS NO PERSONALES	1.213.402.117,09	101.116.843,09	52.223.743,60	46.991.726,39	17.426.571,30	52%	46%	17%	1.145.742.511,42	1.090.998.806,20
404.00.00.00	ACTIVOS REALES	503.684.633,34	41.973.719,45	20.280.398,49	2.558.913,92	2.528.963,92	48%	6%	6%	441.543.770,80	421.307.040,63
407.00.00.00	TRANSFERENCIAS	10.401.214.594,74	866.767.882,90	1.533.824.895,66	1.533.817.676,00	1.533.420.005,61	177%	177%	177%	9.009.563.984,05	7.475.739.088,39
(11) TOTAL		17.747.325.897,95	1.478.943.824,84	1.819.389.362,98	1.796.019.285,03	1.765.975.232,64	123%	121%	119%	15.437.393.449,96	13.618.004.086,98

FORMA 06

MEMORIA Y CUENTA 2010



(1)

DENOMINACIÓN DEL ENTE: INSTITUTO VENEZOLANO DE LOS SEGUROS SOCIALES
ÓRGANO DE ADSCRIPCIÓN: MINISTERIO DEL PODER POPULAR PARA EL TRABAJO Y LA SEGURIDAD SOCIAL
ACCIONES CENTRALIZADAS Y PROYECTOS

FECHA: 31/03/2010

EJECUCIÓN FINANCIERA DEL PRESUPUESTO DE GASTOS

(2) PARTIDAS	(3) DENOMINACIÓN	(4) PRESUPUESTO ANUAL	(5) PROGRAMADO	(6) EJECUTADO			(7) COMPROMETIDO %	(8) CAUSADO %	(9) PAGADO %	(10) DISPONIBILIDAD PRESUPUESTARIA	
				COMPROMISO	CAUSADO	PAGADO				MES ANTERIOR	A LA FECHA
401.00.00.00	GASTOS DE PERSONAL	2.616.846.941,42	218.070.578,45	231.312.793,56	231.312.793,56	231.326.372,49	106%	106%	106%	2.275.423.143,03	2.044.059.918,65
402.00.00.00	MATERIALES Y SUMINISTROS	3.011.555.777,29	250.962.981,44	79.087.596,25	53.391.349,10	53.099.839,10	32%	21%	21%	2.354.536.008,73	2.274.877.009,23
403.00.00.00	SERVICIOS NO PERSONALES	1.213.869.639,86	101.155.803,32	89.977.737,44	74.875.380,88	72.539.590,31	89%	74%	72%	1.090.998.806,20	1.001.488.591,53
404.00.00.00	ACTIVOS REALES	503.838.944,64	41.986.578,72	59.005.738,56	9.652.879,79	9.354.564,38	141%	23%	22%	421.307.040,63	362.455.613,37
407.00.00.00	TRANSFERENCIAS	10.401.214.594,74	866.767.882,90	1.574.155.979,39	9.652.879,79	9.354.564,38	182%	1%	1%	7.475.739.088,39	5.901.583.109,00
(11) TOTAL		17.747.325.897,95	1.478.943.824,83	2.033.539.845,20	378.885.283,12	375.674.930,66	137%	26%	25%	13.618.004.086,98	11.584.464.241,78

FORMA 06

MEMORIA Y CUENTA 2010



(1)

DENOMINACIÓN DEL ENTE: INSTITUTO VENEZOLANO DE LOS SEGUROS SOCIALES
ÓRGANO DE ADSCRIPCIÓN: MINISTERIO DEL PODER POPULAR PARA EL TRABAJO Y LA SEGURIDAD SOCIAL
ACCIONES CENTRALIZADAS Y PROYECTOS

FECHA: 30/04/2010

EJECUCIÓN FINANCIERA DEL PRESUPUESTO DE GASTOS

(2) PARTIDAS	(3) DENOMINACIÓN	(4) PRESUPUESTO ANUAL	(5) PROGRAMADO	(6) EJECUTADO			(7) COMPROMETIDO %	(8) CAUSADO %	(9) PAGADO %	(10) DISPONIBILIDAD PRESUPUESTARIA	
				COMPROMISO	CAUSADO	PAGADO				MES ANTERIOR	A LA FECHA
401.00.00.00	GASTOS DE PERSONAL	2.693.529.519,61	224.460.793,30	196.674.003,40	196.632.232,07	196.626.089,20	88%	88%	88%	2.044.059.918,65	1.924.068.493,44
402.00.00.00	MATERIALES Y SUMINISTROS	3.010.455.038,04	250.871.253,17	80.434.649,05	70.056.819,81	54.109.909,86	32%	28%	22%	2.274.877.009,23	2.193.341.620,93
403.00.00.00	SERVICIOS NO PERSONALES	1.217.213.204,94	101.434.433,75	112.841.930,17	63.082.067,47	44.689.099,48	111%	62%	44%	1.001.488.591,53	891.990.226,44
404.00.00.00	ACTIVOS REALES	502.006.263,24	41.833.855,27	53.438.343,26	6.498.747,26	3.212.079,64	128%	16%	8%	362.455.613,37	307.184.588,71
407.00.00.00	TRANSFERENCIAS	10.432.286.017,24	869.357.168,10	1.792.183.007,07	1.792.073.105,07	1.792.009.678,46	206%	206%	206%	5.901.583.109,00	4.140.471.524,43
(11) TOTAL		17.855.490.043,07	1.487.957.503,59	2.235.571.932,95	2.128.342.971,68	2.090.646.856,64	150%	143%	141%	11.584.464.241,78	9.457.056.453,95

FORMA 06

MEMORIA Y CUENTA 2010



(1)

DENOMINACIÓN DEL ENTE: INSTITUTO VENEZOLANO DE LOS SEGUROS SOCIALES
ÓRGANO DE ADSCRIPCIÓN: MINISTERIO DEL PODER POPULAR PARA EL TRABAJO Y LA SEGURIDAD SOCIAL
ACCIONES CENTRALIZADAS Y PROYECTOS

FECHA: 31/05/2010

EJECUCIÓN FINANCIERA DEL PRESUPUESTO DE GASTOS

(2) PARTIDAS	(3) DENOMINACIÓN	(4) PRESUPUESTO ANUAL	(5) PROGRAMADO	(6) EJECUTADO			(7) COMPROMETIDO %	(8) CAUSADO %	(9) PAGADO %	(10) DISPONIBILIDAD PRESUPUESTARIA	
				COMPROMISO	CAUSADO	PAGADO				MES ANTERIOR	A LA FECHA
401.00.00.00	GASTOS DE PERSONAL	2.693.550.758,12	224.462.563,18	182.809.269,23	182.650.048,30	182.587.254,50	81%	81%	81%	1.924.068.493,44	1.741.280.462,72
402.00.00.00	MATERIALES Y SUMINISTROS	3.010.456.205,07	250.871.350,42	437.563.261,25	67.324.616,34	58.094.103,29	174%	27%	23%	2.193.341.620,93	1.755.779.526,71
403.00.00.00	SERVICIOS NO PERSONALES	1.217.180.777,75	101.431.731,48	159.200.093,49	133.604.956,88	79.702.539,49	157%	132%	79%	891.990.226,44	732.757.705,76
404.00.00.00	ACTIVOS REALES	501.999.444,73	41.833.287,06	117.921.257,78	36.761.568,31	11.206.547,46	282%	88%	27%	307.184.588,71	189.256.512,42
407.00.00.00	TRANSFERENCIAS	10.432.286.017,24	869.357.168,10	1.807.111.209,53	1.806.849.516,23	1.806.670.084,83	208%	208%	208%	4.140.471.524,43	2.333.360.314,90
(11) TOTAL		17.855.473.202,91	1.487.956.100,24	2.704.605.091,28	2.227.190.706,06	2.138.260.529,57	182%	150%	144%	9.457.056.453,95	6.752.434.522,51

FORMA 06

MEMORIA Y CUENTA 2010



(1)

DENOMINACIÓN DEL ENTE: INSTITUTO VENEZOLANO DE LOS SEGUROS SOCIALES
ÓRGANO DE ADSCRIPCIÓN: MINISTERIO DEL PODER POPULAR PARA EL TRABAJO Y LA SEGURIDAD SOCIAL
ACCIONES CENTRALIZADAS Y PROYECTOS

FECHA: 30/06/2010

EJECUCIÓN FINANCIERA DEL PRESUPUESTO DE GASTOS

(2) PARTIDAS	(3) DENOMINACIÓN	(4) PRESUPUESTO ANUAL	(5) PROGRAMADO	(6) EJECUTADO			(7) COMPROMETIDO %	(8) CAUSADO %	(9) PAGADO %	(10) DISPONIBILIDAD PRESUPUESTARIA	
				COMPROMISO	CAUSADO	PAGADO				MES ANTERIOR	A LA FECHA
401.00.00.00	GASTOS DE PERSONAL	2.927.006.110,58	243.917.175,88	244.060.666,99	244.208.183,05	243.993.320,23	100%	100%	100%	1.741.280.462,72	1.730.675.148,19
402.00.00.00	MATERIALES Y SUMINISTROS	3.009.645.765,65	250.803.813,80	1.055.794.141,38	141.038.583,60	54.952.822,86	421%	56%	22%	1.755.779.526,71	699.174.945,91
403.00.00.00	SERVICIOS NO PERSONALES	1.222.029.890,97	101.835.824,25	95.861.039,77	84.567.280,37	69.264.676,65	94%	83%	68%	732.757.705,76	641.745.779,21
404.00.00.00	ACTIVOS REALES	542.446.023,70	45.203.835,31	55.482.845,01	29.019.295,97	14.946.633,41	123%	64%	33%	189.256.512,42	174.220.246,38
407.00.00.00	TRANSFERENCIAS	12.440.319.811,26	1.036.693.317,61	3.094.673.389,16	3.070.939.097,40	3.071.041.560,80	299%	296%	296%	2.333.360.314,90	1.246.720.719,76
(11) TOTAL		20.141.447.602,16	1.678.453.966,85	4.545.872.082,31	3.569.772.440,39	3.454.199.013,95	271%	213%	206%	6.752.434.522,51	4.492.536.839,45

FORMA 06

MEMORIA Y CUENTA 2010

	(1)		FECHA:	31/07/2010
	<p>DENOMINACIÓN DEL ENTE: INSTITUTO VENEZOLANO DE LOS SEGUROS SOCIALES</p> <p>ÓRGANO DE ADSCRIPCIÓN: MINISTERIO DEL PODER POPULAR PARA EL TRABAJO Y LA SEGURIDAD SOCIAL</p> <p>ACCIONES CENTRALIZADAS Y PROYECTOS</p>			
EJECUCIÓN FINANCIERA DEL PRESUPUESTO DE GASTOS				

(2) PARTIDAS	(3) DENOMINACIÓN	(4) PRESUPUESTO ANUAL	(5) PROGRAMADO	(6) EJECUTADO			(7) COMPROMETIDO %	(8) CAUSADO %	(9) PAGADO %	(10) DISPONIBILIDAD PRESUPUESTARIA	
				COMPROMISO	CAUSADO	PAGADO				MES ANTERIOR	A LA FECHA
401.00.00.00	GASTOS DE PERSONAL	2.927.036.111,64	243.919.675,97	305.438.411,58	305.350.617,58	305.316.473,08	125%	125%	125%	1.730.675.148,19	1.425.266.737,67
402.00.00.00	MATERIALES Y SUMINISTROS	2.987.641.204,54	248.970.100,38	167.741.030,28	129.084.426,12	146.275.981,85	67%	52%	59%	699.174.945,91	509.429.354,52
403.00.00.00	SERVICIOS NO PERSONALES	1.253.288.054,80	104.440.671,23	91.745.251,70	123.711.619,10	100.797.208,37	88%	118%	97%	641.745.779,21	581.258.691,34
404.00.00.00	ACTIVOS REALES	533.162.420,97	44.430.201,75	19.706.235,94	30.172.005,07	52.407.654,99	44%	68%	118%	174.220.246,38	145.230.407,71
407.00.00.00	TRANSFERENCIAS	13.178.211.462,97	1.098.184.288,58	1.762.178.033,80	1.760.992.583,49	1.761.032.583,49	160%	160%	160%	1.246.720.719,76	222.434.337,67
(11) TOTAL		20.879.339.254,92	1.739.944.937,91	2.346.808.963,30	2.349.311.251,36	2.365.829.901,78	135%	135%	136%	4.492.536.839,45	2.883.619.528,91

FORMA 06

MEMORIA Y CUENTA 2010



(1)

DENOMINACIÓN DEL ENTE: INSTITUTO VENEZOLANO DE LOS SEGUROS SOCIALES
 ÓRGANO DE ADSCRIPCIÓN: MINISTERIO DEL PODER POPULAR PARA EL TRABAJO Y LA SEGURIDAD SOCIAL
 ACCIONES CENTRALIZADAS Y PROYECTOS


FECHA: 31/08/2010

EJECUCIÓN FINANCIERA DEL PRESUPUESTO DE GASTOS

(2) PARTIDAS	(3) DENOMINACIÓN	(4) PRESUPUESTO ANUAL	(5) PROGRAMADO	(6) EJECUTADO			(7) COMPROMETIDO %	(8) CAUSADO %	(9) PAGADO %	(10) DISPONIBILIDAD PRESUPUESTARIA	
				COMPROMISO	CAUSADO	PAGADO				MES ANTERIOR	A LA FECHA
401.00.00.00	GASTOS DE PERSONAL	2.976.520.499,28	248.043.374,94	229.606.955,63	229.663.807,63	229.778.282,25	93%	93%	93%	1.425.266.737,67	1.245.144.169,68
402.00.00.00	MATERIALES Y SUMINISTROS	2.987.509.870,01	248.959.155,83	74.812.345,80	284.883.097,41	114.504.137,86	30%	114%	46%	509.429.354,52	434.485.674,19
403.00.00.00	SERVICIOS NO PERSONALES	1.253.539.832,41	104.461.652,70	82.619.897,86	79.087.695,60	136.237.583,11	79%	76%	130%	581.258.691,34	498.890.571,09
404.00.00.00	ACTIVOS REALES	533.254.626,67	44.437.885,56	30.354.759,91	21.457.822,75	19.518.372,74	68%	48%	44%	145.230.407,71	114.967.853,50
407.00.00.00	TRANSFERENCIAS	16.722.357.254,93	1.393.529.771,24	1.634.100.199,12	1.659.160.199,12	1.629.575.775,90	117%	119%	117%	222.434.337,67	2.132.479.930,52
(11) TOTAL		24.473.182.083,30	2.039.431.840,27	2.051.494.158,32	2.274.252.622,51	2.129.614.151,86	101%	112%	104%	2.883.619.528,91	4.425.968.198,98

FORMA 06


MEMORIA Y CUENTA 2010

	<p>(1) DENOMINACIÓN DEL ENTE: INSTITUTO VENEZOLANO DE LOS SEGUROS SOCIALES ÓRGANO DE ADSCRIPCIÓN: MINISTERIO DEL PODER POPULAR PARA EL TRABAJO Y LA SEGURIDAD SOCIAL ACCIONES CENTRALIZADAS Y PROYECTOS</p>	<p>FECHA: 30/09/2010</p>
<p>EJECUCIÓN FINANCIERA DEL PRESUPUESTO DE GASTOS</p>		

(2) PARTIDAS	(3) DENOMINACIÓN	(4) PRESUPUESTO ANUAL	(5) PROGRAMADO	(6) EJECUTADO			(7) COMPROMETIDO %	(8) CAUSADO %	(9) PAGADO %	(10) DISPONIBILIDAD PRESUPUESTARIA	
				COMPROMISO	CAUSADO	PAGADO				MES ANTERIOR	A LA FECHA
401.00.00.00	GASTOS DE PERSONAL	2.976.456.916,18	248.038.076,35	217.693.841,68	217.670.790,48	216.805.776,68	88%	88%	87%	1.245.144.169,68	1.027.386.744,90
402.00.00.00	MATERIALES Y SUMINISTROS	2.982.837.892,71	248.569.824,39	60.439.697,17	404.532.849,53	219.395.816,74	24%	163%	88%	434.485.674,19	369.373.999,72
403.00.00.00	SERVICIOS NO PERSONALES	1.250.463.484,03	104.205.290,34	122.875.905,35	103.258.907,08	104.774.356,73	118%	99%	101%	498.890.571,09	372.938.317,36
404.00.00.00	ACTIVOS REALES	528.392.492,19	44.032.707,68	53.920.618,88	19.860.366,74	18.355.413,24	122%	45%	42%	114.967.853,50	56.185.100,14
405.00.00.00	ACTIVOS FINANCIEROS	58.500,00	58.500,00	58.500,00	58.500,00	58.500,00	100%	100%	100%	0,00	0,00
407.00.00.00	TRANSFERENCIAS	16.734.972.798,19	1.394.581.066,52	1.732.904.645,08	1.732.864.645,08	1.732.655.979,26	124%	124%	124%	2.132.479.930,52	412.190.828,70
(11) TOTAL		24.473.123.583,30	2.039.426.965,28	2.187.834.708,16	2.478.187.558,91	2.291.987.342,65	107%	122%	112%	4.425.968.198,98	2.238.074.990,82

FORMA 06


MEMORIA Y CUENTA 2010

	<p>(1)</p> <p>DENOMINACIÓN DEL ENTE: INSTITUTO VENEZOLANO DE LOS SEGUROS SOCIALES</p> <p>ÓRGANO DE ADSCRIPCIÓN: MINISTERIO DEL PODER POPULAR PARA EL TRABAJO Y LA SEGURIDAD SOCIAL</p> <p>ACCIONES CENTRALIZADAS Y PROYECTOS</p> <p>FECHA: 31/10/2010</p> <p>EJECUCIÓN FINANCIERA DEL PRESUPUESTO DE GASTOS</p>
---	---

(2) PARTIDAS	(3) DENOMINACIÓN	(4) PRESUPUESTO ANUAL	(5) PROGRAMADO	(6) EJECUTADO			(7) COMPROMETIDO %	(8) CAUSADO %	(9) PAGADO %	(10) DISPONIBILIDAD PRESUPUESTARIA	
				COMPROMISO	CAUSADO	PAGADO				MES ANTERIOR	A LA FECHA
401.00.00.00	GASTOS DE PERSONAL	2.976.190.204,39	248.015.850,37	190.826.301,43	191.612.289,23	191.066.992,90	77%	77%	77%	1.027.386.744,90	836.293.731,68
402.00.00.00	MATERIALES Y SUMINISTROS	2.956.572.790,08	246.381.065,84	160.471.277,38	250.154.273,37	249.164.933,75	65%	102%	101%	369.373.999,72	182.637.619,71
403.00.00.00	SERVICIOS NO PERSONALES	1.284.708.561,00	107.059.046,75	109.899.492,62	111.611.509,83	78.168.971,07	103%	104%	73%	372.938.317,36	297.283.901,71
404.00.00.00	ACTIVOS REALES	525.301.646,69	43.775.137,22	43.932.934,34	12.427.111,26	10.039.629,81	100%	28%	23%	56.185.100,14	9.161.320,30
405.00.00.00	ACTIVOS FINANCIEROS	58.500,00	58.500,00	0,00	0,00	0,00	0%	0%	0%	0,00	0,00
407.00.00.00	TRANSFERENCIAS	18.731.172.828,99	1.560.931.069,08	1.718.594.857,64	2.030.384.138,87	2.030.564.141,24	110%	130%	130%	412.190.828,70	689.796.001,86
(11) TOTAL		26.473.946.031,15	2.206.162.169,26	2.223.724.863,41	2.596.189.322,56	2.559.004.668,77	101%	118%	116%	2.238.074.990,82	2.015.172.575,26

FORMA 06


MEMORIA Y CUENTA 2010

	<p>(1)</p> <p>DENOMINACIÓN DEL ENTE: INSTITUTO VENEZOLANO DE LOS SEGUROS SOCIALES</p> <p>ÓRGANO DE ADSCRIPCIÓN: MINISTERIO DEL PODER POPULAR PARA EL TRABAJO Y LA SEGURIDAD SOCIAL</p> <p>ACCIONES CENTRALIZADAS Y PROYECTOS</p>	<p>FECHA: 30/11/2010</p>
<p>EJECUCIÓN FINANCIERA DEL PRESUPUESTO DE GASTOS</p>		

(2) PARTIDAS	(3) DENOMINACIÓN	(4) PRESUPUESTO ANUAL	(5) PROGRAMADO	(6) EJECUTADO			(7) COMPROMETIDO %	(8) CAUSADO %	(9) PAGADO %	(10) DISPONIBILIDAD PRESUPUESTARIA	
				COMPROMISO	CAUSADO	PAGADO				MES ANTERIOR	A LA FECHA
401.00.00.00	GASTOS DE PERSONAL	2.976.098.929,47	248.008.244,12	71.822.916,31	173.572.719,38	150.538.065,00	29%	70%	61%	836.293.731,68	764.379.540,45
402.00.00.00	MATERIALES Y SUMINISTROS	2.906.201.397,36	242.183.449,78	86.379.186,94	182.263.164,73	156.789.497,30	36%	75%	65%	182.637.619,71	45.887.040,05
403.00.00.00	SERVICIOS NO PERSONALES	1.294.810.306,73	107.900.858,89	166.765.614,72	135.340.339,09	140.975.499,77	155%	125%	131%	297.283.901,71	140.620.032,72
404.00.00.00	ACTIVOS REALES	598.874.186,55	49.906.182,21	7.237.329,16	34.400.834,35	27.739.919,96	15%	69%	56%	9.161.320,30	75.496.531,00
405.00.00.00	ACTIVOS FINANCIEROS	58.500,00	58.500,00	0,00	0,00	0,00	0%	0%	0%	0,00	0,00
407.00.00.00	TRANSFERENCIAS	22.762.112.424,33	1.896.842.702,03	4.171.503.118,13	4.171.525.232,05	4.155.154.370,94	220%	220%	219%	689.796.001,86	549.232.479,07
(11) TOTAL		30.538.097.244,44	2.544.841.437,03	4.503.708.165,26	4.697.102.289,60	4.631.197.352,97	177%	185%	182%	2.015.172.575,26	1.575.615.623,29

FORMA 06


MEMORIA Y CUENTA 2010

	<p>(1)</p> <p>DENOMINACIÓN DEL ENTE: INSTITUTO VENEZOLANO DE LOS SEGUROS SOCIALES</p> <p>ÓRGANO DE ADSCRIPCIÓN: MINISTERIO DEL PODER POPULAR PARA EL TRABAJO Y LA SEGURIDAD SOCIAL</p> <p>ACCIONES CENTRALIZADAS Y PROYECTOS</p>	<p>FECHA: 31/12/2010</p>
<p>EJECUCIÓN FINANCIERA DEL PRESUPUESTO DE GASTOS</p>		

(2) PARTIDAS	(3) DENOMINACIÓN	(4) PRESUPUESTO ANUAL	(5) PROGRAMADO	(6) EJECUTADO			(7) COMPROMETIDO %	(8) CAUSADO %	(9) PAGADO %	(10) DISPONIBILIDAD PRESUPUESTARIA	
				COMPROMISO	CAUSADO	PAGADO				MES ANTERIOR	A LA FECHA
401.00.00.00	GASTOS DE PERSONAL	3.190.226.967,10	265.852.247,26	981.639.017,22	869.031.241,12	879.649.024,82	369%	327%	331%	764.379.540,45	0,00
402.00.00.00	MATERIALES Y SUMINISTROS	4.540.817.681,86	378.401.473,49	1.714.041.354,31	1.665.774.628,37	167.333.578,84	453%	440%	44%	45.887.040,05	73.333,47
403.00.00.00	SERVICIOS NO PERSONALES	1.387.259.196,19	115.604.933,02	264.758.424,20	211.275.713,60	183.491.195,71	229%	183%	159%	140.620.032,72	0,00
404.00.00.00	ACTIVOS REALES	631.813.225,72	52.651.102,14	76.804.568,15	67.322.479,22	51.849.150,74	146%	128%	98%	75.496.531,00	0,00
405.00.00.00	ACTIVOS FINANCIEROS	58.500,00	58.500,00	0,00	0,00	0,00	0%	0%	0%	0,00	0,00
407.00.00.00	TRANSFERENCIAS	26.675.349.344,39	2.222.945.778,70	4.462.469.399,13	4.229.520.092,39	4.229.101.314,27	201%	190%	190%	549.232.479,07	0,00
(11) TOTAL		36.425.466.415,26	3.035.455.534,61	7.499.712.763,01	7.042.924.154,70	5.511.424.264,38	247%	232%	182%	1.575.615.623,29	73.333,47

FORMA 06

MEMORIA Y CUENTA 2010

<div>  <div> (1) DENOMINACION DEL ENTE: INSTITUTO VENEZOLANO DE LOS SEGUROS SOCIALES ORGANO DE ADSCRIPCION: MINISTERIO DEL PODER POPULAR PARA EL TRABAJO Y SEGURIDAD SOCIAL Cuenta Ahorro /Inversión /Financiamiento AL 31/12 </div> </div>					
CODIGO (2)	CONCEPTO (3)	PRESUPUESTO MODIFICACIONES (4)	CAUSADO (5)	VARIACION ABSOLUTA (6)	VARIACION % (7)
1.1.1.0.0.0.00.00.0	INGRESOS CORRIENTES	36.460.915.848,14	36.460.915.848,14		
1.1.1.2.7.0.00.00.0	TRANSFERENCIAS Y DONACIONES CORRIENTES	34.907.354.716,03	34.907.354.716,03		
	<u>Del sector Privado</u>	<u>9.095.488.980,00</u>	<u>9.095.488.980,00</u>		
1.1.1.2.7.1.00.00.0	<u>Transferencias corrientes internas recibidas del sector privado</u>	<u>9.095.488.980,00</u>	<u>9.095.488.980,00</u>		
1.1.1.2.7.1.03.00.0	De empresas privadas	9.095.488.980,00	9.095.488.980,00		
	<u>Del sector público</u>	<u>25.811.865.736,03</u>	<u>25.811.865.736,03</u>		
1.1.1.2.7.2.01.00.0	<u>Transferencias corrientes internas recibidas del sector público</u>	<u>25.811.865.736,03</u>	<u>25.811.865.736,03</u>		
1.1.1.2.7.2.01.01.0	De la República	25.811.865.736,03	25.811.865.736,03		
1.1.1.2.6.0.00.00.0	OTROS INGRESOS	1.553.561.132,11	1.553.561.132,11		
1.1.1.2.6.1.00.00.0	Otros ingresos ajenos a la operación	1.553.561.132,11	1.553.561.132,11		
2.1.1.0.0.0.00.00.0	GASTOS CORRIENTES	35.793.711.689,54	35.793.638.356,07	-73.333,47	0,00%
2.1.1.0.1.0.00.00.0	GASTOS DE CONSUMO	9.118.362.345,15	9.118.289.011,68	-73.333,47	0,00%
2.1.1.0.1.1.00.00.0	<u>Remuneraciones</u>	<u>3.190.226.967,10</u>	<u>3.190.226.967,10</u>		
2.1.1.0.1.1.01.00.0	Sueldos, salarios y otras retribuciones	3.190.226.967,10	3.190.226.967,10		
2.1.1.0.1.2.00.00.0	<u>Bienes y servicios</u>	<u>5.928.135.378,05</u>	<u>5.928.062.044,58</u>	-73.333,47	0,00%
2.1.1.0.1.2.01.00.0	Bienes de consumo	4.540.817.681,86	4.540.744.348,39	-73.333,47	0,00%
2.1.1.0.1.2.02.00.0	Servicios no personales	1.387.317.696,19	1.387.317.696,19		
2.1.1.0.6.0.00.00.0	TRANSFERENCIAS Y DONACIONES CORRIENTES	26.675.349.344,39	26.675.349.344,39		
2.1.1.0.6.1.00.00.0	<u>Al sector privado</u>	<u>26.675.349.344,39</u>	<u>26.675.349.344,39</u>		
2.1.1.0.6.1.01.00.0	<u>Directas a personas</u>	<u>26.675.349.344,39</u>	<u>26.675.349.344,39</u>		
2.1.1.0.6.1.01.01.2	Jubilaciones y otros beneficios asociados	26.675.349.344,39	26.675.349.344,39		
	RESULTADO ECONOMICO EN CUENTA CORRIENTE : AHORRO (DESAHORRO)	667.204.158,60	667.277.492,07	73.333,47	0,01%
	Ahorro/ Desahorro en Cuenta Corriente	667.204.158,60	667.277.492,07	73.333,47	0,01%
2.1.2.0.0.0.00.00.0	GASTOS DE CAPITAL	631.813.225,72	631.813.225,72		
2.1.2.0.1.0.00.00.0	INVERSION REAL DIRECTA	631.813.225,72	631.813.225,72		
2.1.2.0.1.1.00.00.0	<u>Formación Bruta de Capital Fijo</u>	<u>631.813.225,72</u>	<u>631.813.225,72</u>		
2.1.2.0.1.1.04.00.0	Construcciones de bienes de dominio privado	631.813.225,72	631.813.225,72		
	RESULTADO FINANCIERO: SUPERÁVIT (DÉFICIT)	35.390.932,88	35.464.266,35	73.333,47	0,01%
1.2.0.0.0.0.00.00.0	FUENTES FINANCIERAS				
1.2.2.0.0.0.00.00.0	INCREMENTO DE PASIVOS				
1.2.2.0.1.0.00.00.0	Incremento de cuentas y efectos por pagar				
1.2.2.0.1.1.01.00.0	Incremento de sueldos, salarios y otras remuneraciones por pagar				
1.2.2.0.1.1.03.00.0	Incremento cuentas por pagar a proveedores a corto plazo				
2.2.3.0.0.0.00.00.0	APLICACIONES FINANCIERAS	35.390.932,88	35.464.266,35	73.333,47	
2.2.3.0.1.0.00.00.0	INVERSION FINANCIERA	35.390.932,88	35.464.266,35	73.333,47	
2.2.3.0.1.9.10.00.0	Incremento de disponibilidades	35.390.932,88	35.464.266,35	73.333,47	
2.2.3.0.1.9.12.00.0	Incremento de bancos	35.390.932,88	35.464.266,35	73.333,47	
2.2.3.0.2.0.00.00.0	DISMINUCION DE PASIVOS				
2.2.3.0.2.1.00.00.0	<u>Disminución de cuentas y efectos por pagar</u>				
2.2.3.0.2.1.11.00.0	Disminución de sueldos, salarios y otras remuneraciones por pagar				
	RESULTADO FINANCIERO: DÉFICIT/SUPERAVIT	35.390.932,88	35.464.266,35	73.333,47	0,01%

31/12/10

CUENTA 2010
INSTITUTO NACIONAL DE PREVENCIÓN, SALUD
Y SEGURIDAD LABORALES

EXPOSICIÓN DE MOTIVOS

La política presupuestaria del Instituto Nacional de Prevención, Salud y Seguridad Laborales (INPSASEL). Se desarrolla como se describe a continuación: El monto de las transferencias del Ejecutivo Nacional para el desarrollo de los 2 proyectos estratégicos del año 2010, asignado mediante la Ley de Presupuesto para el Ejercicio Económico Financiero, alcanzó la cantidad de **Bs. 115.870.768**, los cuales se encuentran distribuidos por partidas conforme al Clasificador Presupuestario de Recursos y Egresos, en ingresos corrientes por la cantidad de **Bs. 110.425.316** e ingresos de capital por la cantidad de **Bs. 4.245.452**, con las siguientes fuentes de financiamiento: 1.-Transferencias del Ejecutivo Nacional la cantidad **Bs.114.670.768**; 2.-Ingresos Propios por la cantidad de **Bs.1.200.000**. Estas asignaciones originales, fueron objeto de tres (03) modificaciones presupuestarias por el orden de **Bs. 55.590.503**, representando un 47,98%, incrementando el presupuesto en la cantidad de **Bs.171.461.271**, los cuales se detallan a continuación:

Cuadro N° 1

FUENTE DE FINANCIAMIENTO
(En Bolívares)

DENOMINACIÓN	PRESUPUESTO 2010
Transferencias del Ejecutivo Nacional	114.670.768
Ingresos Propios	1.200.000
TOTAL	115.870.768

Cuadro N° 2

DISTRIBUCIÓN DE CRÉDITOS PRESUPUESTARIOS
(En Bolívares)

CODIGO	DENOMINACIÓN	PRESUPUESTO 2010
4,01	Gastos de personal	93.755.475
4,02	Materiales, suministros y mercancías	4.257.667
4,03	Servicios no personales	13.003.174
4,04	Activos reales	4.245.452
4,08	Otros gastos	609.000
	Total	115.870.768

Cuadro N° 3
PRESUPUESTO MODIFICADO 2010
(En Bolívaes)

PARTIDAS PRESUPUESTARIAS		Presupuesto Aprobado 2010	1° Modificación	2° Modificación	3° Modificación	Total Modificación	Presupuesto Modificado 2010
Código	Denominación	(En Bs.)	(En Bs.)	(En Bs.)	(En Bs.)	(En Bs.)	(En Bs.)
4.01	Gastos de Personal	93.755.475	7.396.417	28.394.925	1.015.260	36.806.602	130.562.077
4.02.	Materiales, Suministros y Mercancías	4.257.667	2.071.467	249.616	2.967.990	5.289.073	9.546.740
4.03	Servicios No Personales	13.003.174	1.345.640	4.085.854	1.241.536	6.673.030	19.676.204
4.04	Activos Reales	4.245.452	773.553	2.696.800	0	3.470.353	7.715.805
4.07	Transferencias y Donaciones			5.159	3.346.286	3.351.445	3.351.445
4.08	Otros Gastos	609.000			0	0	609.000
TOTAL		115.870.768	11.587.077	35.432.354	8.571.072	55.590.503	171.461.271
% de Modificación Presupuestaria			10,00%	30,58%	7,40%	47,98%	

Cuadro N° 4
MODIFICACIÓN PRESUPUESTARIA DE INGRESO

DENOMINACIÓN	PRESUPUESTO 2010
Crédito Adicional (Homologación del Contrato Colectivo)	24.153.027
Crédito Adicional (Diferencia Salario Mínimo)	1.015.260
Fondo de Desarrollo Nacional (FONDEN) Convenio Bilateral Cuba-Venezuela en el marco de la X Comisión Mixta en materia de Seguridad y Prevención Laboral.	7.555.812
Saldo de Caja y Banco presupuesto 2009.	22.866.404
TOTAL	55.590.503

Los recursos incluidos en las reprogramaciones presupuestarias, han sido enmarcados de acuerdo al Artículo 104 del Reglamento N° 1 de la Ley Orgánica de la Administración Financiera del Sector Público.

COMPORTAMIENTO DE LA EJECUCIÓN PRESUPUESTARIA DE GASTO

El Instituto Nacional de Prevención, Salud y Seguridad Laborales (INPSASEL), presenta al cierre del Ejercicio Fiscal 2010, la ejecución presupuestaria consolidada de los montos comprometidos, causados y pagados por partidas así como el porcentaje de ejecución de las mismas, los cuales se presentan a continuación:

- Cuadro N° 5: Ejecución Financiera Consolidada de las Acciones Centralizadas
- Cuadro N° 6: Ejecución Financiera Consolidada de los Proyectos
- Cuadro N°7: Ejecución Financiera Consolidada (Acciones Centralizadas+Proyectos)

Cuadro N° 5

**EJECUCION FINANCIERA CONSOLIDADA DE LAS ACCIONES CENTRALIZADAS
(EN BOLÍVARES FUERTES)**

PARTIDA	DENOMINACIÓN	PRESUPUESTO LEY	PRESUPUESTO MODIFICADO	EJECUTADO			VARIACIONES		
				COMPROMISO	CAUSADO	PAGADO	% COMPRO-METIDO	% CAUSADO	% PAGADO
4.01	GASTO DE PERSONAL	35.151.493	52.752.246	44.004.001	41.003.188	41.003.188	83,4	77,7	77,7
4.02	MATERIALES, SUMINISTROS Y MERCANCÍAS	2.743.940	4.795.337	1.222.868	1.207.069	1.207.069	25,5	25,2	25,2
4.03	SERVICIOS NO PERSONALES	9.342.123	14.706.171	9.095.498	7.689.201	7.689.201	61,8	52,3	52,3
4.04	ACTIVOS REALES	609.219	1.502.772	380.231	357.611	357.611	25,3	23,8	23,8
4.07	TRANSFERENCIAS Y DONACIONES		305.159	58.668	58.668	58.668	19,2	19,2	19,2
4.08	OTROS GASTOS	609.000	609.000	609.000	609.000	609.000	100,0	100,0	100,0
TOTALES		48.455.775	74.670.685	55.370.266	50.924.737	50.924.737	74 %	68 %	68 %

Cuadro N° 6

EJECUCIÓN FINANCIERA CONSOLIDADA DE LOS PROYECTOS
(EN BOLÍVARES FUERTES)

PARTIDA	DENOMINACIÓN	PRESUPUESTO LEY	PRESUPUESTO MODIFICADO	EJECUTADO			VARIACIONES		
				COMPROMISO	CAUSADO	PAGADO	% COMPRO-METIDO	% CAUSADO	% PAGADO
4.01	GASTO DE PERSONAL	58.603.984	77.809.830	56.597.117	51.795.895	51.795.895	72,7	66,6	66,6
4.02	MATERIALES, SUMINISTROS Y MERCANCÍAS	1.513.726	4.573.402	370.075	367.898	367.898	8,1	8,0	8,0
4.03	SERVICIOS NO PERSONALES	3.661.051	5.248.034	2.075.144	2.063.292	2.063.292	39,5	39,3	39,3
4.04	ACTIVOS REALES	3.636.233	6.113.033	2.747.085	47.085	47.085	44,9	0,8	0,8
4.05	ACTIVOS FINANCIEROS						-	-	-
4,07	TRANSFERENCIAS Y DONACIONES		3.346.284	0	0	0	-	-	-
TOTALES		67.414.994	97.090.583	61.789.421	54.274.170	54.274.170	64 %	56 %	56 %

Cuadro N° 7

**EJECUCIÓN FINANCIERA CONSOLIDADA (ACCIONES CENTRALIZADAS + PROYECTOS)
(EN BOLÍVARES FUERTES)**

PARTIDA	DENOMINACIÓN	PRESUPUESTO LEY	PRESUPUESTO MODIFICADO	EJECUTADO			VARIACIONES		
				COMPROMISO	CAUSADO	PAGADO	% COMPRO-METIDO	% CAUSADO	% PAGADO
4.01	GASTO DE PERSONAL	93.755.477	130.562.076	100.601.118	92.799.083	92.799.083	77,1	71,1	71,1
4.02	MATERIALES, SUMINISTROS Y MERCANCÍAS	4.257.665	9.368.739	1.592.943	1.574.967	1.574.967	17,0	16,8	16,8
4.03	SERVICIOS NO PERSONALES	13.003.174	19.954.205	11.170.642	9.752.493	9.752.493	56,0	48,9	48,9
4.04	ACTIVOS REALES	4.245.452	7.615.805	3.127.316	404.696	404.696	41,1	5,3	5,3
4.07	TRANSFERENCIAS Y DONACIONES	0	3.651.443	58.668	58.668	58.668	1,6	1,6	1,6
4.08	OTROS GASTOS	609.000	609.000	609.000	609.000	609.000	100,0	100,0	100,0
TOTALES		115.870.768	171.761.268	117.159.687	105.198.907	105.198.907	68	61	61

Comportamiento de la Ejecución Financiera del Gasto

El presupuesto de gastos comienza su ejecución con un comportamiento en el 1er trimestre del año, de manera regular. Durante este periodo, en la partida 4.01 “Gastos de personal” se ejecutó el 51% de lo programado para este trimestre, en la partida 4.02 “Materiales, suministros y mercancías” un 11%, en la partida 4.03 “Servicios no personales” un 37%; en cuanto a la adquisición de Activos se ejecuta solo un 0,27% de lo programado para el trimestre.

Ahora bien, a medida que la Institución comenzó su operatividad y puesta en marcha de los Proyectos en materia de seguridad y prevención laboral, la ejecución se incrementó considerablemente.

Es necesario destacar, que las modificaciones presupuestarias se originan, para cubrir los compromisos relacionados con los gastos de personal y los gastos operativos de la institución, reflejados de la siguiente manera:

.- Acción Centralizada: Partida 4.01 Gastos de personal, por Bs. **41.003.188,00** (causado) resultando el 77,7% de ejecución, en la partida 4.02 Materiales, suministros y mercancías aumentando la ejecución a Bs. **1.207.069,00**, quedando como resultado, un 25,5% de ejecución en comparación con el primer trimestre del año. Partida 4.03 Servicios no personales, arrojó un monto de Bs. **7.689.201** representando un 52,3% de la ejecución. En cuanto a la adquisición de Activos Reales, se ejecutó un monto de Bs. **357.611,00**, representando un 19,2 % de lo programado para el año. Por razones de contingencia, producto de las fuertes lluvias y la cantidad de familias en situación de riesgo y damnificadas, el INPSASEL por orden Presidencial y siguiendo líneas de la ciudadana Ministra del Poder Popular para el Trabajo y Seguridad Social, realiza la apertura, mediante un traspaso presupuestario, de la partida sub- específica “4.07.01.02.01 Donaciones corrientes a personas”, de esta manera poder extender la mano al pueblo que tanto lo necesito en estos momentos de emergencia nacional.


El comportamiento en los proyectos mantuvo una ejecución del 64% en general, comenzando con la partida 4.01 Gastos de personal que alcanzó una ejecución de Bs. 56.597.117,00 representando un 72,7% de lo programado; en la partida 4.02 Materiales, suministros y mercancías se ejecutaron Bs. 370.075,00 representando un 8,1% de lo programado, en la partida 4.03 Servicios no personales el monto ejecutado fue de Bs. 2.075.144 representando un 39,5% de lo programado; en cuanto a la partida 4.04 Activos reales es de Bs. 2.747.085,00, representando un 44,9% de lo programado.

En líneas generales la ejecución Presupuestaria de Ingresos y Gastos, arroja una ejecución de Bs. 117.159.687,00, que en valores relativos representa un 68% del presupuesto modificado 2010.

Cuadro N° 8

INFORMACIÓN MENSUAL DE INGRESOS (EN BOLÍVARES FUERTES)										
MESES	DEVENGADO					RECAUDADO				
	TRANSFEREN CIAS	RECURSOS ADICIONALES	INGRESOS DE OPERACIONES	OTROS INGRESOS	TOTAL	TRANSFEREN CIAS	RECURSOS ADICIONALES	INGRESOS DE OPERACIONES	OTROS INGRESOS	TOTAL
ENERO	9.957.980		1.200.000	11.587.077	22.745.057	9.957.980		1.200.000	11.587.077	22.745.057
FEBRERO	9.957.980				9.957.980	9.957.980				9.957.980
MARZO	9.957.980				9.957.980	9.957.980				9.957.980
ABRIL	9.957.980	24.153.027			34.111.007	9.957.980				9.957.980
MAYO	9.957.980				9.957.980	9.957.980	8.051.009			18.008.989
JUNIO	9.957.980				9.957.980	9.957.980	4.025.504			13.983.484
JULIO	9.153.815				9.153.815	9.153.815				9.153.815
AGOSTO	9.153.815				9.153.815	9.153.815	2.012.752			11.166.567
SEPTIEMBRE	9.153.815				9.153.815	9.153.815	2.012.752			11.166.567
OCTUBRE	9.153.815			11.279.327	20.433.142	9.153.815			11.279.327	20.433.142
NOVIEMBRE	9.153.815				9.153.815	9.153.815				9.153.815
DICIEMBRE	9.153.813	8.571.072			17.724.885	9.153.813	16.622.081			25.775.894
TOTAL	114.670.768	32.724.099	1.200.000	22.866.404	171.461.271	114.670.768	32.724.099	1.200.000	22.866.404	171.461.271
NOTA: El monto correspondiente a otros ingresos, se refiere al excedente del Presupuesto año 2009										

MEMORIA Y CUENTA 2010

 MINISTERIO DEL PODER POPULAR PARA EL TRABAJO Y LA SEGURIDAD SOCIAL INSTITUTO NACIONAL DE PREVENCIÓN, SALUD Y SEGURIDAD LABORALES		
BALANCE GENERAL PRELIMINAR 01-01-2010 AL 31-12-2010 (Expresado en Bolívars)		
CODIGO	DENOMINACION	AÑO 2010
	ACTIVO	87,904,655.08
	Activo Circulante	
	- Activo Disponible	62,175,613.08
1-01-01-01-02-01	Banco Públicos	62,175,613.08
1-01-01-01-02-05	- Activo Exigible	0.00
1-01-01-01-02-09	Cuentas por Cobrar Convenio Cuba Venezuela	
	- Activo Fijo	25,182,756.00
01-02-03	Propiedad Planta y Equipos	18,936,910.00
01-02-04	Menos: Depreciación y Amortización Acumulada	-6,345,532.00
	Propiedad Planta y Equipos Neto	12,591,378.00
	- Activo Intangible	546,286.00
01-02-04	Intangible	301,095.00
2-02-05-02	Menos: Amortización Acumulada	-27,952.00
	Activo Intangible Neto	273,143.00
	CUENTAS DE ORDEN DEUDORAS	
	Convenio Cuba Venezuela (FONDEN)	7,687,853.11
	Multas y Sanciones	16,101,370.65
	Total Cuentas Deudoras	23,789,223.76
	PASIVO	
	Pasivo Circulante	20,547,764.70
2-01-01-01	Gastos de Personal por Pagar	8,112,674.52
2-01-01-02	Aportes Patronales y Retenciones Laborales por pagar	0.00
2-01-01	Efectos Y Cuentas por Pagar a Corto Plazo	5,726,595.97
01-02-24	Deuda Pública a Corto Plazo	0.00
2-01-09-09	Otros Pasivos Circulantes	6,708,494.21
	Provisiones	22,531,257.85
2-01-01-01	Provisiones para despidos	11,745,092.84
2-01-01-02	Reservas técnicas	0.00
2-01-01	Provisiones para Beneficios Sociales	10,786,165.01
	Pasivo No Circulante	9,408,488.00
2-02	Otros Pasivos no Circulantes	9,408,488.00
	PATRIMONIO	
	Capital Social	0.00
01-02-32	Transferencias de Capital Internas Recibidas del Sector Privado	0.00
01-02-33	Superavit no Distribuido - Déficit Acumulado	0.00
	Superavit no Distribuido - Déficit Acumulado	35,417,144.53
3-01-05-01	Resultados Acumulados de Ejercicios Anteriores	23,189,438.00
3-01-05-02	Resultados del Ejercicio	12,227,706.53
	PASIVO + PATRIMONIO	87,904,655.08
	CUENTAS DE ORDEN ACREEDORAS	
	Convenio Cuba Venezuela (FONDEN) - Percontra	7,687,853.11
	Multas y Sanciones - Percontra	16,101,370.65
	Total Cuentas Deudoras	23,789,223.76
	Notas Explicativas:	
	Se crea la Cuenta por Cobrar Convenio Cuba - Venezuela, ya que para cumplir oportunamente con los compromisos adquiridos a través de este convenio, se utiliza una de las cuentas del BIV a nombre de INPSASEL, mientras se reciben los recursos del FONDEN, siendo transferidos nuevamente en la cuenta de INPSASEL.	



MINISTERIO DEL PODER POPULAR PARA EL TRABAJO Y LA SEGURIDAD SOCIAL
INSTITUTO NACIONAL DE PREVENCIÓN, SALUD Y SEGURIDAD LABORALES

ESTADO DE RESULTADOS PRELIMINAR 01-01-2010 AL 31-12-2010 (Expresado en Bolívares)

DENOMINACION	AÑO 2010
1. Ingresos Corrientes	
<u>a. Transferencias y Donaciones Corrientes</u>	119,771,962.48
De la República	118,696,268.48
<u>b. Ingresos por Actividades Propias</u>	1,075,694.00
Otros Ingresos	1,075,694.00
2. Gastos Corrientes	107,544,255.95
<u>a. Gastos de Consumo</u>	107,544,255.95
Gastos de Personal	96,557,227.95
Materiales, Suministros y Mercancías	1,945,569.00
Servicios no Personales	9,040,850.00
- Amortización	609.00
3. Resultado del Ejercicio 3= 1 - 2)	12,227,706.53

ANÁLISIS DE LOS RESULTADOS FINANCIEROS

En relación al Balance General, al cierre del 31 de Diciembre de 2.010.

El Balance General esta constituido por tres elementos fundamentales dentro de la contabilidad: activo, pasivo y el patrimonio; es un informe financiero que da cuenta de las finanzas del Instituto Nacional de Prevención, Salud y Seguridad Laborales (INPSASEL), el cual detallamos a continuación:

ACTIVO:

Activo Circulante

- **Banco Públicos:** Tratándose de un estado financiero preliminar, el saldo disponible a la fecha es de **Bs.62.175.613,08**, correspondiente a la disponibilidad bancaria de los estados de cuenta al 31 de Diciembre de 2010, que reposan en la institución. De estas cuentas se excluyen las siguientes:
 1. Convenio Cuba-Venezuela (FONDEN)
 2. Multas y Sanciones
 3. ingresos propios
- **Activos fijos:** son todos los bienes muebles e inmuebles que pertenecen al Intituto, el cual esta compuesto por:
 1. **tangibles:** todos las propiedades y equipos
 2. **intangibles:** son aquellos programas tecnológicos computarizados adquiridos para simplificación de las actividades a realizar para nuestro ente, por la cantidad de **Bs.25.182.756,00**

PASIVO

Pasivo Circulante

- **Gastos de Personal por Pagar:** son compromisos adquiridos para pagar las obligaciones al personal adscrito a INPSASEL corresponde imputados en la partida presupuestaria 401.00.00.00.
- **Efectos y cuentas por pagar a corto plazo:** corresponden a las deudas adquiridas las cuales se encuentran en transito (cheques).
- **Otros pasivos circulantes:** corresponden a obras y proyectos en ejecución y no culminados.
- **Provisiones:** transacciones que se registran para preveer situaciones extraordinarias, los cuales se componen de los siguientes:
 1. Cálculos de Prestaciones Sociales
 2. Provisiones para Despidos
 3. Beneficios Sociales

SUPERAVIT

- Resultado de ejercicios anteriores
- Resultado del ejercicio:
 1. Ingresos corrientes: transferencias recibidas de ente adscrito ingresos propios : multas y sanciones

CUENTA 2010
INSTITUTO NACIONAL PARA LA CAPACITACIÓN Y
RECREACIÓN DE LOS TRABAJADORES

PRESUPUESTO DE RECURSOS 2010	
CONCEPTO	RECURSOS
TRANSFERENCIAS CORRIENTES INTERNAS DE LA REPÚBLICA	57.651.175
LEY DE PRESUPUESTO 2010	47.264.738
CREDITO ADICIONAL HOMOLOGACION DE CONVENCION COLECTIVA	8.044.357
CREDITO ADICIONAL INCREMENTO DE SUELDO MINIMO	2.342.080
INGRESOS ORDINARIOS	1.040.813
INGRESOS DE OPERACIÓN	5.171.087
RECURSOS PROPIOS DE CAPITAL	10.010.068
DISMINUCION DE OTROS ACTIVOS FINANCIEROS	22.780.800
TOTAL PRESUPUESTO DE RECURSOS	96.653.943

PRESUPUESTO DE GASTOS 2010	
CONCEPTO	GASTOS
GASTOS DE PERSONAL	47.204.167
MATERIALES, SUMINISTROS Y MERCANCIAS	6.680.989
SERVICIOS NO PERSONALES	11.696.914
ACTIVOS REALES	15.886.856
TRANSFERENCIAS Y DONACIONES	1.639.553
OTROS GASTOS	10.012.179
DISMINUCIÓN DE PASIVOS	3.533.285
TOTAL PRESUPUESTO DE GASTOS	96.653.943

EJECUCIÓN PRESUPUESTO DE RECURSOS 2010						
Concepto	Ley De Presupuesto 2010	Modificaciones	Presupuesto Modificado	Devengado	Liquidado	Recaudado
INGRESOS ORDINARIOS	1.040.813	-	1.040.813	194.976	179.769	179.769
INGRESOS DE OPERACIÓN	2.232.047	2.939.040	5.171.087	3.495.455	3.465.448	3.465.448
TRANSFERENCIAS CORRIENTES INTERNAS DE LA REPÚBLICA	47.264.739	10.386.437	57.651.175	57.651.175	57.651.175	57.651.175
RECURSOS PROPIOS DE CAPITAL	10.010.068	-	10.010.068	9.762.738	9.762.738	9.762.738
DISMINUCION DE OTROS ACTIVOS FINANCIEROS	8.215.359	14.565.441	22.780.800	-	-	-
TOTAL PRESUPUESTO DE RECURSOS	68.673.026	27.890.918	96.653.944	71.104.344	71.059.130	71.059.130

EJECUCIÓN PRESUPUESTO DE GASTOS 2010						
Concepto	Ley De Presupuesto 2010	Modificaciones	Presupuesto Modificado	Comprometido	Causado	Pagado
GASTOS DE PERSONAL	32.423.714	14.780.453	47.204.167	40.385.705	38.849.117	38.849.117
MATERIALES, SUMINISTROS Y MERCANCIAS	3.326.540	3.354.449	6.680.989	4.023.863	3.570.915	3.570.915
SERVICIOS NO PERSONALES	5.089.752	6.607.162	11.696.914	8.340.780	7.194.203	7.194.203
ACTIVOS REALES	10.832.277	5.054.579	15.886.856	12.226.420	7.641.052	7.641.052
TRANSFERENCIAS Y DONACIONES	1.080.675	558.878	1.639.553	1.438.427	1.354.624	1.354.624
OTROS GASTOS	10.010.068	2.111	10.012.179	9.764.849	9.762.738	9.762.738
DISMINUCIÓN DE PASIVOS	6.000.000	-2.466.715	3.533.285	3.346.842	3.235.152	3.235.152
TOTAL PRESUPUESTO DE GASTOS	68.763.026	27.890.917	96.653.943	79.526.887	71.607.802	71.607.802

BALANCE GENERAL
AL 31 DE DICIEMBRE DE 2010
(Expresado en Bolívares)

ACTIVO:**CIRCULANTE:**

Cajas y Bancos	36.939.434,31
Cuentas a Cobrar	6.060.282,17

Menos: Provisión P/Ctas Incobr. -

Total Circulante: 42.999.716,48

PROPIEDAD, PLANTA Y EQUIPOS:

Terrenos	21.498.381,42
Edificios y Construcciones	17.375.538,62
Maquinaria, Muebles de Oficina	10.548.397,79
Instalaciones	53.735.113,70

Menos: Depreciación Acumulada (40.232.559,37)

Total Propiedad Planta y Equipo: 62.942.872,16

OTROS ACTIVOS:

Obras en Ejecución	24.136.303,92
Fondos y Bienes en Fideicomiso	1.699.720,56

Total OTROS ACTIVOS: 25.836.024,48

TOTAL ACTIVO: 131.760.613,12

PASIVO Y PATRIMONIO:**PASIVO:****CIRCULANTE:**

Proveedores a Pagar	41.076,12
Contratistas a Pagar	4.427,97
Gastos Personal a Pagar	137.440,51
Retenciones a Pagar	1.266.024,50
Impuestos Directos a Pagar	391.093,49
Otras Cuentas por Pagar	405.109,50

Total Circulante: 2.245.172,09

TOTAL

PASIVO: 2.245.172,09

PATRIMONIO:

Capital	340.161,03
Superávit Revalorización Activos	32.709.505,71
Superávit Acumulado	98.012.382,82
Superávit Donado	95.856,56
Resultado del Ejercicio	(1.642.465,09)

TOTAL

PATRIMONIO: 129.515.441,03

TOTAL PASIVO Y PATRIMONIO: 131.760.613,12

ESTADO DE RESULTADO
DEL 01 DE ENERO AL 31 DE DICIEMBRE DE 2010
(Expresado en Bolívars)

INGRESOS:

Ingresos del Ejecutivo	57.651.174,80
Ingresos por Alquileres	194.976,19
Ingresos por Servicios	3.495.455,07
Ingresos por Intereses	606,51

TOTAL INGRESOS:

61.342.212,57

GASTOS OPERACIONALES:

Gastos del Personal	39.815.291,57
Materiales y Suministros	3.604.673,41
Servicios No Personales	7.038.882,80
Transferencias	1.443.361,12
Otros Gastos	11.082.468,76

TOTAL GASTOS OPERACIONALES:

62.984.677,66

PERDIDA DEL EJERCICIO:

(1.642.465,09)
